

(19) 日本国特許庁(JP)

(12) 公表特許公報(A)

(11) 特許出願公表番号

特表2016-507990
(P2016-507990A)

(43) 公表日 平成28年3月10日(2016.3.10)

(51) Int.Cl. F I テーマコード (参考)
H04W 8/22 (2009.01) H04W 8/22 5K067

審査請求 未請求 予備審査請求 未請求 (全 24 頁)

<p>(21) 出願番号 特願2015-553723 (P2015-553723)</p> <p>(86) (22) 出願日 平成25年11月21日 (2013.11.21)</p> <p>(85) 翻訳文提出日 平成27年9月9日 (2015.9.9)</p> <p>(86) 国際出願番号 PCT/US2013/071140</p> <p>(87) 国際公開番号 W02014/113137</p> <p>(87) 国際公開日 平成26年7月24日 (2014.7.24)</p> <p>(31) 優先権主張番号 61/754,407</p> <p>(32) 優先日 平成25年1月18日 (2013.1.18)</p> <p>(33) 優先権主張国 米国 (US)</p> <p>(31) 優先権主張番号 14/084,804</p> <p>(32) 優先日 平成25年11月20日 (2013.11.20)</p> <p>(33) 優先権主張国 米国 (US)</p>	<p>(71) 出願人 595020643 クゥアルコム・インコーポレイテッド QUALCOMM INCORPORATED アメリカ合衆国、カリフォルニア州 92 121-1714、サン・ディエゴ、モア ハウス・ドライブ 5775</p> <p>(74) 代理人 100108855 弁理士 蔵田 昌俊</p> <p>(74) 代理人 100109830 弁理士 福原 淑弘</p> <p>(74) 代理人 100158805 弁理士 井関 守三</p> <p>(74) 代理人 100194814 弁理士 奥村 元宏</p>
--	---

最終頁に続く

(54) 【発明の名称】 曖昧なユーザ機器 (UE) 能力シグナリングを解決するための方法および装置

(57) 【要約】

本開示のある態様は、概して、曖昧なユーザ機器 (UE) 能力シグナリングを解決することに関連している。ある態様にしたがって、UE によるワイヤレス通信のための方法を提供している。方法は一般的に、無線アクセスネットワーク (RAN) の異なる動作周波数帯域上での、複数入力複数出力 (MIMO) 機能またはマルチポイント協調 (CoMP) 機能のうちの少なくとも1つをサポートする UE の能力を決定することと、帯域の組み合わせに対する、UE の能力の第1の組み合わせを、RAN の基地局 (BS) にシグナリングすることと、帯域の組み合わせに対する、能力の第1の組み合わせとは異なる、能力の第2の組み合わせを、BS にシグナリングすることと、1つ以上の基準に基づいて、BS と通信するのに使用する能力の特定の組み合わせを識別することとを含んでいる。ある態様において、UE は、決定論的なルールを適用することによって、使用する能力の組み合わせを識別してもよい。

【選択図】 図5

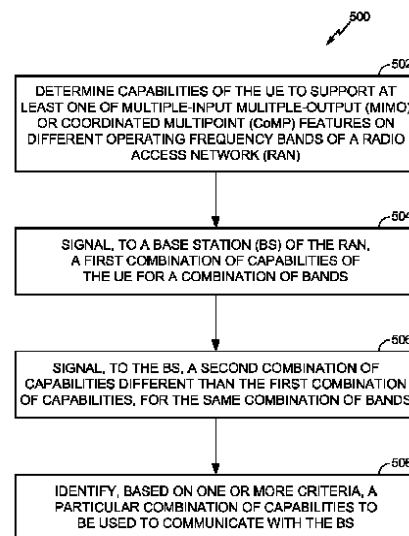


FIG. 5

【特許請求の範囲】**【請求項 1】**

ユーザ機器（UE）によるワイヤレス通信のための方法において、
無線アクセスネットワーク（RAN）の異なる動作周波数帯域上での、複数入力複数出力（MIMO）機能またはマルチポイント協調（COMP）機能のうちの少なくとも一つをサポートする前記UEの能力を決定することと、

帯域の組み合わせに対する、前記UEの能力の第1の組み合わせを、前記RANの基地局（BS）にシグナリングすることと、

前記帯域の組み合わせに対する、前記能力の第1の組み合わせとは異なる、能力の第2の組み合わせを、前記BSにシグナリングすることと、

1つ以上の基準に基づいて、前記BSと通信するのに使用する能力の特定の組み合わせを識別することを含む方法。

10

【請求項 2】

前記能力は、ダウンリンクの受信に対してサポートされるMIMOレイヤの数、または、チャンネルフィードバックに対してサポートされるチャンネル状態情報（CSI）処理の数、のうちの少なくとも一つを含む請求項1記載の方法。

【請求項 3】

前記能力の第1の組み合わせは、第1の帯域に対してサポートされる能力の第1のセットと、第2の帯域に対してサポートされる能力の第2のセットとを示し、

前記能力の第2の組み合わせは、前記第1の帯域に対する、前記能力の第1のセットとは異なる、能力の第3のセットと、前記第2の帯域に対する、前記能力の第2のセットとは異なる、能力の第4のセットとを示す請求項2記載の方法。

20

【請求項 4】

前記識別することは、前記能力の第1のセットと前記能力の第2のセットとのそれぞれにおける1つ以上の能力に対する、最小共通値を取ることを含む請求項1記載の方法。

【請求項 5】

前記識別することは、前記能力の第1のセットと前記能力の第2のセットとのそれぞれにおける1つ以上の能力に対する、最大共通値を取ることを含む請求項1記載の方法。

【請求項 6】

前記識別することは、決定論的なルールを適用して、前記能力の第1の組み合わせ、または、前記能力の第2の組み合わせ、のうちのいずれを使用するかを決定することを含む請求項1記載の方法。

30

【請求項 7】

前記決定論的なルールは、前記能力の第1の組み合わせと前記能力の第2の組み合わせとがシグナリングされた順序に基づいている請求項6記載の方法。

【請求項 8】

前記決定論的なルールは、前記能力の第1の組み合わせと前記能力の第2の組み合わせとがシグナリングされた順序とは無関係である、帯域組み合わせの順序付けされているリストに基づいている請求項6記載の方法。

【請求項 9】

前記識別することは、使用する能力の組み合わせを示すシグナリングを、前記BSから受信することを含む請求項1記載の方法。

40

【請求項 10】

前記BSのシグナリングは、前記能力の第1の組み合わせ、または、前記能力の第2の組み合わせのいずれか以外の、能力の異なる組み合わせを示す請求項9記載の方法。

【請求項 11】

基地局（BS）によるワイヤレス通信のための方法において、

帯域の組み合わせに対する、無線アクセスネットワーク（RAN）の異なる動作周波数帯域上での、複数入力複数出力（MIMO）機能またはマルチポイント協調（COMP）機能のうちの少なくとも一つをサポートするユーザ機器（UE）の能力の、第1の組み合

50

わせを示すシグナリングを、前記UEから受信することと、

前記帯域の組み合わせに対する、前記能力の第1の組み合わせとは異なる、RANの異なる動作周波数帯域上での、MIMO機能またはCOMP機能のうちの少なくとも1つをサポートする前記UEの能力の、第2の組み合わせを示すシグナリングを、前記UEから受信することと、

1つ以上の基準に基づいて、前記UEと通信するのに使用する能力の特定の組み合わせを識別することを含む方法。

【請求項12】

前記能力は、ダウンリンクの受信に対してサポートされるMIMOレイヤの数、または、チャネルフィードバックに対してサポートされるチャネル状態情報(CSI)処理の数、のうちの少なくとも1つを含む請求項11記載の方法。

10

【請求項13】

前記能力の第1の組み合わせは、第1の帯域に対してサポートされる能力の第1のセットと、第2の帯域に対してサポートされる能力の第2のセットとを示し、

前記能力の第2の組み合わせは、前記第1の帯域に対する、前記能力の第1のセットとは異なる、能力の第3のセットと、前記第2の帯域に対する、前記能力の第2のセットとは異なる、能力の第4のセットとを示す請求項12記載の方法。

【請求項14】

前記識別することは、前記能力の第1のセットと前記能力の第2のセットとのそれぞれにおける1つ以上の能力に対する、最小共通値を取ることを含む請求項11記載の方法。

20

【請求項15】

前記識別することは、前記能力の第1のセットと前記能力の第2のセットとのそれぞれにおける1つ以上の能力に対する、最大共通値を取ることを含む請求項11記載の方法。

【請求項16】

前記識別することは、決定論的なルールを適用して、前記能力の第1の組み合わせ、または、前記能力の第2の組み合わせ、のうちのいずれを使用するかを決定することを含む請求項11記載の方法。

【請求項17】

前記決定論的なルールは、前記能力の第1の組み合わせと前記能力の第2の組み合わせとがシグナリングされた順序に基づいている請求項16記載の方法。

30

【請求項18】

前記決定論的なルールは、前記能力の第1の組み合わせと前記能力の第2の組み合わせとがシグナリングされた順序とは無関係である、帯域組み合わせの順序付けされているリストに基づいている請求項16記載の方法。

【請求項19】

使用する能力の組み合わせの表示を、前記UEにシグナリングすることをさらに含む請求項11記載の方法。

【請求項20】

前記BSのシグナリングは、前記能力の第1の組み合わせ、または、前記能力の第2の組み合わせのいずれか以外の、能力の異なる組み合わせを示す請求項19記載の方法。

40

【請求項21】

ユーザ機器(UE)によるワイヤレス通信のための装置において、

無線アクセスネットワーク(RAN)の異なる動作周波数帯域上での、複数入力複数出力(MIMO)機能またはマルチポイント協調(COMP)機能のうちの少なくとも1つをサポートする前記UEの能力を決定する手段と、

帯域の組み合わせに対する、前記UEの能力の第1の組み合わせを、前記RANの基地局(BS)にシグナリングする手段と、

前記帯域の組み合わせに対する、前記能力の第1の組み合わせとは異なる、能力の第2の組み合わせを、前記BSにシグナリングする手段と、

1つ以上の基準に基づいて、前記BSと通信するのに使用する能力の特定の組み合わせ

50

を識別する手段とを具備する装置。

【請求項 22】

前記能力は、ダウンリンクの受信に対してサポートされる MIMO レイヤの数、または、チャンネルフィードバックに対してサポートされるチャンネル状態情報 (CSI) 処理の数、のうちの少なくとも 1 つを含む請求項 21 記載の装置。

【請求項 23】

前記能力の第 1 の組み合わせは、第 1 の帯域に対してサポートされる能力の第 1 のセットと、第 2 の帯域に対してサポートされる能力の第 2 のセットとを示し、

前記能力の第 2 の組み合わせは、前記第 1 の帯域に対する、前記能力の第 1 のセットとは異なる、能力の第 3 のセットと、前記第 2 の帯域に対する、前記能力の第 2 のセットとは異なる、能力の第 4 のセットとを示す請求項 22 記載の装置。

10

【請求項 24】

前記識別する手段は、前記能力の第 1 のセットと前記能力の第 2 のセットとのそれぞれにおける 1 つ以上の能力に対する、最小共通値を取る手段を備える請求項 21 記載の装置。

【請求項 25】

前記識別する手段は、前記能力の第 1 のセットと前記能力の第 2 のセットとのそれぞれにおける 1 つ以上の能力に対する、最大共通値を取る手段を備える請求項 21 記載の装置。

【請求項 26】

20

基地局 (BS) によるワイヤレス通信のための装置において、

帯域の組み合わせに対する、無線アクセスネットワーク (RAN) の異なる動作周波数帯域上での、複数入力複数出力 (MIMO) 機能またはマルチポイント協調 (COMP) 機能のうちの少なくとも 1 つをサポートするユーザ機器 (UE) の能力の、第 1 の組み合わせを示すシグナリングを、前記 UE から受信する手段と、

前記帯域の組み合わせに対する、前記能力の第 1 の組み合わせとは異なる、RAN の異なる動作周波数帯域上での、MIMO 機能または COMP 機能のうちの少なくとも 1 つをサポートする前記 UE の能力の、第 2 の組み合わせを示すシグナリングを、前記 UE から受信する手段と、

1 つ以上の基準に基づいて、前記 UE と通信するのに使用する能力の特定の組み合わせを識別する手段とを具備する装置。

30

【請求項 27】

前記能力は、ダウンリンクの受信に対してサポートされる MIMO レイヤの数、または、チャンネルフィードバックに対してサポートされるチャンネル状態情報 (CSI) 処理の数、のうちの少なくとも 1 つを含む請求項 26 記載の装置。

【請求項 28】

前記能力の第 1 の組み合わせは、第 1 の帯域に対してサポートされる能力の第 1 のセットと、第 2 の帯域に対してサポートされる能力の第 2 のセットとを示し、

前記能力の第 2 の組み合わせは、前記第 1 の帯域に対する、前記能力の第 1 のセットとは異なる、能力の第 3 のセットと、前記第 2 の帯域に対する、前記能力の第 2 のセットとは異なる、能力の第 4 のセットとを示す請求項 27 記載の装置。

40

【請求項 29】

前記識別する手段は、前記能力の第 1 のセットと前記能力の第 2 のセットとのそれぞれにおける 1 つ以上の能力に対する、最小共通値を取る手段を備える請求項 26 記載の装置。

【請求項 30】

前記識別する手段は、前記能力の第 1 のセットと前記能力の第 2 のセットとのそれぞれにおける 1 つ以上の能力に対する、最大共通値を取る手段を備える請求項 26 記載の装置。

【発明の詳細な説明】

50

【米国特許法第119条の下での優先権の主張】**【0001】**

[0001]

本出願は、その全体が参照によってここに組み込まれている、2013年1月18日に
出願された米国仮特許出願番号第61/754,407号の利益を主張する。

【背景】**【0002】**

I. 分野

[0002]

本開示のある態様は、概してワイヤレス通信に関連しており、より詳細には、曖昧なユ
ーザ機器（UE）能力シグナリングを解決することに関連している。

10

【0003】

II. 背景

[0003]

ワイヤレス通信システムは、音声、データなどのような、さまざまなタイプの通信コン
テンツを提供するために幅広く展開されている。これらのシステムは、利用可能なシステ
ムリソース（例えば、帯域幅、送信電力）を共有することによって複数のユーザとの通信
をサポートすることが可能である、多元接続システムであるかもしれない。このような多
元接続システムの例には、コード分割多元接続（CDMA）システム、時分割多元接続（
TDMA）システム、周波数分割多元接続（FDMA）システム、第3世代パートナ
シッププロジェクト（3GPP）ロングタームエボリューション（LTE）/LTEアドバ
ンストシステム、および直交周波数分割多元接続（OFDMA）システムが含まれる。

20

【0004】

[0004]

一般的に、ワイヤレス多元接続通信システムは、複数のワイヤレス端末に対する通信を
同時にサポートすることができる。各端末は、フォワードリンクおよびリバースリンク上
での送信を介して1つ以上の基地局と通信する。フォワードリンク（または、ダウンリン
ク）は基地局から端末への通信リンクのことを指し、リバースリンク（または、アップリ
nk）は端末から基地局への通信リンクのことを指す。この通信リンクは、単一入力単
一出力システム、複数入力単一出力システム、または複数入力複数出力（MIMO）システ
ムを介して確立されるかもしれない。

30

【0005】

[0005]

ワイヤレス通信ネットワークは、多数のワイヤレスデバイスに対して通信をサポートす
ることができる多数の基地局を含んでいるかもしれない。ワイヤレスデバイスには、ユ
ーザ機器（UE）および遠隔デバイスが含まれる。UEは、人間による直接の制御の下で動
作するデバイスである。UEのいくつかの例には、セルラ電話機、スマートフォン、パー
ソナルデジタルアシスタント（PDA）、ワイヤレスモデム、ハンドヘルドデバイス、タ
ブレット、ラップトップコンピュータ、ネットブック、スマートブック、ウルトラブック
などが含まれる。遠隔デバイスは、人間によって直接制御されることなく動作するデバイ
スである。遠隔デバイスのいくつかの例には、センサ、メータ、ロケーションタグなどが
含まれる。遠隔デバイスは、基地局、別の遠隔デバイス、または他の何らかのエンティ
ティと通信するかもしれない。マシンタイプ通信（MTC）は、通信の少なくとも一端にお
いて、少なくとも1つの遠隔デバイスを伴う通信のことを指す。

40

【概要】**【0006】**

[0006]

本開示のある態様は、概して、曖昧なユーザ機器（UE）能力シグナリングを解決す
ることに関連している。

【0007】

50

[0 0 0 7]

本開示のある態様は、ユーザ機器（UE）によるワイヤレス通信のための方法を提供している。方法は一般的に、無線アクセスネットワーク（RAN）の異なる動作周波数帯域上での、複数入力複数出力（MIMO）機能またはマルチポイント協調（COMP）機能のうちの少なくとも1つをサポートするUEの能力を決定することと、帯域の組み合わせに対する、UEの能力の第1の組み合わせを、RANの基地局（BS）にシグナリングすることと、帯域の組み合わせに対する、能力の第1の組み合わせとは異なる、能力の第2の組み合わせを、BSにシグナリングすることと、1つ以上の基準に基づいて、BSと通信するのに使用する能力の特定の組み合わせを識別することとを含んでいる。

【 0 0 0 8 】

10

[0 0 0 8]

本開示のある態様は、基地局（BS）によるワイヤレス通信のための方法を提供している。方法は一般的に、帯域の組み合わせに対する、無線アクセスネットワーク（RAN）の異なる動作周波数帯域上での、複数入力複数出力（MIMO）機能またはマルチポイント協調（COMP）機能のうちの少なくとも1つをサポートするユーザ機器（UE）の能力の、第1の組み合わせを示すシグナリングを、UEから受信することと、帯域の組み合わせに対する、能力の第1の組み合わせとは異なる、RANの異なる動作周波数帯域上での、MIMO機能またはCOMP機能のうちの少なくとも1つをサポートするUEの能力の、第2の組み合わせを示すシグナリングを、UEから受信することと、1つ以上の基準に基づいて、UEと通信するのに使用する能力の特定の組み合わせを識別することとを含んでいる。

20

【 0 0 0 9 】

[0 0 0 9]

ある態様は、上記の方法の動作を実行するための、さまざまな装置およびプログラムプロダクトも提供している。

【 図面の簡単な説明 】

【 0 0 1 0 】

[0 0 1 0]

本開示の上記に記載した特徴を詳細に理解できるように、上記で簡単に要約したもののさらに詳細な説明は、態様を参照することによって与えられ、態様のうちのいくつかを添付した図面中で図示している。しかしながら、添付した図面は、この開示のある典型的な態様のみを図示しており、したがって、その範囲を限定していると思われるべきものではないことに留意すべきである。説明は、他の等しく効果的な態様を許容するためである。

30

【 図 1 】 [0 0 1 1] 図 1 は、本開示のある態様にしたがった、ワイヤレス通信ネットワークの例を概念的に図示しているブロックダイアグラムである。

【 図 2 】 [0 0 1 2] 図 2 は、本開示のある態様にしたがった、ワイヤレス通信ネットワークにおいてユーザ機器（UE）と通信している基地局の例を概念的に図示しているブロックダイアグラムを示している。

【 図 3 】 [0 0 1 3] 図 3 は、本開示のある態様にしたがった、ワイヤレス通信ネットワークにおけるフレーム構造の例を概念的に図示しているブロックダイアグラムである。

40

【 図 4 】 [0 0 1 4] 図 4 は、本開示のある態様にしたがった、例示的なCSIフィードバックパラメータを示している表である。

【 図 5 】 [0 0 1 5] 図 5 は、本開示のある態様にしたがった、UEによるワイヤレス通信のための例示的な動作を図示している。

【 図 6 】 [0 0 1 6] 図 6 は、本開示のある態様にしたがった、基地局（BS）によるワイヤレス通信のための例示的な動作を図示している。

【 詳細な説明 】

【 0 0 1 1 】

[0 0 1 7]

50

本開示のある態様は、概して、曖昧なユーザ機器（UE）能力シグナリングを解決することに関連している。UEが、帯域の組み合わせに対する、UE能力の第1の組み合わせを基地局（BS）にシグナリングして、帯域の同一の組み合わせに対する、能力の第2の異なる組み合わせもシグナリングするとき、曖昧なシグナリングが結果的に生じるかもしれない。ある態様にしたと、決定論的なルールを適用して能力のどの組み合わせを使用するかを決定することによって、BSと通信するのに使用する能力の特定の組み合わせが識別されるかもしれない。例えば、最初にシグナリングされた組み合わせ、または、アルファベット順に順序付けされた最初の組み合わせを使用する。代替的に、使用する能力の組み合わせをネットワークがシグナリングしてもよい。その組み合わせは、UEによってシグナリングされる組み合わせのいずれとも異なるかもしれない。

10

【0012】

[0018]

ここで説明する技術は、CDMA、TDMA、FDMA、OFDMA、SC-FDMA、および他のネットワークのような、さまざまなワイヤレス通信ネットワークに対して使用してもよい。用語“ネットワーク”と“システム”は、互換性があるように使用することが多い。CDMAネットワークは、ユニバーサル地上無線アクセス（UTRA）、cdma2000などのような、無線機技術を実現してもよい。UTRAは、ワイドバンドCDMA（WCDMA（登録商標））、時分割同期CDMA（TD-SCDMA）、および、CDMAの他の変形を含む。cdma2000は、IS-2000標準規格、IS-95標準規格、およびIS-856標準規格をカバーしている。TDMAネットワークは、グローバルシステムフォーモバイルコミュニケーション（GSM（登録商標））のような無線機技術を実現してもよい。OFDMAネットワークは、進化型UTRA（E-UTRA）、ウルトラモバイルブロードバンド（UMB）、IEEE802.11（Wi-Fi（登録商標））、IEEE802.16（WiMAX（登録商標））、IEEE802.20、フラッシュOFDMなどのような、無線機技術を実現してもよい。UTRAおよびE-UTRAは、ユニバーサルモバイルテレコミュニケーションシステム（UMTS）の一部である。3GPPロングタームエボリューション（LTE）およびLTEアドバンスト（LTE-A）は、周波数分割デュプレクス（FDD）および時分割デュプレクス（TDD）の両方において、E-UTRAを使用するUMTSの新しいリリースであり、ダウンリンク上でOFDMAを用い、アップリンク上でSC-FDMAを用いる。UTRA、E-UTRA、UMTS、LTE、LTE-A、およびGSMは、“第三世代パートナーシッププロジェクト”（3GPP）という名の機関による文書中に記述されている。cdma2000およびUMBは、“第三世代パートナーシッププロジェクト2”（3GPP2）という名の機関による文書中に記述されている。ここで説明している技術は、上述したワイヤレスネットワークおよび無線機技術とともに、他のワイヤレスネットワークおよび無線機技術に対して使用してもよい。明確にするために、技術のある態様は、以下ではLTE/LTEアドバンストに対して記述しており、以下の記述の多くにおいてLTE/LTEアドバンスト専門用語を使用している。

20

30

【0013】

[0019]

図1はワイヤレス通信ネットワーク100を示しており、ワイヤレス通信ネットワーク100は、LTEネットワークまたは他の何らかのワイヤレスネットワークであってもよい。ワイヤレス通信ネットワーク100は、多数の進化型ノードB（eNB）110および他のネットワークエンティティを含んでいるかもしれない。eNBは、ユーザ機器（UE）と通信するエンティティであり、基地局、ノードB、アクセスポイントなどと呼ばれることもある。各eNBは、特定の地理エリアに対する通信カバレッジを提供している。3GPPにおいて、用語“セル”は、用語が使用される状況に依存して、eNBのカバレッジエリア、および/または、そのカバレッジエリアを担当しているeNBサブシステムのことを指すことがある。

40

【0014】

50

[0 0 2 0]

eNBは、マクロセル、ピコセル、フェムトセル、および/または他のタイプのセルに対する、通信カバレッジを提供するかもしれない。マクロセルは、比較的広い地理エリア（例えば、半径数千メートル）をカバーし、サービス加入を有するUEによる、制限されていないアクセスを可能にすることができる。ピコセルは、比較的小さい地理エリアをカバーし、サービス加入を有するUEによる、制限されていないアクセスを可能にすることができる。フェムトセルは、比較的小さい地理エリア（例えば、ホーム）をカバーし、フェムトセルとの関係を有するUE（例えば、閉じられた加入者グループ（CSG）中のUE）による、制限されたアクセスを可能にするかもしれない。マクロセルに対するeNBはマクロeNBと呼ばれることもある。ピコセルに対するeNBはピコeNBと呼ばれることもある。フェムトセルに対するeNBは、フェムトeNBまたはホームeNB（HeNB）と呼ばれることもある。図1において示している例では、eNB110aは、マクロセル102aに対するマクロeNBであり、eNB110bは、ピコセル102bに対するピコeNBであり、eNB110cは、フェムトセル102cに対するフェムトeNBである。eNBは、1または複数の（例えば、3つの）セルをサポートすることができる。用語“eNB”、“基地局”、および“セル”は、ここでは交換可能に使用する。

10

【 0 0 1 5 】

[0 0 2 1]

ワイヤレスネットワーク100は中継局も含んでいるかもしれない。中継局は、アップストリーム局（例えば、eNBまたはUE）からデータの送信を受信でき、ダウンストリーム局（例えば、UEまたはeNB）へデータの送信を送ることができるエンティティである。中継局はまた、他のUEに対して送信を中継できるUEであってもよい。図1において示している例では、中継局110dは、eNB110aとUE120dとの間の通信を容易にするために、マクロeNB110aおよびUE120dと通信することができる。中継局は、中継eNB、中継基地局、中継器などと呼ばれることもある。

20

【 0 0 1 6 】

[0 0 2 2]

ワイヤレスネットワーク100は、異なるタイプのeNB、例えば、マクロeNB、ピコeNB、フェムトeNB、中継eNBなど、を含む異種ネットワークであってもよい。ワイヤレスネットワーク100において、これらの異なるタイプのeNBは、異なる送信電力レベル、異なるカバレッジエリア、および、干渉における異なる影響を有しているかもしれない。例えば、マクロeNBが高い送信電力レベル（例えば、5から40ワット）を有している一方で、ピコeNB、フェムトeNB、および中継eNBは、より低い送信電力レベル（例えば、0.1から2ワット）を有しているかもしれない。

30

【 0 0 1 7 】

[0 0 2 3]

ネットワーク制御装置130は、eNBのセットに結合していてもよく、これらのeNBに対して調整および制御を提供するかもしれない。ネットワーク制御装置130は、バックホールを介してeNBと通信してもよい。eNBはまた、例えば、ワイヤレスまたはワイヤラインのバックホールを介して直接的または間接的に、互いに通信してもよい。

40

【 0 0 1 8 】

[0 0 2 4]

UE120（例えば、120a、120b、120c）は、ワイヤレスネットワーク100全体を通して分散されていてもよく、各UEは静的であっても、または移動体であってもよい。UEは、アクセス端末、端末、移動局、加入者ユニット、局などと呼ばれることもある。UEは、セルラ電話機、パーソナルデジタルアシスタント（PDA）、ワイヤレスモデム、ワイヤレス通信デバイス、ハンドヘルドデバイス、ラップトップコンピュータ、コードレス電話機、ワイヤレスローカルループ（WLL）局、タブレット、スマートフォン、ネットブック、スマートブック、ウルトラブックなどであってもよい。図1において、両端矢印を有する実線は、UEと担当eNBとの間の所望送信を示しており、担当

50

eNBは、ダウンリンクおよび/またはアップリンク上でUEを担当するように指定されているeNBである。両端矢印を有する破線は、UEとeNBとの間の潜在的な干渉送信を示している。

【0019】

[0025]

図2は、基地局/eNB110とUE120との設計のブロックダイヤグラムを示しており、基地局/eNB110とUE120は、図1における基地局/eNBのうちの1つとUEのうちの1つとであってもよい。基地局110は、T本のアンテナ234aないし234tを備えていてもよく、UE120は、R本のアンテナ252aないし252rを備えていてもよい。

10

【0020】

[0026]

基地局110において、送信プロセッサ220は、1つ以上のUEのためにデータソース212からデータを受け取り、UEから受信したCQIに基づいて、各UEに対して1つ以上の変調コーディングスキーム(MCS)を選択し、UEに対して選択したMCSに基づいて、各UEのためにデータを処理(例えば、エンコードおよび変調)し、すべてのUEに対してデータシンボルを提供するかもしれない。送信プロセッサ220は、(例えば、SRPIなどに対する)システム情報および制御情報(例えば、CQI要求、許可、上位レイヤシグナリングなど)も処理し、オーバーヘッドシンボルおよび制御シンボルを提供してもよい。プロセッサ220は、基準信号(例えば、CRS)および同期信号(例えば、PSSおよびSSS)に対する基準シンボルも発生させてもよい。送信(TX)複数入力複数出力(MIMO)プロセッサ230は、適用可能な場合に、データシンボル、制御シンボル、オーバーヘッドシンボル、および/または基準シンボル上で、空間処理(例えば、プリコーディング)を実行してもよく、T個の変調器(MOD)232aないし232tにT個の出力シンボルストリームを提供してもよい。各変調器232は、(例えば、OFDMなどのために)それぞれの出力シンボルストリームを処理して出力サンプルストリームを取得してもよい。各変調器232は、出力サンプルストリームをさらに処理(例えば、アナログにコンバート、増幅、フィルタリング、およびアップコンバート)してダウンリンク信号を取得してもよい。変調器232aないし232tからのT個のダウンリンク信号はそれぞれ、T本のアンテナ234aないし234tを介して送信してもよい。

20

30

【0021】

[0027]

UE120において、アンテナ252aないし252rは、基地局110および/または他の基地局からダウンリンク信号を受信するかもしれない。各復調器(DEMOD)254aないし254rに受信信号をそれぞれ提供するかもしれない。各復調器254は、その受信信号を調整(例えば、フィルタリング、増幅、ダウンコンバート、およびデジタル化)して入力サンプルを取得してもよい。各復調器254は、(例えば、OFDMなどのために)入力サンプルをさらに処理して受信シンボルを取得してもよい。MIMO検出器256は、R個のすべての復調器254aないし254rから受信シンボルを取得し、適用可能な場合に受信シンボル上でMIMO検出を実行して、検出したシンボルを提供してもよい。受信プロセッサ258は、検出シンボルを処理(例えば、復調およびデコード)し、UE120に対するデコードしたデータをデータシンク260に提供し、デコードした制御情報およびシステム情報を制御装置/プロセッサ280に提供してもよい。チャネルプロセッサは、RSRP、RSSI、RSRQ、CQIなどを決定してもよい。

40

【0022】

[0028]

アップリンク上で、UE120において、送信プロセッサ264がデータソース262からのデータと、制御装置/プロセッサ280からの(例えば、RSRP、RSSI、RSRQ、CQIなど、を含む報告に対する)制御情報とを受け取って処理するかもしれな

50

い。プロセッサ 264 は、1つ以上の基準信号に対する基準シンボルも発生させるかもしれない。送信プロセッサ 264 からのシンボルは、適用可能な場合に TX MIMO プロセッサ 266 によってプリコーディングされ、(例えば、SC-FDM、OFDM などのために)変調器 254 a ないし 254 r によってさらに処理され、基地局 110 に送信されるかもしれない。基地局 110 においては、UE 120 および他の UE からのアップリンク信号がアンテナ 234 によって受信され、復調器 232 によって処理され、適用可能な場合に MIMO 検出器 236 によって検出され、受信プロセッサ 238 によってさらに処理されて、デコードされた、UE 120 によって送られたデータおよび制御情報が取得されるかもしれない。プロセッサ 238 は、デコードされたデータをデータシンク 239 に提供し、デコードされた制御情報を制御装置 / プロセッサ 240 に提供してもよい。基地局 110 は、通信ユニット 244 を備えていてもよく、通信ユニット 244 を介してネットワーク制御装置 130 に通信するかもしれない。ネットワーク制御装置 130 は、通信ユニット 294、制御装置 / プロセッサ 290、およびメモリ 292 を備えていてもよい。

【0023】

[0029]

制御装置 / プロセッサ 240 および 280 はそれぞれ、基地局 110 および UE 120 における動作を指示するかもしれない。基地局 110 における、プロセッサ 240 および / または他のプロセッサならびにモジュールが、ならびに / あるいは、UE 120 における、プロセッサ 280 および / または他のプロセッサならびにモジュールが、ここに説明する技術に対するプロセスを実行または指示するかもしれない。メモリ 242 および 282 はそれぞれ、基地局 110 および UE 120 に対するデータおよびプログラムコードを記憶してもよい。スケジューラ 246 が、ダウンリンクおよび / またはアップリンク上のデータ送信に対して UE をスケジューリングするかもしれない。

【0024】

[0030]

UE 120 にデータを送信するときに、基地局 110 は、データ割り振りサイズに少なくとも部分的に基づいてバンドリングサイズを決定し、決定したバンドリングサイズのバンドルされた隣接リソースブロック中にデータをプリコーディングするように構成されているかもしれない。各バンドル中のリソースブロックは、共通のプリコーディング行列によりプリコーディングされているかもしれない。すなわち、リソースブロック中の、UE-RS のような基準信号、および / またはデータは、同一のプリコードを使用してプリコーディングされているかもしれない。バンドルされた RB (リソースブロック) の各 RB 中の UE-RS に対して使用される電力レベルも、同一であるかもしれない。

【0025】

[0031]

UE 120 は、相補的な処理を実行して、基地局 110 から送信されたデータをデコードするように構成されているかもしれない。例えば、UE 120 は、隣接リソースブロック (RB) のバンドルで基地局から送信された受信データの、データ割り振りサイズに基づいて、バンドリングサイズを決定し、ここで、各バンドル中のリソースブロックにおける少なくとも 1 つの基準信号は、共通のプリコーディング行列によりプリコーディングされており、決定したバンドリングサイズと、基地局から送信された 1 つ以上の基準信号 (RS) とに基づいて、少なくとも 1 つのプリコーディングされているチャネルを推定し、推定したプリコーディングされているチャネルを使用して受信バンドルをデコードするように構成されているかもしれない。

【0026】

[0032]

図 3 は、LTE における、FDD に対する例示的なフレーム構造 300 を示している。ダウンリンクおよびアップリンクのそれぞれに対する送信タイムラインは、無線フレームの単位に分割されてもよい。各無線フレームは、予め定められた持続期間 (例えば、10

10

20

30

40

50

ミリ秒 (ms) を有していてもよく、0 ないし 9 のインデックスを有する 10 個のサブフレームに分割されてもよい。各サブフレームは、2 個のスロットを含んでいてもよい。各無線フレームは、したがって、0 ないし 19 のインデックスを有する 20 個のスロットを含んでいてもよい。各スロットは、L 個のシンボル期間、例えば、(図 3 において示しているように) ノーマルサイクリックプリフィックスに対して 7 個のシンボル期間、または、拡張サイクリックプリフィックスに対して 6 個のシンボル期間を含んでいてもよい。各サブフレーム中の 2L 個のシンボル期間に、0 ないし 2L - 1 のインデックスが割り当てられていてもよい。

【0027】

[0033]

LTE では、eNB は、eNB によってサポートされている各セルに対して、システム帯域幅の中心の 1.08 MHz で、ダウンリンク上で 1 次同期信号 (PSS) および 2 次同期信号 (SSS) を送信してもよい。図 3 において示しているように、ノーマルサイクリックプリフィックスを有する各無線フレームのサブフレーム 0 および 5 におけるシンボル期間 6 および 5 中で、PSS および SSS はそれぞれ送信されてもよい。PSS および SSS は、セルのサーチおよび獲得のために UE によって使用されてもよい。eNB は、eNB によりサポートされている各セルに対して、システム帯域幅に渡ってセル特有基準信号 (CRS) を送信してもよい。CRS は、各サブフレームのあるシンボル期間中で送信してもよく、チャンネル推定、チャンネル品質測定、および/または他の機能を実行するために UE によって使用されるかもしれない。eNB はまた、ある無線フレームのスロット 1 におけるシンボル期間 0 から 3 中で、物理ブロードキャストチャンネル (PBCH) を送信してもよい。PBCH は、いくつかのシステム情報を伝えるかもしれない。eNB は、あるサブフレームにおいて、物理ダウンリンク共有チャンネル (PDSCH) 上でシステム情報ブロック (SIB) のような他のシステム情報を送信してもよい。eNB は、サブフレームの最初の B 個のシンボル期間中の物理ダウンリンク制御チャンネル (PDCCH) 上で制御の情報/データを送信してもよく、B は各サブフレームに対して構成可能であってもよい。eNB は、各サブフレームの残りのシンボル期間中の PDSCH 上で、トラフィックデータおよび/または他のデータを送信してもよい。

【0028】

曖昧なユーザ機器 (UE) 能力シグナリングを解決するための方法および装置

[0034]

ユーザ機器 (UE) は、UE の能力をネットワークにシグナリングして、UE によってサポートされる特有の機能についてネットワークに知らせるかもしれない。例えば、ダウンリンク (DL) の受信に対してサポートされる複数入力複数出力 (MIMO) レイヤの最大数を、UE はシグナリングするかもしれない。別の例として、マルチポイント協調 (COMP) においてサポートされるチャンネル状態情報 (CSI) 処理の最大数を、UE はシグナリングするかもしれない。搬送波アグリゲーション (CA) を有する COMP に対しては、コンポーネント搬送波 (CC) 毎にサポートされる CSI 処理の最大数を、UE はシグナリングするかもしれない。

【0029】

[0035]

サポートされる MIMO レイヤの最大数は、DL 空間多重化に対してサポートされるレイヤの最大数を示している。サポートされる MIMO レイヤの最大数は、例えば、UE 受信アンテナの数、UE 処理能力、および他のインプリメンテーション特有ファクターに依存しているかもしれない。ネットワークは、UE によってシグナリングされたレイヤの数を使用して、ランクインジケータ (RI) シグナリングに対するビット幅を決定してもよい。例えば、e ノード B (eNB) アンテナおよび UE 受信アンテナの数の最小値である最大の可能なランクとしてビット幅を選択してもよい。

【0030】

[0036]

10

20

30

40

50

ロングタームエボリューション (LTE) リリース - 11 では、サポートされる CSI 処理の最大数が UE 能力である。UE が 1、3、または 4 CSI 処理をサポートすることを、UE は示すかもしれない。チャネル測定に対する非ゼロ電力 (NZP) CSI 基準信号 (CSI-RS) リソースと、干渉測定に対する干渉測定リソース (IMR) との関係として、CSI 処理は定義されている。図 4 は、本開示のある態様にしたがった、例示的な CSI フィードバックパラメータを示している表 400 である。シグナリングされた UE 能力に基づいて、CSI フィードバック関連パラメータが得られる。図 4 において分かるように、CC 毎のベースで、シグナリングされた UE 能力に基づいて、CSI フィードバックパラメータを決定することができる。

【0031】

10

[0037]

同一の帯域組み合わせに対する反復 UE 能力シグナリングは、UE とネットワークとの間の曖昧な振る舞いにつながるかもしれない。搬送波アグリゲーションに対しては、帯域と帯域との組み合わせ毎に、UE は UE 能力を示すかもしれない。例えば、帯域 A、帯域 B、帯域 C の 3 つの帯域のシナリオを仮定し、P で UE 能力を示す。異なる CA 組み合わせに対する異なる UE 能力を、UE はシグナリングすることができる。帯域 A と帯域 B との CA に対しては、UE 能力 P_{11} と P_{12} との第 1 の組み合わせのサポートを、UE はシグナリングするかもしれない。帯域の別の組み合わせ、帯域 A と帯域 C との CA に対しては、UE 能力 P_{21} と P_{22} との第 2 の組み合わせのサポートを、UE はシグナリングするかもしれない。 P_{11} は P_{21} とは異なるかもしれないが、 P_{12} は P_{22} とは異なるかもしれないが、両方は帯域 A 中の CC に対応する (例えば、両方ではないが 2 つの帯域のうちいずれか一方で、UE がより高い UE 能力をサポートすることをシグナリングする)。

20

【0032】

[0038]

別の例として、同一の帯域組み合わせに対する複数の能力を、UE はシグナリングするかもしれない。帯域 A と帯域 B との CA に対して、UE 能力 P_{31} と P_{32} との組み合わせに対するサポートを、UE はシグナリングするかもしれない。帯域 A と帯域 B との、同一の帯域の同一の CA に対して、UE 能力 P_{41} と P_{42} との第 2 の異なる組み合わせに対するサポートを、UE はシグナリングするかもしれない。同一の CA 組み合わせに対する異なる UE 能力をシグナリングすることに対する 1 つの使用のケースは、両方ではないが、帯域 A または帯域 B のいずれかにおいて、より高い能力をサポートすることができることを示すことである。

30

【0033】

[0039]

UE 能力の 2 つのペアのうちどちらがネットワークにおいて使用されたかを、UE が知らないかもしれないので、このようなシグナリングは、UE とネットワークとの間の曖昧さにつながる。

【0034】

[0040]

例えば、帯域 A と帯域 B との CA に対して、各帯域内に帯域内 CA が存在しない場合は、UE 能力 P_{11} 、 P_{12} の第 1 の組み合わせを UE はサポートする。代替的に、少なくとも 1 つの帯域内に帯域内 CA が存在する場合 (例えば、帯域 A、2 つの CC、および、帯域 B、1 つの CC) は、UE 能力 P_{21} 、 P_{22} の組み合わせを UE はサポートする。このケースにおいて、明示的に特定されない場合、構成された CC の数の関数としてシステムパラメータが得られるか否かは不明確であるかもしれない。

40

【0035】

[0041]

UE 能力の曖昧さの別の例として、空間レイヤの最大数の UE 能力に対して、UE は以下をシグナリングする。

50

【数 1】

(帯域 A, 帯域 B) $\rightarrow (N_{11}^{lay} = 2, N_{12}^{lay} = 4)$ および

(帯域 A, 帯域 B) $\rightarrow (N_{21}^{lay} = 4, N_{22}^{lay} = 2)$

ネットワークは2つのCCを構成し、各CCにおいて、4つのアンテナポートに対して基準信号(RS)(例えば、セル特有基準信号(CRS)またはCSI-RS)を構成する。このケースにおいて、4つのレイヤの最大値(UE能力)がCC1においてサポートされるか、または、CC2においてサポートされるかを、UEは決定できない。UEは、このような値を、2つのCCのうちの1つがサポートできることを知っているだけである。RI報告のビット幅がこの数に依存しているので、CC1およびCC2においてそれぞれ、どのビット幅がUEによって使用されるのかに関して曖昧さが存在する。

10

【0036】

[0042]

UE能力の曖昧さのさらに別の例として、COMP CSI処理のUE能力に対して、UEは以下をシグナリングする。

【数 2】

20

(帯域 A, 帯域 B) $\rightarrow (P_{11} = 3, P_{12} = 4)$ および

(帯域 A, 帯域 B) $\rightarrow (P_{21} = 4, P_{22} = 3)$

CC1において $y_1 = 3$ のCSI処理を、CC2において $y_2 = 3$ のCSI処理を有する2つのCCを、ネットワークが構成する。図5において示しているように、UE能力3および4に対して、構成されるCSI処理の数は2または3であり、タイムラインパラメータは5である。しかしながら、 $P = 3$ に対しては、トリガリングバジェットは3であり、 $P = 4$ に対しては、トリガリングバジェットは4である。このケースにおいて、周波数分割デュプレクス(FDD)に対して、CC1およびCC2においてトリガリングバジェットのどの値が想定されるか、UEは一意的には決定することができない。

30

【0037】

[0043]

UE能力シグナリングにおける曖昧さを解決するための技術および装置をここで提供する。

【0038】

[0044]

1つの解決法に関して、ある態様にしたがうと、同一の帯域組み合わせに対する複数のUE能力をシグナリングすることは許容されていない。したがって、UEはUE能力の複数の値をシグナリングすることはできず、曖昧さを取り除くことができる。

40

【0039】

[0045]

別の解決法として、ある態様にしたがうと、曖昧さが生じるときに、UE能力に渡る最小共通値を使用する。例えば、UEが以下をシグナリングする場合、

【数 3】

(帯域 A, 帯域 B) \rightarrow ($P_{11} = 3, P_{12} = 4$) および

(帯域 A, 帯域 B) \rightarrow ($P_{21} = 4, P_{22} = 3$), この場合は

$$(\min (P_{11}, P_{21}) = 3, \min (P_{12}, P_{22}) = 3)$$

10

が、結果的な UE 能力として想定される。代替的に、類似する方法で UE 能力の最大値を使用してもよい。しかしながら、この解決法は、いくつかのタイプの UE 能力（例えば、MIMO レイヤの最大数）に対しては上手くいくかもしれないが、他のもの（例えば、CSI 処理の最大の数）に対しては上手くいかないかもしれない。UE 能力が、駆動される UE 複雑性である場合は、最大値をとることは UE の計算リソースを超えるかもしれない。

【 0 0 4 0 】

[0 0 4 6]

別の解決法として、ある態様にしたがうと、決定論的なルールにしたがって帯域組み合わせを選択してもよい。例えば、シグナリングされる最初の帯域組み合わせを常に選択してもよい。どの帯域組み合わせを“最初”であるとみなすべきかが UE とネットワークとの両方において明確である場合に、このルールは可能なオプションであるかもしれない。

20

【 0 0 4 1 】

[0 0 4 7]

いくつかの実施形態において、決定論的なルールにしたがって、例えばアルファベット順に、帯域組み合わせのリストが順序付けされているかもしれない。その後、アルファベット順のリスト中に最初にリストアップされている組み合わせを UE は選択してもよい。たとえ UE とネットワークが UE 能力を異なるように順序付け / 記憶していたとしても、このオプションは曖昧さを避けることができる。ここで使用するように、アルファベット順の順序付けは、帯域組み合わせを、最初にそれらの第 1 のエントリにしたがって分類し、その後、それらの第 2、3 のエントリなどにしたがって分類することを意味している。

30

【 0 0 4 2 】

[0 0 4 8]

第 4 の解決法に関して、ある態様にしたがうと、ネットワークは、曖昧な帯域組み合わせのうちのどれをネットワークが選択したかを UE にシグナリングしてもよい。例えば、UE がどの帯域組み合わせを想定すべきかを、ネットワークが UE に知らせてもよい。代替的に、曖昧な UE 能力の組み合わせであるが、シグナリングされた単一の帯域組み合わせに直接的には対応していない、UE 能力の新たなセットを、ネットワークがシグナリングしてもよい。このケースにおいて、ネットワークは、UE 能力の新たなセットが、曖昧な UE 能力のうちの任意のものよりも、UE に確実に負担を掛けないようにする必要が

40

【 0 0 4 3 】

[0 0 4 9]

別の態様において、CA 依存の能力の曖昧さを解決することができる。空間レイヤの最大数の UE 能力に対して、UE は以下をシグナリングするかもしれない。

帯域 A 内に帯域内 CA が存在する場合、

【数 4】

(帯域 A, 帯域 B) → (1つのCCの場合 $N_{11}^{lay} = 4, N_{12}^{lay} = 4$) および

(帯域 A, 帯域 B) → (2つ以上のCCの場合、CC毎に $N_{21}^{lay} = 2, N_{22}^{lay} = 4$)

このケースにおいて、帯域 A 中の CC における RI のビット幅をどのように決定すべきかは不明確であるかもしれない（あまねく、RI ビット幅が eNB の Tx アンテナの数および UE カテゴリに依存すると専門家は言っている）。第 1 の代替においては、UE が帯域中にいくつの CC を構成しているかにかかわらず、RI ビット幅は、帯域中のレイヤの総最大数に、提供している例においては 4 レイヤに基づいている。第 2 の代替においては、RI ビット幅は、帯域中に UE がいくつの搬送波を構成しているかにさらに依存している。このケースにおいて、1 つの CC が帯域 A 上に構成されている場合は、RI は 4 レイヤに基づいているかもしれない。代替的に、2 つ以上の CC が帯域 A 上に構成されている場合は、RI は 2 レイヤに基づいているかもしれない。

10

【0044】

[0050]

図 5 は、本開示のある態様にしたがった、ユーザ機器 (UE) によるワイヤレス通信のための例示的な動作 500 を図示している。502 において、UE は、無線アクセスネットワーク (RAN) の異なる動作周波数帯域上での、複数入力複数出力 (MIMO) 機能またはマルチポイント協調 (COMP) 機能のうち少なくとも 1 つをサポートする UE の能力を決定する。ある態様にしたがうと、UE 能力は、DL 受信に対してサポートされる MIMO レイヤの数、または、チャネルフィードバックに対してサポートされる CSI 処理の数を含んでいてもよい。

20

【0045】

[0051]

506 において、UE は、帯域の組み合わせに対する、UE の能力の第 1 の組み合わせを、RAN の基地局 (BS) にシグナリングする。

【0046】

[0052]

508 において、UE は、帯域の組み合わせに対する、能力の第 1 の組み合わせとは異なる、能力の第 2 の組み合わせを、BS にシグナリングする。ある態様にしたがうと、能力の第 1 の組み合わせは、第 1 の帯域に対してサポートされる能力の第 1 のセットと、第 2 の帯域に対してサポートされる能力の第 2 のセットとを示し、能力の第 2 の組み合わせは、第 1 の帯域に対する、第 1 のセットとは異なる、能力の第 3 のセットと、第 2 の帯域に対する、第 2 のセットとは異なる、能力の第 4 のセットとを示す。

30

【0047】

[0053]

510 において、UE は、1 つ以上の基準に基づいて、BS と通信するのに使用する能力の特定の組み合わせを識別する。ある態様にしたがうと、UE は、第 1 のセットと第 2 のセットとのそれぞれにおける 1 つ以上の能力に対する、最小共通値をとることによって、能力の組み合わせを識別してもよい。代替的に、UE は最大共通値をとってもよい。ある態様にしたがうと、UE は、決定論的なルールを適用することによって、使用する能力の組み合わせを識別してもよい。例えば、ルールは、能力の組み合わせがシグナリングされた順序に基づいていてもよい。代替的に、ルールは、能力の組み合わせがシグナリングされた順序とは無関係である、帯域組み合わせの順序付けされているリストに基づいていてもよい。ある態様にしたがうと、UE は、使用する能力の組み合わせを示すシグナリングを、BS から受信してもよい。いくつかの実施形態に対して、BS は、能力の第 1 の組み合わせ、または、能力の第 2 の組み合わせのいずれか以外の、能力の異なる組み合わせ

40

50

をシグナリングしてもよい。

【 0 0 4 8 】

[0 0 5 4]

図 6 は、本開示のある態様にしたがった、基地局 (B S) によるワイヤレス通信のための例示的な動作 6 0 0 を図示している。

【 0 0 4 9 】

[0 0 5 5]

6 0 2 において、 B S は、帯域の組み合わせに対する、無線アクセスネットワーク (R A N) の異なる動作周波数帯域上での、複数入力複数出力 (M I M O) 機能またはマルチポイント協調 (C o M P) 機能のうち少なくとも 1 つをサポートするユーザ機器 (U E) の能力の、第 1 の組み合わせを示すシグナリングを、 U E から受信する。

10

【 0 0 5 0 】

[0 0 5 6]

6 0 4 において、 B S は、帯域の組み合わせに対する、能力の第 1 の組み合わせとは異なる、 R A N の異なる動作周波数帯域上での、 M I M O 機能または C o M P 機能のうち少なくとも 1 つをサポートする U E の能力の、第 2 の組み合わせを示すシグナリングを、 U E から受信する。

【 0 0 5 1 】

[0 0 5 7]

6 0 6 において、 B S は、 1 つ以上の基準に基づいて、 U E と通信するのに使用する能力の特定の組み合わせを識別する。

20

【 0 0 5 2 】

[0 0 5 8]

上述した方法のさまざまな動作は、対応する機能を実行することが可能な任意の適切な手段によって実行してもよい。手段は、これらに限定されないが、回路、特定用途向け集積回路 (A S I C)、またはプロセッサを含む、さまざまなハードウェアおよび/またはソフトウェアコンポーネントならびに/あるいはモジュールを備えていてもよい。一般的に、図面中に図示している動作が存在する場合、それらの動作は、類似するナンバリングを有する、対応するミーンズプラスファンクションコンポーネントを有していてもよい。

【 0 0 5 3 】

[0 0 5 9]

ここで使用しているように、用語“決定すること”は、広範なアクションを含んでいる。例えば、“決定すること”は、算出すること、計算すること、処理すること、導出すること、検査すること、ルックアップすること(例えば、テーブル、データベース、または別のデータ構造中でルックアップすること)、把握すること、および、これらに類するものを含んでいてもよい。“決定すること”はまた、受け取ること(例えば、情報を受け取ること)、アクセスすること(例えば、メモリ中のデータにアクセスすること)、および、これらに類するものも含んでいてもよい。“決定すること”はまた、解決すること、選択すること、選ぶこと、確立すること、および、これらに類するものも含んでいてもよい。

30

40

【 0 0 5 4 】

[0 0 6 0]

上述した方法のさまざまな動作は、さまざまなハードウェアおよび/またはソフトウェアコンポーネント、回路、ならびに/あるいはモジュールのような、動作を実行することが可能な任意の適切な手段によって実行してもよい。一般的に、図面中に図示している任意の動作は、動作を実行することが可能な対応する機能的手段によって実行してもよい。

【 0 0 5 5 】

[0 0 6 1]

本開示と関連して記述したさまざまな例示的な論理ブロック、モジュールおよび回路は、汎用プロセッサ、デジタル信号プロセッサ (D S P)、特定用途向け集積回路 (A S I

50

C)、フィールドプログラム可能ゲートアレイ信号(FPGA)または他のプログラム可能論理デバイス(PLD)、ディスクリットゲートまたはトランジスタ論理、ディスクリットハードウェアコンポーネント、あるいは、ここに記述した機能を実行するように設計されているこれらの任意の組み合わせたものにより、実現または実行してもよい。汎用プロセッサはマイクロプロセッサであってもよいが、代替実施形態では、プロセッサは、任意の商業的に利用可能なプロセッサ、制御装置、マイクロ制御装置または状態機械であってもよい。プロセッサはまた、例えば、DSPおよびマイクロプロセッサを組み合わせたものや、複数のマイクロプロセッサや、DSPコアを伴う1つ以上のマイクロプロセッサや、または他の任意のこのような構成のような、コンピューティングデバイスを組み合わせたものとして実現してもよい。

10

【0056】

[0062]

本開示に関連して説明した方法またはアルゴリズムのステップは、ハードウェアで、プロセッサにより実行されるソフトウェアモジュールで、または、その2つを組み合わせたもので直接的に具現化してもよい。ソフトウェアモジュールは、技術的に知られている任意の形態の記憶媒体に存在していてもよい。使用できる記憶媒体のいくつかの例には、ランダムアクセスメモリ(RAM)、リードオンリーメモリ(ROM)、フラッシュメモリ、EPROMメモリ、EEPROM(登録商標)メモリ、レジスタ、ハードディスク、リムーバブルディスク、CD-ROMなどが含まれる。ソフトウェアモジュールは、単一の命令または多くの命令を含んでいてもよく、いくつかの異なるコードセグメントを通して、異なるプログラム間で、および、複数の記憶媒体に渡って分配されてもよい。記憶媒体は、プロセッサが記憶媒体から情報を読み取り、記憶媒体に情報を書き込むことができるようにプロセッサに結合されていてもよい。代替実施形態では、記憶媒体はプロセッサと一体化されていてもよい。

20

【0057】

[0063]

ここで開示した方法は、説明した方法を達成するための1つ以上のステップまたはアクションを含んでいる。方法のステップおよび/またはアクションは、特許請求の範囲から逸脱することなく、相互に入れ替えることができる。言い換えると、ステップまたはアクションの特定の順序が指定されていない限り、特許請求の範囲から逸脱することなく、特定のステップおよび/またはアクションの順序および/または使用を修正することができる。

30

【0058】

[0064]

説明した機能は、ハードウェアで、ソフトウェアで、ファームウェアで、または、これらの任意の組み合わせたもので実現してもよい。ソフトウェアで実現した場合、機能は、1つ以上の命令として、コンピュータ読み取り可能媒体上に記憶してもよい。記憶媒体は、コンピュータによりアクセスすることができる何らかの利用可能な媒体であってもよい。例として、これらに限定されるものではないが、このようなコンピュータ読み取り可能媒体は、RAM、ROM、EEPROM、CD-ROMまたは他の光ディスク記憶装置、磁気ディスク記憶装置または他の磁気記憶デバイス、あるいは、コンピュータによりアクセスでき、命令またはデータ構造の形態で所望のプログラムコードを運ぶまたは記憶するために使用できる他の何らかの媒体を含むことができる。ここで使用するようなディスク(diskおよびdisc)は、コンパクトディスク(CD)、レーザディスク(登録商標)、光ディスク、デジタル多用途ディスク(DVD)、フロッピー(登録商標)ディスク、およびブルーレイ(登録商標)ディスクを含んでいる。ここで、ディスク(disk)が通常、データを磁氣的に再生する一方で、ディスク(disc)はデータをレーザによって光学的に再生する。

40

【0059】

[0065]

50

したがって、ある態様は、ここで提示した動作を実行するためのコンピュータプログラムプロダクトを備えていてもよい。例えば、そのようなコンピュータプログラムプロダクトは、その上に記憶されている（および/またはエンコードされている）命令を有するコンピュータ読み取り可能媒体を含んでいてもよく、命令は、1つ以上のプロセッサによって、ここで記述した動作を実行するように実行可能である。ある態様に関して、コンピュータプログラムプロダクトは、パッケージングマテリアルを備えていてもよい。

【0060】

[0066]

ソフトウェアまたは命令は、送信媒体を通して送信してもよい。例えば、同軸ケーブル、光ファイバケーブル、ツイストペア、デジタル加入者回線（DSL）、あるいは、赤外線、無線、およびマイクロ波のようなワイヤレス技術を使用しているウェブサイト、サーバ、または他の遠隔ソースからソフトウェアが送信される場合には、同軸ケーブル、光ファイバケーブル、ツイストペア、DSL、あるいは、赤外線、無線、およびマイクロ波のようなワイヤレス技術は、送信媒体の定義に含まれる。

10

【0061】

[0067]

さらに、適用可能であれば、ここで説明した方法および技術を実行するためのモジュールおよび/または他の適切な手段が、ユーザ端末および/または基地局によって、ダウンロードできるか、ならびに/あるいは、そうでなければ取得できることを正しく認識すべきである。例えば、ここで説明した方法を実行するための手段の転送を容易にするために、このようなデバイスをサーバに結合することができる。代替的に、記憶装置手段（例えば、RAMや、ROMや、コンパクトディスク（CD）またはフロッピーディスクのような物理的な記憶媒体など）を介して、ここで説明したさまざまな方法を提供することができる。これにより、記憶装置手段をデバイスに結合または提供すると、ユーザ端末および/または基地局がさまざまな方法を取得できる。さらに、ここで説明した方法および技術をデバイスに提供するための他の何らかの適切な技術を利用することができる。

20

【0062】

[0068]

特許請求の範囲は、上記で示したまさにそのコンフィギュレーションおよびコンポーネントに限定されるものではないことを理解すべきである。さまざまな修正、変更、およびバリエーションが、上述した方法および装置の構成、運用、および詳細において、特許請求の範囲から逸脱することなく行われてもよい。

30

【0063】

[0069]

さまざまなアプリケーションにおいて、ここで提供した技術を利用してよい。ある態様に対して、ここで提示した技術を、アクセスポイント局中、アクセス端末中、モバイルハンドセット中、または、ここで提供した技術を実行するための処理論理およびエレメントを有する他のタイプのワイヤレスデバイス中に組み込んでもよい。

【0064】

[0070]

先述のものは、本開示の態様に向けられているが、開示の基本的な範囲から逸脱することなく、本開示の他のおよびさらなる態様を考案してもよく、開示の範囲は、以下に続く特許請求の範囲により決定される。

40

【図1】

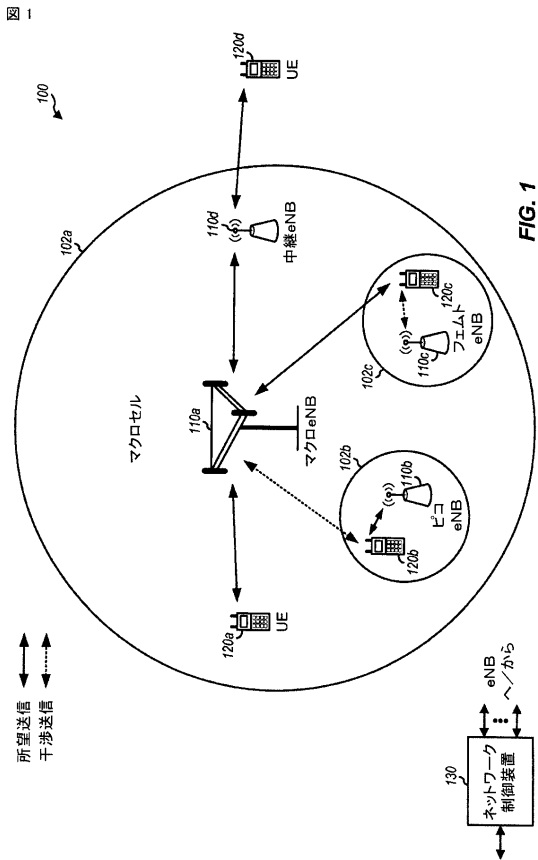


FIG. 1

【図3】

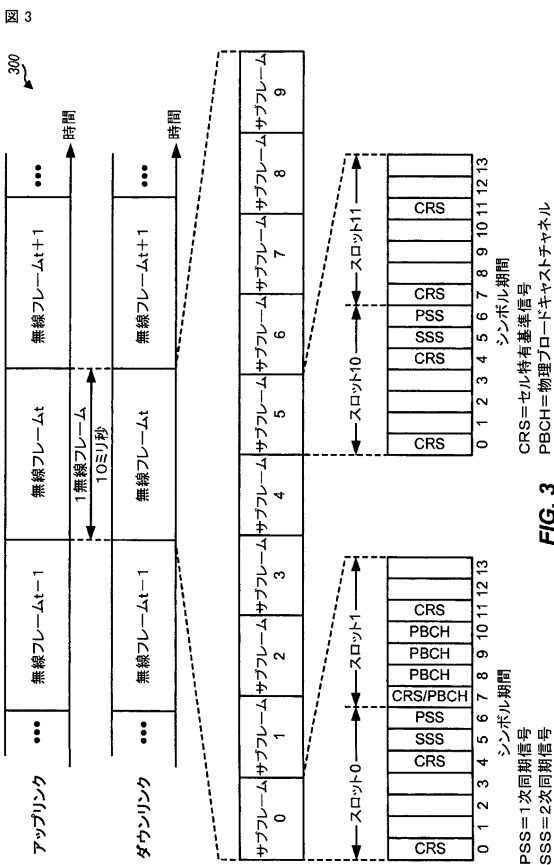


FIG. 3

【図2】

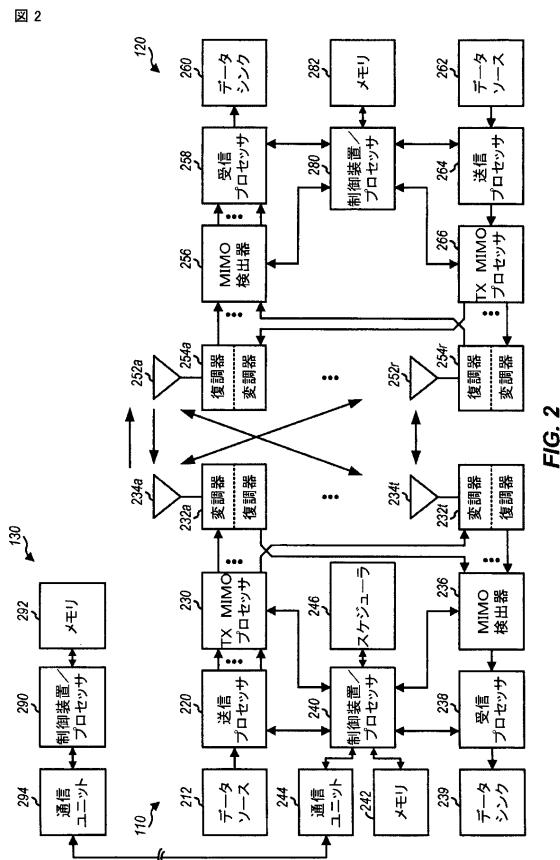


FIG. 2

【図4】

UE能力 P	FDD			TDD		
	構成されているCSI処理の数 y	タイムラインパラメータ x	トリガリングバジエット X	タイムラインパラメータ x	トリガリングバジエット X	トリガリングバジエット X
1	1	4	n/a	4	4	n/a
3	1 2または3	4 5	n/a 3	4 4	4 3	n/a 3
4	1 2または3 4	4 5 5	n/a 4 4	4 4 5	4 4 5	n/a 3 4

FIG. 4

【 図 5 】

図 5

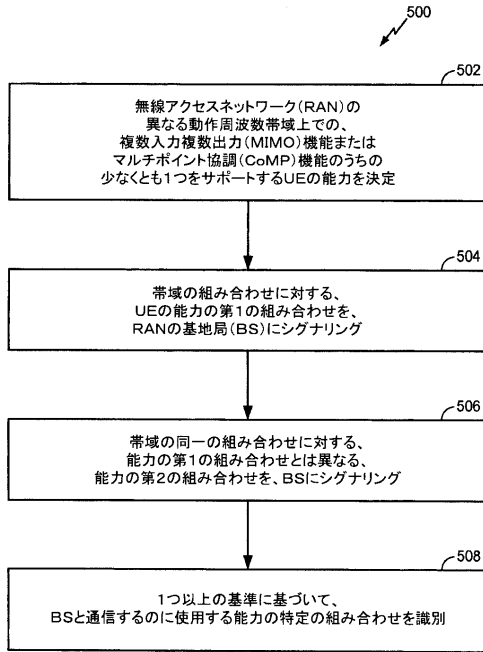


FIG. 5

【 図 6 】

図 6

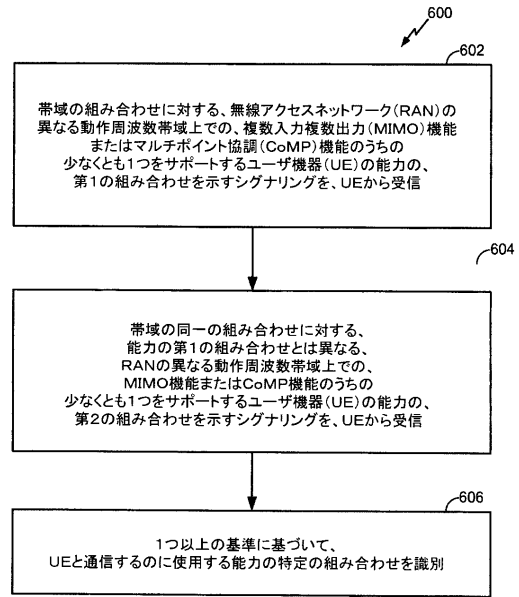


FIG. 6

【 国際調査報告 】

INTERNATIONAL SEARCH REPORT

International application No

PCT/US2013/071140

A. CLASSIFICATION OF SUBJECT MATTER INV. H04B7/04 H04W8/22 H04B7/02 ADD.		
According to International Patent Classification (IPC) or to both national classification and IPC		
B. FIELDS SEARCHED Minimum documentation searched (classification system followed by classification symbols) H04B H04W		
Documentation searched other than minimum documentation to the extent that such documents are included in the fields searched		
Electronic data base consulted during the international search (name of data base and, where practicable, search terms used) EPO-Internal, WPI Data		
C. DOCUMENTS CONSIDERED TO BE RELEVANT		
Category*	Citation of document, with indication, where appropriate, of the relevant passages	Relevant to claim No.
X	WO 2012/141634 A1 (ERICSSON TELEFON AB L M [SE]; GERSTENBERGER DIRK [SE]; SUNELL KAI-ERIK) 18 October 2012 (2012-10-18)	1,2, 4-12, 14-22, 24-27, 29,30
Y	page 1, line 6 - line 9 page 9, line 20 - page 10, line 3 page 15, line 31 - line 36; figure 7a page 16, line 15 - line 25; figure 7a page 19, line 7 - line 14; figure 7c ----- -/--	3,13,23, 28
<input checked="" type="checkbox"/>	Further documents are listed in the continuation of Box C.	<input checked="" type="checkbox"/>
		See patent family annex.
* Special categories of cited documents : "A" document defining the general state of the art which is not considered to be of particular relevance "E" earlier application or patent but published on or after the international filing date "L" document which may throw doubts on priority claim(s) or which is cited to establish the publication date of another citation or other special reason (as specified) "O" document referring to an oral disclosure, use, exhibition or other means "P" document published prior to the international filing date but later than the priority date claimed "T" later document published after the international filing date or priority date and not in conflict with the application but cited to understand the principle or theory underlying the invention "X" document of particular relevance; the claimed invention cannot be considered novel or cannot be considered to involve an inventive step when the document is taken alone "Y" document of particular relevance; the claimed invention cannot be considered to involve an inventive step when the document is combined with one or more other such documents, such combination being obvious to a person skilled in the art "&" document member of the same patent family		
Date of the actual completion of the international search		Date of mailing of the international search report
28 January 2014		06/02/2014
Name and mailing address of the ISA/ European Patent Office, P.B. 5818 Patentlaan 2 NL - 2280 HV Rijswijk Tel. (+31-70) 340-2040, Fax: (+31-70) 340-3016		Authorized officer Sälzer, Thomas

INTERNATIONAL SEARCH REPORT

International application No

PCT/US2013/071140

C(Continuation). DOCUMENTS CONSIDERED TO BE RELEVANT		
Category*	Citation of document, with indication, where appropriate, of the relevant passages	Relevant to claim No.
Y	<p>MEDIATEK INC: "Discussion on UE MIMO capability for CA", 3GPP DRAFT; R4-104299, 3RD GENERATION PARTNERSHIP PROJECT (3GPP), MOBILE COMPETENCE CENTRE ; 650, ROUTE DES LUCIOLES ; F-06921 SOPHIA-ANTIPOLIS CEDEX ; FRANCE, vol. RAN WG4, no. Jacksonville; 20101115, 9 November 2010 (2010-11-09), XP050499492, [retrieved on 2010-11-09] table 2</p> <p style="text-align: center;">-----</p>	3,13,23,28
A	<p>HUAWEI ET AL: "Way Forward on UE capability for the joint operation of downlink CoMP and CA", R1-125388, 3RD GENERATION PARTNERSHIP PROJECT (3GPP), MOBILE COMPETENCE CENTRE ; 650, ROUTE DES LUCIOLES ; F-06921 SOPHIA ANTIPOLIS , vol. RAN WG1, no. New Orleans, USA; 20121112 - 20121116 16 November 2012 (2012-11-16), XP050663226, Retrieved from the Internet: URL:http://www.3gpp.org/ftp/tsg_ran/WG1_RL1/TSGR1_71/Docs/R1-125388.zip [retrieved on 2012-11-16] page 2</p> <p style="text-align: center;">-----</p>	1-30
A	<p>"3rd Generation Partnership Project; Technical Specification Group Radio Access Network; Evolved Universal Terrestrial Radio Access (E-UTRA); User Equipment (UE) radio access capabilities (Release 11)", 3GPP STANDARD; 3GPP TS 36.306, 3RD GENERATION PARTNERSHIP PROJECT (3GPP), MOBILE COMPETENCE CENTRE ; 650, ROUTE DES LUCIOLES ; F-06921 SOPHIA-ANTIPOLIS CEDEX ; FRANCE, vol. RAN WG2, no. V11.2.0, 3 January 2013 (2013-01-03), pages 1-26, XP050691602, [retrieved on 2013-01-01] Section 4.3.5</p> <p style="text-align: center;">-----</p>	1-30

INTERNATIONAL SEARCH REPORT

Information on patent family members

International application No

PCT/US2013/071140

Patent document cited in search report	Publication date	Patent family member(s)	Publication date
WO 2012141634 A1	18-10-2012	EP 2698018 A1	19-02-2014
		US 2013095816 A1	18-04-2013
		WO 2012141634 A1	18-10-2012

フロントページの続き

(81)指定国 AP(BW, GH, GM, KE, LR, LS, MW, MZ, NA, RW, SD, SL, SZ, TZ, UG, ZM, ZW), EA(AM, AZ, BY, KG, KZ, RU, TJ, TM), EP(AL, AT, BE, BG, CH, CY, CZ, DE, DK, EE, ES, FI, FR, GB, GR, HR, HU, IE, IS, IT, LT, LU, LV, MC, MK, MT, NL, NO, PL, PT, RO, RS, SE, SI, SK, SM, TR), OA(BF, BJ, CF, CG, CI, CM, GA, GN, GQ, GW, KM, ML, MR, NE, SN, TD, TG), AE, AG, AL, AM, AO, AT, AU, AZ, BA, BB, BG, BH, BN, BR, BW, BY, BZ, CA, CH, CL, CN, CO, CR, CU, CZ, DE, DK, DM, DO, DZ, EC, EE, EG, ES, FI, GB, GD, GE, GH, GM, GT, HN, HR, HU, ID, IL, IN, IR, IS, JP, KE, KG, KN, KP, KR, KZ, LA, LC, LK, LR, LS, LT, LU, LY, MA, MD, ME, MG, MK, MN, MW, MX, MY, MZ, NA, NG, NI, NO, NZ, OM, PA, PE, PG, PH, PL, PT, QA, RO, RS, RU, RW, SA, SC, SD, SE, SG, SK, SL, SM, ST, SV, SY, TH, TJ, TM, TN, TR, TT, TZ, UA, UG, US

(72)発明者 ガイアホファー、ステファン
アメリカ合衆国、ニューヨーク州 11201、ブルックリン、モンタギュー・ストリート 180、アパートメント 4イー

(72)発明者 チェン、ワンシ
アメリカ合衆国、カリフォルニア州 92121、サン・ディエゴ、モアハウス・ドライブ 5775

(72)発明者 ガール、ピーター
アメリカ合衆国、カリフォルニア州 92121、サン・ディエゴ、モアハウス・ドライブ 5775

(72)発明者 シュ、ハオ
アメリカ合衆国、カリフォルニア州 92121、サン・ディエゴ、モアハウス・ドライブ 5775

Fターム(参考) 5K067 AA21 BB04 DD27 EE02 EE10