

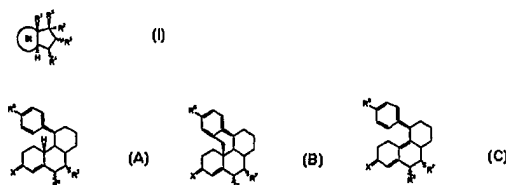
(51) Internationale Patentklassifikation⁶ : C07J 41/00, A61K 31/56, C07J 53/00, 1/00, 43/00	A1	(11) Internationale Veröffentlichungsnummer: WO 98/34947 (43) Internationales Veröffentlichungsdatum: 13. August 1998 (13.08.98)
(21) Internationales Aktenzeichen: PCT/EP98/00752 (22) Internationales Anmeldedatum: 9. Februar 1998 (09.02.98) (30) Prioritätsdaten: 197 06 061.7 7. Februar 1997 (07.02.97) DE (71) Anmelder: SCHERING AKTIENGESELLSCHAFT [DE/DE]; Müllerstrasse 178, D-13353 Berlin (DE). (72) Erfinder: SCHWEDE, Wolfgang; Klosterheider Weg 35, D-13467 Berlin (DE). CLEVE, Arwed; Konstanzer Strasse 8, D-10707 Berlin (DE). KLAR, Ulrich; Iseg- rimsteig 8a, D-13503 Berlin (DE). NEEF, Günter; Markgraf-Albrecht-Strasse 4, D-10711 Berlin (DE). CHWALISZ, Kristof; Lobbersteig 7a, D-13503 Berlin (DE). SCHNEIDER, Martin; Schluchseestrasse 6a, D-13469 Berlin (DE). FUHRMANN, Ulrike; Charlotten- burger Ufer 4, D-10587 Berlin (DE). HESS-STUMPP, Holger; Malplaquetstrasse 8, D-13347 Berlin (DE).	(81) Bestimmungsstaaten: AL, AM, AT, AU, AZ, BA, BB, BG, BR, BY, CA, CH, CN, CU, CZ, DK, EE, ES, FI, GB, GE, GH, GM, GW, HU, ID, IL, IS, JP, KE, KG, KP, KR, KZ, LC, LK, LR, LS, LT, LU, LV, MD, MG, MK, MN, MW, MX, NO, NZ, PL, PT, RO, RU, SD, SE, SG, SI, SK, SL, TJ, TM, TR, TT, UA, UG, UZ, VN, YU, ZW, ARIPO Patent (GH, GM, KE, LS, MW, SD, SZ, UG, ZW), eurasisches Patent (AM, AZ, BY, KG, KZ, MD, RU, TJ, TM), europäisches Patent (AT, BE, CH, DE, DK, ES, FI, FR, GB, GR, IE, IT, LU, MC, NL, PT, SE), OAPI Patent (BF, BJ, CF, CG, CI, CM, GA, GN, ML, MR, NE, SN, TD, TG). Veröffentlicht <i>Mit internationalem Recherchenbericht. Vor Ablauf der für Änderungen der Ansprüche zugelassenen Frist. Veröffentlichung wird wiederholt falls Änderungen eintreffen.</i>	

(54) Title: ANTIGESTAGENIC STEROIDS WITH A FLUORINATED 17 α -ALKYL CHAIN

(54) Bezeichnung: ANTIGESTAGEN WIRKSAME STEROIDE MIT FLUORIRTER 17 α -ALKYLKETTE

(57) Abstract

New 17 α -fluoralkyl steroids have general formula (I), in which R¹ stands for a methyl or ethyl group; R² for a radical of formula C_nF_mH_o, in which n equals 2, 3, 4, 5 or 6, m>1 and m+o = 2n+1; R³ stands for a free, etherified or esterified hydroxy group; R⁴ and R⁵ stand each for a hydrogen atom, or together for an additional bond or a methylene group; St stands for a steroidal ABC ring system of partial formulas (A), (B) or (C), in which R⁶ stands for a hydrogen atom, a straight chain C₁-C₄- or branched chain C₃-C₄-alkyl group or a halogen atom; R⁷ stands for a hydrogen atom, a straight chain C₁-C₄- or branched chain C₃-C₄-alkyl group or, when St stands for a steroidal ABC ring system of formulas (A) or (B), R⁶ and R⁷ can form together an additional bond; X stands for an oxygen atom, an hydroxyimino group =N~OH or two hydrogen atoms; R⁸ stands for a radical Y or for an aryl radical optionally substituted several times with a group Y, in which Y stands for a hydrogen atom, a halogen atom, an -OH, -NO₂, -N₃, -CN, -NR^{9a}R^{9b}, -NHSO₂R⁹, -CO₂R⁹, C₁-C₁₀-alkyl, C₁-C₁₀-alkoxy, C₁-C₁₀-alcanoyloxy, benzoyloxy, C₁-C₁₀-alkanoyl, C₁-C₁₀-hydroxyalkyl or benzoyl group, and R^{9a} and R^{9b} are the same or different and like R⁹ represent a hydrogen atom or a C₁-C₁₀-alkyl group. Also disclosed are the physiologically admissible salts of these steroids with acids, when they contain the radicals NR^{9a}R^{9b}, and their physiologically admissible salts with bases, when they contain the radicals -CO₂R⁹, in which R⁹ stands for hydrogen. These new compounds display an extraordinarily strong antigestagenic activity and are suitable for preparing pharmaceutical compositions.



(57) Zusammenfassung

Die vorliegende Erfindung beschreibt die neuen 17α -Fluoralkylsteroidoide der allgemeinen Formel (I), worin R^1 für eine Methyl- oder Ethylgruppe, R^2 für einen Rest der Formel $C_nF_mH_o$, wobei n 2, 3, 4, 5 oder 6, $m > 1$ und $m+o=2n+1$ ist, R^3 für eine freie, veretherte oder veresterte Hydroxygruppe, R^4 und R^5 je für ein Wasserstoffatom, gemeinsam für eine zusätzliche Bindung oder eine Methylengruppe, St für ein steroidales ABC-Ringsystem der Teilformel (A), (B) oder (C) stehen, worin R^6 ein Wasserstoffatom, eine geradkettige C_1-C_4 - oder verzweigte C_3-C_4 -Alkylgruppe oder ein Halogenatom, R^7 ein Wasserstoffatom, eine geradkettige C_1-C_4 - oder eine verzweigte C_3-C_4 -Alkylgruppe, oder wenn St für ein steroidales ABC-Ringsystem (A) oder (B) steht, außerdem R^6 und R^7 gemeinsam eine zusätzliche Bindung, X ein Sauerstoffatom, eine Hydroxyiminogruppierung $=N\sim OH$ oder zwei Wasserstoffatome, R^8 einen Rest Y oder einen gegebenenfalls mehrfach mit einer Gruppe Y substituierten Arylrest, wobei Y ein Wasserstoffatom, ein Halogenatom, eine $-OH$, $-NO_2$, $-N_3$, $-CN$, $-NR^{9a}R^{9b}$, $-NHSO_2R^9$, $-CO_2R^9$, C_1-C_{10} -Alkyl-, C_1-C_{10} -Alkoxy-, C_1-C_{10} -Alkanoyloxy-, Benzoyloxy-, C_1-C_{10} -Alkanoyl-, C_1-C_{10} -Hydroxyalkyl- oder Benzoylgruppe ist und R^{9a} und R^{9b} gleich oder verschieden sind und wie R^9 ein Wasserstoffatom oder eine C_1-C_{10} -Alkylgruppe darstellen, bedeuten, sowie für die Reste $-NR^{9a}R^{9b}$ auch deren physiologisch verträgliche Salze mit Säuren und für die Reste $-CO_2R^9$ mit R^9 in der Bedeutung von Wasserstoff auch deren physiologisch verträgliche Salze mit Basen. Die neuen Verbindungen verfügen über außerordentlich starke antigestagene Wirksamkeit und sind zur Herstellung von pharmazeutischen Präparaten geeignet.

LEDIGLICH ZUR INFORMATION

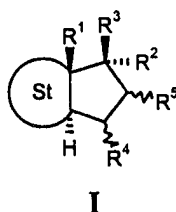
Codes zur Identifizierung von PCT-Vertragsstaaten auf den Kopfbögen der Schriften, die internationale Anmeldungen gemäss dem PCT veröffentlichen.

AL	Albanien	ES	Spanien	LS	Lesotho	SI	Slowenien
AM	Armenien	FI	Finnland	LT	Litauen	SK	Slowakei
AT	Österreich	FR	Frankreich	LU	Luxemburg	SN	Senegal
AU	Australien	GA	Gabun	LV	Lettland	SZ	Swasiland
AZ	Aserbaidshjan	GB	Vereinigtes Königreich	MC	Monaco	TD	Tschad
BA	Bosnien-Herzegowina	GE	Georgien	MD	Republik Moldau	TG	Togo
BB	Barbados	GH	Ghana	MG	Madagaskar	TJ	Tadschikistan
BE	Belgien	GN	Guinea	MK	Die ehemalige jugoslawische Republik Mazedonien	TM	Turkmenistan
BF	Burkina Faso	GR	Griechenland	ML	Mali	TR	Türkei
BG	Bulgarien	HU	Ungarn	MN	Mongolei	TT	Trinidad und Tobago
BJ	Benin	IE	Irland	MR	Mauretanien	UA	Ukraine
BR	Brasilien	IL	Israel	MW	Malawi	UG	Uganda
BY	Belarus	IS	Island	MX	Mexiko	US	Vereinigte Staaten von Amerika
CA	Kanada	IT	Italien	NE	Niger	UZ	Usbekistan
CF	Zentralafrikanische Republik	JP	Japan	NL	Niederlande	VN	Vietnam
CG	Kongo	KE	Kenia	NO	Norwegen	YU	Jugoslawien
CH	Schweiz	KG	Kirgisistan	NZ	Neuseeland	ZW	Zimbabwe
CI	Côte d'Ivoire	KP	Demokratische Volksrepublik Korea	PL	Polen		
CM	Kamerun	KR	Republik Korea	PT	Portugal		
CN	China	KZ	Kasachstan	RO	Rumänien		
CU	Kuba	LC	St. Lucia	RU	Russische Föderation		
CZ	Tschechische Republik	LI	Liechtenstein	SD	Sudan		
DE	Deutschland	LK	Sri Lanka	SE	Schweden		
DK	Dänemark	LR	Liberia	SG	Singapur		
EE	Estland						

Antigestagen wirksame Steroide mit fluorierter 17 α -Alkylkette

Die vorliegende Erfindung betrifft antigestagen wirksame Steroide mit einer fluorierten 17 α -Alkylkette, Verfahren zu ihrer Herstellung, pharmazeutische Präparate, die diese enthalten sowie ihre Verwendung zur Herstellung von Arzneimitteln.

Die Erfindung betrifft 17 α -Fluoralkylsteroid der allgemeinen Formel I



worin

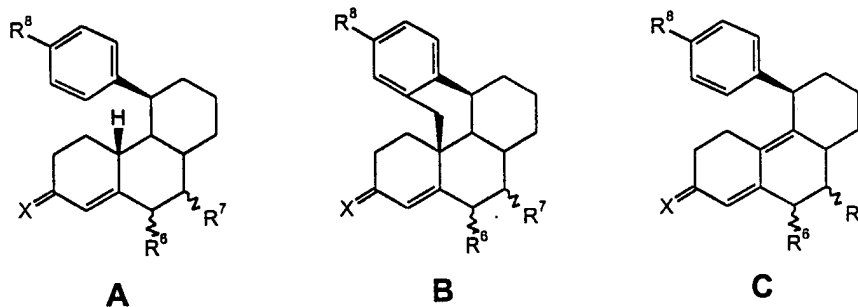
R¹ für eine Methyl- oder Ethylgruppe,

R² für einen Rest der Formel C_nF_mH_o, wobei n 2, 3, 4, 5 oder 6, m>1 und m+o = 2n+1 ist,

R³ für eine freie, veretherte oder veresterte Hydroxygruppe,

R⁴ und R⁵ je für ein Wasserstoffatom, gemeinsam für eine zusätzliche Bindung oder eine Methylengruppe,

St für ein steroidales ABC-Ringsystem der Teilformel A, B oder C



stehen,

worin

R⁶ ein Wasserstoffatom, eine geradkettige C₁-C₄- oder verzweigte C₃-C₄-Alkylgruppe oder ein Halogenatom,

R⁷ ein Wasserstoffatom, eine geradkettige C₁-C₄- oder eine verzweigte C₃-C₄-Alkylgruppe, oder,

wenn St für ein steroidales ABC-Ringsystem A oder B steht, außerdem R^6 und R^7 gemeinsam eine zusätzliche Bindung,

X ein Sauerstoffatom, eine Hydroxyiminogruppierung $=N\sim OH$ oder zwei Wasserstoffatome,

R^8 einen Rest Y oder einen gegebenenfalls mehrfach mit einer Gruppe Y substituierten Arylrest, wobei Y ein Wasserstoffatom, ein Halogenatom, eine $-OH$, $-NO_2$, $-N_3$, $-CN$, $-NR^{9a}R^{9b}$, $-NHCO_2R^9$, $-CO_2R^9$, C_1-C_{10} -Alkyl-, C_1-C_{10} -Alkoxy-, C_1-C_{10} -Alkanoyloxy-, Benzoyloxy-, C_1-C_{10} -Alkanoyl-, C_1-C_{10} -Hydroxyalkyl- oder Benzoylgruppe ist und R^{9a} und R^{9b} gleich oder verschieden sind und wie R^9 ein Wasserstoffatom oder eine C_1-C_{10} -Alkylgruppe darstellen,

bedeuten,

sowie für die Reste $-NR^{9a}R^{9b}$ auch deren physiologisch verträgliche Salze mit Säuren und für die Reste $-CO_2R^9$ mit R^9 in der Bedeutung von Wasserstoff auch deren physiologisch verträgliche Salze mit Basen.

Die für die Reste R^6 und R^7 eingezeichneten Schlangenlinien bedeuten, daß der betreffende Substituent α - oder β -ständig sein kann.

Bei den im Rahmen vorliegender Erfindung als R^6 und R^7 erwähnten Alkylgruppen handelt es sich um die Methyl-, Ethyl-, n- oder iso-Propyl-, n-, iso- oder tert.-Butylgruppe.

Bei den anderen C_1-C_{10} -Alkylgruppen Y, R^9 , R^{9a} , R^{9b} kommen noch die höheren Homologen wie beispielsweise die Pentyl-, neo-Pentyl-, Hexyl- bis Decylgruppe hinzu.

Unter C_1-C_{10} -Alkylgruppen sollen aber auch carbocyclische oder Alkylcycloalkyl-Gruppen mit bis zu 10 Kohlenstoffatomen, beispielsweise der Cyclopropyl-, Cyclopentyl-, Cycloheptyl-, Methylcyclopropyl-, Methylcyclopentyl- oder Methylcyclohexylrest, verstanden werden.

Eine Methyl- oder Ethylgruppe ist für alle vorstehenden Fälle bevorzugt.

C_1-C_{10} -Alkoxygruppen sind die um ein Sauerstoffatom verlängerten, von den vorstehend genannten Alkylgruppen abgeleiteten Reste, also z.B. der Methoxy-, Ethoxy-, n- oder iso-Propoxy-, n-, iso- oder tert.-Butoxyrest.

Unter C_1-C_{10} -Alkanoyl werden die Acylreste der geradkettigen und verzweigten C_1-C_{10} -Alkancarbonsäuren verstanden, also beispielsweise der Formyl-, Acetyl-, Propionyl-, Butyryl- oder iso-Butyrylrest etc..

C_1-C_{10} -Alkanoyloxyreste sind die um ein Sauerstoffatom verlängerten Reste der vorstehenden Alkanoylreste, also z.B. der Acetyloxy-, Propionyloxy-, Butyryloxyrest.

Sofern ein Halogenatom als Substituent erwähnt ist, kommt hierfür ein Fluor-, Chlor oder Bromatom infrage. Fluor ist bevorzugt.

Für die Reste R^2 sind perfluorierte Seitenketten der Länge $n=2-4$ zu bevorzugen und unter diesen ist wiederum die Pentafluorethyleinheit besonders zu bevorzugen.

R^3 steht in erster Linie für eine freie Hydroxygruppe.

Im Falle einer veretherten oder veresterten Hydroxygruppe als 17β -Substituent ist diese vorzugsweise mit einer C_1-C_{10} -Alkylgruppe verethert oder einer C_1-C_{10} -Alkanoylgruppe verestert. Für diese Alkyl- bzw. Alkanoylgruppe gelten die gleichen Bedeutungen wie vorstehend. Die Veretherung bzw. Veresterung der Hydroxygruppe erfolgt nach dem Fachmann geläufigen Methoden.

R^4 und R^5 stehen bevorzugterweise je für ein Wasserstoffatom oder gemeinsam für eine zusätzliche Bindung.

Ist R^8 eine Gruppe Y, so ist dies vorzugsweise eine C_1-C_{10} -Alkanoyl- oder (1-Hydroxy)- C_1-C_{10} -Alkylgruppe, wobei unter diesen Resten die Acetyl- und die Propionylgruppe besonders zu bevorzugen sind.

Bevorzugte carbocyclische oder heterocyclische Arylreste sind Phenyl, 1- oder 2-Naphthalinyl, 2- oder 3-Furanyl, 2- oder 3-Benzofuranyl, 2- oder 3-Thienyl, 2-, 3- oder 4-Pyridinyl. Als substituierte Arylreste R^8 sind in erster Linie der 4-Cyanphenyl- und ein 4-Halogenphenyl-, insbesondere der 4-Fluorphenylrest zu nennen.

Unter allen für R^8 als bevorzugt genannten Resten ist R^8 in der Bedeutung von Y und Y gleich Acetyl wiederum besonders zu bevorzugen.

Die nachstehend genannten Verbindungen sind erfindungsgemäß insbesondere bevorzugt:

11 β -(4-Acetylphenyl)-17 β -hydroxy-17 α -(1,1,2,2,2-pentafluorethyl)estr-4-en-3-on;

4'-[17 β -Hydroxy-3-oxo-17 α -(1,1,2,2,2-pentafluorethyl)estr-4-en-11 β -yl][1,1'-biphenyl]-4-carbonitril;

11 β -(4'-Fluor[1,1'-biphenyl]-4-yl)-17 β -hydroxy-17 α -(1,1,2,2,2-pentafluorethyl)estr-4-en-3-on;

17 β -Hydroxy-17 α -(1,1,2,2,2-pentafluorethyl)-11 β -[4-(3-pyridinyl)phenyl]estr-4-en-3-on;

11 β -(4-Acetylphenyl)-17 β -hydroxy-17 α -(1,1,2,2,2-pentafluorethyl)estra-4,15-dien-3-on;

4'-[17 β -Hydroxy-3-oxo-17 α -(1,1,2,2,2-pentafluorethyl)estra-4,15-dien-11 β -yl][1,1'-biphenyl]-4-carbonitril;

11 β -(4'-Fluor[1,1'-biphenyl]-4-yl)-17 β -hydroxy-17 α -(1,1,2,2,2-pentafluorethyl)estra-4,15-dien-3-on;

17 β -Hydroxy-17 α -(1,1,2,2,2-pentafluorethyl)-11 β -[4-(3-pyridinyl)phenyl]estra-4,15-dien-3-on;

11 β -(4-Acetylphenyl)-17 β -hydroxy-17 α -(1,1,2,2,2-pentafluorethyl)estra-4,9-dien-3-on;

4'-[17 β -Hydroxy-3-oxo-17 α -(1,1,2,2,2-pentafluorethyl)estra-4,9-dien-11 β -yl][1,1'-biphenyl]-4-carbonitril;

11 β -(4'-Fluor[1,1'-biphenyl]-4-yl)-17 β -hydroxy-17 α -(1,1,2,2,2-pentafluorethyl)estra-4,9-dien-3-on;

17 β -Hydroxy-17 α -(1,1,2,2,2-pentafluorethyl)-11 β -[4-(3-pyridinyl)phenyl]estra-4,9-dien-3-on;

11 β -(4-Acetylphenyl)-17 β -hydroxy-17 α -(1,1,2,2,2-pentafluorethyl)estra-4,9,15-trien-3-on;

4'-[17 β -Hydroxy-3-oxo-17 α -(1,1,2,2,2-pentafluorethyl)estra-4,9,15-trien-11 β -yl][1,1'-biphenyl]-4-carbonitril;

11 β -(4'-Fluor[1,1'-biphenyl]-4-yl)-17 β -hydroxy-17 α -(1,1,2,2,2-pentafluorethyl)estra-4,9,15-trien-3-on;

17 β -Hydroxy-17 α -(1,1,2,2,2-pentafluorethyl)-11 β -[4-(3-pyridinyl)phenyl]estra-4,9,15-trien-3-on;

6'-Acetyl-9,11 α -dihydro-17 β -hydroxy-17 α -(1,1,2,2,2-pentafluorethyl)-4'*H*-naphth[3',2',1':10,9,11]estr-4-en-3-on;

4-[9,11 α -dihydro-17 β -hydroxy-3-oxo-17 α -(1,1,2,2,2-pentafluorethyl)-4'*H*-naphth[3',2',1':10,9,11]estr-4-en-6'-yl]benzonitril;

9,11 α -Dihydro-6'-(4-fluorphenyl)-17 β -hydroxy-17 α -(1,1,2,2,2-pentafluorethyl)-4'*H*-naphth[3',2',1':10,9,11]estr-4-en-3-on;

9,11 α -Dihydro-17 β -hydroxy-17 α -(1,1,2,2,2-pentafluorethyl)-6'-(3-pyridinyl)-4'*H*-naphth[3',2',1':10,9,11]estr-4-en-3-on;

6'-Acetyl-9,11 α -dihydro-17 β -hydroxy-17 α -(1,1,2,2,2-pentafluorethyl)-4'*H*-naphth[3',2',1':10,9,11]estra-4,15-dien-3-on;

4-[9,11 α -dihydro-17 β -hydroxy-3-oxo-17 α -(1,1,2,2,2-pentafluorethyl)-4'*H*-naphth[3',2',1':10,9,11]estra-4,15-dien-6'-yl]benzonitril;

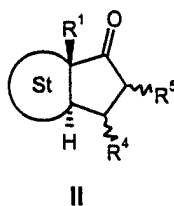
9,11 α -Dihydro-6'-(4-fluorphenyl)-17 β -hydroxy-17 α -(1,1,2,2,2-pentafluorethyl)-4'*H*-naphth[3',2',1':10,9,11]estra-4,15-dien-3-on;

- 9,11 α -Dihydro-17 β -hydroxy-17 α -(1,1,2,2,2-pentafluorethyl)-6'-(3-pyridinyl)-4'*H*-naphth[3',2',1':10,9,11]estra-4,15-dien-3-on;
- 17 β -Hydroxy-11 β -(4-hydroxyphenyl)-17 α -(1,1,2,2,2-pentafluorethyl)estra-4,9-dien-3-on;
- 17 β -Hydroxy-11 β -(4-hydroxyphenyl)-17 α -(1,1,2,2,2-pentafluorethyl)estr-4-en-3-on;
- 9,11 α -Dihydro-6',17 β -dihydroxy-17 α -(1,1,2,2,2-pentafluorethyl)-4'*H*-naphth[3',2',1':10,9,11]estr-4-en-3-on;
- 11 β -[4-(Acetyloxy)phenyl]-17 β -hydroxy-17 α -(1,1,2,2,2-pentafluorethyl)estra-4,9-dien-3-on;
- 11 β -[4-(Acetyloxy)phenyl]-17 β -hydroxy-17 α -(1,1,2,2,2-pentafluorethyl)estr-4-en-3-on
- 6'-(Acetyloxy)-9,11 α -dihydro-17 β -hydroxy-17 α -(1,1,2,2,2-pentafluorethyl)-4'*H*-naphth[3',2',1':10,9,11]estr-4-en-3-on;
- 17 β -Hydroxy-11 β -[4-(hydroxymethyl)phenyl]-17 α -(1,1,2,2,2-pentafluorethyl)estra-4,9-dien-3-on;
- 17 β -Hydroxy-11 β -[4-(hydroxymethyl)phenyl]-17 α -(1,1,2,2,2-pentafluorethyl)estr-4-en-3-on;
- 9,11 α -Dihydro-17 β -hydroxy-6'-(hydroxymethyl)-17 α -(1,1,2,2,2-pentafluorethyl)-4'*H*-naphth[3',2',1':10,9,11]estr-4-en-3-on;
- 4-[17 β -Hydroxy-3-oxo-17 α -(1,1,2,2,2-pentafluorethyl)estra-4,9-dien-11 β -yl]benzaldehyd;
- 4-[17 β -Hydroxy-3-oxo-17 α -(1,1,2,2,2-pentafluorethyl)estr-4-en-11 β -yl]benzaldehyd;
- 9,11 α -Dihydro-17 β -hydroxy-3-oxo-17 α -(1,1,2,2,2-pentafluorethyl)-4'*H*-naphth[3',2',1':10,9,11]estr-4-en-6'-al;
- 4-[17 β -Hydroxy-3-oxo-17 α -(1,1,2,2,2-pentafluorethyl)estra-4,9-dien-11 β -yl]benzoessäuremethylester;
- 4-[17 β -Hydroxy-3-oxo-17 α -(1,1,2,2,2-pentafluorethyl)estr-4-en-11 β -yl]benzoessäuremethylester;
- 9,11 α -Dihydro-17 β -hydroxy-3-oxo-17 α -(1,1,2,2,2-pentafluorethyl)-4'*H*-naphth[3',2',1':10,9,11]estr-4-en-6'-carbonsäuremethylester;

17 β -Hydroxy-11 β -[4-(1-hydroxyethyl)phenyl]-17 α -(1,1,2,2,2-pentafluorethyl)estra-4,9-dien-3-on;

17 β -Hydroxy-11 β -[4-(1-hydroxyethyl)phenyl]-17 α -(1,1,2,2,2-pentafluorethyl)estr-4-en-3-on;

9,11 α -Dihydro-17 β -hydroxy-6'-(1-hydroxyethyl)-17 α -(1,1,2,2,2-pentafluorethyl)-4'*H*-naphth[3',2',1':10,9,11]estr-4-en-3-on.



Die Etablierung der fluorierten Seitenketten in 17 α -Position erfolgt in Analogie zu vielfach für andere Seitenketten beschriebenen Verfahren durch nukleophile Addition einer Metall-organischen Verbindung der Formel $MC_nF_mH_o$ an ein 17-Keton der allgemeinen Formel II, wobei M für ein Metall in der Bedeutung von z.B. Li, Na, K, Mg-Halogen (Halogen = Cl, Br, I) oder anderer Metalle steht und n, m und o die bereits in der allgemeinen Formel I angegebene Bedeutung haben. Zu bevorzugen ist die Addition von Grignardreagenzien ($C_nF_mH_oMg$ -Halogen) bzw. der Lithium-organischen Verbindungen des Typs $LiC_nF_mH_o$. Für die Einführung perfluorierter Seitenketten ist die Generierung der Lithium-organischen Reagenzien ausgehend von den entsprechenden Iodiden mittels Methyllithium/Lithiumbromid-Komplex (J. Org. Chem. 1987, 52, 2481 und Tetrahedron Lett. 1985, 26, 5243) besonders gut geeignet.

Die in der allgemeinen Formel II genannten Substituenten R^1 , R^4 , R^5 und St haben die bereits in der allgemeinen Formel I angegebenen Bedeutungen, wobei in St vorhandene funktionelle Gruppen gegebenenfalls nach dem Fachmann bekannten Verfahren geschützt werden können. Besonders Carbonylgruppen, wie z.B. die 3-Ketogruppierung werden in den meisten Fällen in geeigneter Weise, z.B. durch Bildung eines entsprechenden Ketals oder Reduktion zu einer Hydroxygruppe und gegebenenfalls Überführung dieser Hydroxygruppe in einen Ether oder Ester, geschützt.

Als Ketalenschutzgruppe sind beispielsweise die Ethylendioxy- oder die 2,2-Dimethylpropylen-1,3-dioxygruppe zu nennen. Auch andere gängige Ketoschutzgruppen kommen in Betracht. Im Falle einer geschützten Hydroxygruppe kann diese beispielsweise in Form des Methoxymethyl-, Methoxyethyl-, Tetrahydroxypyranyl- oder Silylethers geschützt werden. Durch Abspaltung der Schutzgruppe und Oxidation der freien Hydroxygruppe gelangt man zur Ketogruppe.

Auf einer geeigneten Stufe nach erfolgter Addition der 17α -Seitenkette werden dann die Schutzgruppen in bekannter Weise entfernt und gegebenenfalls eine Hydroxygruppe zur korrespondierenden Ketogruppe oxidiert.

Die Addition der 17α -Seitenkette kann aber auch in Gegenwart weiterer freier Carbonylgruppen, z.B. auch der 3-Ketogruppe selektiv erfolgen.

Die zur Herstellung der Verbindungen der allgemeinen Formel I dienenden Ausgangsmaterialien der allgemeinen Formel II sind in einer ganzen Reihe von Patenten, Patentanmeldungen und Veröffentlichungen beschrieben:

EP-A 0 057 115, EP-A 0 129 499, EP-A 0 259 2489, EP-A 0 186 834, EP-A 0 447 014, EP-A 0 116 974, EP-A 0 190 759, EP-A 0 147 361, EP-A 192 598, EP-A 0 283 428, EP-A 0 404 283, WO-A 89/00578, WO-A 91/18917, WO-A 91/18918, WO-A 92/11277, WO-A 92/11278, WO-A 93/23020, Steroids 44 (1984), 349 sowie weiteren, dem auf diesem Gebiet tätigen Fachmann bekannten, einschlägigen Literaturstellen.

In den genannten Schutzrechten ist auch die Einführung der zu den hier beanspruchten Reste R^4 , R^5 , R^6 , R^7 und R^8 dort analog vorkommenden Reste beschrieben.

Generell kann die Addition der Seitenkette auf jeder Synthesestufe mit einer freien 17 -Ketogruppe erfolgen.

Wird die Einführung der fluorierten 17α -Alkylseitenkette auf einer frühen Synthesestufe durchgeführt, so kann die Etablierung der weiteren in St genannten Reste R^6 , R^7 und R^8 in Gegenwart dieser 17α -Seitenkette nach bekannten Verfahren durchgeführt werden, wie sie unter anderem in den oben genannten Patenten, Patentanmeldungen und Publikationen beschrieben wurden.

Die neuen Verbindungen der allgemeinen Formel I sind wertvolle pharmazeutische Wirkstoffe. Sie zeichnen sich durch eine sehr starke antigestagene Wirksamkeit aus. Es handelt sich um kompetitive Progesteronantagonisten, da sie das Progesteron von seinem Rezeptor verdrängen. Gleichzeitig sind andere endokrine Nebenwirkungen, wie z.B. androgene, estrogene oder antiglucocorticoide Aktivität wenn überhaupt nur in sehr geringem Ausmaß vorhanden. Die Verbindungen können daher für medizinische Zwecke genutzt werden.

Verbindungen mit antigestagener Wirksamkeit (kompetitive Progesteronantagonisten) sind erstmals 1982 bekannt geworden (RU 486 = EP-A 0 057 115) und seither zahlreich beschrieben worden, u.a. in den bereits genannten Patent- und Literaturfundstellen.

Unter den bisher offenbarten Verbindungen finden sich keine solchen mit einer mehrfach fluorierten, mindestens 2 Kohlenstoffatome enthaltenden 17α -Alkylseitenkette. Lediglich in der WO83/03099 ist gesagt, daß die dort offenbarten 3-Keto- $\Delta^{4,9-19}$ -nor-sterioide eine 17α -

Alkylseitenkette tragen können, die gegebenenfalls mit einem Halogenatom substituiert sein kann. Fluor als Halogen ist nicht genannt. Konkrete Beispiele mit einer mindestens 2 Kohlenstoffe aufweisenden 17α -Alkylkette gibt es bisher überhaupt nicht.

Wirkstoffe dieser Art mit starker antigestagener Aktivität sind zur Auslösung von Aborten geeignet, da sie das zur Aufrechterhaltung der Schwangerschaft erforderliche Progesteron vom Rezeptor verdrängen. Sie sind deshalb wertvoll und interessant im Hinblick auf ihre Verwendung zur postcoitalen Fertilitätskontrolle.

Die erfindungsgemäßen Verbindungen der allgemeinen Formel I sind auch zur Herstellung von Präparaten für die Empfängnisverhütung für die Frau geeignet (WO-A 93/23020, WO-A 93/21927).

Sie können außerdem gegen hormonelle Unregelmäßigkeiten, zur Menstruationsauslösung und zur Geburtseinleitung eingesetzt werden. Weitere Indikationsgebiete im Bereich der Gynäkologie sind die Hormonersatz-Therapie (WO-A 94/18983), die Behandlung von den mit einer Dysmenorrhoe einhergehenden Beschwerden und der Endometriose (EP-A 0 266 303) sowie von Myomen.

Die erfindungsgemäßen Verbindungen üben in Progesteronrezeptor-positiven Nager- und humanen Brustkrebsmodellen eine starke Antitumor-Aktivität aus.

Antiproliferative Wirkung wurde *in vitro* an der humanen T47D-Bustkrebszelllinie beobachtet. *In vivo* wurden tumorhemmende Effekte am MXT-Mammatumor der Maus und in den mit NMU (N-Nitrosomethylharnstoff) oder DMBA (Dimethylbenzanthrazen) chemisch induzierten Mammacarcinom-Modellen der Ratte nachgewiesen.

Die erfindungsgemäßen Verbindungen sind daher bestens für die Behandlung von hormonabhängigen Carcinomen geeignet, wie beispielsweise des Progesteronrezeptor-positiven Mammacarcinoms.

Die erfindungsgemäßen Verbindungen können in der Therapie hormonabhängiger Carcinome sowohl für die first-line Therapie als auch für die second-line Therapie, insbesondere nach Tamoxifen-failure, zum Einsatz kommen.

Die erfindungsgemäßen, antigestagen wirksamen Verbindungen der allgemeinen Formel I können auch in Kombination mit antiestrogen wirksamen Verbindungen zur Herstellung pharmazeutischer Präparate zur Behandlung hormonabhängiger Tumoren (EP-A 0 310 542), zur Geburtseinleitung, zum Schwangerschaftsabbruch sowie zur Behandlung gynäkologischer Störungen (EP-A 0 310 541) und zur weiblichen Kontrazeption (WO 96/19997) verwendet werden.

Bei der Behandlung hormonabhängiger Tumore können das Antigestagen und das Antiestrogen zur gleichzeitigen oder auch zur sequentiellen Verabreichung vorgesehen sein. Bei der

sequentiellen Verabreichung wird vorzugsweise zuerst das Antiestrogen und anschließend das Antigestagen verabreicht.

Zur Kombination mit den erfindungsgemäßen Antigestagenen kommen dabei beispielsweise die folgenden Antiestrogene in Betracht: Tamoxifen, ICI 182.780 (= 7α -[9-(4,4,5,5,5-Pentafluorpentylsulfinyl)nonyl]estra-1,3,5(10)-trien-3,17 β -diol), die in der PCT/EP97/04517 beschriebenen antiestrogenen Verbindungen und Aromataseinhibitoren, beispielsweise Fadrozol, Formestan, Letrozol, Anastrozol oder Atamestan.

Als Antigestagene wurden untersucht:

- A: 11 β -(4-Acetylphenyl)-17 β -hydroxy-17 α -(1,1,2,2,2-pentafluorethyl)estr-4-en-3-on (Beispiel 1)
- B: 11 β -(4-Acetylphenyl)-17 β -hydroxy-17 α -(1,1,2,2,2-pentafluorethyl)estra-4,9-dien-3-on (Beispiel 3)
- C: 6'-Acetyl-9,11 α -dihydro-17 β -hydroxy-17 α -(1,1,2,2,2-pentafluorethyl)-4'H-naphth[3',2',1':10,9,11]estr-4-en-3-on (Beispiel 5)
- D: 11 β -[4-(Dimethylamino)phenyl]-17 β -hydroxy-17 α -(1-propinyl)estra-4,9-dien-3-on (RU 38 486)
- E: 11 β -(4-Acetylphenyl)-19,24-dinor-17,23-epoxy-17 α -chola-4,9,20-trien-3-on (Org 33 628)

Die nachstehenden Tests wurden alle nach bekannten Methoden an der Ratte durchgeführt.

Abortivtest s.c. und p.o.: siehe beispielsweise EP-A 0 283 428

Androgentest p.o.: Stimulation des Prostatagewichts mit der Testverbindung, Vehikel: s.c. Benzylbenzoat/Rizinusöl (1+4); p.o. NaCl-Myrj; Referenzverbindung Testosteronpropionat. Bis zu einer Dosis von 10 mg Testverbindung/Tier/Tag wird praktisch keine Stimulation des Prostatagewichts beobachtet

Uteruswachstumstest p.o. auf estrogenen Wirkung: Stimulation des Uterusgewichts mit der Testverbindung, Vehikel: s.c. Benzylbenzoat/Rizinusöl (1+4); p.o. NaCl-Myrj; 3tägige Behandlung ovariectomierter Tiere; Parameter: Uterusgewicht und Endometriumsepithelhöhe; Vaginalabstrich negativ; Referenzverbindung: Estradiol 0,1 μ g

Antithymolysetest p.o. auf antigluocorticoide Wirkung: siehe beispielsweise EP-A 0 283 428

	Verbindung A	Verbindung B	Verbindung C	Verbindung D	Verbindung E
Abortivtest Ratte s.c. Dosis [mg/Tier/Tag] (n Abort/n Gesamt)	0,3 (4/4) 0,1 (4/4) 0,03 (4/4)	0,3 (4/4) 0,1 (4/4) 0,03 (4/4)	0,3 (4/4) 0,1 (4/4) 0,03 (4/4)	3 (4/4) 1 (3/4) 0,3 (0/6)	0,3 (4/4) 0,1 (3/4) 0,03 (0/4)
Abortivtest Ratte p.o. Dosis [mg/Tier/Tag] (n Abort/n Gesamt)	0,3 (4/4) 0,1 (4/4) 0,03 (4/4)	0,3 (4/4) 0,1 (4/4) 0,03 (4/4)	0,3 (4/4) 0,1 (4/4) 0,03 (4/4) 0,01 (4/4) 0,003 (4/4)	3 (4/4) 1 (2/4) 0,3 (0/4)	0,3 (4/4) 0,1 (4/4) 0,03 (0/4)
Androgentest Ratte p.o. Dosis [mg/Tier/Tag] (% Prostatastimulation)	3 (3,3) 1 (4,8)	3 (0) 1 (2,1)	n. b.	10 (7,2) 3 (2,9) 1 (1,6)	10 (4,4) 3 (5,6) 1 (4,0)
Uteruswachstumtest Ratte p.o. Dosis [mg/Tier/Tag] (% Uterusgewichtstimulation)	10 (3,7)	10 (2,6)	10 (4,4)	10 (6,4)	10 (2,4) 3 (1,3)
Antithymolysetest Ratte p.o. Dosis [mg/Tier/Tag] (% Aufhebung der Dexamethason-induzierten Thymus-Suppression)	10 (11,5) 3 (7,4) 1 (6,0)	10 (18,2) 3 (21,6) 1 (1,2)	22 (18,8) 6,7 (31,6) 2,2 (7,2)	10 (76) 3 (79) 1 (19)	10 (44,7) 3 (19,1) 1 (4,3)

n. b. : nicht bestimmt

Die Erfindung betrifft somit auch Arzneimittel auf Basis der pharmazeutisch verträglichen, d.h. in den verwendeten Dosen nicht toxischen Verbindungen der allgemeinen Formel I, gegebenenfalls in Verbindung mit einem Antiestrogen, zusammen mit den üblichen Hilfs- und Trägerstoffen.

Schließlich betrifft die vorliegende Erfindung auch die Verwendung der Verbindungen der allgemeinen Formel I, gegebenenfalls zusammen mit einem Antiestrogen, zur Herstellung von Arzneimitteln.

Die erfindungsgemäßen Verbindungen können nach an sich bekannten Methoden der Galenik zu pharmazeutischen Präparaten für die enterale, percutane, parenterale oder lokale Applikation verarbeitet werden. Sie können in Form von Tabletten, Dragees, Gelkapseln, Granulaten, Suppositorien, Implantaten, injizierbaren sterilen wäßrigen oder öligen Lösungen, Suspensionen oder Emulsionen, Salben, Cremes und Gelen oder mittels intravaginaler (z.B. Vaginalringe) oder intrauteriner Systeme (Pessare, Spiralen) verabreicht werden.

Der oder die Wirkstoffe können dabei mit den in der Galenik üblichen Hilfsstoffen wie z.B. Gummiarabikum, Talk, Stärke, Mannit, Methylcellulose, Laktose, Tensiden wie Tweens oder Myrj, Magnesiumstearat, wäßrigen oder nicht wäßrigen Trägern, Paraffinderivaten, Netz-, Dispergier-, Emulgier-, Konservierungsmitteln und Aromastoffen zur Geschmackskorrektur (z.B. etherischen Ölen) gemischt werden.

Eine Dosisseinheit enthält etwa 0,1-100 mg Wirkstoff(e). Die Dosierung der erfindungsgemäßen Verbindungen liegt beim Menschen bei etwa 0,1-400 mg pro Tag.

Die nachfolgenden Beispiele dienen der näheren Erläuterung der vorliegenden Erfindung:

Beispiel 111 β -(4-Acetylphenyl)-17 β -hydroxy-17 α -(1,1,2,2,2-pentafluorethyl)estr-4-en-3-on1a) 3,3;17,17-Bis[1,2-ethandiylobis(oxy)]-11 β -[4-[[1,1,2,2,3,3,4,4,4-nonafluorbutyl)sulfonyl]oxy]phenyl]estr-5-en

Zu einer Lösung von 6 g 4-[3,3;17,17-Bis[1,2-ethandiylobis(oxy)]estr-5-en-11 β -yl]phenol, dessen Herstellung in WO 91/18917 und WO 91/18918 beschrieben ist, in 100 ml absolutem Tetrahydrofuran werden bei 0°C 9,2 ml einer 1,6 molaren Lösung von Butyllithium in Hexan addiert. Man läßt 30 Minuten bei 0°C nachrühren und addiert dann 5 ml 1,1,2,2,3,3,4,4,4-Nonafluor-1-butansulfonylfluorid. Es wird eine Stunde bei 0°C nachgerührt. Anschließend wird das Reaktionsgemisch auf gesättigte wäßrige Natriumhydrogencarbonatlösung gegossen. Man extrahiert mit Ethylacetat, wäscht mit gesättigter wäßriger Natriumchloridlösung, trocknet über Natriumsulfat und engt im Vakuum ein. Säulenchromatographie des Rohprodukts an Kieselgel mit einem Gemisch aus Hexan/Ethylacetat ergibt 8,2 g 1a) als weißen Schaum.

¹H-NMR (CDCl₃): δ = 7,45 d (J=9 Hz, 2H, aryl); 7,17 d (J=9 Hz, 2H, aryl); 5,55 dbr (J=5 Hz, 1H, H-6); 4,00-3,80 m (8H, ketale); 3,50 ddbr (J=7 Hz + 5 Hz, 1H, H-11); 0,53 s (3H, H-18).

1b) 3,3-[1,2-Ethandiylobis(oxy)]-11 β -[4-[[1,1,2,2,3,3,4,4,4-nonafluorbutyl)sulfonyl]oxy]phenyl]estr-5-en-17-on

8,2 g der unter 1a) beschriebenen Verbindung werden mit 22 g Kieselgel und 2 ml gesättigter wäßriger Oxalsäurelösung in 85 ml Dichlormethan 5 Stunden bei Raumtemperatur gerührt. Anschließend wird über Celite filtriert. Man engt im Vakuum ein und reinigt das Rohprodukt durch Kristallisation aus Diisopropylether. Man erhält 5,3 g 1b) als weiße Kristalle.

¹H-NMR (CDCl₃): δ = 7,45 d (J=9 Hz, 2H, aryl); 7,19 d (J=9 Hz, 2H, aryl); 5,59 dbr (J=5 Hz, 1H, H-6); 4,00-3,88 m (4H, ketal); 3,52 ddbr (J=7 Hz + 5 Hz, 1H, H-11); 0,55 s (3H, H-18).

1c) 3,3-[1,2-Ethandiylobis(oxy)]-11 β -[4-[[1,1,2,2,3,3,4,4,4-nonafluorbutyl)sulfonyl]oxy]phenyl]-17 α -(1,1,2,2,2-pentafluorethyl)estr-5-en-17 β -ol

1 ml kondensiertes Pentafluorethyljodid wird mit einer Lösung von 691 mg 1b) in 10 ml absolutem Diethylether bei -78°C versetzt. Man addiert bei dieser Temperatur 4,77 ml einer 1,5 molaren Lösung von Methyllithium-Lithiumbromid-Komplex in Diethylether. Anschließend wird eine Stunde bei -78°C nachgerührt. Dann wird das Reaktionsgemisch auf gesättigte wäßrige Natriumhydrogencarbonatlösung gegossen. Man extrahiert mit Ethylacetat, wäscht mit gesättigter wäßriger Natriumchloridlösung, trocknet über Natriumsulfat und engt im Vakuum ein. Chromatographie des erhaltenen Rohprodukts an Kieselgel mit einem Gemisch aus Hexan/Ethylacetat ergibt 719 mg 1c) als weißen Schaum.

$^1\text{H-NMR}$ (CDCl_3): $\delta = 7,45$ d ($J=9$ Hz, 2H, aryl); 7,19 d ($J=9$ Hz, 2H, aryl); 5,54 dbr ($J=5$ Hz, 1H, H-6); 3,88-4,00 m (4H, ketal); 3,53 ddbr ($J=7$ Hz + 5 Hz, 1H, H-11); 0,60 s (3H, H-18).

1d) 11 β -(4-Acetylphenyl)-3,3-[1,2-ethandiylbis(oxy)]-17 α -(1,1,2,2,2-pentafluorethyl)estr-5-en-17 β -ol

Eine Lösung aus 719 mg 1c), 0,45 ml (1-Ethoxyethenyl)tributylstannan, 41 mg Tetrakis(triphenylphosphin)palladium(0), 263 mg Lithiumchlorid und 0,1 ml Pyridin in 12ml Dioxan wird 1,5 Stunden unter Rückfluß gekocht. Anschließend wird das Reaktionsgemisch auf Wasser gegossen. Man extrahiert mit Ethylacetat und addiert zur organischen Phase gesättigte wäßrige Ammoniumchloridlösung sowie 3 ml gesättigte wäßrige Oxalsäurelösung. Es wird 30 Minuten bei Raumtemperatur nachgerührt. Anschließend wird die organische Phase abgetrennt und mit gesättigter wäßriger Natriumhydrogencarbonat- sowie mit gesättigter wäßriger Natriumchloridlösung gewaschen. Man trocknet über Natriumsulfat und engt im Vakuum ein. Säulenchromatographie des erhaltenen Rohprodukts an Kieselgel mit einem Gemisch aus Hexan/Ethylacetat ergibt 440 mg 1d).

$^1\text{H-NMR}$ (CDCl_3): $\delta = 7,88$ d ($J=9$ Hz, 2H, aryl); 7,47 d ($J=9$ Hz, 2H, aryl); 5,55 dbr ($J=5$ Hz, 1H, H-6); 3,88-4,00 m (4H, ketal); 3,55 ddbr ($J=7$ Hz + 5 Hz, 1H, H-11); 2,61 s (3H, acetyl); 0,62 s (3H, H-18).

1e) 11 β -(4-Acetylphenyl)-17 β -hydroxy-17 α -(1,1,2,2,2-pentafluorethyl)estr-4-en-3-on

440 mg 1d) werden in 10 ml Aceton gelöst. Man addiert 1 ml 4 N wäßrige Salzsäure und rührt 1,5 Stunden bei Raumtemperatur nach. Anschließend wird das Reaktionsgemisch auf gesättigte Natriumhydrogencarbonatlösung gegossen. Man extrahiert mit Dichlormethan, wäscht die organische Phase mit gesättigter wäßriger Natriumchloridlösung, trocknet über Natriumsulfat und engt im Vakuum ein. Säulenchromatographie des erhaltenen Rohprodukts an Kieselgel mit einem Gemisch aus Hexan/Ethylacetat ergibt 311 mg 1e) als weißen Schaum.

$^1\text{H-NMR}$ (CDCl_3): $\delta = 7,89$ d ($J=9$ Hz, 2H, aryl); 7,53 d ($J=9$ Hz, 2H, aryl); 5,89 sbr (1H, H-4); 3,50 ddbr ($J=7$ Hz + 5 Hz, 1H, H-11); 2,84 m (1H, H-10); 2,60 s (3H, acetyl); 0,70 s (3H, H-18).

Beispiel 2

11 β -(4-Acetylphenyl)-17 β -hydroxy-17 α -(1,1,2,2,3,3,4,4,4-nonafluorbutyl)estr-4-en-3-on

2a) 3,3-[1,2-Ethandiylbis(oxy)]-17 α -(1,1,2,2,3,3,4,4,4-nonafluorbutyl)-11 β -[4-
[[1,1,2,2,3,3,4,4,4-nonafluorbutyl)sulfonyl]oxy]phenyl]estr-5-en-17 β -ol

Analog zu Beispiel 1c) werden 691 mg 1b) in 15 ml absolutem Diethylether mit dem aus 0,52 ml 1-Iod-1,1,2,2,3,3,4,4,4-nonafluorbutan und 1,67 ml einer 1,5 molaren Lösung von Methylithium-Lithiumbromid-Komplex in Diethylether gebildeten Reagenz umgesetzt. Man

erhält nach Chromatographie an Kieselgel mit einem Gemisch aus Hexan/Ethylacetat 838 mg 2a) als weißen Schaum.

$^1\text{H-NMR}$ (CDCl_3): $\delta = 7,44$ d ($J=9$ Hz, 2H, aryl); 7,18 d ($J=9$ Hz, 2H, aryl); 5,55 dbr ($J=5$ Hz, 1H, H-6); 3,88-4,00 m (4H, ketal); 3,53 ddb ($J=7$ Hz + 5 Hz, 1H, H-11); 0,61 s (3H, H-18).

2b) 11 β -(4-Acetylphenyl)-3,3-[1,2-Ethandiylbis(oxy)]-17 α -(1,1,2,2,3,3,4,4,4-nonafluorbutyl)estr-5-en-17 β -ol

Analog zu Beispiel 1d) werden 838 mg 2a) mit 0,46 ml (1-Ethoxyethenyl)tributylstannan, 43 mg Tetrakis(triphenylphosphin)palladium(0), 272 mg Lithiumchlorid und 0,1 ml Pyridin in 12 ml Dioxan umgesetzt. Man erhält nach Aufarbeitung sowie Behandlung mit gesättigter wässriger Ammoniumchloridlösung sowie gesättigter wässriger Oxalsäurelösung und Säulenchromatographie an Kieselgel mit einem Gemisch aus Hexan/Ethylacetat 505 mg 2b) als weißen Schaum.

$^1\text{H-NMR}$ (CDCl_3): $\delta = 7,85$ d ($J=9$ Hz, 2H, aryl); 7,46 d ($J=9$ Hz, 2H, aryl); 5,55 dbr ($J=5$ Hz, 1H, H-6); 3,88-4,00 m (4H, ketal); 3,55 ddb ($J=7$ Hz + 5 Hz, 1H, H-11); 2,61 s (3H, acetyl); 0,63 s (3H, H-18).

2c) 11 β -(4-Acetylphenyl)-17 β -hydroxy-17 α -(1,1,2,2,3,3,4,4,4-nonafluorbutyl)estr-4-en-3-on

Analog zu Beispiel 1e) werden 505 mg 2b) mit 4 N Salzsäure in Aceton umgesetzt. Man erhält nach Säulenchromatographie an Kieselgel mit einem Gemisch aus Hexan/Ethylacetat 372 mg 2c) als weißen Schaum.

$^1\text{H-NMR}$ (CDCl_3): $\delta = 7,89$ d ($J=9$ Hz, 2H, aryl); 7,55 d ($J=9$ Hz, 2H, aryl); 5,88 sbr (1H, H-4); 3,51 ddb ($J=7$ Hz + 5 Hz, 1H, H-11); 2,85 m (1H, H-10); 2,60 s (3H, acetyl); 0,70 s (3H, H-18).

Beispiel 3

11 β -(4-Acetylphenyl)-17 β -hydroxy-17 α -(1,1,2,2,2-pentafluorethyl)estra-4,9-dien-3-on

3a) 3,3-[2,2-Dimethyl-1,3-propandiylbis(oxy)]-17 α -(1,1,2,2,2-pentafluorethyl)-11 β -[4-(2,5,5-trimethyl-1,3-dioxolan-2-yl)phenyl]-5 α -estr-9-en-5,17 β -diol

Analog zu Beispiel 1c) werden 1,08 g 3,3-[2,2-Dimethyl-1,3-propandiylbis(oxy)]-5-hydroxy-11 β -[4-(2,5,5-trimethyl-1,3-dioxolan-2-yl)phenyl]-5 α -estr-9-en-17-on, dessen Herstellung in EP 0190759, Beispiel 6c) beschrieben ist, in 19 ml absolutem Diethylether mit dem aus 1,9 ml 1-Iod-1,1,2,2,2-pentafluorethan und 8,7 ml einer 1,5 molaren Lösung von Methylithium-Lithiumbromid-Komplex in Diethylether gebildeten Reagenz umgesetzt. Man erhält nach Säulenchromatographie an Kieselgel mit einem Gemisch aus Hexan/Ethylacetat 644 mg der Titelverbindung als farblosen Schaum.

$^1\text{H-NMR}$ (CDCl_3): $\delta = 7,29$ d ($J=9$ Hz, 2H, aryl); 7,23 d ($J=9$ Hz, 2H, aryl); 4,42 s (1H, 5-OH); 4,35 dbr ($J=7$ Hz, 1H, H-11); 1,52 s (3H, arylketal); 1,26 s (3H, arylketal); 1,04 s (3H, 3-ketal); 0,89 s (3H, 3-ketal); 0,57 s (3H, arylketal); 0,51 s (3H, H-18).

3b) 11 β -(4-Acetylphenyl)-17 β -hydroxy-17 α -(1,1,2,2,2-pentafluorethyl)estra-4,9-dien-3-on

635 mg der unter 3a) beschriebenen Verbindung werden in 9 ml Methanol mit 0,4 ml wässriger halbkonzentrierter Schwefelsäure zwei Stunden bei Raumtemperatur gerührt. Anschließend wird auf gesättigte wässrige Natriumhydrogencarbonatlösung gegossen und mit Ethylacetat extrahiert. Man wäscht die organische Phase mit gesättigter wässriger Natriumchloridlösung, trocknet über Natriumsulfat, filtriert und engt im Vakuum ein. Säulenchromatographie an Kieselgel mit einem Gemisch aus Hexan/Ethylacetat ergibt 428 mg der Titelverbindung als farblosen Schaum.

Fp.: 260,4°C (Diisopropylether), $[\alpha]_{\text{D}}^{22} = +181,3^\circ$ (CHCl_3 , $c = 0,535$)

Beispiel 4

11 β -(4-Acetylphenyl)-17 β -hydroxy-17 α -(1,1,2,2,2-pentafluorethyl)estra-4,9,15-trien-3-on

4a) 3,3-[2,2-Dimethyl-1,3-propandiylbis(oxy)]-17 α -(1,1,2,2,2-pentafluorethyl)-11 β -[4-(2,5,5-trimethyl-1,3-dioxolan-2-yl)phenyl]-5 α -estra-9,15-dien-5,17 β -diol

Analog zu Beispiel 1c) werden 1,15 g 3,3-[2,2-Dimethyl-1,3-propandiylbis(oxy)]-5-hydroxy-11 β -[4-(2,5,5-trimethyl-1,3-dioxolan-2-yl)phenyl]-5 α -estra-9,15-dien-17-on, dessen Herstellung in WO 89/00578, Beispiel 1b) beschrieben ist, in 20 ml absolutem Diethylether und 10 ml absolutem Tetrahydrofuran mit dem aus 2,0 ml 1-Iod-1,1,2,2,2-pentafluorethan und 9,3 ml einer 1,5 molaren Lösung von Methyllithium-Lithiumbromid-Komplex in Diethylether gebildeten Reagenz umgesetzt. Man erhält nach Säulenchromatographie an Kieselgel mit einem Gemisch aus Hexan/Ethylacetat 1,16 g der Titelverbindung als farblosen Schaum.

$^1\text{H-NMR}$ (CDCl_3): $\delta = 7,31$ d ($J=9$ Hz, 2H, aryl); 7,24 d ($J=9$ Hz, 2H, aryl); 6,31 dbr ($J=6$ Hz, 1H, H-15); 5,58 dddbr ($J=6$ Hz + 3,5 Hz + 1,5 Hz, 1H, H-16); 4,49 s (1H, 5-OH); 4,40 dbr ($J=8$ Hz, 1H, H-11); 1,52 s (3H, arylketal); 1,26 s (3H, arylketal); 1,03 s (3H, 3-ketal); 0,89 s (3H, 3-ketal); 0,68 s (3H, H-18); 0,58 s (3H, arylketal).

4b) 11 β -(4-Acetylphenyl)-17 β -hydroxy-17 α -(1,1,2,2,2-pentafluorethyl)estra-4,9,15-trien-3-on

1,15 g der unter 4a) beschriebenen Verbindung werden analog zu dem in 3b) beschriebenen Verfahren in 16,5 ml Methanol mit 0,73 ml wässriger halbkonzentrierter Schwefelsäure zu 572 mg der Titelverbindung als farblosem Schaum umgesetzt.

Fp.: 213,9°C (Diisopropylether), $[\alpha]_{\text{D}}^{22} = +210,5^\circ$ (CHCl_3 , $c = 0,615$)

Beispiel 5

9,11 α -Dihydro-6'-(4-fluorphenyl)-17 β -hydroxy-17 α -(1,1,2,2,2-pentafluorethyl)-4'H-naphth[3',2',1':10,9,11]estr-4-en-3-on

5a) 9,11 α -Dihydro-3,3-[2,2-dimethyl-1,3-propandiylobis(oxy)]-6'-[[[(1,1,2,2,3,3,4,4,4-nonafluorbutyl)sulfonyl]oxy]-17 α -(1,1,2,2,2-pentafluorethyl)-4'H-naphth[3',2',1':10,9,11]-5 α -estran-5,17 β -diol

Die Lösung von ca. 4 ml Pentafluorethyljodid in 20 ml wasserfreiem Ether versetzt man bei -78°C unter einer Atmosphäre aus trockenem Argon mit 13,4 ml einer 1,7 molaren Lösung von tert.-Butyllithium in Hexan und rührt 30 Minuten. Anschließend tropft man die Lösung von 2,0 g (2,62 mmol) 9,11 α -Dihydro-3,3-[2,2-dimethyl-1,3-propandiylobis(oxy)]-5-hydroxy-6'-[[[(1,1,2,2,3,3,4,4,4-nonafluorbutyl)sulfonyl]oxy]-4'H-naphth[3',2',1':10,9,11]-5 α -estran-17-on, das man in Analogie zu dem in DE 4216003 (Bsp. 1b) beschriebenen Verfahren hergestellt hat, in 60 ml wasserfreiem Toluol zu und läßt innerhalb von 2 Stunden auf -10°C erwärmen. Man gießt in eine gesättigte wäßrige Natriumhydrogencarbonatlösung, extrahiert mehrfach mit Ethylacetat, wäscht die vereinigten organischen Extrakte mit einer gesättigten wäßrigen Natriumchloridlösung und trocknet über Natriumsulfat. Den nach Filtration und Lösungsmittelabzug erhaltenen Rückstand reinigt man durch Chromatographie an ca. 300 ml feinem Kieselgel mit einem Gradientensystem aus Hexan und Ethylacetat. Man isoliert 1,40 g (1,59 mmol, 61%) der Titelverbindung als farblosen Feststoff sowie 730 mg (0,96 mmol, 36%) Ausgangsmaterial.

$^1\text{H-NMR}$ (CDCl_3): $\delta = 0,41$ (3H), $0,93$ (3H), $1,00$ (3H), $1,20$ - $1,36$ (2H), $1,42$ - $1,81$ (11H), $1,93$ (2H), $2,07$ - $2,28$ (3H), $2,31$ - $2,48$ (1H), $2,61$ - $2,77$ (2H), $3,15$ (1H), $3,21$ (1H), $3,45$ - $3,65$ (4H), $4,48$ (1H), $6,98$ (1H), $7,04$ (1H), $7,47$ (1H) ppm.

5b) 9,11 α -Dihydro-3,3-[2,2-dimethyl-1,3-propandiylobis(oxy)]-6'-(4-fluorphenyl)-17 α -(1,1,2,2,2-pentafluorethyl)-4'H-naphth[3',2',1':10,9,11]-5 α -estran-5,17 β -diol

Die Lösung von 400 mg (453 μmol) der nach Beispiel 5a dargestellten Verbindung in einem Gemisch aus 7 ml wasserfreiem Toluol und 3 ml wasserfreiem Ethanol versetzt man nacheinander mit 43 mg Lithiumchlorid, 0,66 ml einer 2 M Natriumcarbonatlösung, 82 mg (4-Fluorphenyl)boronsäure, 50 mg Tetrakis(triphenylphosphin)palladium(0) und erhitzt unter einer Atmosphäre aus Argon 1,5 Stunden auf 95°C . Das Reaktionsgemisch wird mit Wasser verdünnt, mit Ethylacetat extrahiert, die vereinigten organischen Extrakte mit einer gesättigten wäßrigen Natriumchloridlösung gewaschen und über Natriumsulfat getrocknet. Den nach Filtration und Lösungsmittelabzug erhaltenen Rückstand reinigt man durch Chromatographie an ca. 150 ml feinem Kieselgel mit einem Gradientensystem aus Hexan und Ethylacetat. Man isoliert 264 mg (389 μmol , 86%) der Titelverbindung als farblosen Feststoff.

$^1\text{H-NMR}$ (CDCl_3): $\delta = 0,49$ (3H), $0,93$ (3H), $0,99$ (3H), $1,21-2,28$ (18H), $2,30-2,47$ (1H), $2,76$ (2H), $3,17$ (1H), $3,26$ (1H), $3,47-3,66$ (4H), $4,48$ (1H), $7,11$ (2H), $7,23$ (1H), $7,33$ (1H), $7,45$ (1H), $7,54$ (2H) ppm.

5c) 9,11 α -Dihydro-6'-(4-fluorphenyl)-17 β -hydroxy-17 α -(1,1,2,2,2-pentafluorethyl)-4'*H*-naphth[3',2',1':10,9,11]estr-4-en-3-on

Die Lösung von 260 mg (383 μmol) der nach Beispiel 5b) dargestellten Verbindung in 13 ml Aceton versetzt man mit 700 μl wässriger 4 N Salzsäure und erhitzt 4 Stunden auf 50°C. Man gießt in eine gesättigte wässrige Natriumhydrogencarbonatlösung, extrahiert mehrfach mit Dichlormethan, wäscht die vereinigten organischen Extrakte mit einer gesättigten wässrigen Natriumchloridlösung und trocknet über Natriumsulfat. Den nach Filtration und Lösungsmittelabzug erhaltenen Rückstand reinigt man durch Chromatographie an ca. 100 ml feinem Kieselgel mit einem Gradientensystem aus Hexan und Ethylacetat. Man isoliert 206 mg (359 μmol , 94%) der Titelverbindung als kristallinen Feststoff.

$^1\text{H-NMR}$ (CDCl_3): $\delta = 0,55$ (3H), $1,22$ (1H), $1,33-1,50$ (2H), $1,54-1,89$ (5H), $1,92-2,54$ (8H), $2,66$ (1H), $2,81$ (1H), $2,87$ (1H), $3,31$ (1H), $3,43$ (1H), $5,90$ (1H), $7,12$ (2H), $7,27$ (1H), $7,37$ (1H), $7,45-7,60$ (3H) ppm.

Beispiel 6

6'-Acetyl-9,11 α -dihydro-17 β -hydroxy-17 α -(1,1,2,2,2-pentafluorethyl)-4'*H*-naphth[3',2',1':10,9,11]estr-4-en-3-on

Die Lösung von 600 mg (680 μmol) der nach Beispiel 5a) dargestellten Verbindung in 7 ml wasserfreiem *N,N*-Dimethylformamid versetzt man unter einer Atmosphäre aus trockenem Argon nacheinander mit 69 mg Lithiumchlorid, 381 μl (1-Ethoxyethenyl)tributylstannan, 25 mg Tetrakis(triphenylphosphin)palladium(0) und erwärmt 1,5 Stunden auf 110°C. Nach dem Erkalten versetzt man mit 10 ml Aceton, 1,5 ml wässriger 4 N Salzsäure, läßt 2 Stunden bei 23°C reagieren und erhitzt anschließend noch 3 Stunden auf 50°C. Man gießt in eine gesättigte wässrige Natriumhydrogencarbonatlösung, extrahiert mehrfach mit Dichlormethan, wäscht die vereinigten organischen Extrakte mit einer gesättigten wässrigen Natriumchloridlösung und trocknet über Natriumsulfat. Aus dem nach Filtration und Lösungsmittelabzug erhaltenen Rückstand erhält man durch Kristallisation aus Dichlormethan und Aceton 206 mg noch verunreinigter Titelverbindung, die man an 10 analytischen Dünnschichtplatten weiter aufreingt. Als Laufmittel dient ein Gemisch aus Hexan und Ethylacetat, als Elutionsmittel ein Gemisch aus Dichlormethan und Methanol. Isoliert werden 160 mg (306 μmol , 45%) der Titelverbindung als farbloser Feststoff.

¹H-NMR (CDCl₃): δ = 0,47 (3H), 1,21 (1H), 1,31-1,51 (2H), 1,53-1,85 (5H), 1,98 (2H), 2,12-2,52 (6H), 2,54 (3H), 2,64 (1H), 2,82 (1H), 2,88 (1H), 3,31 (1H), 3,42 (1H), 5,91 (1H), 7,54 (1H), 7,71 (1H), 7,77 (1H) ppm.

Beispiel 7

4-[9,11α-dihydro-17β-hydroxy-3-oxo-17α-(1,1,2,2,2-pentafluorethyl)-4'H-naphth[3',2',1':10,9,11]estr-4-en-6'-yl]benzotrinitril

7a) 4-[9,11α-dihydro-5,17β-hydroxy-3,3-[2,2-dimethyl-1,3-propandiylobis(oxy)]-17α-(1,1,2,2,2-pentafluorethyl)-4'H-naphth[3',2',1':10,9,11]-5α-estran-6'-yl]benzotrinitril

400 mg (453 μmol) der nach Beispiel 5b) dargestellten Verbindung setzt man in Analogie zu Beispiel 5b) unter Verwendung von 4-(5,5-Dimethyl-1,3,2-dioxaborinan-2-yl)benzotrinitril um und isoliert nach Aufarbeitung und Reinigung 301 mg (439 μmol, 97%) der Titelverbindung als kristallinen Feststoff.

7b) 4-[9,11α-dihydro-17β-hydroxy-3-oxo-17α-(1,1,2,2,2-pentafluorethyl)-4'H-naphth[3',2',1':10,9,11]estr-4-en-6'-yl]benzotrinitril

296 mg (431 μmol) der nach Beispiel 7a) dargestellten Verbindung setzt man in Analogie zu Beispiel 5c) um und isoliert nach Aufarbeitung und Reinigung 228 mg (392 μmol, 91%) der Titelverbindung als kristallinen Feststoff.

¹H-NMR (CDCl₃): δ = 0,53 (3H), 1,22 (1H), 1,35-1,51 (2H), 1,55-1,88 (5H), 1,92-2,14 (3H), 2,14-2,53 (5H), 2,65 (1H), 2,81 (1H), 2,88 (1H), 3,32 (1H), 3,45 (1H), 5,91 (1H), 7,32 (1H), 7,42 (1H), 7,55 (1H), 7,70 (4H) ppm.

Beispiel 8

17β-Hydroxy-11β-(4-hydroxyphenyl)-17α-(1,1,2,2,2-pentafluorethyl)estra-4,9-dien-3-on

8a) 3,3-[2,2-Dimethyl-1,3-propandiylobis(oxy)]-5-hydroxy-11β-[4-(phenylmethoxy)phenyl]-5α-estr-9-en-17-on

1,17 g Magnesiumspäne werden unter Schutzgas in 4 ml absolutem Tetrahydrofuran vorgelegt und mit einem Tropfen 1,2-Dibromethan versetzt. Nach Eintreten der Reaktion wird eine Lösung von 12,7 g 1-Brom-4-(phenylmethoxy)benzol (Herstellung siehe *J. Amer. Chem. Soc.* 42, 657 (1920)) in 80 ml absolutem Tetrahydrofuran langsam zugetropft. Das Reaktionsgemisch wird zum Rückfluß erhitzt bis das Magnesium vollständig umgesetzt ist. Anschließend wird auf 0°C abgekühlt und mit 2,39 g Kupfer(I)chlorid versetzt. Eine Lösung von 3 g 3,3-[2,2-Dimethyl-1,3-propandiylobis(oxy)]-5,10-epoxy-5α,10α-estr-9(11)-en-17-on (Herstellung siehe

Tetrahedron Lett. **26**, 2069-2072 (1985)) in 80 ml absolutem Tetrahydrofuran wird langsam zugetropft. Das Reaktionsgemisch wird über Nacht bei Raumtemperatur gerührt und dann auf gesättigte wäßrige Ammoniumchloridlösung gegossen. Man extrahiert die wäßrige Phase mit Ethylacetat, vereinigt die organischen Phasen, wäscht sie mit gesättigter wäßriger Natriumchloridlösung und trocknet sie über Natriumsulfat. Man filtriert und engt im Vakuum ein. Säulenchromatographie an Kieselgel mit einem Gemisch aus Hexan/Ethylacetat ergibt 3,7 g der Titelverbindung als farblosen Schaum.

$^1\text{H-NMR}$ (CDCl_3): $\delta = 7,50-7,27$ m (5H, benzyl); 7,13 d ($J=9$ Hz, 2H, aryl); 6,88 d ($J=9$ Hz, 2H, aryl); 5,02 s (2H, benzyl); 4,45 s (1H, 5-OH); 4,27 dbr ($J=6,5$ Hz, 1H, H-11); 1,06 s (3H, 3-ketal); 0,87 s (3H, 3-ketal); 0,50 s (3H, H-18).

8b) 3,3-[2,2-Dimethyl-1,3-propandiylbis(oxy)]-17 α -(1,1,2,2,2-pentafluorethyl)-11 β -[4-(phenylmethoxy)phenyl]-5 α -estr-9-en-5,17 β -diol

Analog zu Beispiel 1c) werden 1,35 g der unter 8a) beschriebenen Verbindung in 48 ml absolutem Toluol mit dem aus 1,18 g 1-Iod-1,1,2,2,2-pentafluorethan und 2,4 ml einer 1,5 molaren Lösung von Methyllithium-Lithiumbromid-Komplex in Diethylether gebildeten Reagenz umgesetzt. Man erhält nach Säulenchromatographie an Kieselgel mit einem Gemisch aus Hexan/Ethylacetat 730 mg der Titelverbindung als farblosen Schaum.

$^1\text{H-NMR}$ (CDCl_3): $\delta = 7,50-7,30$ m (5H, benzyl); 7,12 d ($J=9$ Hz, 2H, aryl); 6,88 d ($J=9$ Hz, 2H, aryl); 5,02 s (2H, benzyl); 4,45 s (1H, 5-OH); 4,29 dbr ($J=6$ Hz, 1H, H-11); 1,06 s (3H, 3-ketal); 0,87 s (3H, 3-ketal); 0,56 s (3H, H-18).

8c) 3,3-[2,2-Dimethyl-1,3-propandiylbis(oxy)]-17 α -(1,1,2,2,2-pentafluorethyl)-11 β -(4-hydroxyphenyl)-5 α -estr-9-en-5,17 β -diol

730 mg der unter 8b) hergestellten Verbindung werden in 11 ml Methanol gelöst und mit 341 mg Ammoniumformiat und 73 mg 10%igem Palladium auf Aktivkohle versetzt. Das Reaktionsgemisch wird zwei Stunden bei Raumtemperatur gerührt, dann über Celite[®] filtriert. Der Rückstand wird gründlich mit Ethylacetat nachgewaschen. Das Filtrat wird im Vakuum eingengt. Man erhält 631 mg der Verbindung 8c), die roh weiter umgesetzt wird.

8d) 17 β -Hydroxy-11 β -(4-hydroxyphenyl)-17 α -(1,1,2,2,2-pentafluorethyl)estra-4,9-dien-3-on

631 mg der unter 8c) beschriebenen Verbindung werden analog zu dem in 3b) beschriebenen Verfahren in 11 ml Methanol mit 0,48 ml wäßriger halbkonzentrierter Schwefelsäure zu 428 mg der Titelverbindung als farblosem Schaum umgesetzt.

$^1\text{H-NMR}$ (CDCl_3): $\delta = 7,00$ d ($J=9$ Hz, 2H, aryl); 6,75 d ($J=9$ Hz, 2H, aryl); 5,94 sbr (1H, OH); 5,80 s (1H, H-4); 4,38 dbr ($J=7$ Hz, 1H, H-11); 0,61 s (3H, H-18).

Beispiel 911 β -[4-(Acetyloxy)phenyl]-17 β -hydroxy-17 α -(1,1,2,2,2-pentafluorethyl)estra-4,9-dien-3-on

300 mg der unter 8d) beschriebenen Verbindung werden in 12 ml Pyridin gelöst und vier Stunden mit 61 μ l Essigsäureanhydrid bei Raumtemperatur gerührt. Das Reaktionsgemisch wird auf gesättigte wäßrige Ammoniumchloridlösung gegossen. Man extrahiert die wäßrige Phase mit Ethylacetat, vereinigt die organischen Phasen, wäscht sie mit gesättigter wäßriger Natriumchloridlösung und trocknet sie über Natriumsulfat. Man filtriert und engt im Vakuum ein. Säulenchromatographie an Kieselgel mit einem Gemisch aus Hexan/Ethylacetat ergibt 248 mg der Titelverbindung als farblosen Schaum.

$^1\text{H-NMR}$ (CDCl_3): δ = 7,18 d (J=9 Hz, 2H, aryl); 7,02 d (J=9 Hz, 2H, aryl); 5,79 s (1H, H-4); 4,45 dbr (J=6 Hz, 1H, H-11); 2,29 s (3H, acetyl); 0,61 s (3H, H-18).

Beispiel 1017 β -Hydroxy-11 β -[4-(hydroxymethyl)phenyl]-17 α -(1,1,2,2,2-pentafluorethyl)estra-4,9-dien-3-on10a) 3,3-[2,2-Dimethyl-1,3-propandiylbis(oxy)]-5-hydroxy-11 β -[4-
[(methoxymethoxy)methyl]phenyl]-5 α -estr-9-en-17-on

Aus 6,0 g 3,3-[2,2-Dimethyl-1,3-propandiylbis(oxy)]-5,10-epoxy-5 α ,10 α -estr-9(11)-en-17-on in 160 ml absolutem Tetrahydrofuran, 22,32 g 1-Brom-4-[(methoxymethoxy)methyl]benzol (Herstellung siehe *Synth. Commun.* 20, 1469-1472 (1990)) in 160 ml absolutem Tetrahydrofuran, 2,35 g Magnesiumspäne in 10 ml absolutem Tetrahydrofuran und 4,78 g Kupfer(I)chlorid erhält man analog zu dem unter 8a) beschriebenen Verfahren nach Säulenchromatographie an Kieselgel mit einem Gemisch aus Hexan/Ethylacetat 7,14 g der Titelverbindung als farblosen Schaum.

$^1\text{H-NMR}$ (CDCl_3): δ = 7,27 d (J=9 Hz, 2H, aryl); 7,24 d (J=9 Hz, 2H, aryl); 4,72 s (2H, acetal); 4,56 s (2H, benzyl); 4,48 s (1H, 5-OH); 4,33 dbr (J=6,5 Hz, 1H, H-11); 3,42 s (3H, methoxy); 1,07 s (3H, 3-ketal); 0,87 s (3H, 3-ketal); 0,49 s (3H, H-18).

10b) 3,3-[2,2-Dimethyl-1,3-propandiylbis(oxy)]-17 α -(1,1,2,2,2-pentafluorethyl)-11 β -[4-
[(methoxymethoxy)methyl]phenyl]-5 α -estr-9-en-5,17 β -diol

Analog zu Beispiel 1c) werden 4,85 g der unter 10a) beschriebenen Verbindung in 200 ml absolutem Toluol mit dem aus 18,2 g 1-Iod-1,1,2,2,2-pentafluorethan und 43,3 ml einer 1,5 molaren Lösung von Methyllithium-Lithiumbromid-Komplex in Diethylether gebildeten Reagenz umgesetzt. Man erhält nach Säulenchromatographie an Kieselgel mit einem Gemisch aus Hexan/Ethylacetat 4,13 g der Titelverbindung als farblosen Schaum.

$^1\text{H-NMR}$ (CDCl_3): $\delta = 7,25$ d ($J=9$ Hz, 2H, aryl); $7,20$ d ($J=9$ Hz, 2H, aryl); $4,71$ s (2H, acetal); $4,54$ s (2H, benzyl); $4,46$ s (1H, 5-OH); $4,32$ dbr ($J=6$ Hz, 1H, H-11); $3,41$ s (3H, methoxy); $1,06$ s (3H, 3-ketal); $0,86$ s (3H, 3-ketal); $0,52$ s (3H, H-18).

10c) 17β -Hydroxy- 11β -[4-(hydroxymethyl)phenyl]- 17α -(1,1,2,2,2-pentafluorethyl)estra-4,9-dien-3-on

4,13 g der unter 10b) beschriebenen Verbindung werden analog zu dem in 3b) beschriebenen Verfahren in 65 ml Methanol mit 2,84 ml wässriger halbkonzentrierter Schwefelsäure zu 2,26 g der Titelverbindung als farblosem Schaum umgesetzt.

$^1\text{H-NMR}$ (CDCl_3): $\delta = 7,27$ d ($J=9$ Hz, 2H, aryl); $7,17$ d ($J=9$ Hz, 2H, aryl); $5,78$ s (1H, H-4); $4,64$ s (2H, benzyl); $4,45$ dbr ($J=6,5$ Hz, 1H, H-11); $0,59$ s (3H, H-18).

Beispiel 11

4-[17 β -Hydroxy-3-oxo-17 α -(1,1,2,2,2-pentafluorethyl)estra-4,9-dien-11 β -yl]benzaldehyd

497 mg der unter 10c) hergestellten Verbindung werden mit 431 mg Pyridiniumchlorochromat in 10 ml Dichlormethan zwei Stunden bei Raumtemperatur gerührt, dann über Kieselgel filtriert. Der Rückstand wird gründlich mit Ethylacetat nachgewaschen. Das Filtrat wird im Vakuum eingengt. Nach Säulenchromatographie an Kieselgel mit einem Gemisch aus Hexan/Ethylacetat erhält man 415 mg der Titelverbindung als farblosen Schaum.

$^1\text{H-NMR}$ (CDCl_3): $\delta = 9,97$ s (1H, formyl); $7,81$ d ($J=9$ Hz, 2H, aryl); $7,39$ d ($J=9$ Hz, 2H, aryl); $5,81$ s (1H, H-4); $4,52$ dbr ($J=7$ Hz, 1H, H-11); $0,58$ s (3H, H-18).

Beispiel 12

4-[17 β -Hydroxy-3-oxo-17 α -(1,1,2,2,2-pentafluorethyl)estra-4,9-dien-11 β -yl]-benzoesäuremethylester

Eine Lösung von 125 mg der unter 11 hergestellten Verbindung in 2,5 ml Methanol wird zu 81,4 mg Kaliumcyanid in 1,25 ml Methanol gegeben. 390 mg Mangan(IV)oxid und 22 ml Eisessig werden dem Reaktionsgemisch hinzugefügt, das sodann eine Stunde bei Raumtemperatur gerührt wird. Man filtriert über Celite[®], nimmt das Filtrat in Ethylacetat/Wasser auf und extrahiert die wässrige Phase mit Ethylacetat. Die vereinigten organischen Phasen werden mit Wasser und gesättigter wässriger Natriumchloridlösung gewaschen, über Natriumsulfat getrocknet, filtriert und im Vakuum eingengt. Man erhält nach Säulenchromatographie an Kieselgel mit einem Gemisch aus Hexan/Ethylacetat 120 mg der Titelverbindung als farblosen Schaum.

$^1\text{H-NMR}$ (CDCl_3): $\delta = 7,94$ d ($J=9$ Hz, 2H, aryl); $7,27$ d ($J=9$ Hz, 2H, aryl); $5,79$ s (1H, H-4); $4,49$ dbr ($J=6$ Hz, 1H, H-11); $3,89$ s (3H, methoxy); $0,57$ s (3H, H-18).

Beispiel 13

17 β -Hydroxy-11 β -[4-(1-hydroxyethyl)phenyl]-17 α -(1,1,2,2,2-pentafluorethyl)estra-4,9-dien-3-on

13a) 3,3-[2,2-Dimethyl-1,3-propandiylobis(oxy)]-5-hydroxy-11 β -[4-[1-[(tetrahydro-2H-pyran-2-yl)oxy]ethyl]phenyl]-5 α -estr-9-en-17-on

Aus 1,6 g 3,3-[2,2-Dimethyl-1,3-propandiylobis(oxy)]-5,10-epoxy-5 α ,10 α -estr-9(11)-en-17-on in 40 ml absolutem Tetrahydrofuran, 7,4 g 2-[1-(4-Bromphenyl)ethoxy]tetrahydro-2H-pyran (Herstellung siehe *Arzneim. Forsch.* **25**, 1495-1501 (1975)) in 40 ml absolutem Tetrahydrofuran, 1,3 g Magnesiumspäne in 2 ml absolutem Tetrahydrofuran und 1,3 g Kupfer(I)chlorid erhält man analog zu dem unter 8a) beschriebenen Verfahren nach Säulenchromatographie an Kieselgel mit einem Gemisch aus Hexan/Ethylacetat 2,06 g der Titelverbindung als Diastereomerengemisch an der Acetal- und der Benzylposition.

$^1\text{H-NMR}$ (CDCl_3): $\delta = 7,28$ d ($J=9$ Hz, 2H, aryl); $7,18$ d ($J=9$ Hz, 2H, aryl); $4,90$ - $4,72$ m (2H, acetal und benzylether); $4,44$ s (1H, 5-OH); $4,30$ dbr ($J=6,5$ Hz, 1H, H-11); $1,45/1,42$ d ($J=6$ Hz, 3H, methyl); $1,05$ s (3H, 3-ketal); $0,87$ s (3H, 3-ketal); $0,46$ s (3H, H-18).

13b) 3,3-[2,2-Dimethyl-1,3-propandiylobis(oxy)]-17 α -(1,1,2,2,2-pentafluorethyl)-11 β -[4-[1-[(tetrahydro-2H-pyran-2-yl)oxy]ethyl]phenyl]-5 α -estr-9-en-5,17 β -diol

Analog zu Beispiel 1c) werden 1,45 g der unter 13a) beschriebenen Verbindung in 50 ml absolutem Toluol mit dem aus 4,9 g 1-Iod-1,1,2,2,2-pentafluorethan und 11,7 ml einer 1,5 molaren Lösung von Methyllithium-Lithiumbromid-Komplex in Diethylether gebildeten Reagenz umgesetzt. Man erhält nach Säulenchromatographie an Kieselgel mit einem Gemisch aus Hexan/Ethylacetat 1,22 g der Titelverbindung als Diastereomerengemisch an der Acetal- und der Benzylposition.

$^1\text{H-NMR}$ (CDCl_3): $\delta = 7,28$ d ($J=9$ Hz, 2H, aryl); $7,18$ d ($J=9$ Hz, 2H, aryl); $4,90$ - $4,74$ m (2H, acetal und benzylether); $4,42$ s (1H, 5-OH); $4,31$ dbr ($J=6,5$ Hz, 1H, H-11); $1,46/1,42$ d ($J=6$ Hz, 3H, methyl); $1,05$ s (3H, 3-ketal); $0,87$ s (3H, 3-ketal); $0,51$ s (3H, H-18).

13c) 17 β -Hydroxy-11 β -[4-(1-hydroxyethyl)phenyl]-17 α -(1,1,2,2,2-pentafluorethyl)estra-4,9-dien-3-on

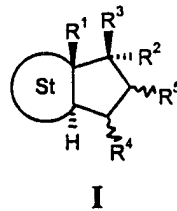
1,22 g der unter 13b) beschriebenen Verbindung werden analog zu dem in 3b) beschriebenen Verfahren in 18 ml Methanol mit 778 μl wässriger halbkonzentrierter Schwefelsäure zu 693 mg

der Titelverbindung als farblosem Schaum umgesetzt. Man erhält ein Epimerengemisch am Benzylcarbinol.

$^1\text{H-NMR}$ (CDCl_3): $\delta = 7,28$ d ($J=9$ Hz, 2H, aryl); $7,15$ d ($J=9$ Hz, 2H, aryl); $5,79$ s (1H, H-4); $4,88$ qbr ($J=6$ Hz, 1H, benzyl); $4,45$ dbr ($J=6$ Hz, 1H, H-11); $1,49$ d ($J=6$ Hz, 3H, methyl); $0,60$ s (3H, H-18).

Patentansprüche

1. 17 α -Fluoralkylsteroidoide der allgemeinen Formel I



worin

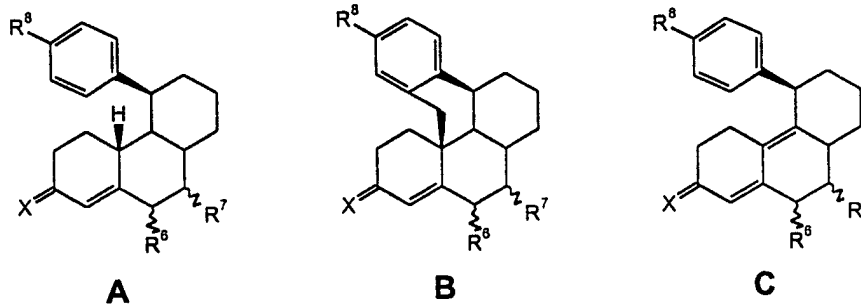
R¹ für eine Methyl- oder Ethylgruppe,

R² für einen Rest der Formel C_nF_mH_o, wobei n 2, 3, 4, 5 oder 6, m>1 und m+o = 2n+1 ist,

R³ für eine freie, veretherte oder veresterte Hydroxygruppe,

R⁴ und R⁵ je für ein Wasserstoffatom, gemeinsam für eine zusätzliche Bindung oder eine Methylengruppe,

St für ein steroidales ABC-Ringsystem der Teilformel A, B oder C



stehen,

worin

R⁶ ein Wasserstoffatom, eine geradkettige C₁-C₄- oder verzweigte C₃-C₄-Alkylgruppe oder ein Halogenatom,

R⁷ ein Wasserstoffatom, eine geradkettige C₁-C₄- oder eine verzweigte C₃-C₄-Alkylgruppe, oder,

wenn St für ein steroidales ABC-Ringsystem A oder B steht, außerdem R⁶ und R⁷ gemeinsam eine zusätzliche Bindung,

X ein Sauerstoffatom, eine Hydroxyiminogruppierung =N-OH oder zwei Wasserstoffatome,

R⁸ einen Rest Y oder einen gegebenenfalls mehrfach mit einer Gruppe Y substituierten Arylrest, wobei Y ein Wasserstoffatom, ein Halogenatom, eine -OH, -NO₂, -N₃, -CN, -NR^{9a}R^{9b}, -NHSO₂R⁹, -CO₂R⁹, C₁-C₁₀-Alkyl-, C₁-C₁₀-Alkoxy-, C₁-C₁₀-Alkanoyloxy-, Benzoyloxy-, C₁-C₁₀-Alkanoyl-, C₁-C₁₀-Hydroxyalkyl- oder Benzoylgruppe ist und R^{9a} und R^{9b} gleich oder verschieden sind und wie R⁹ ein Wasserstoffatom oder eine C₁-C₁₀-Alkylgruppe darstellen,

bedeuten,

sowie für die Reste-NR^{9a}R^{9b} auch deren physiologisch verträgliche Salze mit Säuren und für die Reste -CO₂R⁹ mit R⁹ in der Bedeutung von Wasserstoff auch deren physiologisch verträgliche Salze mit Basen.

2. 17 α -Fluoralkylsteroiden nach Anspruch 1, worin St für ein steroidales Ringsystem der Teilformel A steht.
3. 17 α -Fluoralkylsteroiden nach Anspruch 1, worin St für ein steroidales Ringsystem der Teilformel B steht.
4. 17 α -Fluoralkylsteroiden nach Anspruch 1, worin St für ein steroidales Ringsystem der Teilformel C steht.
5. 17 α -Fluoralkylsteroiden nach Anspruch 1, worin n = 2, 3 oder 4 ist.
6. 17 α -Fluoralkylsteroiden nach Anspruch 5, worin o = 0 ist.
7. 17 α -Fluoralkylsteroiden nach Anspruch 6, worin n = 2 ist.
8. 17 α -Fluoralkylsteroiden nach Anspruch 1, worin R³ eine freie Hydroxygruppe ist.
9. 17 α -Fluoralkylsteroiden nach Anspruch 1, worin R⁸ für einen der Reste Y steht.
10. 17 α -Fluoralkylsteroiden nach Anspruch 9, worin Y für eine C₁-C₁₀-Acylgruppe steht.
11. 17 α -Fluoralkylsteroiden nach Anspruch 10, worin Y für eine Formyl-, Acetyl- oder Propionylgruppe steht.
12. 17 α -Fluoralkylsteroiden nach Anspruch 9, worin Y für eine C₁-C₁₀-Hydroxyalkylgruppe steht.
13. 17 α -Fluoralkylsteroiden nach Anspruch 12, worin Y für eine Hydroxymethyl- oder 1-Hydroxyethylgruppe steht.

14. 17 α -Fluoralkylsteroiden nach Anspruch 9, worin Y für eine Hydroxygruppe steht.
15. 17 α -Fluoralkylsteroiden nach Anspruch 9, worin Y für eine Acetyloxygruppe steht.
16. 17 α -Fluoralkylsteroiden nach Anspruch 9, worin Y für eine Methoxycarbonylgruppe steht.
17. 17 α -Fluoralkylsteroiden nach Anspruch 1, worin R⁸ für einen mit einer Gruppe Y substituierten Arylrest steht.
18. 17 α -Fluoralkylsteroiden nach Anspruch 17, worin der Arylrest ein Phenyl-, Naphthalinyl-, Furanyl-, Benzofuran-, Thienyl- oder Pyridinylrest ist.
19. 17 α -Fluoralkylsteroiden nach Anspruch 18, worin R⁸ ein 4-Cyanphenylrest ist.
20. 17 α -Fluoralkylsteroiden nach Anspruch 18, worin R⁸ ein 4-Halogenphenylrest ist.
21. 17 α -Fluoralkylsteroiden nach Anspruch 20, worin R⁸ ein 4-Fluorphenylrest ist.
22. 17 α -Fluoralkylsteroiden nach Anspruch 1, worin R⁴ und R⁵ je für ein Wasserstoffatom stehen.
23. 17 α -Fluoralkylsteroiden nach Anspruch 1, worin R⁴ und R⁵ gemeinsam für eine zusätzliche Bindung stehen.
24. 17 α -Fluoralkylsteroiden nach Anspruch 1, worin R⁶ und R⁷ je ein Wasserstoffatom sind.
25. 17 α -Fluoralkylsteroiden nach Anspruch 1, nämlich

11 β -(4-Acetylphenyl)-17 β -hydroxy-17 α -(1,1,2,2,2-pentafluorethyl)estr-4-en-3-on;

4'-[17 β -Hydroxy-3-oxo-17 α -(1,1,2,2,2-pentafluorethyl)estr-4-en-11 β -yl][1,1'-biphenyl]-4-carbonitril;

11 β -(4'-Fluor[1,1'-biphenyl]-4-yl)-17 β -hydroxy-17 α -(1,1,2,2,2-pentafluorethyl)estr-4-en-3-on;

17 β -Hydroxy-17 α -(1,1,2,2,2-pentafluorethyl)-11 β -[4-(3-pyridinyl)phenyl]estr-4-en-3-on;

11 β -(4-Acetylphenyl)-17 β -hydroxy-17 α -(1,1,2,2,2-pentafluorethyl)estra-4,15-dien-3-on;

4'-[17 β -Hydroxy-3-oxo-17 α -(1,1,2,2,2-pentafluorethyl)estra-4,15-dien-11 β -yl][1,1'-biphenyl]-4-carbonitril;

11 β -(4'-Fluor[1,1'-biphenyl]-4-yl)-17 β -hydroxy-17 α -(1,1,2,2,2-pentafluorethyl)estra-4,15-dien-3-on;

17 β -Hydroxy-17 α -(1,1,2,2,2-pentafluorethyl)-11 β -[4-(3-pyridinyl)phenyl]estra-4,15-dien-3-on;

11 β -(4-Acetylphenyl)-17 β -hydroxy-17 α -(1,1,2,2,2-pentafluorethyl)estra-4,9-dien-3-on;

4'-[17 β -Hydroxy-3-oxo-17 α -(1,1,2,2,2-pentafluorethyl)estra-4,9-dien-11 β -yl][1,1'-biphenyl]-4-carbonitril;

11 β -(4'-Fluor[1,1'-biphenyl]-4-yl)-17 β -hydroxy-17 α -(1,1,2,2,2-pentafluorethyl)estra-4,9-dien-3-on;

17 β -Hydroxy-17 α -(1,1,2,2,2-pentafluorethyl)-11 β -[4-(3-pyridinyl)phenyl]estra-4,9-dien-3-on;

11 β -(4-Acetylphenyl)-17 β -hydroxy-17 α -(1,1,2,2,2-pentafluorethyl)estra-4,9,15-trien-3-on;

4'-[17 β -Hydroxy-3-oxo-17 α -(1,1,2,2,2-pentafluorethyl)estra-4,9,15-trien-11 β -yl][1,1'-biphenyl]-4-carbonitril;

11 β -(4'-Fluor[1,1'-biphenyl]-4-yl)-17 β -hydroxy-17 α -(1,1,2,2,2-pentafluorethyl)estra-4,9,15-trien-3-on;

17 β -Hydroxy-17 α -(1,1,2,2,2-pentafluorethyl)-11 β -[4-(3-pyridinyl)phenyl]estra-4,9,15-trien-3-on;

6'-Acetyl-9,11 α -dihydro-17 β -hydroxy-17 α -(1,1,2,2,2-pentafluorethyl)-4'*H*-naphth[3',2',1':10,9,11]estr-4-en-3-on;

4-[9,11 α -dihydro-17 β -hydroxy-3-oxo-17 α -(1,1,2,2,2-pentafluorethyl)-4'*H*-naphth[3',2',1':10,9,11]estr-4-en-6'-yl]benzonitril;

9,11 α -Dihydro-6'-(4-fluorphenyl)-17 β -hydroxy-17 α -(1,1,2,2,2-pentafluorethyl)-4'*H*-naphth[3',2',1':10,9,11]estr-4-en-3-on;

9,11 α -Dihydro-17 β -hydroxy-17 α -(1,1,2,2,2-pentafluorethyl)-6'-(3-pyridinyl)-4'*H*-naphth[3',2',1':10,9,11]estr-4-en-3-on;

6'-Acetyl-9,11 α -dihydro-17 β -hydroxy-17 α -(1,1,2,2,2-pentafluorethyl)-4'*H*-naphth[3',2',1':10,9,11]estra-4,15-dien-3-on;

4-[9,11 α -dihydro-17 β -hydroxy-3-oxo-17 α -(1,1,2,2,2-pentafluorethyl)-4'*H*-naphth[3',2',1':10,9,11]estra-4,15-dien-6'-yl]benzonitril;

9,11 α -Dihydro-6'-(4-fluorphenyl)-17 β -hydroxy-17 α -(1,1,2,2,2-pentafluorethyl)-4'*H*-naphth[3',2',1':10,9,11]estra-4,15-dien-3-on;

- 9,11 α -Dihydro-17 β -hydroxy-17 α -(1,1,2,2,2-pentafluorethyl)-6'-(3-pyridinyl)-4'*H*-naphth[3',2',1':10,9,11]estra-4,15-dien-3-on;
- 17 β -Hydroxy-11 β -(4-hydroxyphenyl)-17 α -(1,1,2,2,2-pentafluorethyl)estra-4,9-dien-3-on;
- 17 β -Hydroxy-11 β -(4-hydroxyphenyl)-17 α -(1,1,2,2,2-pentafluorethyl)estr-4-en-3-on;
- 9,11 α -Dihydro-6',17 β -dihydroxy-17 α -(1,1,2,2,2-pentafluorethyl)-4'*H*-naphth[3',2',1':10,9,11]estr-4-en-3-on;
- 11 β -[4-(Acetyloxy)phenyl]-17 β -hydroxy-17 α -(1,1,2,2,2-pentafluorethyl)estra-4,9-dien-3-on;
- 11 β -[4-(Acetyloxy)phenyl]-17 β -hydroxy-17 α -(1,1,2,2,2-pentafluorethyl)estr-4-en-3-on
- 6'-(Acetyloxy)-9,11 α -dihydro-17 β -hydroxy-17 α -(1,1,2,2,2-pentafluorethyl)-4'*H*-naphth[3',2',1':10,9,11]estr-4-en-3-on;
- 17 β -Hydroxy-11 β -[4-(hydroxymethyl)phenyl]-17 α -(1,1,2,2,2-pentafluorethyl)estra-4,9-dien-3-on;
- 17 β -Hydroxy-11 β -[4-(hydroxymethyl)phenyl]-17 α -(1,1,2,2,2-pentafluorethyl)estr-4-en-3-on;
- 9,11 α -Dihydro-17 β -hydroxy-6'-(hydroxymethyl)-17 α -(1,1,2,2,2-pentafluorethyl)-4'*H*-naphth[3',2',1':10,9,11]estr-4-en-3-on;
- 4-[17 β -Hydroxy-3-oxo-17 α -(1,1,2,2,2-pentafluorethyl)estra-4,9-dien-11 β -yl]benzaldehyd;
- 4-[17 β -Hydroxy-3-oxo-17 α -(1,1,2,2,2-pentafluorethyl)estr-4-en-11 β -yl]benzaldehyd;
- 9,11 α -Dihydro-17 β -hydroxy-3-oxo-17 α -(1,1,2,2,2-pentafluorethyl)-4'*H*-naphth[3',2',1':10,9,11]estr-4-en-6'-al;
- 4-[17 β -Hydroxy-3-oxo-17 α -(1,1,2,2,2-pentafluorethyl)estra-4,9-dien-11 β -yl]benzoesäuremethylester;
- 4-[17 β -Hydroxy-3-oxo-17 α -(1,1,2,2,2-pentafluorethyl)estr-4-en-11 β -yl]benzoesäuremethylester;
- 9,11 α -Dihydro-17 β -hydroxy-3-oxo-17 α -(1,1,2,2,2-pentafluorethyl)-4'*H*-naphth[3',2',1':10,9,11]estr-4-en-6'-carbonsäuremethylester;

17 β -Hydroxy-11 β -[4-(1-hydroxyethyl)phenyl]-17 α -(1,1,2,2,2-pentafluorethyl)estra-4,9-dien-3-on;

17 β -Hydroxy-11 β -[4-(1-hydroxyethyl)phenyl]-17 α -(1,1,2,2,2-pentafluorethyl)estr-4-en-3-on;

9,11 α -Dihydro-17 β -hydroxy-6'-(1-hydroxyethyl)-17 α -(1,1,2,2,2-pentafluorethyl)-4'*H*-naphth[3',2',1':10,9,11]estr-4-en-3-on.

26. Pharmazeutische Präparate, enthaltend mindestens ein 17 α -Fluoralkylsteroid der allgemeinen Formel I gemäß Anspruch 1 sowie einen pharmazeutisch verträglichen Träger.

27. Pharmazeutische Präparate nach Anspruch 26, enthaltend zusätzlich mindestens eine Verbindung mit antiestrogenen Wirkung.

28. Verwendung der 17 α -Fluoralkylsteroiden der allgemeinen Formel I gemäß Anspruch 1 zur Herstellung von Arzneimitteln.

29. Verwendung nach Anspruch 28 zusätzlich mit einer Verbindung mit antiestrogenen Wirkung.

INTERNATIONAL SEARCH REPORT

Int. .tional Application No PCT/EP 98/00752
--

A. CLASSIFICATION OF SUBJECT MATTER				
IPC 6	C07J41/00	A61K31/56		
	C07J53/00	C07J1/00		
	C07J43/00			
According to International Patent Classification (IPC) or to both national classification and IPC				
B. FIELDS SEARCHED				
Minimum documentation searched (classification system followed by classification symbols)				
IPC 6	C07J	A61K		
Documentation searched other than minimum documentation to the extent that such documents are included in the fields searched				
Electronic data base consulted during the international search (name of data base and, where practical, search terms used)				
C. DOCUMENTS CONSIDERED TO BE RELEVANT				
Category	Citation of document, with indication, where appropriate, of the relevant passages	Relevant to claim No.		
	-/--			
<input checked="" type="checkbox"/> Further documents are listed in the continuation of box C. <input checked="" type="checkbox"/> Patent family members are listed in annex.				
³ Special categories of cited documents : <table style="width: 100%; border: none;"> <tr> <td style="width: 50%; border: none; vertical-align: top;"> "A" document defining the general state of the art which is not considered to be of particular relevance "E" earlier document but published on or after the international filing date "L" document which may throw doubts on priority claim(s) or which is cited to establish the publication date of another citation or other special reason (as specified) "O" document referring to an oral disclosure, use, exhibition or other means "P" document published prior to the international filing date but later than the priority date claimed </td> <td style="width: 50%; border: none; vertical-align: top;"> "T" later document published after the international filing date or priority date and not in conflict with the application but cited to understand the principle or theory underlying the invention "X" document of particular relevance; the claimed invention cannot be considered novel or cannot be considered to involve an inventive step when the document is taken alone "Y" document of particular relevance; the claimed invention cannot be considered to involve an inventive step when the document is combined with one or more other such documents, such combination being obvious to a person skilled in the art. "&" document member of the same patent family </td> </tr> </table>			"A" document defining the general state of the art which is not considered to be of particular relevance "E" earlier document but published on or after the international filing date "L" document which may throw doubts on priority claim(s) or which is cited to establish the publication date of another citation or other special reason (as specified) "O" document referring to an oral disclosure, use, exhibition or other means "P" document published prior to the international filing date but later than the priority date claimed	"T" later document published after the international filing date or priority date and not in conflict with the application but cited to understand the principle or theory underlying the invention "X" document of particular relevance; the claimed invention cannot be considered novel or cannot be considered to involve an inventive step when the document is taken alone "Y" document of particular relevance; the claimed invention cannot be considered to involve an inventive step when the document is combined with one or more other such documents, such combination being obvious to a person skilled in the art. "&" document member of the same patent family
"A" document defining the general state of the art which is not considered to be of particular relevance "E" earlier document but published on or after the international filing date "L" document which may throw doubts on priority claim(s) or which is cited to establish the publication date of another citation or other special reason (as specified) "O" document referring to an oral disclosure, use, exhibition or other means "P" document published prior to the international filing date but later than the priority date claimed	"T" later document published after the international filing date or priority date and not in conflict with the application but cited to understand the principle or theory underlying the invention "X" document of particular relevance; the claimed invention cannot be considered novel or cannot be considered to involve an inventive step when the document is taken alone "Y" document of particular relevance; the claimed invention cannot be considered to involve an inventive step when the document is combined with one or more other such documents, such combination being obvious to a person skilled in the art. "&" document member of the same patent family			
Date of the actual completion of the international search	Date of mailing of the international search report			
22 May 1998	09/06/1998			
Name and mailing address of the ISA	Authorized officer			
European Patent Office, P.B. 5818 Patentlaan 2 NL - 2280 HV Rijswijk Tel. (+31-70) 340-2040, Tx. 31 651 epo nl, Fax: (+31-70) 340-3016	Watchorn, P			

INTERNATIONAL SEARCH REPORT

Int. Application No

PCT/EP 98/00752

C.(Continuation) DOCUMENTS CONSIDERED TO BE RELEVANT		
Category	Citation of document, with indication, where appropriate, of the relevant passages	Relevant to claim No.
Y	<p>CHEMICAL ABSTRACTS, vol. 123, no. 21, 20 November 1995 Columbus, Ohio, US; abstract no. 286388, WANG Z ET AL: "Preparation of trifluoromethyl steroids as postcoital contraceptives" XP002065659 see abstract & CN 1 100 729 A (SHANGHAI INSTITUTE OF ORGANIC CHEMISTRY, CHINESE ACADEMY OF SCIENCES;P) 29 March 1995 & THE AMERICAN CHEMICAL SOCIETY: "CHEMICAL ABSTRACTS FORMULA INDEX, VOLUME 123, C26 H28 BR N3 03-Z" 1995, CHEMICAL ABSTRACTS SERVICE, COLUMBUS OHIO US siehe Seite 4377F, Spalte 1, formula C27 H32 F3 N O2 (Registry Number 161225-93-0)</p>	1-29
Y	<p>WANG Z ET AL: "Trifluoromethylation of steroidal ketones" JOURNAL OF FLUORINE CHEMISTRY., vol. 69, no. 1, October 1994, LAUSANNE CH, pages 1-3, XP002065658 siehe Seite 1, Verbindung 2 und Seite 2, Spalte 1, Absatz 1</p>	1-29
Y	<p>EP 0 369 881 A (ROUSSEL UCLAF) 23 May 1990 see page 3, line 49 - line 51; example 3</p>	1-29
Y	<p>DE 38 44 408 A (ROUSSEL UCLAF) 13 July 1989 see page 2, line 55 - line 58; examples 2,6B</p>	1-29
Y	<p>EP 0 299 913 A (SCHERING AG) 18 January 1989 see page 2, line 63 see page 5, line 23 - line 28</p>	1-29
Y	<p>EP 0 245 170 A (ROUSSEL UCLAF) 11 November 1987 see page 23, line 55 see page 26, line 18 see page 28, line 10 see page 33, line 2</p>	1-29

INTERNATIONAL SEARCH REPORT

Information on patent family members

Int. l. Application No

PCT/EP 98/00752

Patent document cited in search report	Publication date	Patent family member(s)	Publication date
EP 0369881 A	23-05-1990	FR 2639045 A	18-05-1990
		JP 2188599 A	24-07-1990
		US 5064822 A	12-11-1991

DE 3844408 A	13-07-1989	FR 2625505 A	07-07-1989
		AT 396787 B	25-11-1993
		BE 1004905 A	23-02-1993
		CA 1303025 A	09-06-1992
		CH 676852 A	15-03-1991
		GB 2213484 A, B	16-08-1989
		GR 88100868 A	31-03-1994
		JP 1213296 A	28-08-1989
		LU 87417 A	14-06-1989
		NL 8803196 A	17-07-1989
		SE 503267 C	29-04-1996
		SE 8804692 A	01-07-1989
		US 5006518 A	09-04-1991

EP 0299913 A	18-01-1989	DE 3723788 A	26-01-1989
		AU 2076288 A	13-02-1989
		CA 1320946 A	03-08-1993
		DE 3879787 A	06-05-1993
		WO 8900578 A	26-01-1989
		DK 43189 A	31-01-1989
		ES 2054859 T	16-08-1994
		FI 94349 B	15-05-1995
		JP 3500642 T	14-02-1991
		US 5132299 A	21-07-1992

EP 0245170 A	11-11-1987	FR 2598421 A	13-11-1987
		JP 2660404 B	08-10-1997
		JP 62294694 A	22-12-1987
		KR 9601529 B	01-02-1996
		US 4912097 A	27-03-1990

INTERNATIONALER RECHERCHENBERICHT

Internationales Aktenzeichen

PCT/EP 98/00752

A. KLASSIFIZIERUNG DES ANMELDUNGSGEGENSTANDES

IPK 6 C07J41/00 A61K31/56 C07J53/00 C07J1/00 C07J43/00

Nach der Internationalen Patentklassifikation (IPK) oder nach der nationalen Klassifikation und der IPK

B. RECHERCHIERTE GEBIETE

Recherchierter Mindestprüfstoff (Klassifikationssystem und Klassifikationssymbole)

IPK 6 C07J A61K

Recherchierte aber nicht zum Mindestprüfstoff gehörende Veröffentlichungen, soweit diese unter die recherchierten Gebiete fallen

Während der internationalen Recherche konsultierte elektronische Datenbank (Name der Datenbank und evtl. verwendete Suchbegriffe)

C. ALS WESENTLICH ANGESEHENE UNTERLAGEN

Kategorie ^o	Bezeichnung der Veröffentlichung, soweit erforderlich unter Angabe der in Betracht kommenden Teile	Betr. Anspruch Nr.
	-/--	



Weitere Veröffentlichungen sind der Fortsetzung von Feld C zu entnehmen



Siehe Anhang Patentfamilie

^o Besondere Kategorien von angegebenen Veröffentlichungen :

"A" Veröffentlichung, die den allgemeinen Stand der Technik definiert, aber nicht als besonders bedeutsam anzusehen ist

"E" älteres Dokument, das jedoch erst am oder nach dem internationalen Anmeldedatum veröffentlicht worden ist

"L" Veröffentlichung, die geeignet ist, einen Prioritätsanspruch zweifelhaft erscheinen zu lassen, oder durch die das Veröffentlichungsdatum einer anderen im Recherchenbericht genannten Veröffentlichung belegt werden soll oder die aus einem anderen besonderen Grund angegeben ist (wie ausgeführt)

"O" Veröffentlichung, die sich auf eine mündliche Offenbarung, eine Benutzung, eine Ausstellung oder andere Maßnahmen bezieht

"P" Veröffentlichung, die vor dem internationalen Anmeldedatum, aber nach dem beanspruchten Prioritätsdatum veröffentlicht worden ist

"T" Spätere Veröffentlichung, die nach dem internationalen Anmeldedatum oder dem Prioritätsdatum veröffentlicht worden ist und mit der Anmeldung nicht kollidiert, sondern nur zum Verständnis des der Erfindung zugrundeliegenden Prinzips oder der ihr zugrundeliegenden Theorie angegeben ist

"X" Veröffentlichung von besonderer Bedeutung; die beanspruchte Erfindung kann allein aufgrund dieser Veröffentlichung nicht als neu oder auf erfinderischer Tätigkeit beruhend betrachtet werden

"Y" Veröffentlichung von besonderer Bedeutung; die beanspruchte Erfindung kann nicht als auf erfinderischer Tätigkeit beruhend betrachtet werden, wenn die Veröffentlichung mit einer oder mehreren anderen Veröffentlichungen dieser Kategorie in Verbindung gebracht wird und diese Verbindung für einen Fachmann naheliegend ist

"&" Veröffentlichung, die Mitglied derselben Patentfamilie ist

Datum des Abschlusses der internationalen Recherche

22. Mai 1998

Absenddatum des internationalen Recherchenberichts

09/06/1998

Name und Postanschrift der Internationalen Recherchenbehörde
 Europäisches Patentamt, P. B. 5818 Patentlaan 2
 NL - 2280 HV Rijswijk
 Tel. (+31-70) 340-2040, Tx. 31 651 epo nl,
 Fax: (+31-70) 340-3016

Bevollmächtigter Bediensteter

Watchorn, P

C.(Fortsetzung) ALS WESENTLICH ANGESEHENE UNTERLAGEN		
Kategorie	Bezeichnung der Veröffentlichung, soweit erforderlich unter Angabe der in Betracht kommenden Teile	Betr. Anspruch Nr.
Y	<p>CHEMICAL ABSTRACTS, vol. 123, no. 21, 20.November 1995 Columbus, Ohio, US; abstract no. 286388, WANG Z ET AL: "Preparation of trifluoromethyl steroids as postcoital contraceptives" XP002065659 siehe Zusammenfassung & CN 1 100 729 A (SHANGHAI INSTITUTE OF ORGANIC CHEMISTRY, CHINESE ACADEMY OF SCIENCES;P) 29.März 1995 & THE AMERICAN CHEMICAL SOCIETY: "CHEMICAL ABSTRACTS FORMULA INDEX, VOLUME 123, C26 H28 BR N3 03-Z" 1995 , CHEMICAL ABSTRACTS SERVICE , COLUMBUS OHIO US siehe Seite 4377F, Spalte 1, formula C27 H32 F3 N O2 (Registry Number 161225-93-0)</p> <p style="text-align: center;">---</p>	1-29
Y	<p>WANG Z ET AL: "Trifluoromethylation of steroidal ketones" JOURNAL OF FLUORINE CHEMISTRY., Bd. 69, Nr. 1, Oktober 1994, LAUSANNE CH, Seiten 1-3, XP002065658 siehe Seite 1, Verbindung 2 und Seite 2, Spalte 1, Absatz 1</p> <p style="text-align: center;">---</p>	1-29
Y	<p>EP 0 369 881 A (ROUSSEL UCLAF) 23.Mai 1990 siehe Seite 3, Zeile 49 - Zeile 51; Beispiel 3</p> <p style="text-align: center;">---</p>	1-29
Y	<p>DE 38 44 408 A (ROUSSEL UCLAF) 13.Juli 1989 siehe Seite 2, Zeile 55 - Zeile 58; Beispiele 2,6B</p> <p style="text-align: center;">---</p>	1-29
Y	<p>EP 0 299 913 A (SCHERING AG) 18.Januar 1989 siehe Seite 2, Zeile 63 siehe Seite 5, Zeile 23 - Zeile 28</p> <p style="text-align: center;">---</p>	1-29
Y	<p>EP 0 245 170 A (ROUSSEL UCLAF) 11.November 1987 siehe Seite 23, Zeile 55 siehe Seite 26, Zeile 18 siehe Seite 28, Zeile 10 siehe Seite 33, Zeile 2</p> <p style="text-align: center;">-----</p>	1-29

INTERNATIONALER RECHERCHENBERICHT

Angaben zu Veröffentlichungen, die zur selben Patentfamilie gehören

Internationales Aktenzeichen

PCT/EP 98/00752

Im Recherchenbericht angeführtes Patentdokument	Datum der Veröffentlichung	Mitglied(er) der Patentfamilie	Datum der Veröffentlichung
EP 0369881 A	23-05-1990	FR 2639045 A	18-05-1990
		JP 2188599 A	24-07-1990
		US 5064822 A	12-11-1991

DE 3844408 A	13-07-1989	FR 2625505 A	07-07-1989
		AT 396787 B	25-11-1993
		BE 1004905 A	23-02-1993
		CA 1303025 A	09-06-1992
		CH 676852 A	15-03-1991
		GB 2213484 A, B	16-08-1989
		GR 88100868 A	31-03-1994
		JP 1213296 A	28-08-1989
		LU 87417 A	14-06-1989
		NL 8803196 A	17-07-1989
		SE 503267 C	29-04-1996
		SE 8804692 A	01-07-1989
		US 5006518 A	09-04-1991

EP 0299913 A	18-01-1989	DE 3723788 A	26-01-1989
		AU 2076288 A	13-02-1989
		CA 1320946 A	03-08-1993
		DE 3879787 A	06-05-1993
		WO 8900578 A	26-01-1989
		DK 43189 A	31-01-1989
		ES 2054859 T	16-08-1994
		FI 94349 B	15-05-1995
		JP 3500642 T	14-02-1991
		US 5132299 A	21-07-1992

EP 0245170 A	11-11-1987	FR 2598421 A	13-11-1987
		JP 2660404 B	08-10-1997
		JP 62294694 A	22-12-1987
		KR 9601529 B	01-02-1996
		US 4912097 A	27-03-1990
