

(19) 日本国特許庁(JP)

(12) 公開特許公報(A)

(11) 特許出願公開番号

特開2017-57413

(P2017-57413A)

(43) 公開日 平成29年3月23日(2017.3.23)

(51) Int.Cl.		F I	テーマコード (参考)
C09K 19/02	(2006.01)	C09K 19/02	4H027
C09K 19/30	(2006.01)	C09K 19/30	
C09K 19/12	(2006.01)	C09K 19/12	
C09K 19/18	(2006.01)	C09K 19/18	
C09K 19/34	(2006.01)	C09K 19/34	

審査請求 有 請求項の数 33 O L (全 85 頁) 最終頁に続く

(21) 出願番号 特願2016-241607 (P2016-241607)
 (22) 出願日 平成28年12月13日 (2016.12.13)
 (62) 分割の表示 特願2015-94331 (P2015-94331)
 の分割
 原出願日 平成17年7月1日 (2005.7.1)
 (31) 優先権主張番号 102004032326.7
 (32) 優先日 平成16年7月2日 (2004.7.2)
 (33) 優先権主張国 ドイツ (DE)

(71) 出願人 591032596
 メルク パテント ゲゼルシャフト ミツ
 ト ベシュレンクテル ハフツング
 Merck Patent Gesell
 schaft mit beschrae
 nkter Haftung
 ドイツ連邦共和国 デー-64293 ダ
 ルムシュタット フランクフルター シュ
 トラーセ 250
 Frankfurter Str. 25
 0, D-64293 Darmstadt
 , Federal Republic o
 f Germany

(74) 代理人 100106297
 弁理士 伊藤 克博

最終頁に続く

(54) 【発明の名称】 液晶媒体

(57) 【要約】

【課題】 液晶媒体を提供する。

【解決手段】 本発明は、負の誘電異方性 () を有する極性化合物の混合物に基づいた液晶媒体に関し、それは、 $6 \sim 45 \text{ Pa} \cdot \text{s}$ の範囲の γ_1 / n^2 の値、60 を越える透明点および -2.3 以下の を有する事実による特徴づけられる。このタイプの媒体は、アクティブマトリックスを備えた ECB、PA LCD、FFS または IPS 効果に基づく電気 - 光学ディスプレイに特に適している。

【選択図】 なし

【特許請求の範囲】

【請求項 1】

6 ~ 45 の範囲の γ_1 / n^2 の比の値、60 を越える透明点および - 2 . 3 以下の値を有することを特徴とする、負の誘電異方性を有する極性化合物の混合物に基づいた液晶媒体。

【請求項 2】

60 ~ 90 の透明点を有することを特徴とする請求項 1 記載の液晶媒体。

【請求項 3】

- 2 . 3 ~ - 5 . 5 の値を有することを特徴とする請求項 1 または 2 記載の液晶媒体。

【請求項 4】

70 ± 5 の透明点および - 3 . 0 ± 0 . 6 の値を有し、次の所定の n 値において、次の回転粘度 γ_1 を有することを特徴とする請求項 1 ~ 3 のいずれかに記載の液晶媒体。

【表 1】

Δn	γ_1
0,08 ± 0,005	≤ 125 mPa·s
0,09 ± 0,005	≤ 130 mPa·s
0,10 ± 0,005	≤ 135 mPa·s
0,11 ± 0,005	≤ 145 mPa·s
0,12 ± 0,005	≤ 150 mPa·s
0,13 ± 0,005	≤ 160 mPa·s
0,15 ± 0,01	≤ 170 mPa·s

【請求項 5】

70 ± 5 および - 4 . 0 ± 0 . 4 の値を有し、次の所定の n 値において、次の回転粘度 γ_1 を有することを特徴とする請求項 1 ~ 3 のいずれかに記載の液晶媒体。

【表 2】

Δn	γ_1
0,08 ± 0,005	≤ 140 mPa·s
0,09 ± 0,005	≤ 165 mPa·s
0,10 ± 0,005	≤ 185 mPa·s
0,11 ± 0,005	≤ 190 mPa·s
0,12 ± 0,005	≤ 195 mPa·s
0,13 ± 0,005	≤ 205 mPa·s
0,15 ± 0,01	≤ 220 mPa·s

【請求項 6】

70 ± 5 および - 5 . 0 ± 0 . 6 の値を有し、次の所定の n 値において、次の回転粘度 γ_1 を有することを特徴とする請求項 1 ~ 3 のいずれかに記載の液晶媒体。

10

20

30

40

【表 3】

Δn	γ_1
0,08 ± 0,005	≤ 185 mPa·s
0,09 ± 0,005	≤ 200 mPa·s
0,10 ± 0,005	≤ 210 mPa·s
0,11 ± 0,005	≤ 220 mPa·s
0,12 ± 0,005	≤ 230 mPa·s
0,13 ± 0,005	≤ 250 mPa·s
0,15 ± 0,01	≤ 270 mPa·s

10

【請求項 7】

90 ± 5 および - 3.0 ± 0.6 の を有し、次の所定の n 値において、次の回転粘度 γ_1 を有することを特徴とする請求項 1 ~ 3 のいずれかに記載の液晶媒体。

【表 4】

Δn	γ_1
0,08 ± 0,005	≤ 160 mPa·s
0,09 ± 0,005	≤ 170 mPa·s
0,10 ± 0,005	≤ 180 mPa·s
0,11 ± 0,005	≤ 190 mPa·s
0,12 ± 0,005	≤ 200 mPa·s
0,13 ± 0,005	≤ 210 mPa·s
0,15 ± 0,01	≤ 220 mPa·s

20

【請求項 8】

90 ± 5 および - 4.0 ± 0.4 の を有し、次の所定の n 値において、次の回転粘度 γ_1 を有することを特徴とする請求項 1 ~ 3 のいずれかに記載の液晶媒体。

30

【表 5】

Δn	γ_1
0,08 ± 0,005	≤ 185 mPa·s
0,09 ± 0,005	≤ 195 mPa·s
0,10 ± 0,005	≤ 215 mPa·s
0,11 ± 0,005	≤ 215 mPa·s
0,12 ± 0,005	≤ 215 mPa·s
0,13 ± 0,005	≤ 235 mPa·s
0,15 ± 0,01	≤ 250 mPa·s

40

【請求項 9】

90 ± 5 および - 5.0 ± 0.6 の を有し、次の所定の n 値において、次の回転粘度 γ_1 を有することを特徴とする請求項 1 ~ 3 のいずれかに記載の液晶媒体。

【表 6】

Δn	γ_1
0,08 ± 0,005	≤ 280 mPa·s
0,09 ± 0,005	≤ 275 mPa·s
0,10 ± 0,005	≤ 275 mPa·s
0,11 ± 0,005	≤ 275 mPa·s
0,12 ± 0,005	≤ 280 mPa·s

10

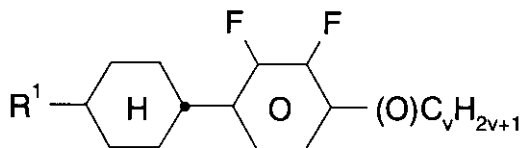
【請求項 10】

1.8 ~ 2.3 V の範囲のしきい値（容量性）を有していることを特徴とする請求項 1 ~ 9 のいずれかに記載の液晶媒体。

【請求項 11】

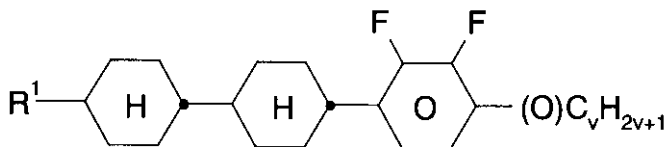
式 I A、I B および / または I I の化合物の少なくとも 2 つを含有することを特徴とする請求項 1 ~ 10 のいずれかに記載の液晶媒体。

【化 1】

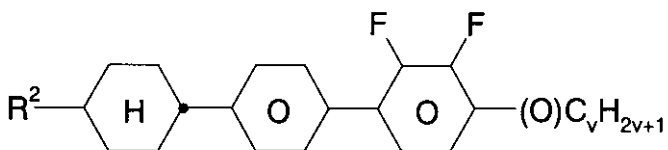


I A

20



I B



I I

30

（式中、

R^1 および R^2 は、互いに独立して、それぞれ無置換、 CN または CF_3 でモノ置換、またはハロゲンで少なくともモノ置換されている 15 個までの炭素原子を有するアルキルまたはアルケニル基を表し、但し、これらの基において 1 または 2 以上の CH_2 基は、独立して、 O 原子同士が直接結合しないようにして、 $-O-$ 、 $-S-$ 、

【化 2】



$-C-C-$ 、 $-CF_2O-$ 、 $-CO-$ 、 $-CO-O-$ 、 $-O-CO-$ または $-O-CO-O-$ で置換されていても良く、

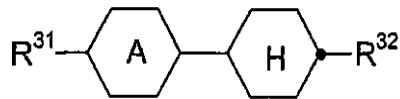
v は 1 ~ 6 を表す。）

【請求項 12】

さらに、式 I I I の化合物を 1 種以上含有することを特徴とする請求項 1 ~ 10 のいずれかに記載の液晶媒体。

40

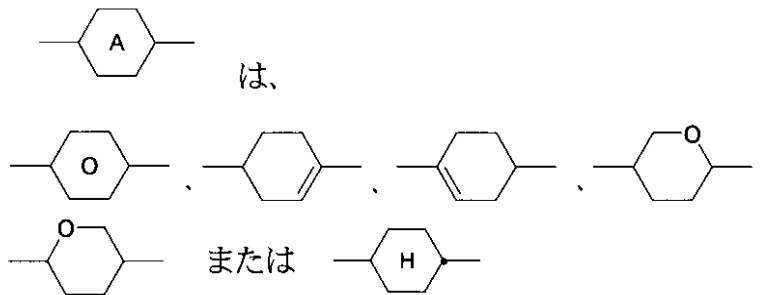
【化3】



III

(式中、 R^{31} および R^{32} は、互いに独立して、12個までの炭素原子を有する直鎖アルキル、アルキルアルコキシまたはアルコキシ基を表し、

【化4】



10

を表し、

Zは、単結合、 $-C_2H_4-$ 、 $-CH=CH-$ 、 $-(CH_2)_4-$ 、 $-(CH_2)_3O-$ 、 $-O(CH_2)_3-$ 、 $-CH=CHCH_2CH_2-$ 、 $-CH_2CH_2CH=CH-$ 、 $-CH_2O-$ 、 $-OCH_2-$ 、 $-CF_2O-$ 、 $-OCF_2-$ 、 $-COO-$ 、 $-OCO-$ 、 $-C_2F_4-$ 、 $-CHF CF_2-$ 、 $-CF=CF-$ 、 $-CH=CF-$ 、 $-CF=CH-$ 、 $-CH_2-$ を表す。) 20

【請求項13】

式IA、IBおよび/またはIIで表される化合物を、1、2、3、4、5または6種含有することを特徴とする請求項1~12のいずれかに記載の液晶媒体。

【請求項14】

混合物全体に対する式IAおよび/またはIBの化合物の割合が、少なくとも10重量%であることを特徴とする請求項1~13のいずれかに記載の液晶媒体。 30

【請求項15】

混合物全体に対する式IIの化合物の割合が、少なくとも10重量%であることを特徴とする請求項1~14のいずれかに記載の液晶媒体。

【請求項16】

混合物全体に対する式IIIの化合物の割合が、少なくとも5重量%であることを特徴とする請求項1~15のいずれかに記載の液晶媒体。

【請求項17】

10~40重量%の1種または2種以上の式IAおよびIBの化合物、および10~40重量%の1種または2種以上の式IIの化合物から実質的になることを特徴とする請求項1~16のいずれかに記載の液晶媒体。 40

【請求項18】

誘電体として、請求項1~17のいずれかに記載の液晶媒体を有することを特徴とする、ECB、PALCD、FFSまたはIPS効果に基づくアクティブマトリックスを備えた電気光学ディスプレイ。

【発明の詳細な説明】

【技術分野】

【0001】

本発明は、液晶媒体およびその液晶ディスプレイ、特に、アクティブマトリックス(AM DまたはAMLCD; active matrix addressed liquid crystal display s)によって駆動される液晶ディスプレイにおける 50

使用に関する。

【背景技術】

【0002】

特に好ましくは、薄膜トランジスタ(TFT)またはバリスタを備えたアクティブマトリックスを使用するディスプレイである。このタイプのAMDは、いろいろなアクティブ電子スイッチング素子を使用することができる。最も汎用されるのは、3端子スイッチング素子を使用するディスプレイである。このタイプの3端子素子としては、MOS(metal oxide silicon)トランジスタまたは上述のTFTまたはバリスタである。TFTにおいて、いろいろな半導体材料、大部分はシリコンで、あるいはカドミニウムセレナイドが使用される。特に、多結晶シリコンまたはアモルファスシリコンが使用される。3端子電子スイッチング素子とは対照的に、例えばMIM(metal insulator metal)ダイオード、リングダイオードまたはバックトゥーバックダイオードのような2端子スイッチング素子のマトリックスもまたAMDにおいて採用される。

10

【0003】

このタイプの液晶ディスプレイにおいて、液晶は、その光学特性が電圧の印加により可逆的に変化する誘電体として使用される。媒体として液晶を使用する電気光学ディスプレイは、当業者に公知である。これら液晶ディスプレイはいろいろな電気-光学効果を使用する。

【0004】

最も汎用される慣用のディスプレイは、TN効果(twisted nematic; 約90°にねじれたネマチック構造を有する)、STN効果(super twisted nematic)、またはSBE効果(super twisted birefringence effect)を使用する。これらおよび類似の電気-光学効果においては、正の誘電異方性()を有する液晶媒体が使用される。

20

【0005】

正の誘電異方性を有する液晶媒体を必要とするこれら従来 of ディスプレイとは対照的に、負の誘電異方性を有する液晶媒体を使用するその他の電気-光学効果も存在する。例えば、ECB効果(electrically controlled birefringence)およびその下位様式のDAP(deformation of aligned phases)、VAN(vertically aligned nematics)、MVA(multidomain vertical alignment)、ASV(advanced super view)、PVA(patterned vertical alignment)およびCSH(colour super homeotropics)である。

30

【0006】

電氣的制御複屈折率の原理、ECB(電気制御複屈折率)効果、またはDAP(整列相の変形: deformation of aligned phases)効果は、1971年に最初に記載された(M. F. SchieckelおよびK. Fahrenschon、「Deformation of nematic liquid crystals with vertical orientation in electrical fields」, Appl. Phys. Lett. 19 (1971), 3912)。その後、J. F. カーン(J. F. Kahn, Appl. Phys. Lett. 20 (1972), 1193) およびG. ラブルニーおよびJ. ロバート(G. Labrunie and J. Robert, J. Appl. Phys. 44 (1973), 4869)による報文が発行された。

40

【0007】

J. ロバートおよびF. クラーク(J. Robert and F. Clerc, SID 80 Digest Techn. Papers (1980), 30), J. ダシェーネ(J. Duchene, Displays 7 (1986),

50

3) および H. シャット (H. Schadt, SID 82 Digest Techn. Papers (1982), 244) の報文では、ECB 効果に基づく高情報量の表示装置に使用可能なためには、液晶相が、高い弾性定数比 K_3 / K_1 値、高い光学異方性値 n 、 -0.5 以下の誘電異方性値を有していなければならないことが示された。ECB 効果に基づく電気光学表示素子はホメオトロピックのエッジ配向を有している。

【0008】

ディスプレイモードにより、誘電的に正または誘電的に負の媒体中で色素を使用するゲスト/ホストディスプレイと同じように、近年急速に採用される IPS 効果は、誘電的に正および誘電的に負の両方の液晶媒体を使用することができる。

液晶ディスプレイのさらに有望なタイプは、いわゆる軸対称微小領域 (axially symmetric microdomain) 略して ASM) ディスプレイであり、それは好ましくはプラズマレイ (PALCD; "plasma addressed liquid crystal displays" から) により駆動される。

【0009】

前述の液晶ディスプレイ、および同様の効果を利用するすべての液晶ディスプレイの中で使用される液晶媒体は、一般に、対応する誘電異方性を有する化合物を含有する。即ち、誘電的に正の媒体の場合には正の誘電異方性を有する化合物、誘電的に負の媒体の場合には負の誘電異方性を有する化合物を含有する。

【0010】

先行技術の液晶媒体は、比較的低い複屈折率の値、比較的高い動作電圧 (しきい値電圧 (V_0) は、しばしば比較的高く、ある例では、 2.3 V より大きい) および比較的長い応答時間を有しており、それは特にビデオ対応ディスプレイには不十分である。さらに、それらは、通常、高い動作温度に不相当であり、および/または低温安定性 (LTS) が不十分である。従って、例えばネマチック相はしばしば -20 までしか広がらなかったり、ある場合では -10 までしか広がっていなかった。

【0011】

大部分は、先行技術の液晶媒体は比較的好ましくない n 値を有し、それはしばしば、 0.11 より著しく小さかったり、ある場合は 0.10 より小さかった。しかし、そのような小さな n 値は、特に、例えば VAN ディスプレイには、特に有利ではない。それは、 $4 \mu\text{m}$ 以上の比較的大きな層厚を有するセルの使用が必要であるので、それにより多くの用途で受け入れられない程長い応答時間になるからである。従って、ねじれの無いダイレクタ配向の場合には、約 $0.30 \mu\text{m}$ の $d \cdot n$ が採用される。

【0012】

しかし、非常に小さな層厚を有するセルを使用すると、しばしばディスプレイでの生産収率が低下する。高速スイッチングディスプレイのためには、 n 値は、 0.075 から 0.15 の範囲が好ましくは望まれる。これは、ECB ディスプレイの場合、および IPS ディスプレイの場合にも当てはまる。

【0013】

先行技術の応答時間は、すでに述べたように、しばしば長すぎるので、液晶媒体の粘度を改良し、低下させなければならない。これは、特に、回転粘度 η_1 、特に低温度でのその値について当てはまる。流動粘度 η_{20} の低下により、一般に、液晶のホメオトロピックエッジ配向を有するディスプレイの場合に (例えば ECB および VAN ディスプレイの場合)、非常に望ましい応答時間の短縮がもたらされる。

【0014】

電気光学表示素子中でのこの効果の工業的応用のためには、LC 相は多くの要求を満たさなければならない。ここで特に重要なものは、水分、空気、並びに熱、赤外線、可視および紫外領域の放射線並びに直流および交流電界などの物理的影響に対する化学的安定性である。

【0015】

10

20

30

40

50

さらに、工業的に使用できる液晶相は、適切な温度範囲の液晶メソフェーズ相と低粘度が必要である。

【0016】

現在まで開示された液晶メソフェーズを有する多数の化合物の中で、単一化合物でこれらのすべての要求を満たすものはなかった。従って、LC相として使用できる材料を得るためには、一般に、2から25種類、好ましくは3から18種類の化合物の混合物が調製される。しかし、従来は著しく負の誘電異方性および適切な長期安定性を有する液晶材料を入手できなかったため、理想的な相は、このように容易には達成できなかった。

【発明の概要】

【発明が解決しようとする課題】

10

【0017】

ECB効果および任意にIPSまたはPALCD効果に基づくディスプレイは、特定のモード、特定の構成に使用される液晶混合物には、特に n および γ 値および回転および流動粘度に関し、特定かつ複雑なマッチングを必要とする。

【課題を解決するための手段】

【0018】

驚くべきことに、特定の γ_1 と n またはその2乗の比を有する負の異方性を有する液晶混合物が、先行技術による媒体の不都合を有していないか、または非常に低減された程度のみで有することが分かった。発明に従う本混合物の概念により、ECB効果に広く採用され得る負の混合物が、種々のモードのために使用できることが容易に可能になる。発明の混合物は、MVAおよびPVA構成におけるVANディスプレイ、加えて、IPS、FFSおよびPALCDの用途に適している。

20

【0019】

本発明は、このように、負の誘電異方性 (γ) を有する極性化合物の混合物に基づいた液晶媒体に関し、それは、 $6 \sim 45 \text{ Pa} \cdot \text{s}$ の範囲の γ_1 / n^2 の値、 60 を越える透明点および -2.3 以下の γ を有する事実による特徴づけられる。

【0020】

この出願において示される γ_1 / n^2 比のすべての値は、他に述べない限り、 $[\text{Pa} \times \text{s}]$ 単位を有する。

【発明の効果】

30

【0021】

本発明の混合物は、ECBディスプレイでの短い応答時間、広いネマチック相および比較的高い電圧保有率 (HR) によって特徴づけられる。このタイプの γ_1 / n^2 比を有する発明の混合物は、さらに非常に好ましい容量性しきい値と同時に非常に良い低温安定性を示す。

【0022】

本発明は、従って、液晶混合物、特にECB、PALCDおよびIPS効果に基づくディスプレイのための液晶混合物の使用、および本発明の混合物を含む対応するディスプレイにも関する。

【発明を実施するための形態】

40

【0023】

本発明の混合物の概念の好ましい実施形態を以下に示す。

【0024】

本発明の混合物は、 $6 \sim 30$ 、好ましくは $6 \sim 22$ の γ_1 / n^2 を好ましくは有する。

【0025】

光学異方性 n の値は、好ましくは $0.08 \sim 0.12$ の範囲である。特に、 $n = 0.08 \pm 0.01$ 、さらには $n = 0.10 \pm 0.005$ 、および $n = 0.12 \pm 0.01$ を有する混合物が好ましい。

【0026】

50

本発明の混合物は好ましくは65以上、特に69以上の透明点を有することが好ましい。

【0027】

しきい値V（容量性）は好ましくは、1.8～2.3Vの範囲である。

【0028】

温度安定性（LTS）は好ましくは、-20以下、特に-30以下、非常に好ましくは-40以下の温度において、少なくとも1000時間である。

【0029】

要求される γ_1 / n^2 比を満たす混合物は、好ましくは、 n 、および透明点により、表に示されるように、次の回転粘度を有する。

10

【0030】

1. 透明点70 ± 5 および -3.0 ± 0.6

【0031】

【表1.1】

Δn	回転粘度 γ_1
0.08 ± 0.005	≤ 125 mPa·s, 好ましくは ≤ 105 mPa·s
0.09 ± 0.005	≤ 130 mPa·s, 好ましくは ≤ 105 mPa·s
0.10 ± 0.005	≤ 135 mPa·s, 好ましくは ≤ 110 mPa·s
0.11 ± 0.005	≤ 145 mPa·s, 好ましくは ≤ 120 mPa·s
0.12 ± 0.005	≤ 150 mPa·s, 好ましくは ≤ 125 mPa·s
0.13 ± 0.005	≤ 160 mPa·s, 好ましくは ≤ 135 mPa·s
0.15 ± 0.01	≤ 170 mPa·s, 好ましくは ≤ 145 mPa·s

20

γ_1 / n^2 比の値は、好ましくは8.6～18.5の範囲である。しきい値は、好ましくは2.3V未満、特に2.0～2.3Vの範囲である。

【0032】

2. 透明点70 ± 5 および -4.0 ± 0.4

30

【0033】

【表1.2】

Δn	回転粘度 γ_1
0.08 ± 0.005	≤ 140 mPa·s, 好ましくは ≤ 120 mPa·s
0.09 ± 0.005	≤ 165 mPa·s, 好ましくは ≤ 145 mPa·s
0.10 ± 0.005	≤ 185 mPa·s, 好ましくは ≤ 150 mPa·s
0.11 ± 0.005	≤ 190 mPa·s, 好ましくは ≤ 160 mPa·s
0.12 ± 0.005	≤ 195 mPa·s, 好ましくは ≤ 175 mPa·s
0.13 ± 0.005	≤ 205 mPa·s, 好ましくは ≤ 180 mPa·s
0.15 ± 0.01	≤ 220 mPa·s, 好ましくは ≤ 185 mPa·s

40

γ_1 / n^2 比の値は、好ましくは9.5～20.0の範囲である。しきい値は、好ましくは2.1V未満、特に1.8～2.1Vの範囲である。

【0034】

3. 透明点70 ± 5 および -5.0 ± 0.6

【0035】

【表 1.3】

Δn	回転粘度 γ_1	
0.08 ± 0.005	≤ 185 mPa·s,	好ましくは ≤ 175 mPa·s
0.09 ± 0.005	≤ 200 mPa·s,	好ましくは ≤ 165 mPa·s
0.10 ± 0.005	≤ 210 mPa·s,	好ましくは ≤ 165 mPa·s
0.11 ± 0.005	≤ 220 mPa·s,	好ましくは ≤ 190 mPa·s
0.12 ± 0.005	≤ 230 mPa·s,	好ましくは ≤ 200 mPa·s
0.13 ± 0.005	≤ 250 mPa·s,	好ましくは ≤ 210 mPa·s
0.15 ± 0.01	≤ 270 mPa·s,	好ましくは ≤ 220 mPa·s

10

γ_1 / n^2 比の値は、好ましくは 12.0 ~ 22.0 の範囲である。 n の値が 0.08 ± 0.005 である場合、この値は 26 ~ 28 の範囲であってもよい。しきい値は、好ましくは 1.9 V 未満、特に 1.7 ~ 1.8 V の範囲である。

【0036】

4. 透明点 90 ± 5 および - 3.0 ± 0.6

【0037】

【表 1.4】

20

Δn	回転粘度 γ_1	
0.08 ± 0.005	≤ 160 mPa·s,	好ましくは ≤ 130 mPa·s
0.09 ± 0.005	≤ 170 mPa·s,	好ましくは ≤ 135 mPa·s
0.10 ± 0.005	≤ 180 mPa·s,	好ましくは ≤ 140 mPa·s
0.11 ± 0.005	≤ 190 mPa·s,	好ましくは ≤ 150 mPa·s
0.12 ± 0.005	≤ 200 mPa·s,	好ましくは ≤ 190 mPa·s
0.13 ± 0.005	≤ 210 mPa·s,	好ましくは ≤ 195 mPa·s
0.15 ± 0.01	≤ 220 mPa·s,	好ましくは ≤ 200 mPa·s

30

γ_1 / n^2 比の値は、好ましくは 12.0 ~ 23.0 の範囲である。しきい値は、好ましくは 2.6 V 未満、特に 2.30 ~ 2.55 V の範囲である。

【0038】

5. 透明点 90 ± 5 および - 4.0 ± 0.4

【0039】

【表 1.5】

Δn	回転粘度 γ_1	
0.08 ± 0.005	≤ 185 mPa·s,	好ましくは ≤ 150 mPa·s
0.09 ± 0.005	≤ 195 mPa·s,	好ましくは ≤ 160 mPa·s
0.10 ± 0.005	≤ 215 mPa·s,	好ましくは ≤ 200 mPa·s
0.11 ± 0.005	≤ 215 mPa·s,	好ましくは ≤ 190 mPa·s
0.12 ± 0.005	≤ 215 mPa·s,	好ましくは ≤ 200 mPa·s
0.13 ± 0.005	≤ 235 mPa·s,	好ましくは ≤ 210 mPa·s
0.15 ± 0.01	≤ 250 mPa·s,	好ましくは ≤ 210 mPa·s

40

γ_1 / n^2 比の値は、好ましくは 14.5 ~ 22.0 の範囲である。しきい値は、好ましくは 2.25 V 未満、特に 2.00 ~ 2.25 V の範囲である。

50

【0040】

6. 透明点 90 ± 5 および -5.0 ± 0.6

【0041】

【表1.6】

Δn	回転粘度 γ_1
0.08 ± 0.005	$\leq 280 \text{ mPa}\cdot\text{s}$, 好ましくは $\leq 265 \text{ mPa}\cdot\text{s}$
0.09 ± 0.005	$\leq 275 \text{ mPa}\cdot\text{s}$, 好ましくは $\leq 260 \text{ mPa}\cdot\text{s}$
0.10 ± 0.005	$\leq 275 \text{ mPa}\cdot\text{s}$, 好ましくは $\leq 260 \text{ mPa}\cdot\text{s}$
0.11 ± 0.005	$\leq 275 \text{ mPa}\cdot\text{s}$, 好ましくは $\leq 265 \text{ mPa}\cdot\text{s}$
0.12 ± 0.005	$\leq 280 \text{ mPa}\cdot\text{s}$, 好ましくは $\leq 265 \text{ mPa}\cdot\text{s}$

10

γ_1 / n^2 比の値は、好ましくは $18.0 \sim 25.0$ の範囲である。 n の値が 0.08 ± 0.005 である場合、この値は $40 \sim 45$ の範囲であってもよい。しきい値は、好ましくは 2.0 V 未満、特に $1.8 \sim 2.0 \text{ V}$ の範囲である。

【0042】

透明点 $75 \sim 85$ を有する本発明の混合物のそれぞれは、上述の 70 ± 5 および 90 ± 5 についての限界の間の γ_1 / n^2 値および γ_1 の値を有する。

【0043】

組成に関して、本発明の混合物の好ましい実施形態を以下に述べる。

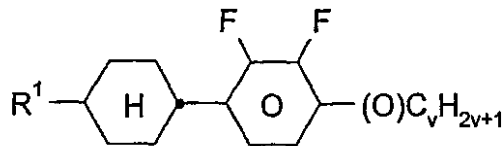
20

【0044】

a) 式 I A、I B および I II の化合物の少なくとも2つを含有する液晶媒体。

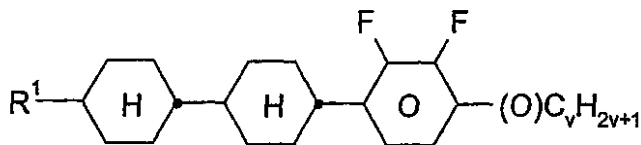
【0045】

【化1】

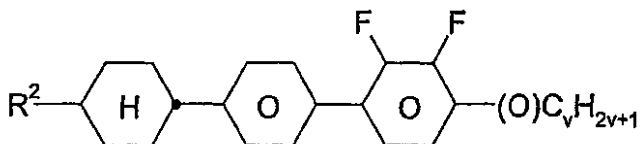


I A

30



I B



I I

40

式中、 R^1 および R^2 は、互いに独立して、それぞれ H、無置換、CN または CF_3 でモノ置換、またはハロゲンで少なくともモノ置換されている15個までの炭素原子を有するアルキルまたはアルケニル基を表し、但し、これらの基において1または2以上の CH_2 基は、独立して、O原子同士が直接結合しないようにして、 $-\text{O}-$ 、 $-\text{S}-$ 、

【0046】

【化 2】



- C C -, - OCF₂ -, - CF₂O -, - OC - O - または - O - CO - で置換されていても良く、

v は 1 ~ 6 を表す。

【0047】

R¹ および R² は、好ましくは直鎖アルキルまたは直鎖アルケニルを表す。

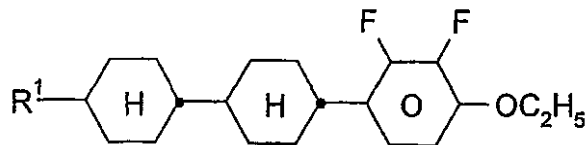
10

【0048】

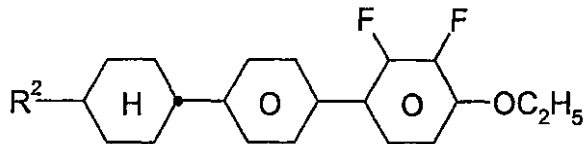
好ましい混合物、n 値 0.08 ~ 0.09 を有するものは、次式の 4 つの化合物を有する。

【0049】

【化 3】



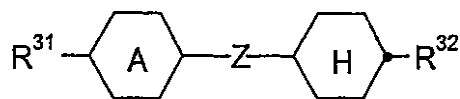
20



b) さらに、式 III の化合物を 1 種以上含有することを特徴とする液晶媒体。

【0050】

【化 4】



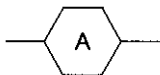
III

30

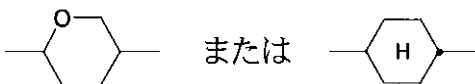
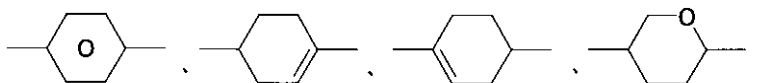
R³¹ および R³² は、互いに独立して、12 個までの炭素原子を有する直鎖アルキル、アルキルアルコキシまたはアルコキシ基を表し、

【0051】

【化 5】



は、



または

40

を表し、

Z は、単結合、- C₂H₄ -, - CH = CH -, - (CH₂)₄ -, - (CH₂)₃O -, - O(CH₂)₃ -, - CH = CHCH₂CH₂ -, - CH₂CH₂CH = CH -, - CH₂O -, - OCH₂ -, - CF₂O -, - OCF₂ -, - COO -, - OCO -,

50

- C₂F₄ -、 - CHF₂CF₂ -、 - CF=CF -、 - CH=CF -、 - CF=CH -、
- CH₂ - を表す。

【0052】

発明の混合物は、50重量%まで、中性の化合物、好ましくは式 I I I の化合物から選ばれるものを含むことができる。

【0053】

c) 式 I A および / または I B で表される化合物を、4、5 または 6 種以上、好ましくは 2 または 3 種含有する液晶媒体。

【0054】

d) 式 I A および I B の中の R¹ および R² が、好ましくは次の意味：直鎖アルキル、
ビニル、1 E - アルケニルまたは 3 - アルケニルを有する液晶媒体。

10

【0055】

もし、R¹ および / または R² が、アルケニルを表すとき、それは好ましくは、CH₂
= CH、CH₃ - CH = CH、C₃H₇ - CH = CH、CH₂ = CH - C₂H₄ または C
H₃ - CH = CH - C₂H₄ である。

【0056】

化合物 I A、I B および I I において、v は、好ましくは 2、3 または 4 を表す。

【0057】

e) 混合物全体に対する式 I A および / または I B の化合物の割合が、少なくとも 10
重量%、好ましくは少なくとも 25 重量%、非常に好ましくは 30 重量% 以上である液晶
媒体。

20

【0058】

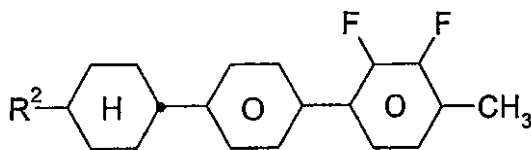
f) 混合物全体に対する式 I I の化合物の割合が、少なくとも 10 重量% である液晶媒
体。

【0059】

g) 少なくとも 2 種、好ましくは 3 種の式 I I の化合物、特に、式：

【0060】

【化 6】



30

を含有する液晶媒体。

【0061】

R² は、好ましくはエチル、プロピルまたはペンチルを表す。

【0062】

h) 混合物全体に対する式 I I I の化合物の割合が、少なくとも 5 重量% である液晶媒
体。

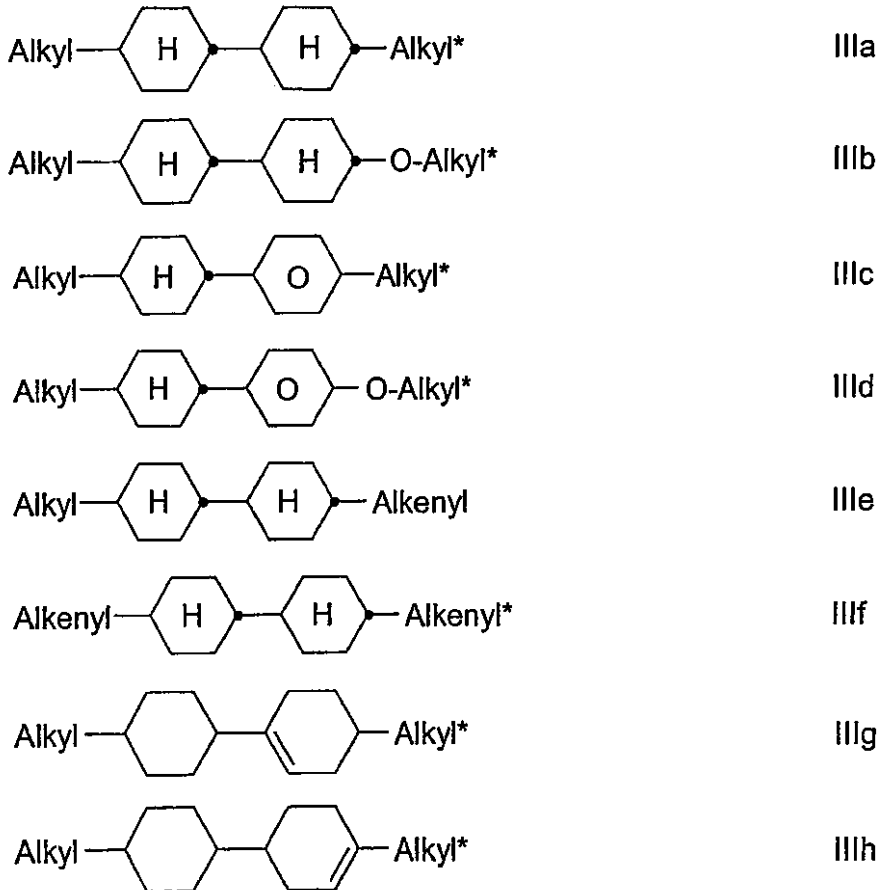
40

【0063】

i) 式 I I I a ~ I I I j から選ばれる化合物をさらに含有する液晶媒体。

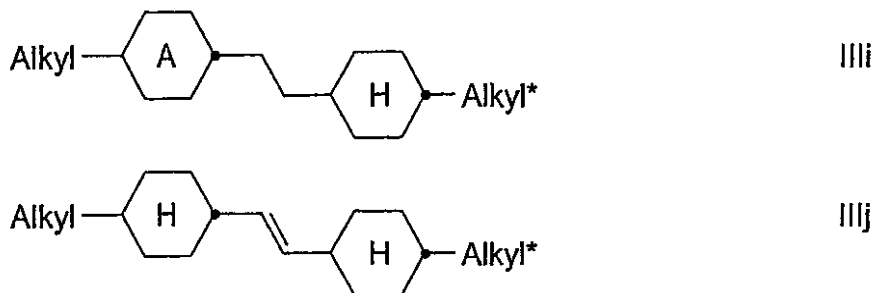
【0064】

【化 7】



【 0 0 6 5 】

【化 8】



式中、a l k y l および a l k y l * は、互いに独立してそれぞれ 1 ~ 6 個の炭素原子を有する直鎖アルキル基、および

a l k e n y l および a l k e n y l * は、互いに独立してそれぞれ 2 ~ 6 個の炭素原子を有する直鎖アルケニル基、好ましくはビニル、1 E - アルケニルまたは 3 E - アルケニルを表す。

【 0 0 6 6 】

発明の媒体は、好ましくは、式 I I I a、式 I I I b および / または式 I I I e の化合物の少なくとも 1 つ、好ましくは 5 重量 % を越え、特に 1 0 重量 % を越え、非常に好ましくは 2 0 重量 % を越える量で含有する。

【 0 0 6 7 】

特に式 I I I e および I I I f の好ましい化合物を以下に述べる。

【 0 0 6 8 】

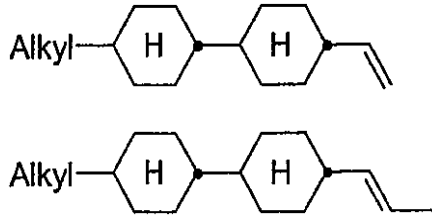
10

20

30

40

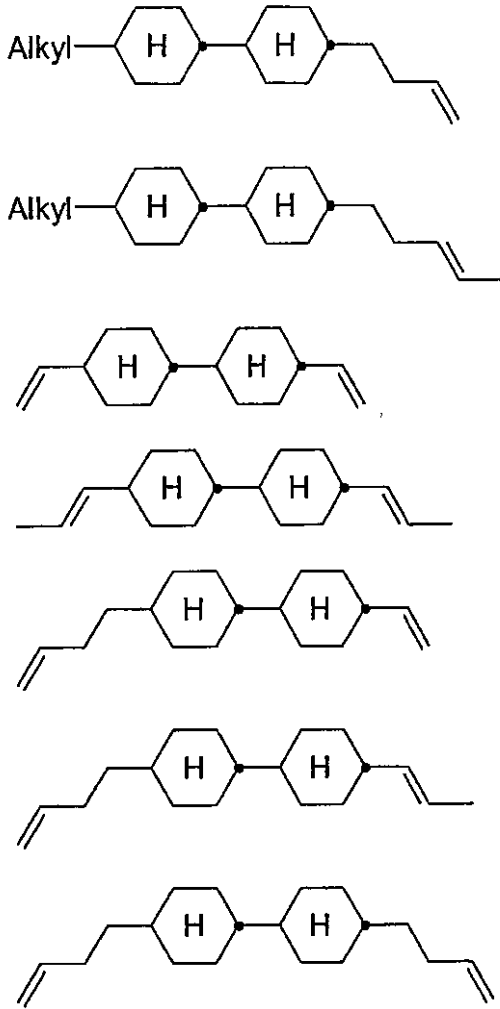
【化9】



【0069】

【化10】

10



20

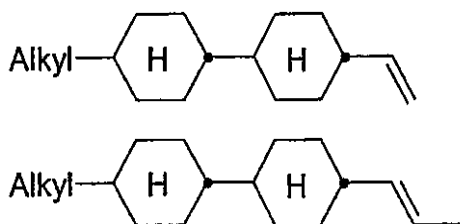
30

j) 式 III e の少なくとも3つ化合物、好ましくは次の群から選ばれる化合物を含有する液晶媒体。

40

【0070】

【化11】



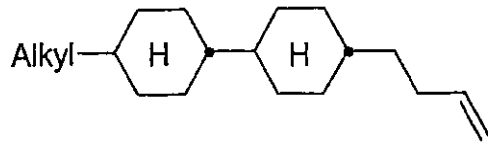
IIIe-1

IIIe-2

【0071】

50

【化 1 2】



IIIe-3

混合物、好ましくは $n = 0.08 (\pm 0.005)$ を有する混合物中の IIIe-1、IIIe-2 および / または IIIe-3 の化合物の割合は、好ましくは 20 重量%以上、特に 30 重量%以上である。alkyl は、好ましくは $n = 3, 4$ または 5 である $C_n H_{2n+1}$ を表す。

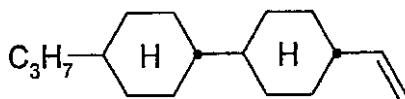
10

【0072】

さらに、好ましい媒体は、式：

【0073】

【化 1 3】

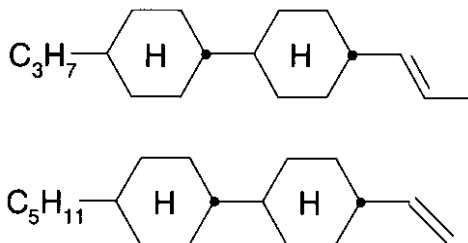


の化合物を、好ましくは 20 重量%を越える濃度で、特に 30 重量%を越える濃度で含有し、好ましくは式：

20

【0074】

【化 1 4】



または

30

の化合物と組み合わせて含有する。後者の化合物（複数）は、好ましくは混合物中に、5 ~ 40 重量%の量で存在する。

【0075】

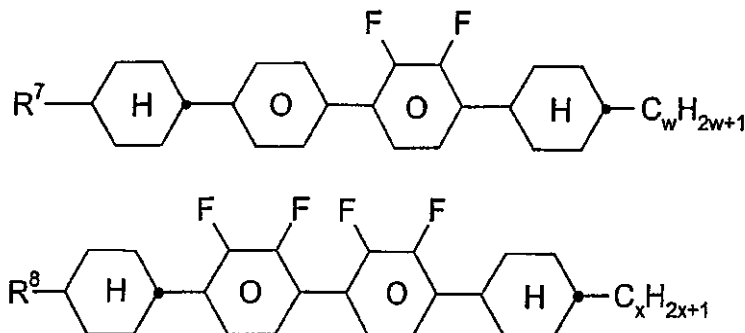
k) 実質的に、10 ~ 40 重量%の 1 種または 2 種以上の式 IA および IB の化合物、および 10 ~ 40 重量%の 1 種または 2 種以上の式 II の化合物からなる液晶媒体。

【0076】

1) 下式の 4 環化合物の 1 種以上をさらに含有する液晶媒体。

【0077】

【化 1 5】



40

式中、 R^7 および R^8 は、互いに独立してそれぞれ、請求項 1 の R^1 に示される意味を

50

有し、そして、

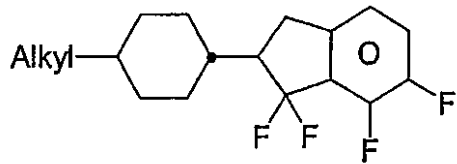
w および x は、互いに独立して、それぞれ 1 ~ 6 を表す。

【 0 0 7 8 】

m) 特に好ましい媒体は、式 I n - a ~ I n - d の化合物の群から選ばれるインダン化合物を 1 種または 2 種以上含有する。

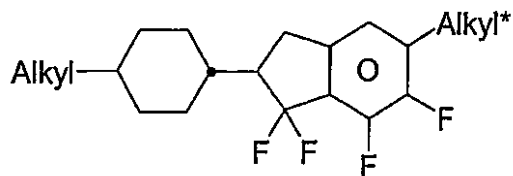
【 0 0 7 9 】

【 化 1 6 】



In-a

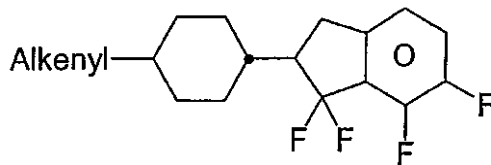
10



In-b

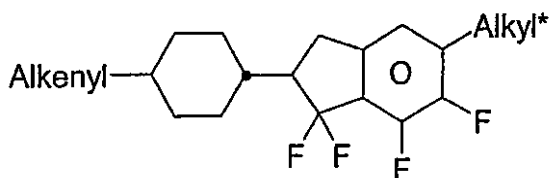
【 0 0 8 0 】

【 化 1 7 】



In-c

20



In-d

30

式中、a l k y l および a l k y l * は、互いに独立して、それぞれ 1 ~ 6 個の炭素原子を有する直鎖アルキル基を表し、そして、a l k e n y l は、2 ~ 6 個の炭素原子を有する直鎖アルケニルを表す。

【 0 0 8 1 】

a l k y l * は、好ましくは C H ₃、C ₂ H ₅ または n - C ₃ H ₇ を表す。

【 0 0 8 2 】

発明の混合物は、好ましくは式 I n - a または I n - b、特に式 I n - a の化合物を含有する。混合物全体におけるインダン化合物の割合は、少なくとも 5 重量%、好ましくは少なくとも 10 重量%である。

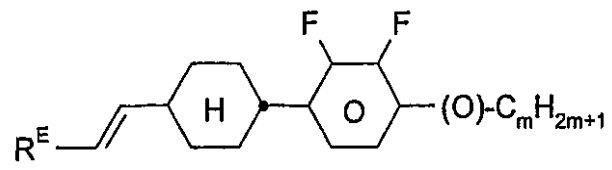
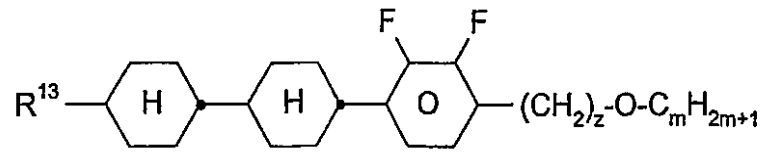
【 0 0 8 3 】

n) 次の式の化合物の 1 種または 2 種以上をさらに含有する液晶媒体。

40

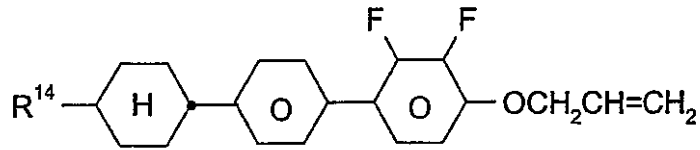
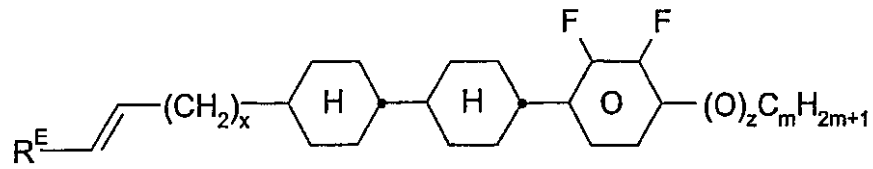
【 0 0 8 4 】

【化 1 8】

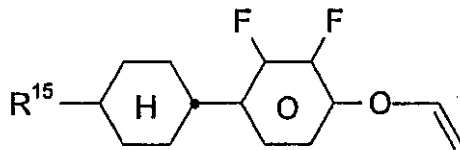
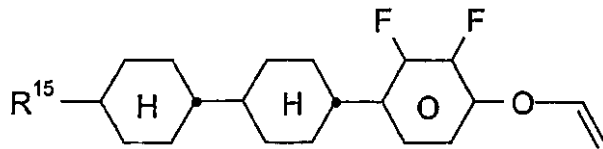


【 0 0 8 5】

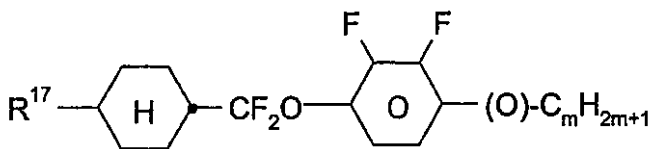
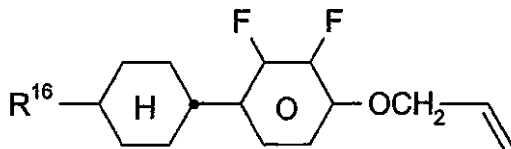
【化 1 9】



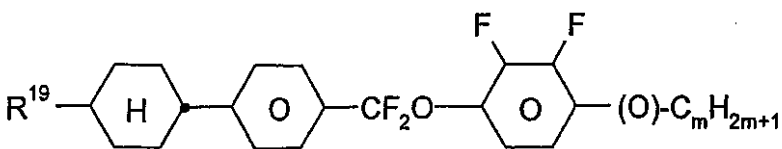
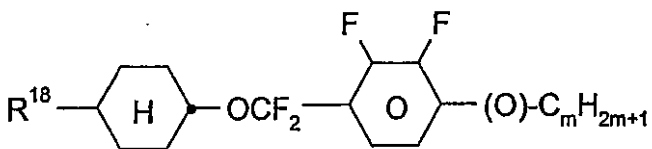
10



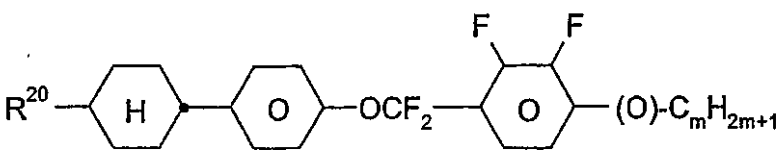
20



30

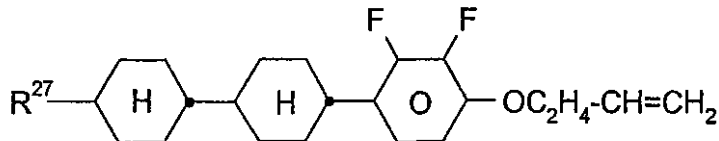
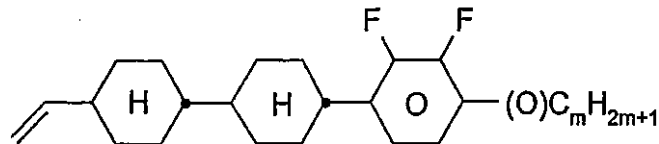
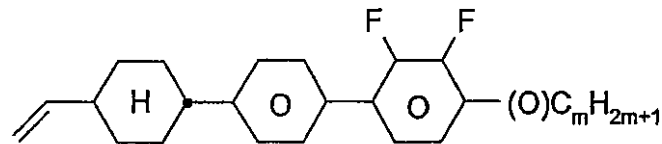
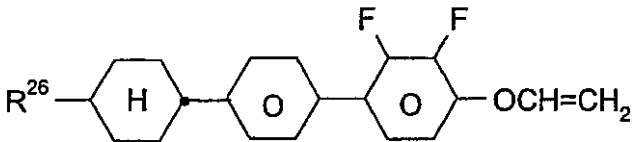
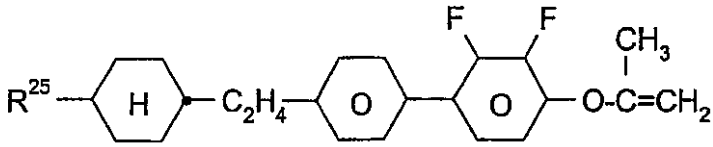
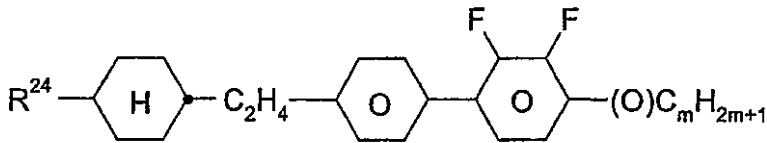
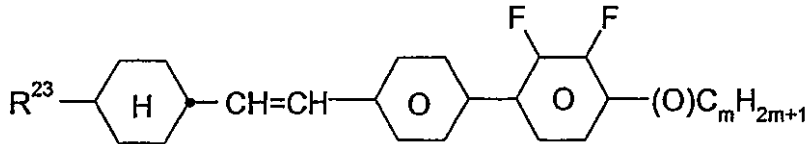
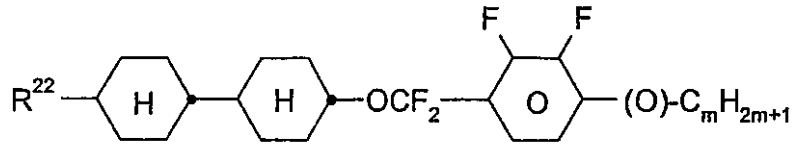
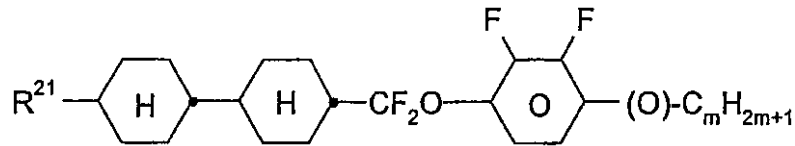


40



【 0 0 8 6】

【化 2 0】



10

20

30

40

式中、 $R^{13} \sim R^{27}$ は、互いに独立して、それぞれ R^1 に示した意味を有し、 z および m は、互いに独立してそれぞれ1~6を表す。 R^E は、 H 、 CH_3 、 C_2H_5 または $n-C_3H_7$ を表し、 x は、0、1、2または3を表す。

【0087】

これらの化合物は、好ましくは、混合物全体にそれぞれ、少なくとも5重量%の量で存在する。

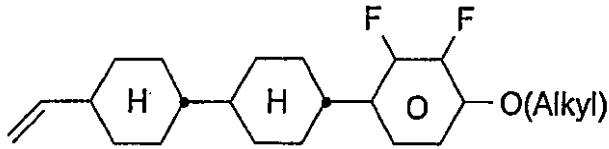
50

【 0 0 8 8 】

0 . 0 8 ~ 0 . 1 2 の範囲の n を有する混合物は、好ましくは式：

【 0 0 8 9 】

【 化 2 1 】



の化合物を、5重量%以上、好ましくは10重量%以上の濃度で含有する。

10

【 0 0 9 0 】

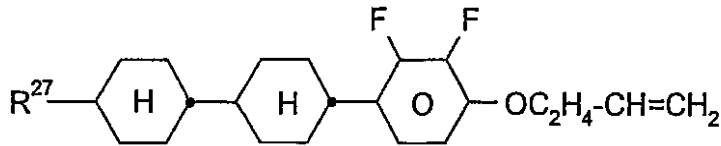
このタイプの混合物は、さらには、式 I I の化合物を2重量%以上の量で含有する。

【 0 0 9 1 】

式：

【 0 0 9 2 】

【 化 2 2 】



20

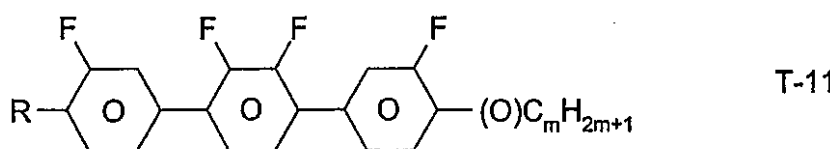
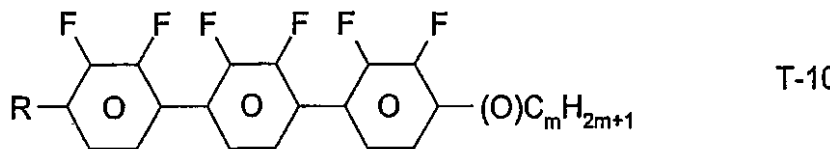
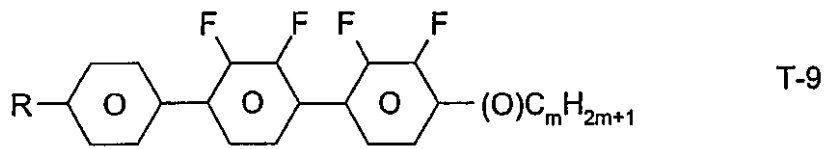
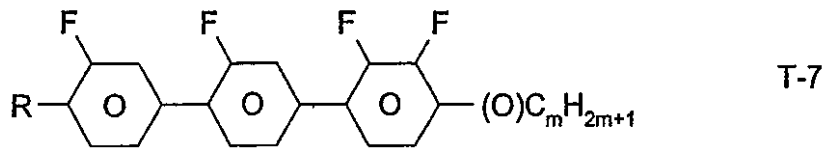
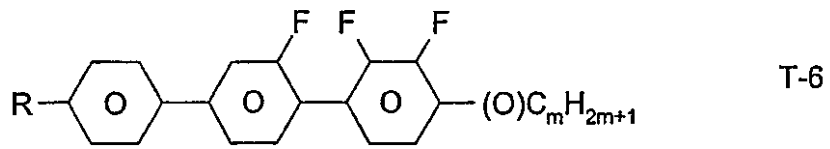
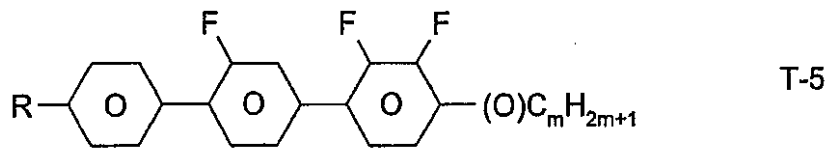
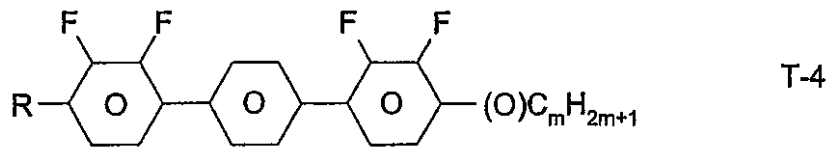
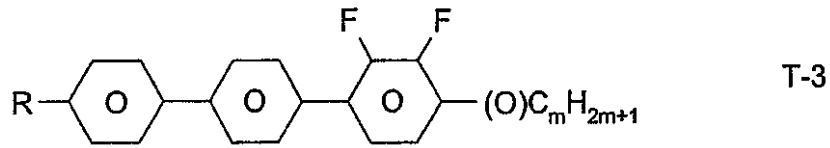
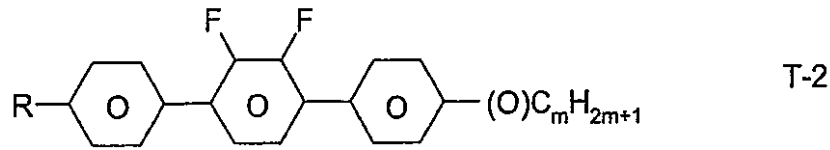
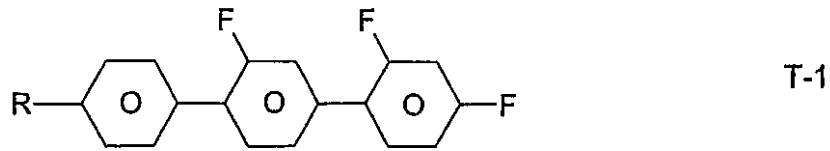
の化合物は、0 . 0 7 ~ 0 . 1 0、特に0 . 0 7 ~ 0 . 0 9 の範囲の n 値を有する混合物に特に適している。R²⁷ が好ましくはアルキルを表すこれらの化合物は、好ましくは5 ~ 20重量%の濃度で採用される。

【 0 0 9 3 】

o) 式 T - 1 ~ T - 2 2 のフッ素化ターフェニル類の1種または2種以上をさらに含有する液晶媒体。

【 0 0 9 4 】

【化 2 3】



10

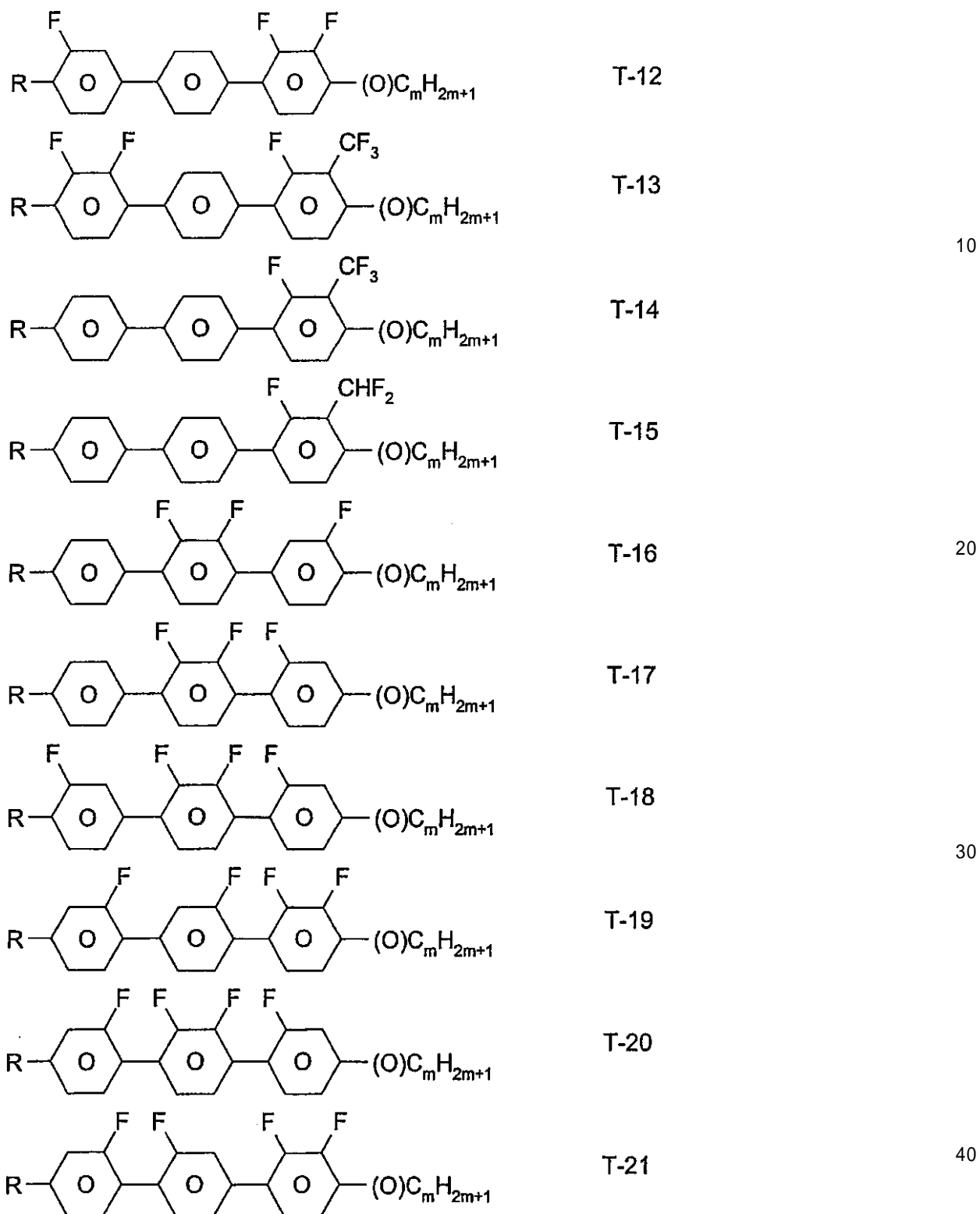
20

30

40

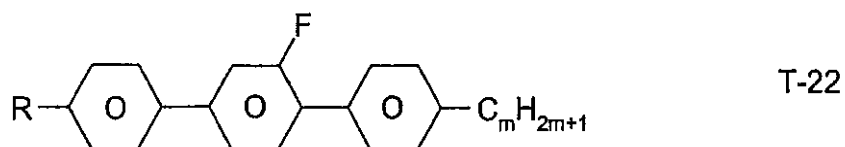
【 0 0 9 5 】

【化 2 4】



【 0 0 9 6】

【化 2 5】



式中、RはR¹について示された意味を有する。

【0097】

Rは、好ましくは、それぞれ1～6個の炭素原子を有する直鎖アルキル、アルコキシまたはアルキルアルコキシ、2～6個の炭素原子を有するアルケニルまたはアルケニルオキシである。Rは、好ましくはメチル、エチル、プロピル、ブチル、ペンチル、ヘキシル、メトキシ、エトキシ、プロポキシ、ブトキシ、ペントキシである。

【0098】

発明の媒体は、好ましくは、式T-1～T-22のターフェニル化合物を2～30重量%、特に5～20重量%の量で含有する。

【0099】

特に、式T-1、T-2、T-3およびT-22の化合物が好ましい。これらの化合物において、Rは、好ましくはそれぞれ1～5個の炭素原子を有するアルキルを表し、加えてアルコキシを表す。

【0100】

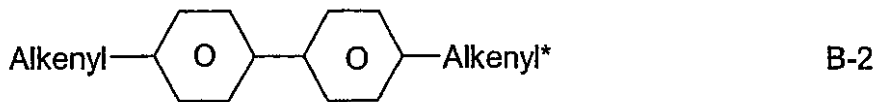
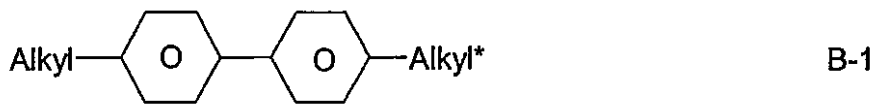
ターフェニルは、好ましくはnが0.10以上の混合物中で、式IA、IBおよびIIの化合物と併用して採用される。好ましい混合物は、2～20重量%のターフェニル化合物、そして5～30重量%の式IIの化合物を含有する。

【0101】

p)式B-1～B-4のビフェニル化合物の1種または2種以上をさらに含有する液晶媒体。

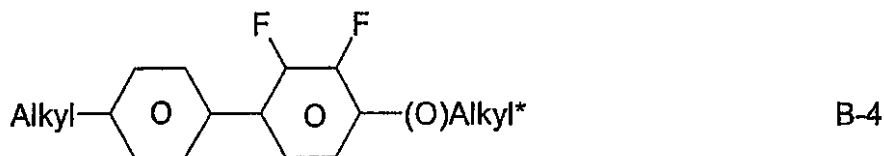
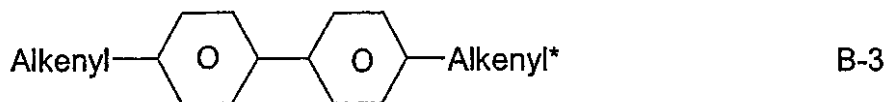
【0102】

【化26】



【0103】

【化27】



式中、alkyl、alkyl*、alkenylおよびalkenyl*は上述の意味を有する。

【0104】

混合物全体における式B-1～B-4のビフェニル化合物の割合は、好ましくは少なくとも3重量%、特に5重量%以上である。

【0105】

式B-1～B-4の化合物の中で、式B-1およびB-4の化合物が特に好ましい。

【0106】

好ましいビフェニル化合物は、同様に、

【0107】

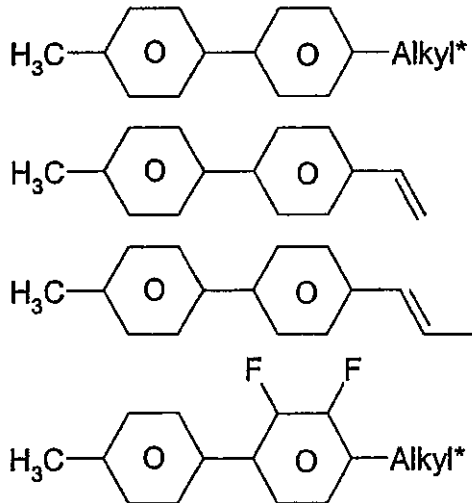
10

20

30

40

【化28】



10

である。

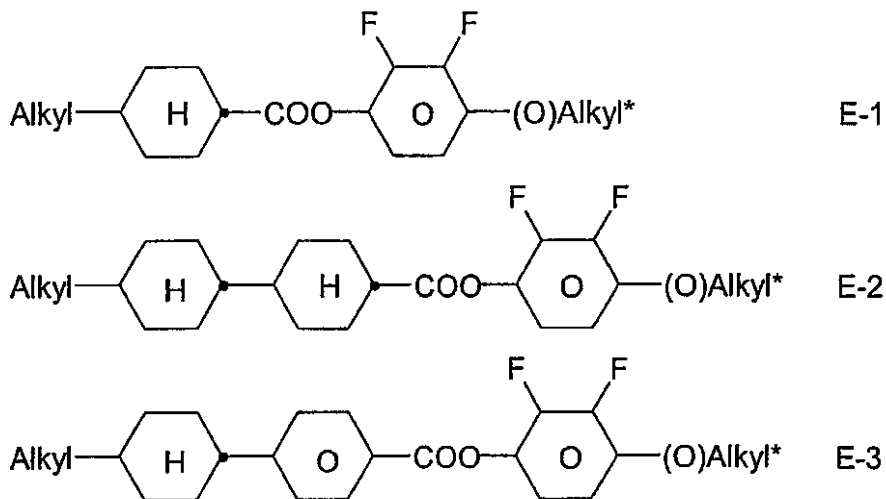
【0108】

q) 式 E - 1 ~ E - 3 のエステル化合物の 1 種または 2 種以上をさらに含有する液晶媒体。

【0109】

20

【化29】



30

式中、alkylおよびalkyl*は、上述の意味を有する。

【0110】

混合物全体におけるエステル化合物の割合は、好ましくは少なくとも10重量%、特に30重量%以上である。

【0111】

40

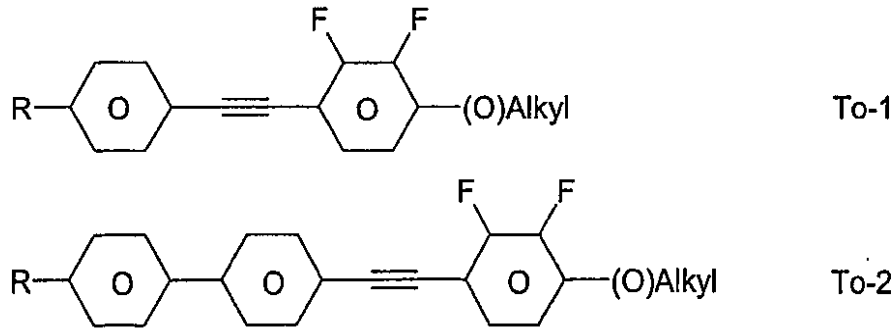
E - 1 ~ E - 3 の化合物の中で、化合物 E - 1 が特に好ましい。

【0112】

r) 式 To - 1 および To - 2 のトラン化合物の 1 種または 2 種以上をさらに含有する液晶媒体。

【0113】

【化30】



10

式中、Rおよびalkylは上述の意味を有する。

【0114】

混合物全体におけるTo-1および/またはTo-2のトラン化合物の割合は、好ましくは少なくとも5重量%、特に20重量%以上である。

【0115】

To-1およびTo-2の化合物において、Rは、好ましくは直鎖アルキルまたはアルコキシを表す。

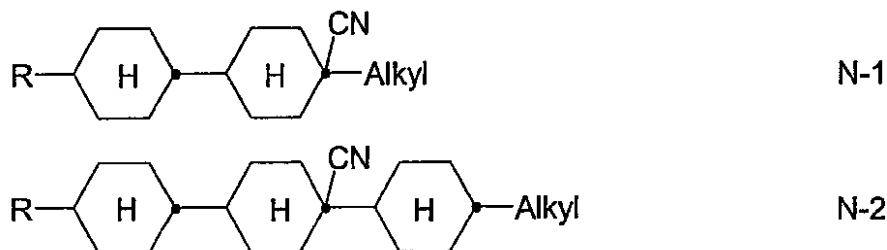
【0116】

s) 式N-1およびN-2のニトリル化合物の1種または2種以上をさらに含有する液晶媒体。

20

【0117】

【化31】



30

式中、Rおよびalkylは上述の意味を有する。

【0118】

混合物全体におけるニトリル化合物の割合は、好ましくは少なくとも5重量%、特に25重量%以上である。

【0119】

t) 少なくとも10重量%、好ましくは15重量%以上、特に20重量%以上の式B-4の化合物を含有する液晶媒体。このタイプの化合物は、0.12以上のnを有する混合物中で好ましく使用される。式B-4のビフェニル化合物は、好ましくは、式IIおよび/またはB-1の化合物と組み合わせて使用される。

40

【0120】

0.12以上のnを有する好ましい混合物は、式B-4の化合物に加えて、少なくとも15重量%の式IIの化合物および/または5重量%以上の式B-1の化合物を含有する。

【0121】

式B-4の化合物は、さらに好ましくはターフェニル化合物、好ましくはT-1、T-2および/またはT-3と組み合わせて使用される。

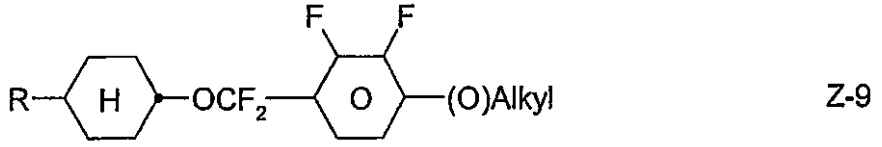
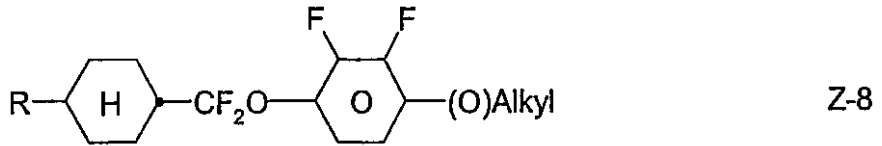
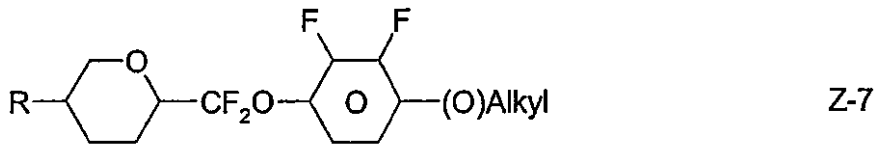
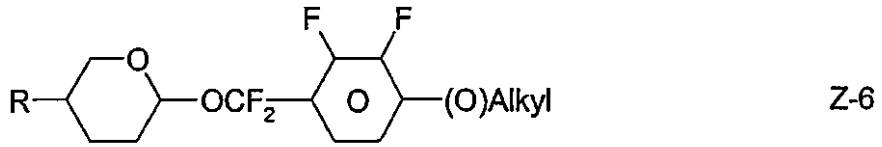
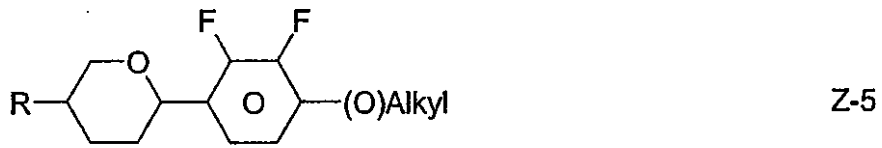
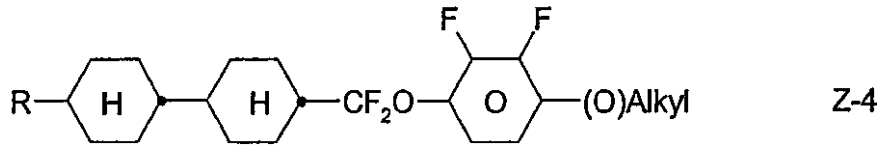
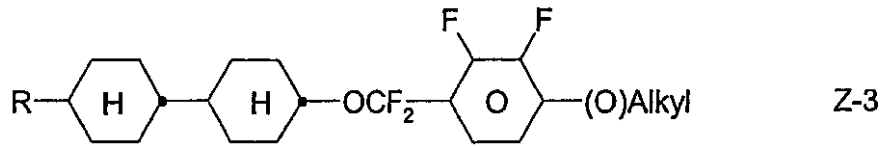
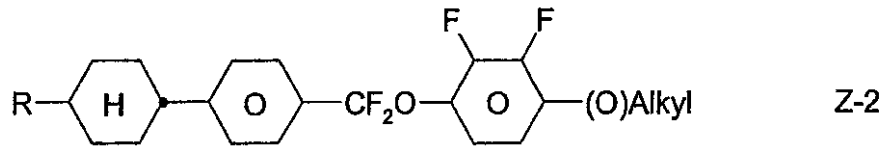
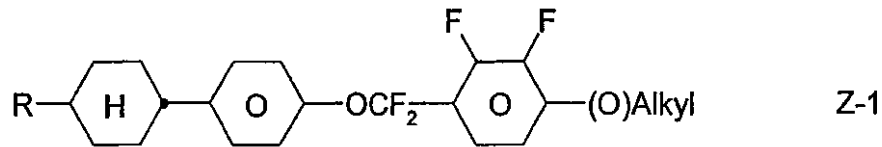
【0122】

u) 式Z-1~Z-10の少なくとも1つを含有する液晶媒体。

【0123】

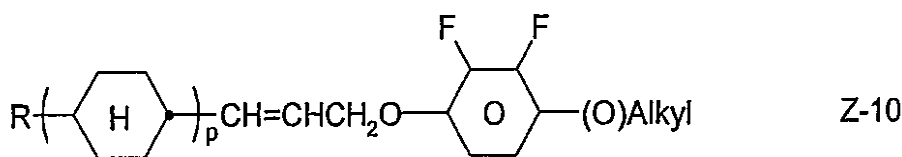
50

【化 3 2】



【 0 1 2 4】

【化 3 3】



式中、Rおよびalkylは上述の意味を有し、pは1または2である。媒体は、好ましくは5重量%以上、特に10重量%以上の量でこれらを含む。

【 0 1 2 5】

特に好ましい媒体は、式Z-1~Z-7の化合物の1種または2種以上と、加えて、式

10

20

30

40

50

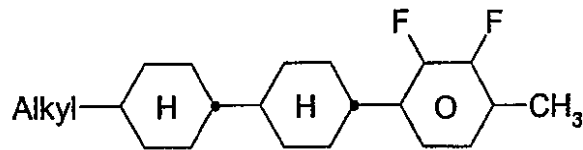
IIの化合物を1種、2種または3種以上を含有する。このタイプの混合物は、好ましくは10重量%以上の式IIの化合物を含有し、任意成分として式IAの化合物を含有する。

【0126】

v) 少なくとも式：

【0127】

【化34】



IB-M

10

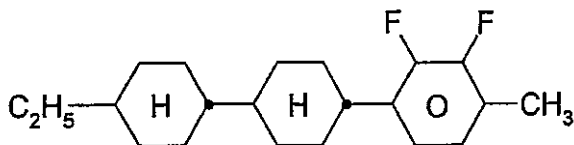
の化合物の少なくとも1種を含有する液晶媒体。

【0128】

式IB-Mの好ましい化合物は、IB-M1～IB-M3の化合物である。

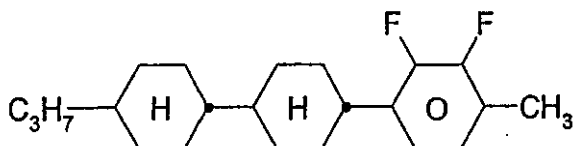
【0129】

【化35】

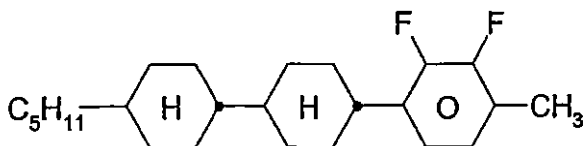


IB-M1

20



IB-M2



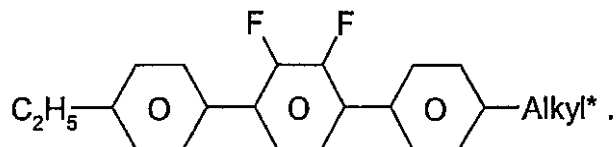
IB-M3

30

発明の混合物は、好ましくは少なくとも1つの式IB-Mの化合物、特にIB-M1、IB-M2および/またはIB-M3と、少なくとも1つの

【0130】

【化36】



の化合物を含有する。

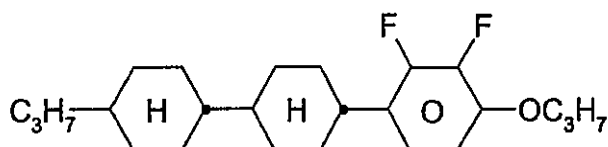
40

【0131】

w) 少なくとも、

【0132】

【化37】

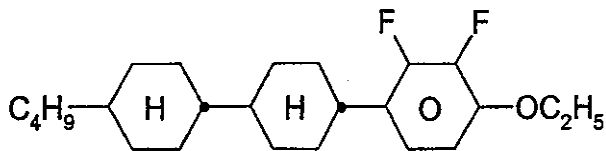


および/または

50

【 0 1 3 3 】

【 化 3 8 】



の化合物の少なくとも1つを、好ましくは5～20重量%の量で、特に式T-1～T-21の化合物の1種または2種以上との組み合わせにて含有する液晶媒体。

【 0 1 3 4 】

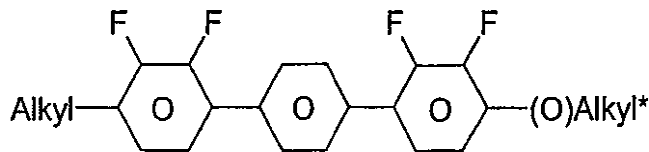
x) 式T-1の化合物の少なくとも1つ、および式T-4の化合物の少なくとも1つを含有する液晶媒体。

【 0 1 3 5 】

y) 式：

【 0 1 3 6 】

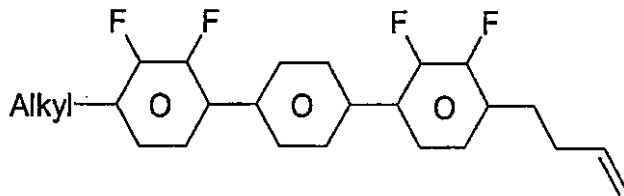
【 化 3 9 】



の化合物の少なくとも1種と、式：

【 0 1 3 7 】

【 化 4 0 】



の化合物の少なくとも1種とを含有する液晶媒体。

【 0 1 3 8 】

発明は、さらに、誘電体として請求項1～17の液晶媒体を含むECB効果に基づくアクティブマトリクス駆動を有する電気光学ディスプレイに関する。

【 0 1 3 9 】

液晶混合物は、好ましくは少なくとも60Kのネマチック相範囲を有し、20において $30\text{ mm}^2 \cdot \text{s}^{-1}$ までの、好ましくは $25\text{ mm}^2 \cdot \text{s}^{-1}$ 未満の流動粘度 η_{20} を有する。

【 0 1 4 0 】

発明の液晶混合物は、約-2.3～-8.0、特に約-3.0～-6.0、非常に特に好ましくは-3.0以下～-5.0の Δn を有する。

【 0 1 4 1 】

回転粘度 η_1 は、好ましくは $200\text{ mPa} \cdot \text{s}$ 未満、特に $190\text{ mPa} \cdot \text{s}$ 未満である。

【 0 1 4 2 】

z) 式O-1～O-11の化合物の少なくとも1種を含有する液晶媒体。

【 0 1 4 3 】

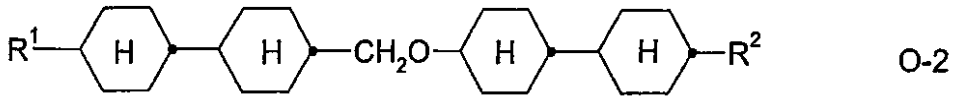
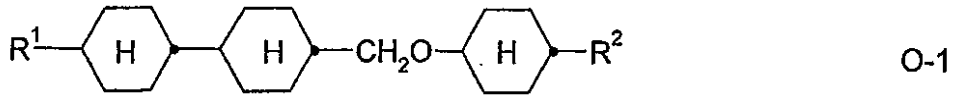
10

20

30

40

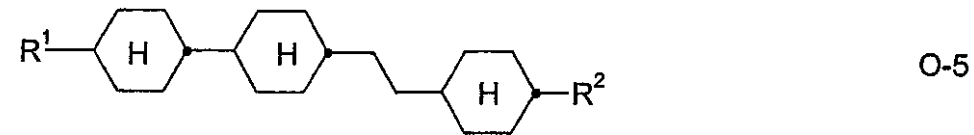
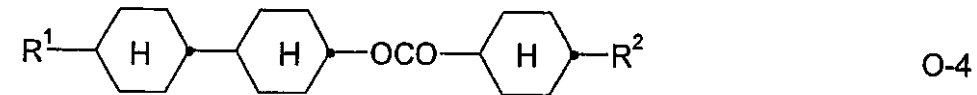
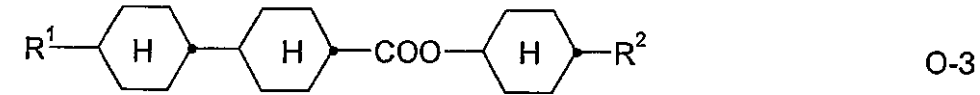
【化 4 1】



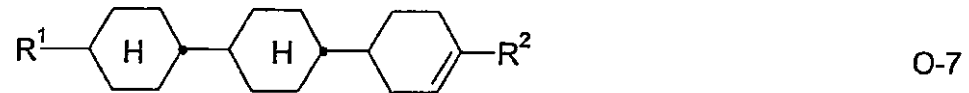
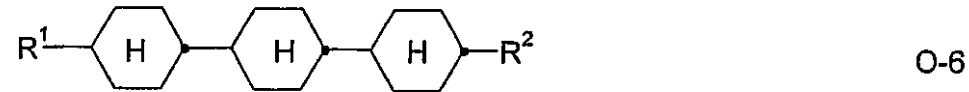
【 0 1 4 4 】

10

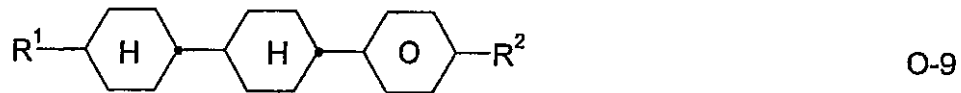
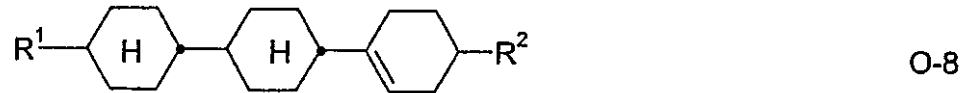
【化 4 2】



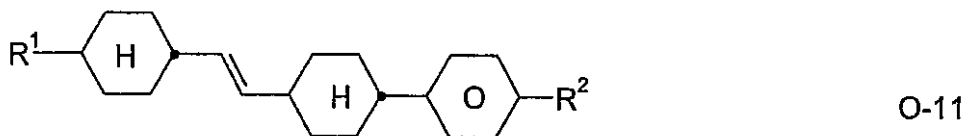
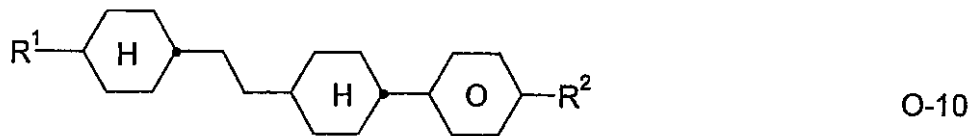
20



30



40



50

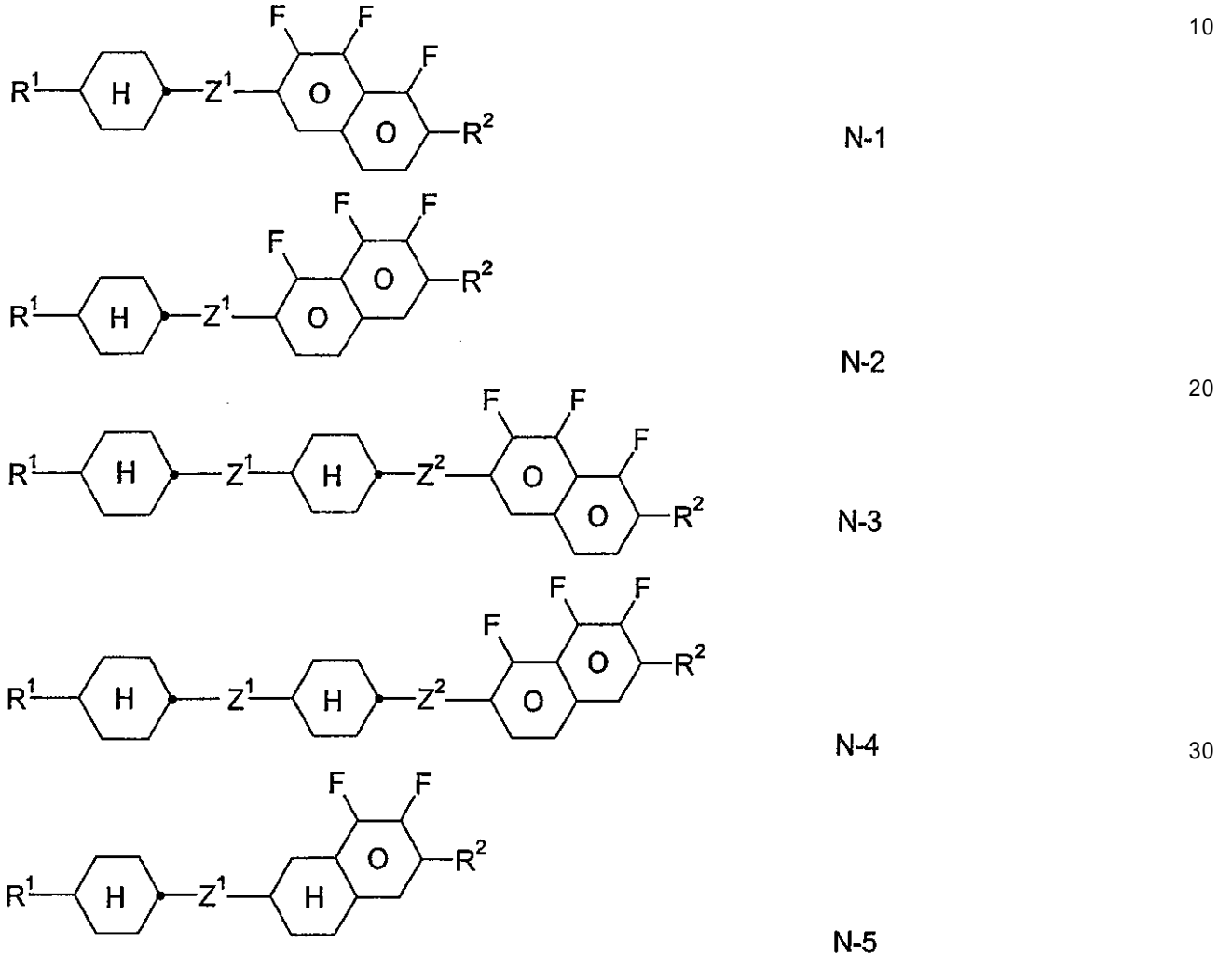
式中、 R^1 および R^2 は上述の意味を有し、 R^1 および R^2 は、好ましくは互いに独立して、それぞれ直鎖アルキル、加えてアルケニルを表す。

【0145】

発明の好ましい液晶媒体は、テトラヒドロナフチルまたはナフチルユニットを含む2・3未滿の を有する物質（例えば、式N-1～N-5の化合物）の1種又は2種以上を含有する。

【0146】

【化43】



式中、 R^1 および R^2 は互いに独立して、それぞれ上述の意味を有し、好ましくは直鎖アルキル、直鎖アルコキシまたは直鎖アルケニルを表し、そしてZ、 Z^1 および Z^2 は互いに独立して、それぞれ、 $-C_2H_4-$ 、 $-CH=CH-$ 、 $-(CH_2)_4-$ 、 $-(CH_2)_3O-$ 、 $-O(CH_2)_3-$ 、 $-CH=CHCH_2CH_2-$ 、 $-CH_2CH_2CH=CH-$ 、 $-CH_2O-$ 、 $-OCH_2-$ 、 $-COO-$ 、 $-OCO-$ 、 $-C_2F_4-$ 、 $-CF=CF-$ 、 $-CF=CH-$ 、 $-CH=CF-$ 、 $-CH_2-$ または単結合を表す。

【0147】

液晶混合物の複屈折率 n は、通常、0.07と0.16の間であり、好ましくは0.08と0.12の間である。

【0148】

発明の混合物は、例えば、VAN、MVA、(S)-PVA、ASVのようなすべてのVA-TFT用途に適している。それらは、加えて、負の を有するIPS (in plane switching) およびFFS (fringe field switching) LCD用途に適している。

【0149】

発明の液晶相の式 I A、I B、I I および I I I のそれぞれの成分は、公知であるか、その合成方法は、文献に記載されている標準的な方法であるので、当業者は先行技術から容易に引き出すことができる。

【0150】

本発明のディスプレイ中のネマチック液晶混合物は、一般に2つの成分 A および B を含有し、それら自身は1または2種以上の個別の化合物からなる。

【0151】

成分 A は、明らかに負の誘電異方性を有し、ネマチック相に -2.3 の誘電異方性を与える。それは好ましくは式 I A および / または I B および I I の化合物を含有する。

10

【0152】

成分 A の割合は、好ましくは45から100%の間であり、特に60から100%の間である。

【0153】

成分 A については、 -0.8 の $\Delta\epsilon$ の値を有する1（または2以上）の個別の化合物が好ましく選ばれる。この値は、混合物全体の中で、成分 A の割合が少ないほど、より負の値でなければならない。

【0154】

成分 B は、明確なネマトゲン性と 20 にて $30 \text{ mm}^2 \cdot \text{s}^{-1}$ 以下、好ましくは $25 \text{ mm}^2 \cdot \text{s}^{-1}$ 以下の流動粘度を有する。

20

【0155】

成分 B の中の特に好ましい個別の化合物は、 20 にて $18 \text{ mm}^2 \cdot \text{s}^{-1}$ 以下、好ましくは $12 \text{ mm}^2 \cdot \text{s}^{-1}$ 以下の極度の低粘度のネマチック液晶である。成分 B は、モノトロピック的またはエナンチオトロピック的にネマチックであり、スメクチック相を有さず、液晶混合物の中で、非常に低温までスメクチック相の発現を抑制することができる。例えば、もしネマトゲン性の高いいろいろな物質が、スメクチック液晶混合物に添加されるとすると、達成されるスメクチック相抑制の程度を通して、これらの物質のネマトゲン性が比較できる。多くの好ましい物質が文献から当業者に知られている。特に好ましいものは式 I I I の化合物であり、加えて式 B - 1 ~ B - 4、O - 1 および O - 2 の化合物である。

30

【0156】

加えて、これら液晶相はまた18を超えた、好ましくは18から25の成分を含んでもよい。相は、式 I A および / または I B、I I、および任意に I I I の化合物を、好ましくは4から15種、特に5から12種を含む。

【0157】

式 I A および / または I B、I I および I I I の化合物に加えて、その他の構成成分が、例えば混合物全体の45%まで存在していてもよいが、好ましくは35%まで、特に10%までである。

【0158】

その他の構成成分として、好ましくはネマチックまたはネマトジェニック物質から選ばれる。特に好ましくは、アゾキシベンゼン類、ベンジリデンアニリン類、ビフェニル類、ターフェニル類、フェニルもしくはシクロヘキシルベンゾエート類、フェニルもしくはシクロヘキシルシクロヘキサンカルボキシレート類、フェニルシクロヘキサン類、シクロヘキシルビフェニル類、シクロヘキシルシクロヘキサン類、シクロヘキシルナフタレン類、1,4-ビス-シクロヘキシルビフェニル類またはシクロヘキシルピリミジン類、フェニル-もしくはシクロヘキシルジオキサン類、ハロゲン化されていてもよいスチルベン類、ベンジルフェニルエーテル類、トラン類および置換されたケイ皮酸類からなる群から選択される。

40

【0159】

このタイプの液晶性相の成分として適当な最も重要な化合物は式 I V によって特徴付け

50

られる。

【0160】



式中、LおよびEはそれぞれ、1,4-ジ置換ベンゼンおよびシクロヘキサン環、4,4'-ジ置換ビフェニル、フェニルシクロヘキサンおよびシクロヘキシルシクロヘキサン環系、2,5-ジ置換ピリミジンおよび1,3-ジオキサソラン環、2,6-ジ置換ナフタレン、ジ-およびテトラヒドロナフタレン、キナゾリンおよびテトラヒドロキナゾリンからなる群より選ばれる炭素環またはヘテロ環であり、

Gは、 $-CH=CH-$ 、 $-N(O)=N-$ 、 $-CH-CQ-$ 、 $-CH=N(O)-$ 、 $-C-C-$ 、 $-CH_2-CH_2-$ 、 $-CO-O-$ 、 $-CH_2-O-$ 、 $-CO-S-$ 、 $-CH_2-S-$ 、 $-CH=N-$ 、 $-COO-Ph-e-COO-$ 、 $-CF_2O-$ 、 $-CF=CF-$ 、 $-OCF_2-$ 、 $-OCH_2-$ 、 $-(CH_2)_4-$ 、 $-(CH_2)_3O-$ またはC-C単結合であり、

Qはハロゲン、好ましくはCl、または-CNであり、

R^9 および R^{10} は、炭素数18まで、好ましくは8までのアルキル、アルケニル、アルコキシ、アルカノイルオキシまたはアルコキシカルボニルオキシであるが、これらの基の一つは、CN、NC、NO₂、NCS、CF₃、OCF₃、F、ClまたはBrを表してもよい。

【0161】

これらの化合物の大部分では、 R^9 および R^{10} は互いに異なっており、これらの基の1つは通常アルキルまたはアルコキシ基である。提案されている置換基の他の異種のものも公知である。これらの物質、混合物の多くは、それ自身、商業的に入手可能である。これらすべての物質は文献公知の方法によって合成可能である。

【0162】

当業者にとっては言うまでもなく、本発明のVA、IPS、FFSまたはPALCD混合物は、例えばH、N、O、ClおよびFが対応する同位体で置換されている化合物を含有してもよい。

【0163】

本発明の液晶ディスプレイの構造は、例えば、ヨーロッパ特許EP-A-0240379に記載されている従来構成に対応する。

【0164】

式IA、IB、IIおよびIIIの化合物の他に、本発明の混合物は好ましくは上述の化合物の1種または2種以上を含有する。

【0165】

次の略号を使用する(nおよびm = 1 ~ 6、z = 1 ~ 6)。

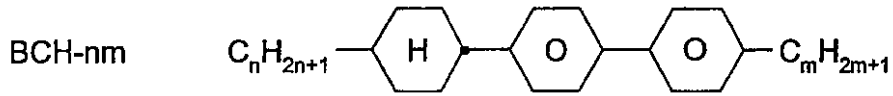
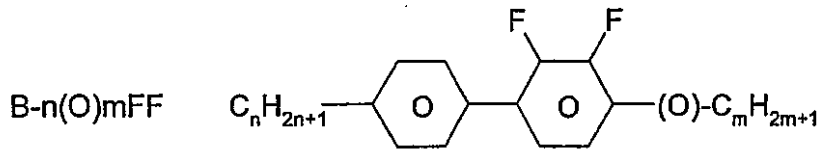
【0166】

10

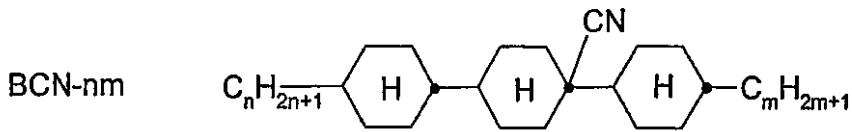
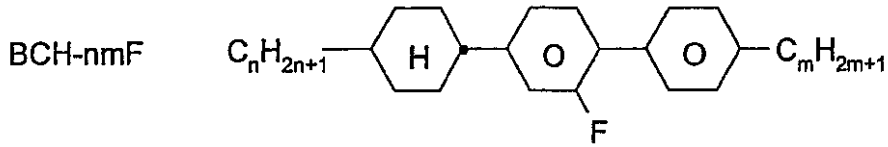
20

30

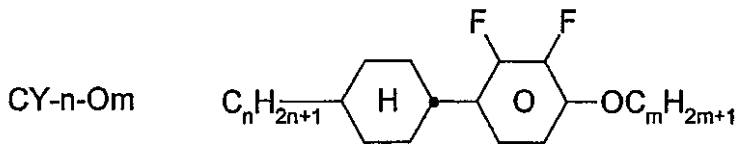
【化 4 4】



10

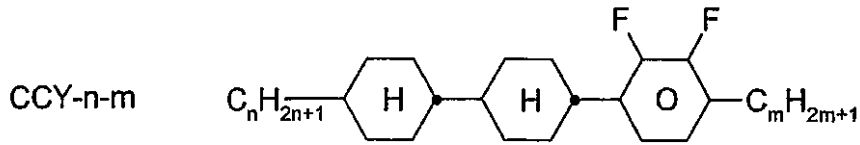
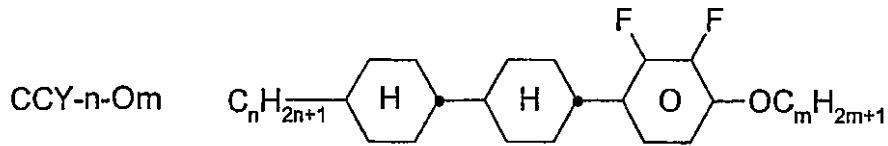


20

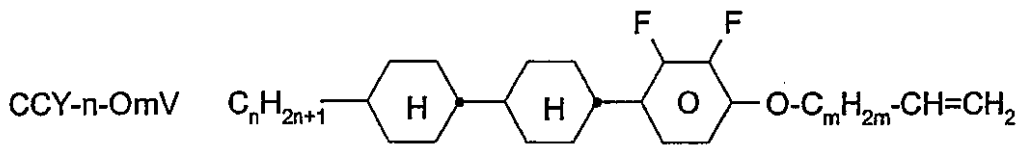
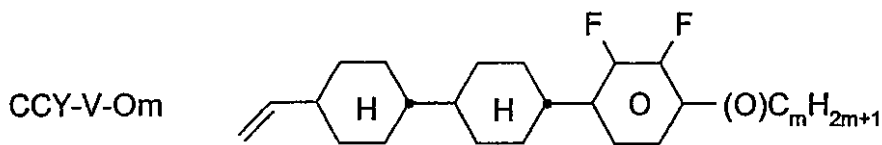


【 0 1 6 7 】

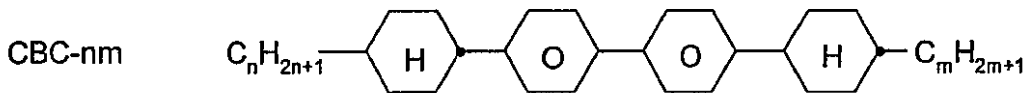
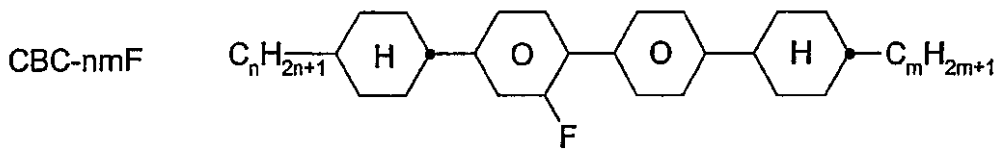
【化 4 5】



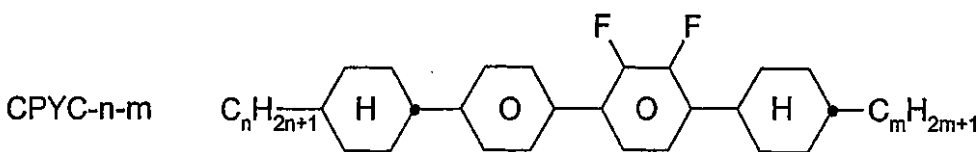
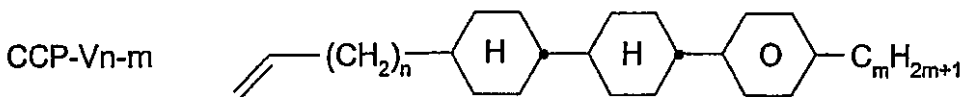
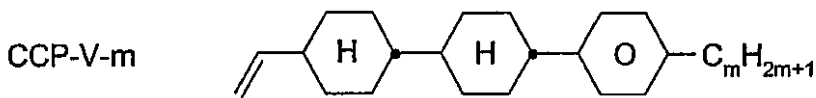
10



20



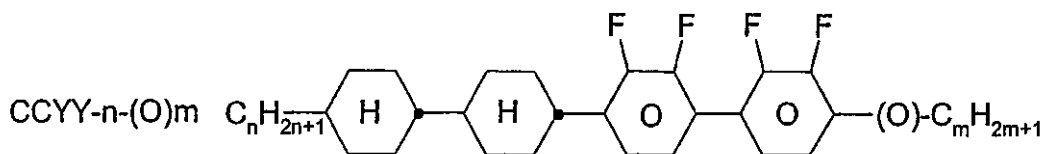
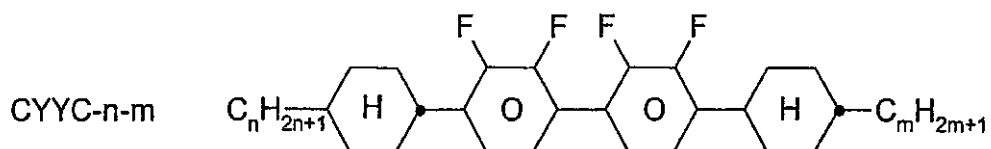
30



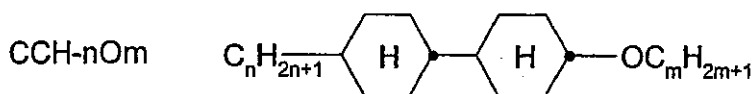
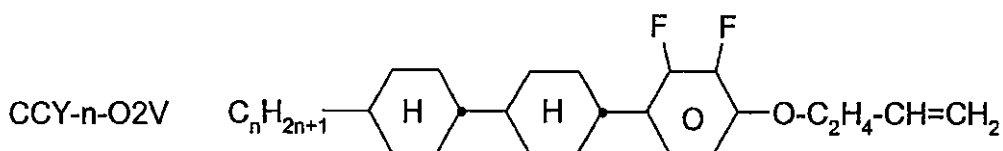
40

【 0 1 6 8 】

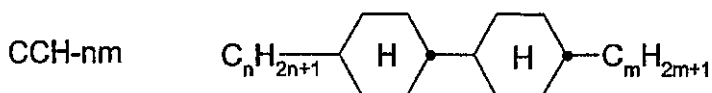
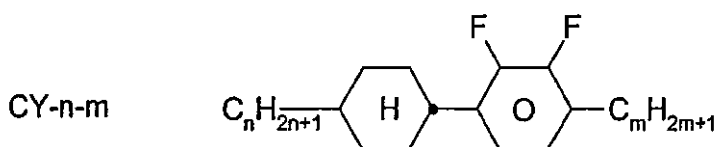
【化 4 6】



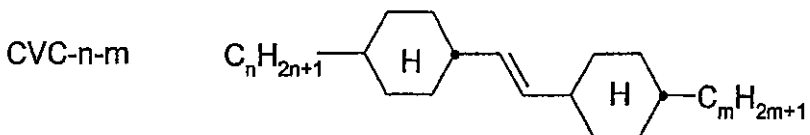
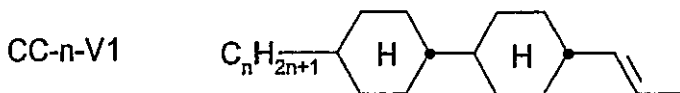
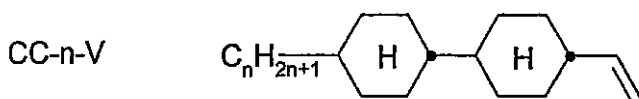
10



20



30

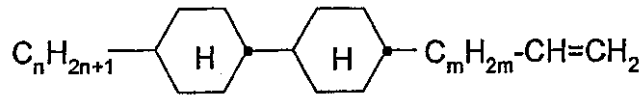


40

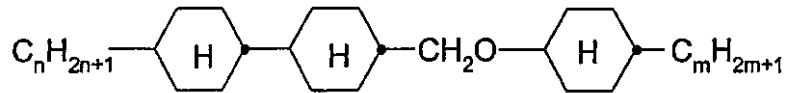
【 0 1 6 9 】

【化 4 7】

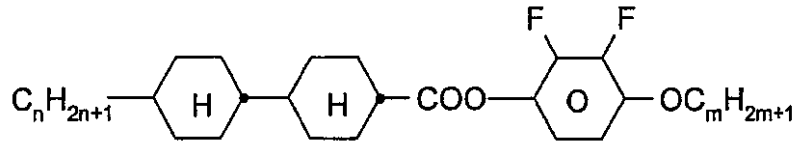
CC-n-mV



CCOC-n-m

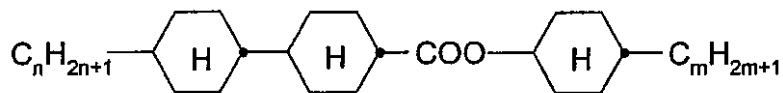


CP-nOmFF

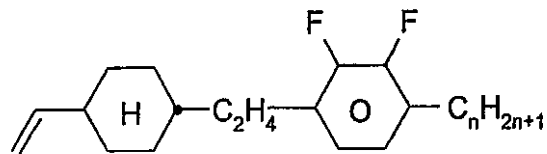


10

CH-nm

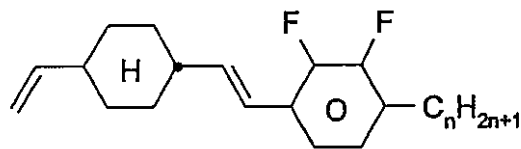


CEY-V-n

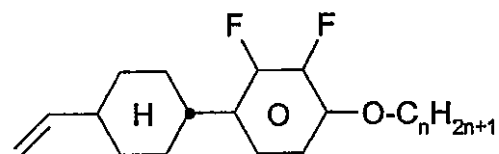


20

CVY-V-n

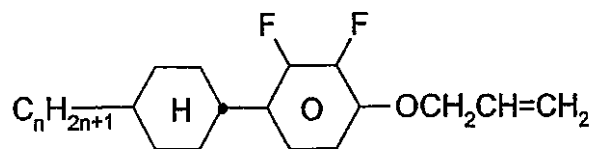
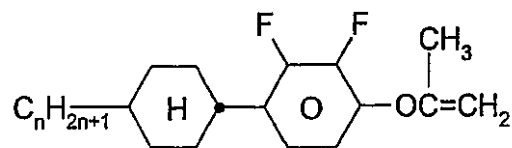


CY-V-On



30

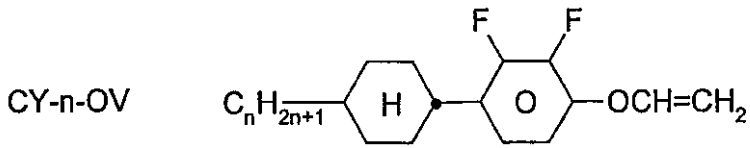
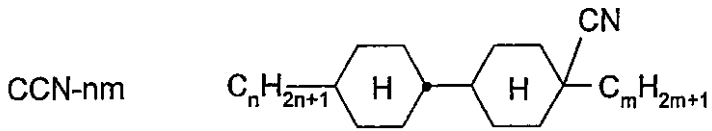
CY-n-O1V

CY-n-OC(CH₃)=CH₂

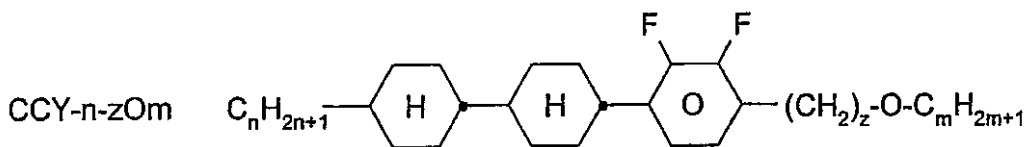
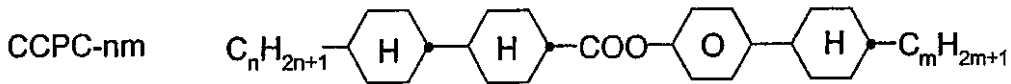
40

【 0 1 7 0 】

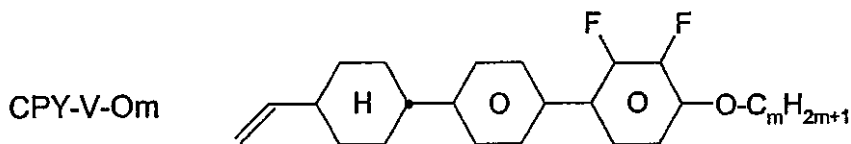
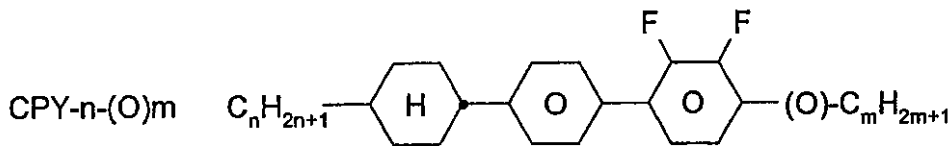
【化 4 8】



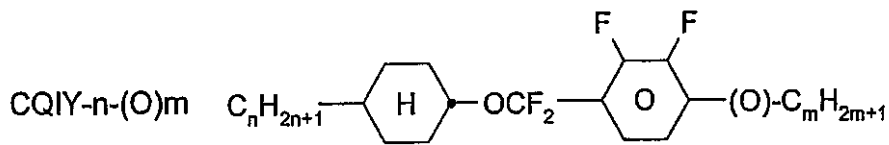
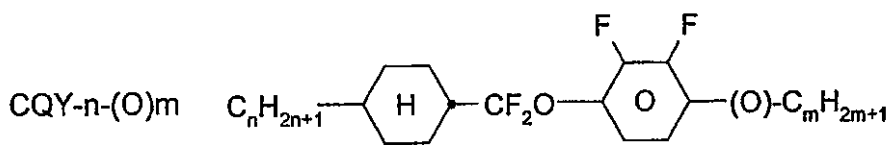
10



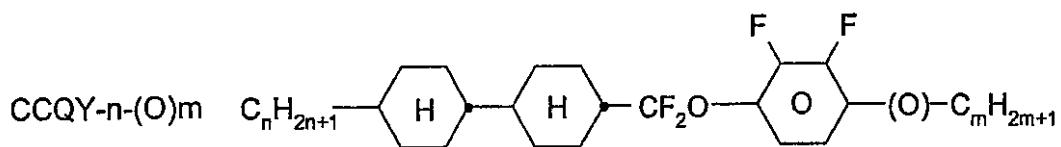
20



30

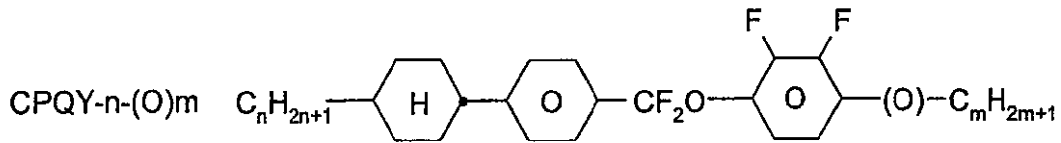
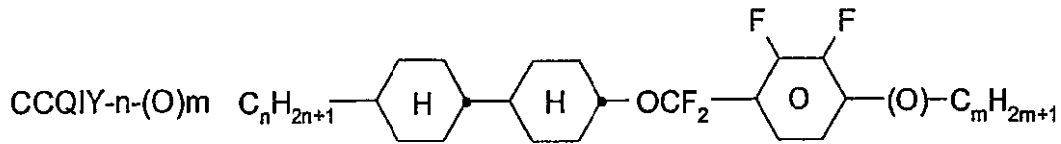


40

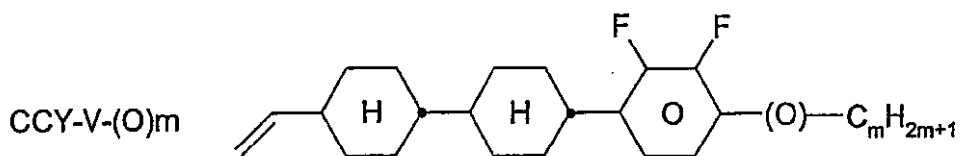
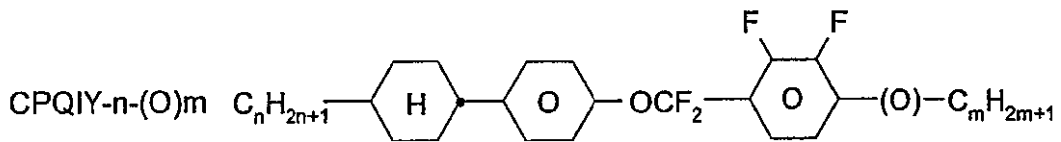


【 0 1 7 1】

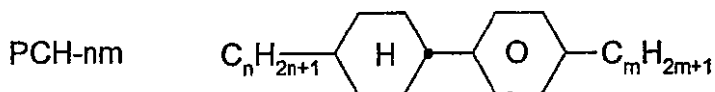
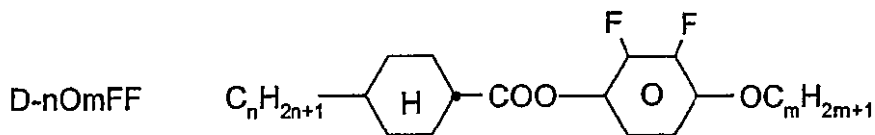
【化 4 9】



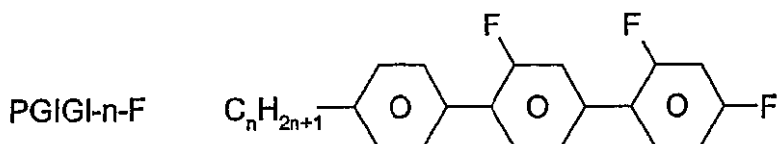
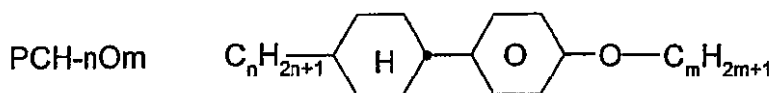
10



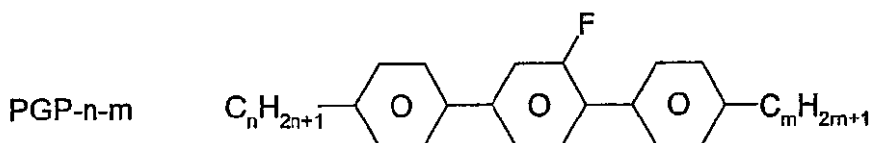
20



30



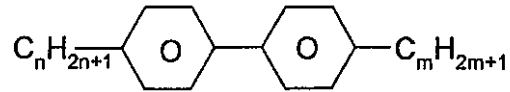
40



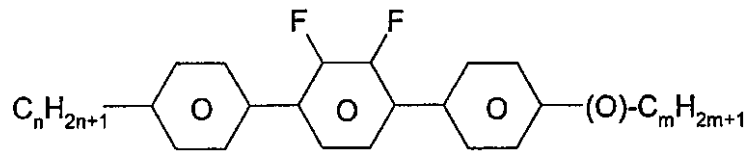
【 0 1 7 2 】

【化 5 0】

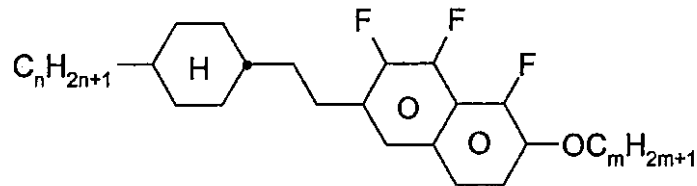
PP-n-m



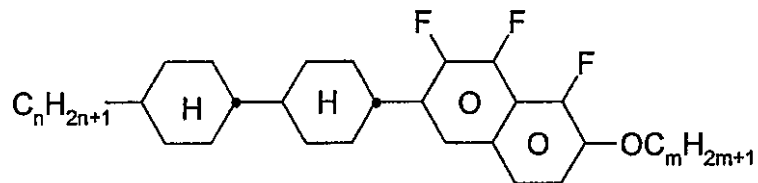
PYP-n-(O)m



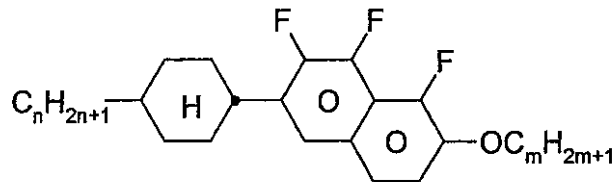
CENap-n-Om



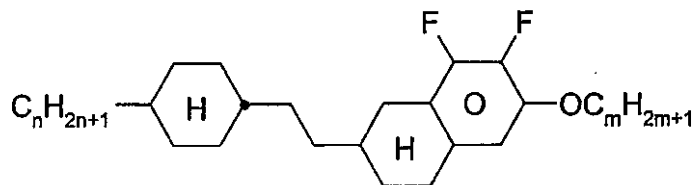
CCNap-n-Om



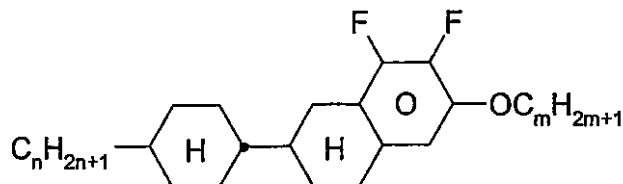
CNap-n-Om



CETNap-n-Om



CTNap-n-Om



10

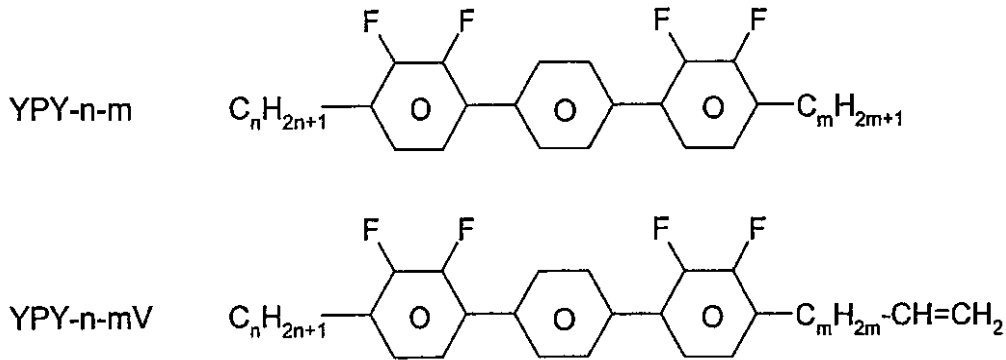
20

30

40

【 0 1 7 3 】

【化 5 1】



10

本発明に従って使用できる液晶混合物は、それ自体公知の方法で合成される。一般に、より少ない量で使用される成分が、主要な組成を構成する成分中で、好ましくは加温されて溶解される。さらに、例えばアセトン、クロロホルムまたはメタノール等の有機溶媒の液晶成分溶液を混合して、完全に混合した後、例えば蒸留によって溶媒を再度除去することも可能である。

【0174】

本出願において、用語「誘電的に正の化合物」は、 $\epsilon > 1.5$ を有する化合物を表し、用語「誘電的に中性の化合物」は、 $-1.5 < \epsilon < 1.5$ を有する化合物を表し、用語「誘電的に負の化合物」は、 $\epsilon < -1.5$ を有する化合物を意味する。化合物の誘電異方性は、液晶ホスト中に10%の化合物を溶解し、ホメオトロピックおよびホモジニアス表面配向を有する20 μ m厚の少なくとも1つのテストセルで1kHzにて、この混合物の容量を測定することで決定される。測定電圧は、典型的には0.5V~1.0Vであるが、常にそれぞれの液晶混合物の容量性しきい値より低い電圧である。

20

【0175】

誘電的に正および誘電的に中性の化合物については、混合物ZLI-4792が、誘電的に中性および誘電的に負の化合物については、混合物ZLI-2857（両方ともメルク社、ドイツ国）が、それぞれホスト混合物として使用される。化合物の誘電率は、注目している化合物の添加によるそれぞれのホスト混合物の誘電定数の変化から決定される。その値を、注目している化合物の濃度100%に外挿する。

30

【0176】

本出願において「しきい値電圧」という用語は、明示的に別のことを述べなければ、慣用の光学的しきい値に関し、そして10%相対的コントラスト(V_{10})について与えられる。

【0177】

しかし、本発明において、負の誘電異方性を有する液晶混合物については、特に明示的に述べなければ、用語「しきい値電圧」は、フレデリクスしきい値としても知られる容量性しきい値電圧(V_0)に使用する。

【0178】

本出願において、他に特に述べなければ、全ての濃度は、重量パーセントで示され、対応する混合物または成分に関連付けられる。すべての物理的な特性は、「Merk Liquid Crystals, Physical Properties of Liquid Crystals」Status誌、1997年11月刊、メルク社（ドイツ国）により決定され、および他に特に述べなければ、20の温度に対して与えられる。nについては、589.3nmの波長で、 ϵ は1kHzにて決定される。

40

【0179】

負の誘電異方性を有する液晶媒体については、しきい値電圧は、容量性しきい値 V_0 （フレデリクスしきい値としても知られる）として、配向層SE1211（日産化学）によりホメオトロピック配向した液晶を備えたメルクKGA製のテストセル中にて、決定される。

50

【0180】

誘電体は、当業者に公知で文献記載の添加剤、例えばUV吸収剤、酸化防止剤およびフリーラジカル捕捉剤等をさらに含んでもよい。例えば0～15%で多色性染料を添加することができる。さらに加えて、導電性を改良するために、導電性塩、好ましくはエチルジメチルドデシルアンモニウム4-ヘキソキシベンゾエート、テトラブチルアンモニウムテトラフェニルボレートまたはクラウンエーテル（例えば、Haller et al., Mol. Cryst. Liq. Cryst. Volume 24, pages 249-258 (1973)を参照のこと）を添加することができる。あるいは、誘電異方性、粘度および/またはネマチック相の配向性を変更・改良するために物質が添加されてもよい。そのような物質は、ドイツ特許DE-A 2209127、2240864、2321632、2338281、2450088、2637430および2853728に記載されている。

10

【0181】

本発明による液晶媒体は、必要により、慣用の濃度でキラルドーパントをさらに含むことができる。これらのドーパントの濃度は合計で、混合物全体の量を基礎として0%～10%の範囲、好ましくは、0.1%～6%である。それぞれ使用される個別の化合物の濃度は、好ましくは0.1%～3%の範囲である。これらおよび類似の添加物の濃度は、本出願の液晶媒体の液晶成分および化合物の濃度の値および範囲には考慮されない。

【0182】

表Aは、発明の混合物に添加できる可能性のあるドーパントを示す。

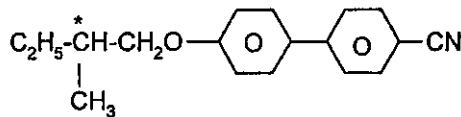
20

【0183】

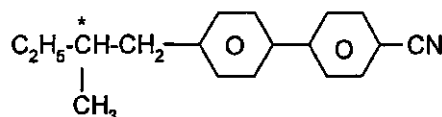
表A

【0184】

【化52】

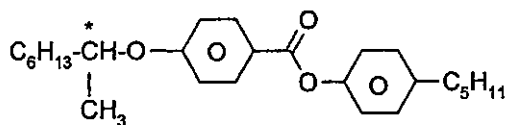


C 15

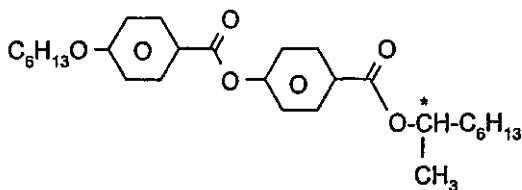


CB 15

30



CM 21

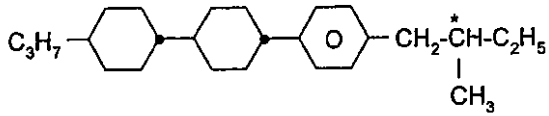


R/S-811

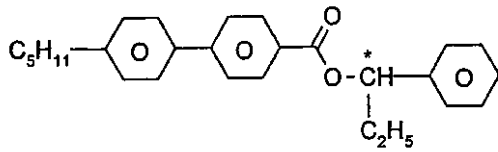
40

【0185】

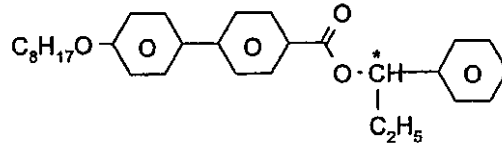
【化 5 3】



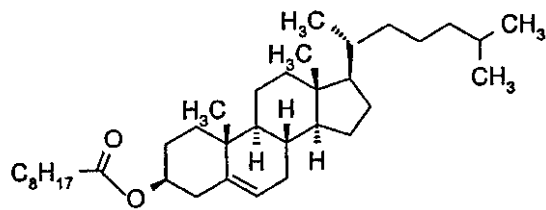
CM 44



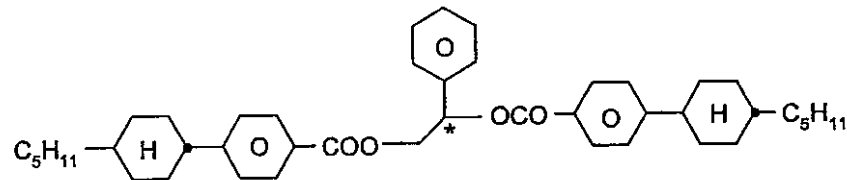
CM 45



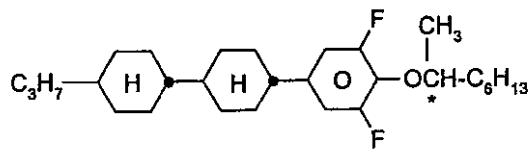
CM 47



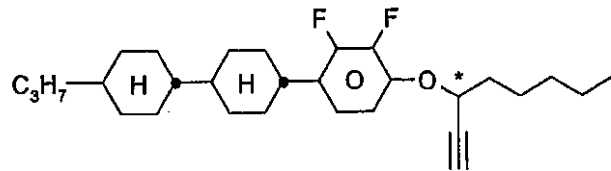
CN



R/S-1011



R/S-2011



R/S-3011

【 0 1 8 6 】

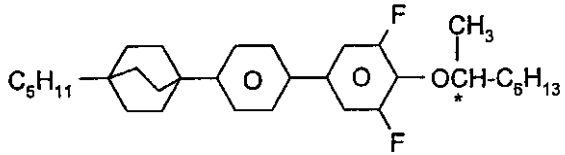
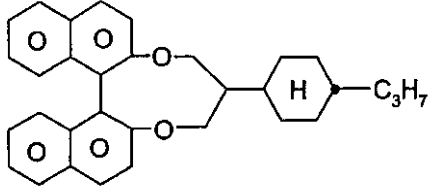
10

20

30

40

【化54】

**R/S-4011****R/S-5011**

10

本発明の混合物に、好ましくは0から10重量%の量で添加可能な安定剤を表Bに示す。

【0187】

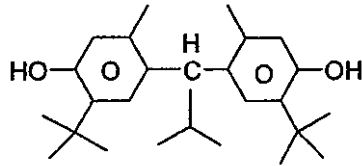
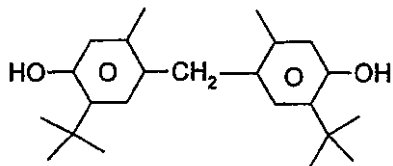
表B

20

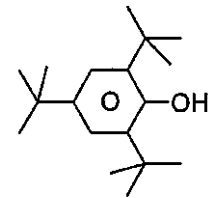
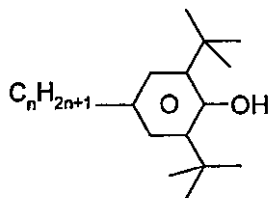
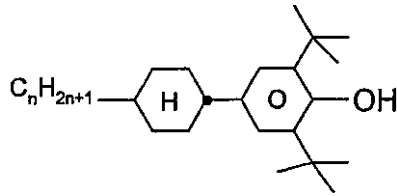
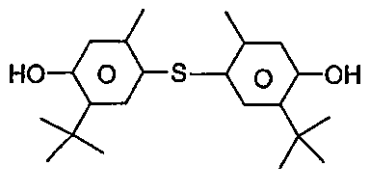
【0188】

【化55】

(n = 1-12)



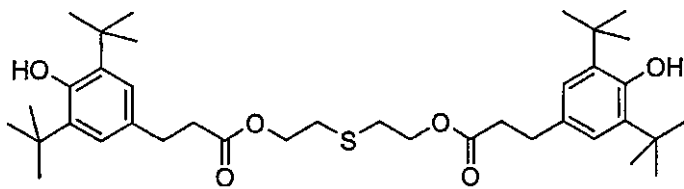
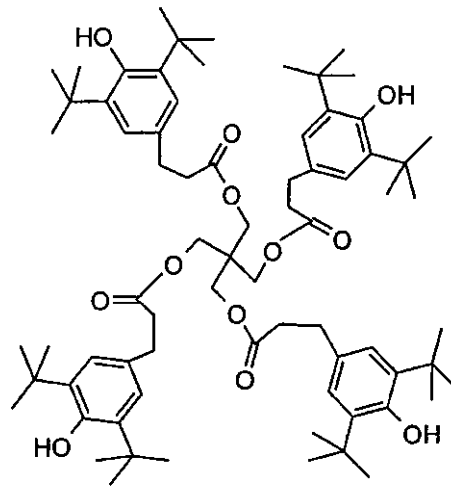
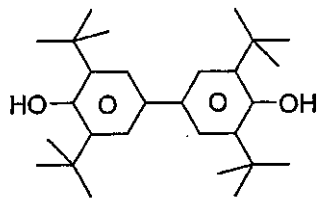
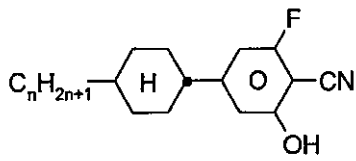
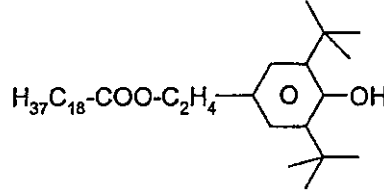
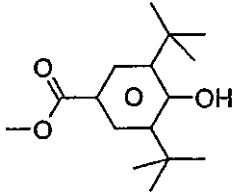
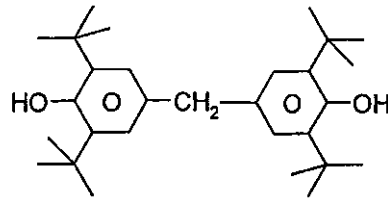
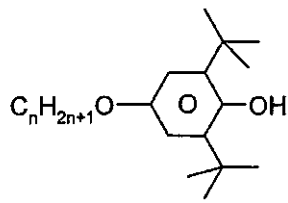
30



40

【0189】

【化 5 6】



【 0 1 9 0 】

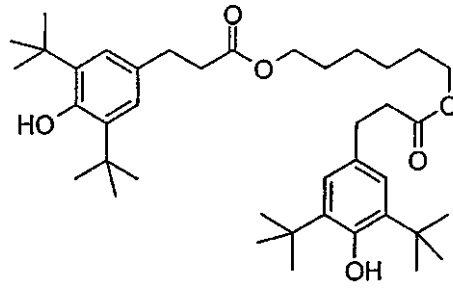
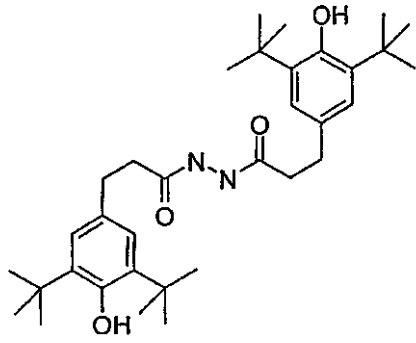
10

20

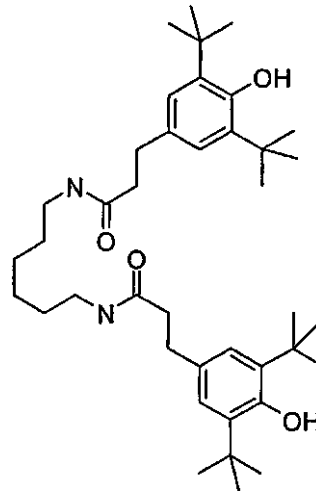
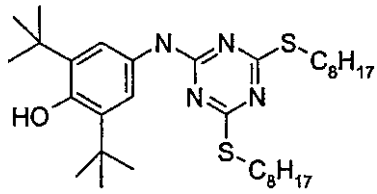
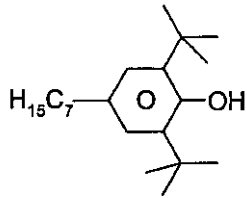
30

40

【化 5 7】

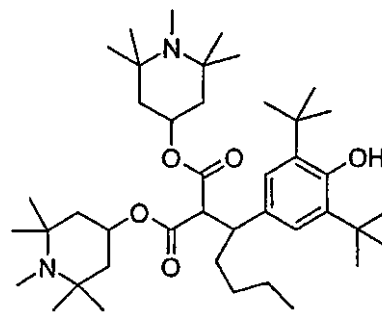
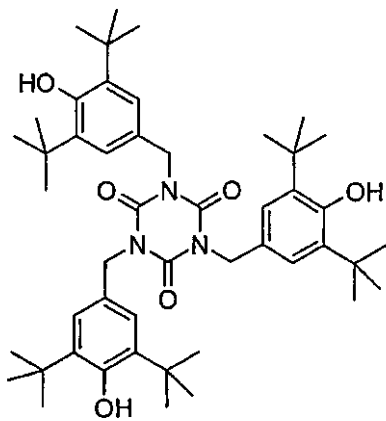


10



20

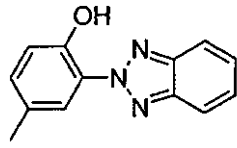
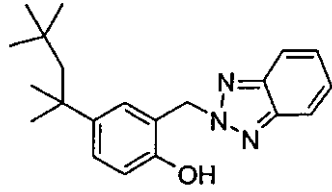
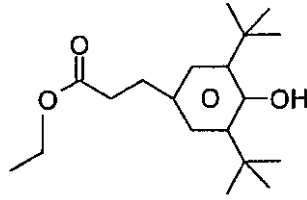
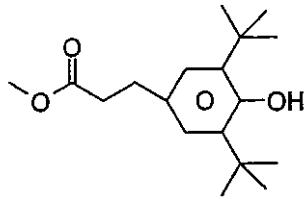
30



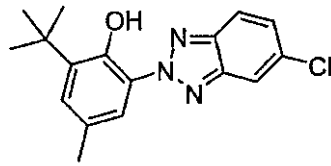
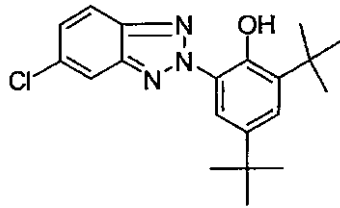
40

【 0 1 9 1 】

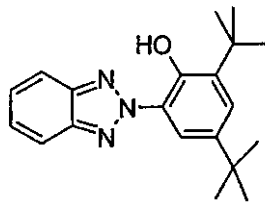
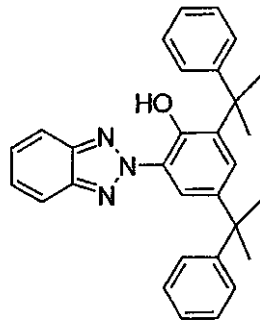
【化 5 8】



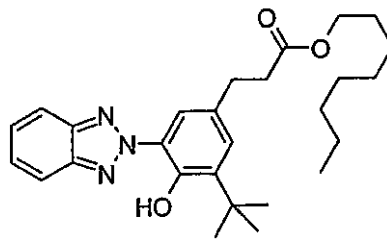
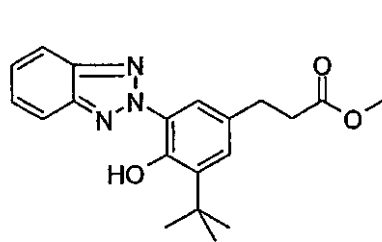
10



20

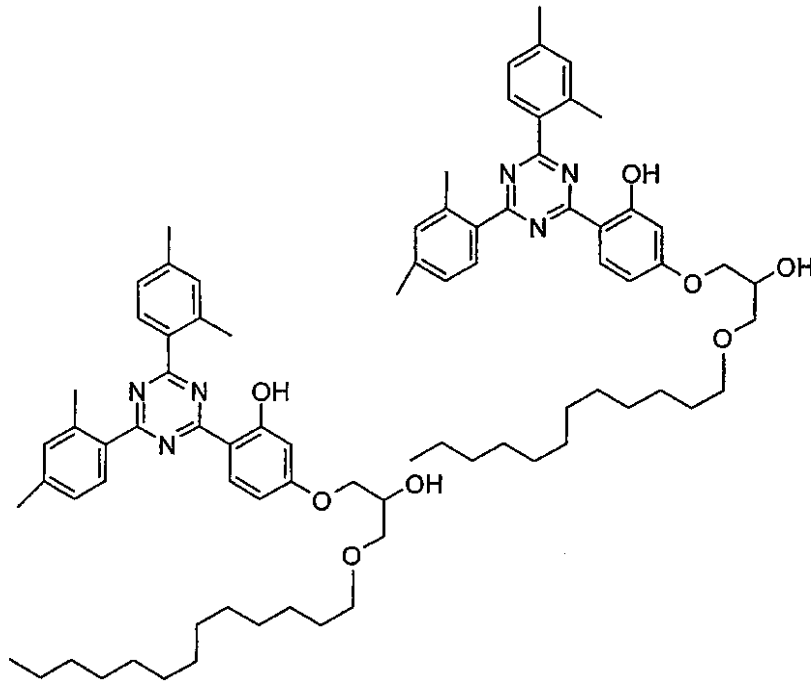


30



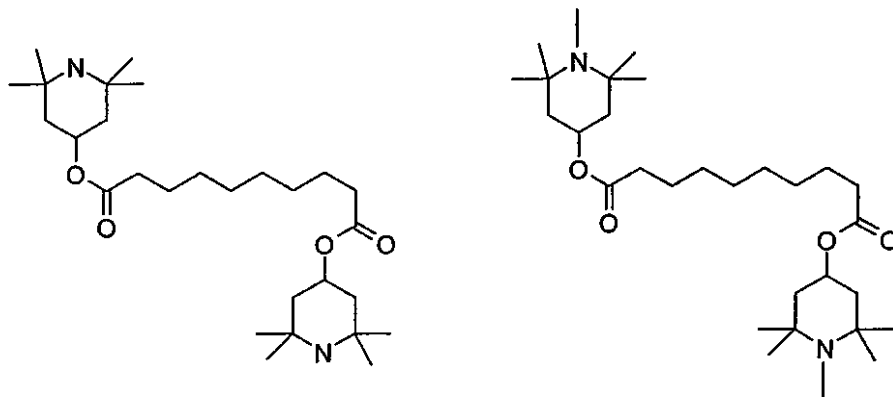
【 0 1 9 2 】

【化 5 9】



10

20



30

組成物は、複数の化合物、好ましくは3～30、より好ましくは6～20、および最も好ましくは10～16の化合物からなる。これらの化合物は、慣用的な方法で混合される。一般に、より少ない量で使用される化合物の所定量を、より大きい量として用いられる化合物に溶解する。温度がより高い濃度で用いられる化合物の透明点を越える場合には、溶解の課程の完了を観察するのは、特に容易である。しかしながら、他の慣用の方法、たとえば、いわゆるプレ混合物の使用や、いわゆるマルチ・ボトル・システムにより媒体を調製することもできる。

【0193】

適正な添加剤により、本発明の液晶相は、今日知られているECB、VAN、IPS、GHまたはASM-PA LCDディスプレイのどのタイプにおいても採用できるように、変更することができる。

40

【0194】

次の例は、制限することなく本発明を説明することを意図するものである。例において、液晶物質の融点 $T(C, N)$ 、スメクチック(S)からネマチック(N)への遷移 $T(S, N)$ および透明点 $T(N, I)$ は、摂氏度により示される。

【0195】

さらに、

V_0 は、20 におけるしきい電圧、容量性(V)を表し、

n は、20 にて589nmで測定された光学異方性を表し、

50

は、20、1 kHzでの誘電異方性を表し、
 c p . は、透明点 () を表し、
 γ_1 は、20 で測定した回転粘度 (m P a · s) を表し、
 L T S は、テストセルの中で試験された低温安定性を表し、
 H R (2 0) は、20 での電圧保持率 [%] を表し、
 H R (1 0 0) は、100 にて5分後の電圧保持率 [%] を表し、
 H R (U V) は、U V 暴露の後の電圧保持率 [%] を表す。

【 0 1 9 6 】

電圧保持率を測定するために、A 1 - 3 0 4 6 配向層を備えたセルを使用した。

【 0 1 9 7 】

10

しきい電圧の測定に使用したディスプレイは、20 μ mギャップで離された2枚の平行外板を有しており、これら外板の内側には、液晶がその表面でホメオトロピック配向するようにS E - 1 2 1 1 (日産化学)の配向層を有する電極層が設けられている。

【 実施例 】

【 0 1 9 8 】

使用例

【 0 1 9 9 】

【 表 2 . 1 】

例 M1

20

CY-3-04	16.00%	透明点 [°C]:	71.0
CY-5-02	13.00%	Δn [589 nm, 20°C]:	0.0822
CCY-3-02	14.00%	$\epsilon_{ }$ [kHz, 20°C]:	3.6
CCY-2-1	13.00%	$\Delta \epsilon$ [kHz, 20°C]:	-3.3
CCY-3-1	10.00%	K_1 [pN, 20°C]:	13.3
CCH-35	10.00%	K_3 [pN, 20°C]:	14.0
CCH-303	5.00%	γ_1 [mPa·s, 20°C]:	125
CCH-301	12.00%	V_0 [V]:	2.16
BCH-32	7.00%	LTS: ネマチック > 1000 h at -30°C	
		LTS: ネマチック > 350 h at -40°C	
		HR (100):	93.0%

30

【 0 2 0 0 】

【表 2 . 2】

例 M2

CY-3-O4	18.00%	透明点 [°C]:	70.5	
CY-5-O4	14.00%	Δn [589 nm, 20°C]:	0.0825	
CCY-3-O2	5.00%	ϵ_{\parallel} [kHz, 20°C]:	3.4	
CCY-5-O2	8.00%	$\Delta \epsilon$ [kHz, 20°C]:	-3.1	
CPY-2-O2	3.00%	K_1 [pN, 20°C]:	14.0	10
CPY-3-O2	10.00%	K_3 [pN, 20°C]:	14.4	
CC-3-V1	12.00%	γ_1 [mPa·s, 20°C]:	102	
CC-5-V	15.00%	V_0 [V]:	2.27	
CC-3-2V	10.00%	LTS: ネマチック > 1000 h at		
CCH-35	5.00%	-40°C		
		HR (100):	94.5%	

【 0 2 0 1】

【表 2 . 3】

20

例 M3

CY-3-O4	15.00%	透明点 [°C]:	70.5	
CY-5-O5	15.00%	Δn [589 nm, 20°C]:	0.0952	
CCY-3-O2	10.00%	ϵ_{\parallel} [kHz, 20°C]:	3.5	
CCY-3-1	10.00%	$\Delta \epsilon$ [kHz, 20°C]:	-3.1	
PCH-302	6.00%	K_1 [pN, 20°C]:	13.9	30
CC-5-V	6.00%	K_3 [pN, 20°C]:	14.6	
CC-3-V1	12.00%	γ_1 [mPa·s, 20°C]:	133	
CCH-35	5.00%	V_0 [V]:	2.28	
CPY-2-1	7.00%	LTS: ネマチック > 1000 h at		
CPY-3-1	7.00%	-30°C		
CPY-5-1	7.00%			

【 0 2 0 2】

【表 2 . 4】

例 M4

CY-3-O4	14.00%	透明点 [°C]:	69.5	
CY-5-O2	8.00%	Δn [589 nm, 20°C]:	0.1005	
CY-5-O4	15.00%	$\epsilon_{ }$ [kHz, 20°C]:	3.6	
BCH-32	8.00%	$\Delta \epsilon$ [kHz, 20°C]:	-3.3	
CCP-V2-1	7.00%	K_1 [pN, 20°C]:	12.5	10
CC-3-V1	8.00%	K_3 [pN, 20°C]:	13.5	
CC-3-V	18.00%	γ_1 [mPa·s, 20°C]:	106	
CPY-2-O2	10.00%	V_0 [V]:	2.14	
CPY-3-O2	12.00%	LTS: ネマチック > 1000 h at -40°C		

【 0 2 0 3】

【表 2 . 5】

20

例 M5

CY-3-O4	15.00%	透明点 [°C]:	73.5	
CY-5-O4	13.00%	Δn [589 nm, 20°C]:	0.1198	
PCH-53	5.00%	$\epsilon_{ }$ [kHz, 20°C]:	3.7	
CCP-V-1	6.00%	$\Delta \epsilon$ [kHz, 20°C]:	-3.3	
BCH-32	8.00%	K_1 [pN, 20°C]:	11.9	30
CC-3-V1	8.00%	K_3 [pN, 20°C]:	12.0	
CC-5-V	9.00%	γ_1 [mPa·s, 20°C]:	150	
CPY-2-O2	12.00%	V_0 [V]:	2.01	
CPY-3-O2	12.00%			
YPY-4-1	6.00%			
YPY-4-4	6.00%			

【 0 2 0 4】

【表 2 . 6】

例 M6

CY-3-O4	11.00%	透明点 [°C]:	71.0	
CY-5-O2	11.00%	Δn [589 nm, 20°C]:	0.1202	
CPY-2-O2	12.00%	$\epsilon_{ }$ [kHz, 20°C]:	3.7	
CPY-3-O2	9.00%	$\Delta \epsilon$ [kHz, 20°C]:	-3.0	
BCH-32	9.00%	K_1 [20°C]:	12.4	10
CCH-301	12.00%	K_3 [20°C]:	11.7	
CCH-303	12.00%	γ_1 [mPa·s, 20°C]:	125	
CCH-35	6.00%	V_0 [V]:	2.10	
PYP-2-3	6.00%	LTS: ネマチック > 1000 h at		
PYP-2-4	12.00%	-30°C		

【 0 2 0 5】

【表 2 . 7】

20

例 M7

CY-3-O4	20.00%	透明点 [°C]:	70.0	
CY-5-O4	5.00%	Δn [589 nm, 20°C]:	0.1201	
CPY-2-O2	12.00%	$\epsilon_{ }$ [kHz, 20°C]:	3.6	
CPY-3-O2	12.00%	$\Delta \epsilon$ [kHz, 20°C]:	-3.2	
PYP-2-3	10.00%	K_1 [20°C]:	11.7	
PYP-2-4	10.00%	K_3 [20°C]:	12.4	30
CC-3-V1	12.00%	γ_1 [mPa·s, 20°C]:	116	
CC-4-V	14.00%	V_0 [V]:	2.09	
CCH-34	5.00%			

【 0 2 0 6】

【表 2 . 8】

例 M8

BCH-32	10.00%	透明点 [°C]:	72.0	
CCP-V-1	10.00%	Δn [589 nm, 20°C]:	0.1512	
CC-3-V1	12.00%	$\epsilon_{ }$ [kHz, 20°C]:	3.7	
CPY-2-O2	12.00%	$\Delta\epsilon$ [kHz, 20°C]:	-3.6	
CPY-3-O2	13.00%	K_1 [20°C]:	15.0	10
B-302FF	19.00%	K_3 [20°C]:	15.5	
B-502FF	17.00%	γ_1 [mPa·s, 20°C]:	143	
PP-1-4	7.00%	V_0 [V]:	2.20	
		LTS: ネマチック > 1000 h at		
		-30°C		

【 0 2 0 7】

【表 2 . 9】

例 M9

CY-3-O2	18.00%	透明点 [°C]:	71.0	
CY-3-O4	5.00%	Δn [589 nm, 20°C]:	0.0821	
CY-5-O2	12.00%	$\epsilon_{ }$ [kHz, 20°C]:	3.7	
CCY-3-O2	12.00%	$\Delta\epsilon$ [kHz, 20°C]:	-3.9	
CCY-5-O2	3.00%	K_1 [20°C]:	13.1	
CCY-2-1	4.00%	K_3 [20°C]:	14.9	
CCY-3-1	8.00%	γ_1 [mPa·s, 20°C]:	130	30
CPY-3-O2	3.00%	V_0 [V]:	2.07	
CCH-35	5.00%	LTS: ネマチック > 1000 h at		
PCH-302	8.00%	-40°C		
CH-33	3.00%	HR (100°C):	93%	
CH-43	4.00%			
CC-5-V	15.00%			

【 0 2 0 8】

【表 2 . 1 0】

例 M10

CY-3-O4	9.00%	透明点 [°C]:	69.0	
CY-5-O2	14.00%	Δn [589 nm, 20°C]:	0.0813	
CY-5-O4	16.00%	ϵ_{\parallel} [kHz, 20°C]:	3.7	
CCY-3-O2	11.00%	$\Delta \epsilon$ [kHz, 20°C]:	-4.2	
CCH-35	6.00%	K_1 [20°C]:	13.1	10
CC-3-V1	7.00%	K_3 [20°C]:	14.1	
CC-5-V	18.00%	γ_1 [mPa·s, 20°C]:	116	
CPY-3-O2	4.00%	V_0 [V]:	1.94	
CCY-V-O2	15.00%	LTS: ネマチック > 1000 h at -30°C		
		LTS: ネマチック > 600 h at -40°C		
		HR (100°C):	94%	20

【 0 2 0 9】

【表 2 . 1 1】

例 M11

CY-3-O4	17.00%	透明点 [°C]:	70.5	
CY-5-O2	9.00%	Δn [589 nm, 20°C]:	0.0993	30
CY-5-O4	14.00%	ϵ_{\parallel} [kHz, 20°C]:	4.0	
CPY-2-O2	7.00%	$\Delta \epsilon$ [kHz, 20°C]:	-4.2	
CPY-3-O2	7.00%	K_1 [20°C]:	11.5	
CCP-V-1	12.00%	K_3 [20°C]:	14.3	
CCH-35	5.00%	γ_1 [mPa·s, 20°C]:	187	
CC-3-V1	9.00%	V_0 [V]:	1.95	
CPQIY-3-O4	10.00%	LTS: ネマチック > 1000 h at -30°C		
CPQIY-5-O4	10.00%			40

【 0 2 1 0】

【表 2 . 1 2】

例 M12

CC-5-V	11.00%	透明点 [°C]:	73.0
PCH-53	13.00%	Δn [589 nm, 20°C]:	0.0985
CY-3-O4	12.00%	$\epsilon_{ }$ [kHz, 20°C]:	3.7
CY-5-O4	12.00%	$\Delta \epsilon$ [kHz, 20°C]:	-4.0
CCY-2-O2	12.00%	K_1 [20°C]:	13.8
CCY-3-O2	12.00%	K_3 [20°C]:	14.2
CCY-5-O2	8.00%	γ_1 [mPa·s, 20°C]:	163
CCY-2-1	10.00%	V_0 [V]:	1.98
PYP-2-3	10.00%		

10

【 0 2 1 1】

【表 2 . 1 3】

例 M13

CY-3-O4	16.00%	透明点 [°C]:	71.0
CY-5-O4	15.00%	Δn [589 nm, 20°C]:	0.1014
CY-5-O2	8.00%	$\epsilon_{ }$ [kHz, 20°C]:	3.8
CCY-3-O2	6.00%	$\Delta \epsilon$ [kHz, 20°C]:	-4.0
BCH-32	7.00%	K_1 [20°C]:	13.9
CCH-35	5.00%	K_3 [20°C]:	13.0
CC-3-2V	10.00%	γ_1 [mPa·s, 20°C]:	141
CC-5-V	9.00%	V_0 [V]:	1.89
CPY-2-O2	12.00%	LTS: ネマチック > 1000 h at	
CPY-3-O2	12.00%	-30°C	

20

30

【 0 2 1 2】

【表 2 . 1 4】

例 M14

CY-3-O4	20.00%	透明点 [°C]:	73.5	
CY-5-O2	9.00%	Δn [589 nm, 20°C]:	0.1202	
CY-5-O4	4.00%	$\epsilon_{ }$ [kHz, 20°C]:	3.7	
BCH-32	10.00%	$\Delta \epsilon$ [kHz, 20°C]:	-3.8	
PGIGI-3-F	2.00%	K_1 [20°C]:	13.0	10
CC-3-V1	11.00%	K_3 [20°C]:	13.1	
CC-5-V	10.00%	γ_1 [mPa·s, 20°C]:	153	
CPY-2-O2	14.00%	V_0 [V]:	1.95	
CPY-3-O2	12.00%	LTS: ネマチック > 1000 h at		
YPY-4-1	2.00%	-20°C		
YPY-4-4	2.00%			
YPY-5-5	2.00%			
YPY-4-2V	2.00%			20

【 0 2 1 3】

【表 2 . 1 5】

例 M15

CY-3-O4	16.00%	透明点 [°C]:	69.0	
CY-5-O2	8.00%	Δn [589 nm, 20°C]:	0.1249	30
CY-5-O4	16.00%	$\epsilon_{ }$ [kHz, 20°C]:	3.9	
BCH-32	8.00%	$\Delta \epsilon$ [kHz, 20°C]:	-4.1	
CC-5-V	8.00%	K_1 [20°C]:	12.7	
CC-3-V1	8.00%	K_3 [20°C]:	13.1	
CPY-2-O2	11.00%	γ_1 [mPa·s, 20°C]:	153	
CPY-3-O2	11.00%	V_0 [V]:	1.89	
PYP-2-3	14.00%	LTS: ネマチック > 1000 h at		
		-40°C		40

【 0 2 1 4】

【表 2 . 1 6】

例 M16

CY-3-O4	20.00%	透明点 [°C]:	71.0	
CY-5-O2	8.00%	Δn [589 nm, 20°C]:	0.1210	
CY-5-O4	12.00%	ϵ_{\parallel} [kHz, 20°C]:	4.0	
BCH-32	9.00%	$\Delta \epsilon$ [kHz, 20°C]:	-4.1	
CCP-V-1	7.00%	K_1 [20°C]:	12.4	10
PGIGI-3-F	7.00%	K_3 [20°C]:	13.8	
CC-3-V1	8.00%	γ_1 [mPa·s, 20°C]:	171	
PCH-53	3.00%	V_0 [V]:	1.94	
CPY-2-O2	14.00%	LTS: ネマチック > 1000 h at		
CPY-3-O2	12.00%	-30°C		
		LTS: ネマチック > 600 h at		
		-40°C		

【 0 2 1 5】

20

【表 2 . 1 7】

例 M17

CY-3-O4	16.00%	透明点 [°C]:	68.5	
CY-5-O2	8.00%	Δn [589 nm, 20°C]:	0.1515	
BCH-32	8.00%	ϵ_{\parallel} [kHz, 20°C]:	4.2	
CC-3-V1	10.00%	$\Delta \epsilon$ [kHz, 20°C]:	-4.0	
CPY-2-O2	12.00%	K_1 [20°C]:	13.0	30
CPY-3-O2	12.00%	K_3 [20°C]:	14.4	
PYP-2-3	11.00%	γ_1 [mPa·s, 20°C]:	161	
PYP-3-3	10.00%	V_0 [V]:	2.01	
B-11FF	13.00%	LTS: ネマチック > 1000 h at		
		-40°C		

【 0 2 1 6】

【表 2 . 1 8】

例 M18

CC-5-V	7.00%	透明点 [°C]:	70.0	
CCH-34	6.00%	Δn [589 nm, 20°C]:	0.0796	
CY-3-O4	22.00%	ϵ_{\parallel} [kHz, 20°C]:	4.0	
CY-5-O4	21.00%	$\Delta \epsilon$ [kHz, 20°C]:	-4.8	
CCY-2-O2	8.00%	K_1 [20°C]:	12.9	10
CCY-3-O2	6.00%	K_3 [20°C]:	12.6	
CCY-5-O2	7.00%	γ_1 [mPa·s, 20°C]:	172	
CCY-2-1	10.00%	V_0 [V]:	1.72	
CCY-3-1	8.00%	LTS: ネマチック > 1000 h at		
CH-33	2.00%	-40°C		
CH-43	3.00%			

【 0 2 1 7】

【表 2 . 1 9】

20

例 M19

CC-5-V	13.00%	透明点 [°C]:	73.0	
CY-3-O4	20.00%	Δn [589 nm, 20°C]:	0.0830	
CY-5-O4	20.00%	ϵ_{\parallel} [kHz, 20°C]:	3.9	
CCY-2-O2	8.00%	$\Delta \epsilon$ [kHz, 20°C]:	-5.1	30
CCY-3-O2	11.00%	K_1 [20°C]:	13.2	
CCY-5-O2	8.00%	K_3 [20°C]:	14.0	
CCY-2-1	10.00%	γ_1 [mPa·s, 20°C]:	184	
CCY-3-1	10.00%	V_0 [V]:	1.76	
		LTS: ネマチック > 1000 h at		
		-20°C		
		LTS: ネマチック > 800 h at		
		-30°C		40

【 0 2 1 8】

【表 2 . 2 0】

例 M20

PCH-53	5.00%	透明点 [°C]:	70.5	
CY-3-O4	22.00%	Δn [589 nm, 20°C]:	0.0951	
CY-5-O4	20.00%	ϵ_{\parallel} [kHz, 20°C]:	4.1	
CCY-2-O2	9.00%	$\Delta \epsilon$ [kHz, 20°C]:	-4.9	
CCY-3-O2	10.00%	K_1 [20°C]:	12.9	10
CCY-5-O2	5.00%	K_3 [20°C]:	13.2	
CCY-2-1	12.00%	γ_1 [mPa·s, 20°C]:	210	
CCY-3-1	8.00%	V_0 [V]:	1.73	
BCH-32	4.00%	LTS: ネマチック > 1000 h at		
BCH-52	4.00%	-40°C		
PGIGI-3-F	1.00%			

【 0 2 1 9】

【表 2 . 2 1】

例 M21

CY-3-O4	16.00%	透明点 [°C]:	70.0	
CY-5-O2	16.00%	Δn [589 nm, 20°C]:	0.1019	
CY-5-O4	13.00%	ϵ_{\parallel} [kHz, 20°C]:	4.0	
CCY-3-O2	9.00%	$\Delta \epsilon$ [kHz, 20°C]:	-5.0	
CPY-2-O2	12.00%	K_1 [20°C]:	13.8	
CPY-3-O2	12.00%	K_3 [20°C]:	14.5	30
CC-3-V1	10.00%	γ_1 [mPa·s, 20°C]:	165	
CCH-35	9.00%	V_0 [V]:	1.79	
BCH-32	3.00%			

【 0 2 2 0】

【表 2 . 2 2】

例 M22

CCY-3-O2	15.00%	透明点 [°C]:	87.0	40
CCY-5-O2	12.00%	Δn [589 nm, 20°C]:	0.0797	
CCY-2-1	6.00%	ϵ_{\parallel} [kHz, 20°C]:	3.2	
CCY-3-1	13.00%	$\Delta \epsilon$ [kHz, 20°C]:	-3.1	
CY-5-O2	17.00%	K_1 [20°C]:	17.0	
CCH-301	7.00%	K_3 [20°C]:	17.8	
CCH-35	20.00%	γ_1 [mPa·s, 20°C]:	147	
PCH-53	10.00%	V_0 [V]:	2.53	50

【 0 2 2 1 】

【 表 2 . 2 3 】

例 M23

BCH-32F	2.50%	透明点 [°C]:	92.0	
CCH-301	16.50%	Δn [589 nm, 20°C]:	0.0827	
CCH-34	5.00%	$\epsilon_{ }$ [kHz, 20°C]:	3.4	
CCH-35	5.00%	$\Delta \epsilon$ [kHz, 20°C]:	-3.0	10
CCY-2-1	14.00%	K_1 [20°C]:	16.4	
CCY-3-O2	13.50%	K_3 [20°C]:	17.8	
CCY-3-1	14.00%	γ_1 [mPa·s, 20°C]:	154	
CCY-5-O2	13.50%	V_0 [V]:	2.58	
PCH-301	8.50%			
CY-3-O2	7.50%			

【 0 2 2 2 】

【 表 2 . 2 4 】

例 M24

CY-3-O4	8.00%	透明点 [°C]:	91.0	
CY-5-O2	3.00%	Δn [589 nm, 20°C]:	0.0822	
CCY-3-O2	11.00%	$\epsilon_{ }$ [kHz, 20°C]:	3.3	
CCY-3-O3	12.00%	$\Delta \epsilon$ [kHz, 20°C]:	-3.2	
CCY-4-O2	12.00%	K_1 [20°C]:	15.4	
CPY-2-O2	10.00%	K_3 [20°C]:	15.9	30
CC-4-V	17.00%	γ_1 [mPa·s, 20°C]:	117	
CC-3-V1	12.00%	V_0 [V]:	2.36	
CCH-35	4.00%	LTS: ネマチック > 1000 h at		
CCH-301	11.00%	-20°C		

【 0 2 2 3 】

【表 2 . 2 5】

例 M25

CY-3-O4	12.00%	透明点 [°C]:	90.0	
CCY-3-O3	12.00%	Δn [589 nm, 20°C]:	0.1019	
CCY-4-O2	2.00%	$\epsilon_{ }$ [kHz, 20°C]:	3.4	
CPY-2-O2	12.00%	$\Delta \epsilon$ [kHz, 20°C]:	-3.0	
CPY-3-O2	12.00%	K_1 [20°C]:	15.2	10
CCH-301	11.00%	K_3 [20°C]:	15.8	
CC-5-V	20.00%	γ_1 [mPa·s, 20°C]:	135	
CC-3-V1	10.00%	V_0 [V]:	2.43	
PYP-2-3	2.00%			
PYP-2-4	4.00%			
CCPC-33	3.00%			

【 0 2 2 4】

20

【表 2 . 2 6】

例 M26

CY-3-O4	15.00%	透明点 [°C]:	90.5	
CY-5-O4	11.00%	Δn [589 nm, 20°C]:	0.1249	
CY-5-O2	5.00%	$\epsilon_{ }$ [kHz, 20°C]:	3.7	
CPY-2-O2	12.00%	$\Delta \epsilon$ [kHz, 20°C]:	-3.3	30
CPY-3-O2	12.00%	K_1 [20°C]:	15.2	
BCH-32	8.00%	K_3 [20°C]:	15.6	
PGIGI-3-F	8.00%	γ_1 [mPa·s, 20°C]:	188	
CCP-V-1	8.00%	V_0 [V]:	2.38	
CCP-V2-1	8.00%	LTS: ネマチック > 1000 h at		
CC-5-V	9.00%	-30°C		
CC-3-V1	2.00%	HR (100°C):	94%	
CBC-33	2.00%			40

【 0 2 2 5】

【表 2 . 2 7】

例 M27

CY-3-O2	12.00%	透明点 [°C]:	91.0	
CY-5-O2	11.00%	Δn [589 nm, 20°C]:	0.0829	
CCY-3-O2	14.00%	ϵ_{\parallel} [kHz, 20°C]:	3.6	
CCY-5-O2	15.00%	$\Delta \epsilon$ [kHz, 20°C]:	-4.2	
CCY-2-1	10.00%	K_1 [20°C]:	16.6	10
CCY-3-1	14.00%	K_3 [20°C]:	18.4	
CCH-34	6.00%	γ_1 [mPa·s, 20°C]:	185	
CCH-35	5.00%			
CCH-301	4.00%			
CCH-303	5.00%			
CCH-501	4.00%			

【 0 2 2 6】

20

【表 2 . 2 8】

例 M28

CY-3-O2	20.00%	透明点 [°C]:	91.0	
CY-5-O2	5.00%	Δn [589 nm, 20°C]:	0.0821	
CCY-3-O2	12.00%	ϵ_{\parallel} [kHz, 20°C]:	3.5	
CCY-5-O2	7.00%	$\Delta \epsilon$ [kHz, 20°C]:	-4.1	30
CCY-3-O3	12.00%	K_1 [20°C]:	16.2	
CCY-4-O2	11.00%	K_3 [20°C]:	18.1	
CC-5-V	20.00%	γ_1 [mPa·s, 20°C]:	148	
CC-3-V1	9.00%	V_0 [V]:	2.21	
CCH-35	4.00%	LTS: ネマチック > 1000 h at -20°C		

【 0 2 2 7】

【表 2 . 2 9】

例 M29

CY-5-O2	9.00%	透明点 [°C]:	90.5	
CY-5-O4	15.00%	Δn [589 nm, 20°C]:	0.1023	
CCY-3-O3	12.00%	$\epsilon_{ }$ [kHz, 20°C]:	3.5	
CCY-4-O2	10.00%	$\Delta \epsilon$ [kHz, 20°C]:	-4.1	
CCY-5-O2	10.00%	K_1 [20°C]:	17.3	10
CPY-2-O2	2.00%	K_3 [20°C]:	16.4	
CPY-3-O2	12.00%	γ_1 [mPa·s, 20°C]:	211	
CCH-35	7.00%	V_0 [V]:	2.10	
CCH-303	4.00%	LTS: ネマチック > 1000 h at		
PCH-53	12.00%	-20°C		
BCH-32	7.00%	HR (100°C):	91%	

【 0 2 2 8】

【表 2 . 3 0】

20

例 M30

CY-3-O4	5.00%	透明点 [°C]:	91.5	
CY-5-O4	20.00%	Δn [589 nm, 20°C]:	0.1015	
CCY-3-O3	12.00%	$\epsilon_{ }$ [kHz, 20°C]:	3.5	
CCY-4-O2	10.00%	$\Delta \epsilon$ [kHz, 20°C]:	-4.2	
CCY-5-O2	11.00%	K_1 [20°C]:	16.6	30
CPY-3-O2	10.00%	K_3 [20°C]:	16.3	
PYP-2-4	7.00%	γ_1 [mPa·s, 20°C]:	211	
CC-3-V1	11.00%	V_0 [V]:	2.10	
CC-5-V	11.00%	LTS: ネマチック > 1000 h at		
PCH-53	3.00%	-20°C		
		HR (100°C):	94%	

【 0 2 2 9】

【表 2 . 3 1】

例 M31

CY-3-O4	14.00%	透明点 [°C]:	90.0	
CY-5-O2	14.00%	Δn [589 nm, 20°C]:	0.1168	
CY-5-O4	4.00%	$\epsilon_{ }$ [kHz, 20°C]:	3.7	
CCY-3-O2	6.00%	$\Delta \epsilon$ [kHz, 20°C]:	-4.2	
CCY-5-O2	7.00%	K_1 [20°C]:	15.3	10
PGIGI-3-F	2.00%	K_3 [20°C]:	17.7	
BCH-32	10.00%	γ_1 [mPa·s, 20°C]:	198	
CPY-2-O2	10.00%	V_0 [V]:	2.15	
CPY-3-O2	14.00%			
CCP-V-1	2.00%			
CC-5-V	5.00%			
CC-3-V1	12.00%			

20

【 0 2 3 0】

【表 2 . 3 2】

例 M32

CY-3-O4	20.00%	透明点 [°C]:	87.0	
CY-5-O2	12.00%	Δn [589 nm, 20°C]:	0.0808	
CY-5-O4	20.00%	$\epsilon_{ }$ [kHz, 20°C]:	3.9	30
CCY-3-O2	7.00%	$\Delta \epsilon$ [kHz, 20°C]:	-5.0	
CCY-5-O2	11.00%	K_1 [20°C]:	13.6	
CCH-301	5.00%	K_3 [20°C]:	15.1	
CH-33	4.00%	γ_1 [mPa·s, 20°C]:	265	
CH-35	4.00%	V_0 [V]:	1.82	
CH-43	4.00%			
CH-45	4.00%			
CCPC-33	3.00%			40
CCPC-34	3.00%			
CCPC-35	3.00%			

【 0 2 3 1】

【表 2 . 3 3】

例 M33

CY-3-O4	14.00%	透明点 [°C]:	86.0	
CY-5-O2	10.00%	Δn [589 nm, 20°C]:	0.1023	
CY-5-O4	16.00%	$\epsilon_{ }$ [kHz, 20°C]:	3.9	
CCY-2-O2	6.00%	$\Delta \epsilon$ [kHz, 20°C]:	-5.1	
CCY-3-O2	12.00%	K_1 [20°C]:	15.2	10
CCY-5-O2	8.00%	K_3 [20°C]:	16.2	
CCY-2-1	8.00%	γ_1 [mPa·s, 20°C]:	257	
CCY-3-1	12.00%	V_0 [V]:	1.89	
BCH-32	8.00%	LTS: ネマチック > 1000 h at		
CCP-V-1	4.00%	-20°C		
PGIGI-3-F	2.00%	LTS: ネマチック > 760 h at		
		-30°C		
		LTS: ネマチック > 500 h at		20
		-40°C		
		HR (20°C):	98%	
		HR (100°C):	91%	

【 0 2 3 2】

【表 2 . 3 4】

例 M34

CY-3-O4	10.00%	透明点 [°C]:	90.0	30
CY-5-O4	14.00%	Δn [589 nm, 20°C]:	0.1204	
CY-5-O2	13.00%	$\epsilon_{ }$ [kHz, 20°C]:	3.9	
CCY-3-O2	14.00%	$\Delta \epsilon$ [kHz, 20°C]:	-5.0	
CCY-5-O2	1.00%	K_1 [20°C]:	14.7	
CBC-33	6.00%	K_3 [20°C]:	16.8	
CC-5-V	11.00%	γ_1 [mPa·s, 20°C]:	265	
PGIGI-3-F	7.00%	V_0 [V]:	1.94	40
CPY-2-O2	12.00%	LTS: ネマチック > 1000 h at		
CPY-3-O2	12.00%	-40°C		

【 0 2 3 3】

【表 2 . 3 5】

例 M35

CY-3-O2	13.00%	透明点 [°C]:	79.5
CY-5-O2	5.00%	Δn [589 nm, 20°C]:	0.0788
CCY-4-O2	10.00%	ϵ_{\parallel} [kHz, 20°C]:	3.4
CCY-3-O3	12.00%	$\Delta \epsilon$ [kHz, 20°C]:	-3.1
CCY-2-O2V	11.00%	K_1 [pN, 20°C]:	13.9
CPY-2-O2	6.00%	K_3 [pN, 20°C]:	13.6
CCH-303	5.00%	γ_1 [mPa·s, 20°C]:	107
CC-5-V	18.00%	V_0 [V]:	2.21
CC-3-V1	12.00%		
CCH-34	5.00%		
PCH-301	3.00%		

10

【手続補正書】

【提出日】平成28年12月21日(2016.12.21)

【手続補正1】

【補正対象書類名】特許請求の範囲

【補正対象項目名】全文

【補正方法】変更

【補正の内容】

【特許請求の範囲】

【請求項1】

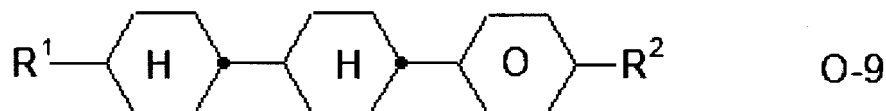
6 ~ 45 の範囲の $\epsilon_{\parallel} / n^2$ の比の値、60 を越える透明点および - 2 . 3 以下の

を有し、

式 O - 9 の化合物から選択される少なくとも2種類の化合物を含有する

ことを特徴とする、負の誘電異方性を有する極性化合物の混合物に基づいた液晶媒体。

【化1】



(式中、

R^1 および R^2 は、互いに独立して、それぞれ H、無置換、CN または CF_3 でモノ置換、またはハロゲンで少なくともモノ置換されている15個までの炭素原子を有するアルキルまたはアルケニル基を表し、但し、これらの基において1または2以上の CH_2 基は、独立して、O原子同士が直接結合しないようにして、- O -、- S -、

【化2】

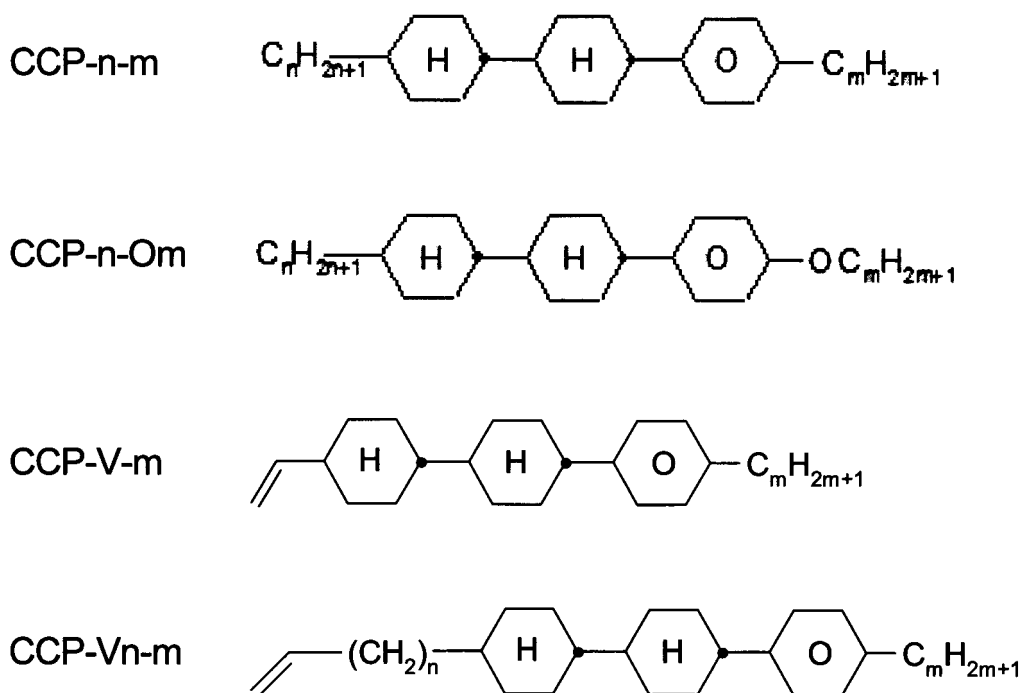


- C - C -、- OCF₂ -、- CF₂O -、- CO -、- CO - O -、- O - CO - または - O - CO - O - で置換されていても良い。))

【請求項 2】

式 O - 9 の化合物は、式 CCP - n - m、CCP - n - Om、CCP - V - m および CCP - Vn - m の化合物より選択されることを特徴とする請求項 1 に記載の液晶媒体。

【化 3】



(式中、

n および m は、それぞれ互いに独立に 1 ~ 6 の整数を表す。)

【請求項 3】

式 O - 9 の化合物は、式 CCP - n - m および CCP - n - Om の化合物より選択されることを特徴とする請求項 2 に記載の液晶媒体。

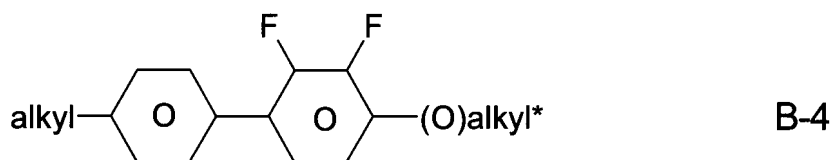
【請求項 4】

式 O - 9 の化合物より選択される化合物を合計で 16 重量% 以上含むことを特徴とする請求項 1 に記載の液晶媒体。

【請求項 5】

式 B - 4、I A、I B、I I および I I I の化合物から選択される少なくとも 1 種類の化合物を更に含むことを特徴とする請求項 1 に記載の液晶媒体。

【化 4】

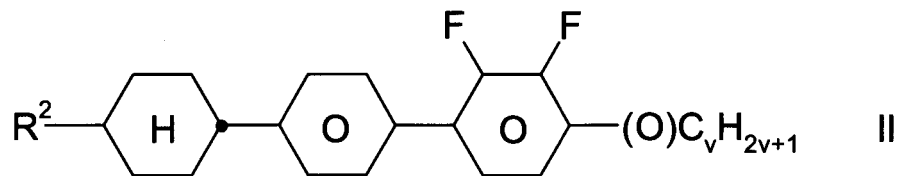
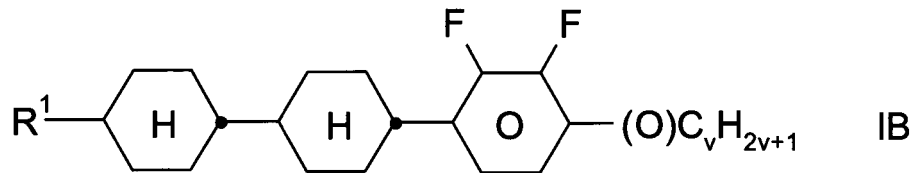
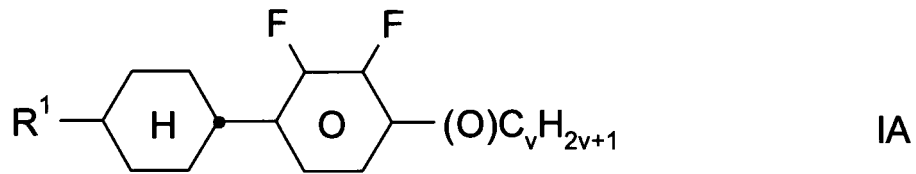


(式中、

alkyl および alkyl* は、互いに独立してそれぞれ 1 ~ 6 個の炭素原子を有する直鎖アルキル基を表し、

(O) は、酸素原子または単結合を表す。)

【化5】



(式中、

R^1 および R^2 は、互いに独立して、それぞれ H、無置換、CN または CF_3 でモノ置換、またはハロゲンで少なくともモノ置換されている 15 個までの炭素原子を有するアルキルまたはアルケニル基を表し、但し、これらの基において 1 または 2 以上の CH_2 基は、独立して、O 原子同士が直接結合しないようにして、 $-O-$ 、 $-S-$ 、

【化6】

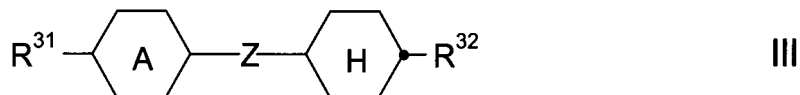


$-C-C-$ 、 $-OCF_2-$ 、 $-CF_2O-$ 、 $-CO-$ 、 $-CO-O-$ 、 $-O-CO-$ または $-O-CO-O-$ で置換されていても良く、

v は 1 ~ 6 を表し、

(O) は、酸素原子または単結合を表す。

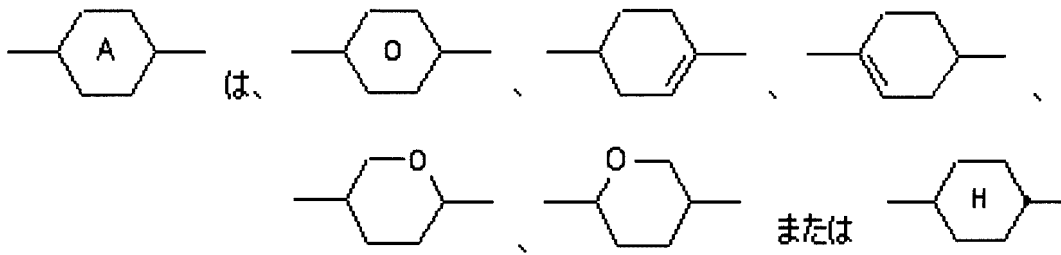
【化7】



(式中、

R^{31} および R^{32} は、互いに独立して、12 個までの炭素原子を有する直鎖アルキル、アルキルアルコキシ、アルコキシまたはアルケニル基を表し、

【化 8】



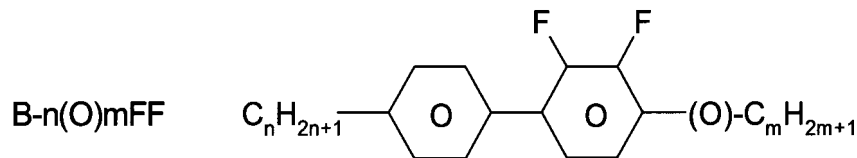
を表し、

Z は、単結合、 $-C_2H_4-$ 、 $-CH=CH-$ 、 $-(CH_2)_4-$ 、 $-(CH_2)_3O-$ 、 $-O(CH_2)_3-$ 、 $-CH=CHCH_2CH_2-$ 、 $-CH_2CH_2CH=CH-$ 、 $-CH_2O-$ 、 $-OCH_2-$ 、 $-CF_2O-$ 、 $-OCF_2-$ 、 $-COO-$ 、 $-OCO-$ 、 $-C_2F_4-$ 、 $-CHF CF_2-$ 、 $-CF=CF-$ 、 $-CH=CF-$ 、 $-CF=CH-$ 、 $-CH_2-$ を表す。)

【請求項 6】

式 B - 4 の化合物は、下式の化合物より選択されることを特徴とする請求項 5 に記載の液晶媒体。

【化 9】



(式中、

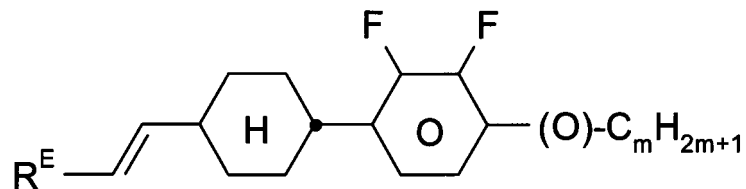
n および m は、それぞれ互いに独立に 1 ~ 6 の整数を表し、

(O) は、酸素原子または単結合を表す。)

【請求項 7】

式 I A の化合物は、下式の化合物より選択されることを特徴とする請求項 5 に記載の液晶媒体。

【化 10】



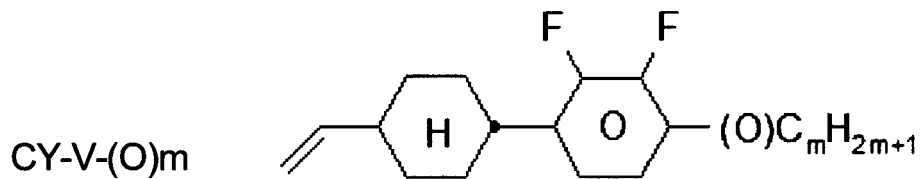
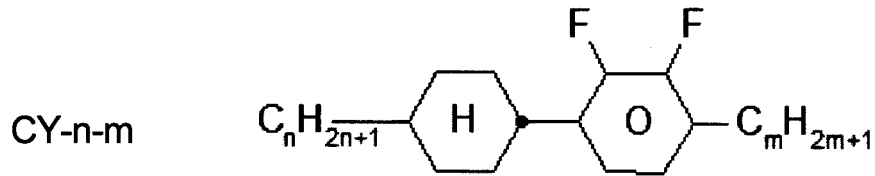
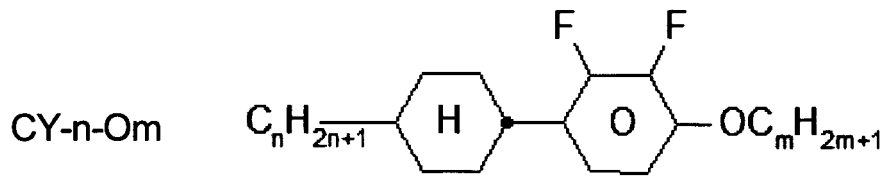
(式中、

m は、1 ~ 6 の整数を表し、

R^E は、H、 CH_3 、 C_2H_5 または $n-C_3H_7$ を表し、

(O) は、酸素原子または単結合を表す。)

【化 1 1】

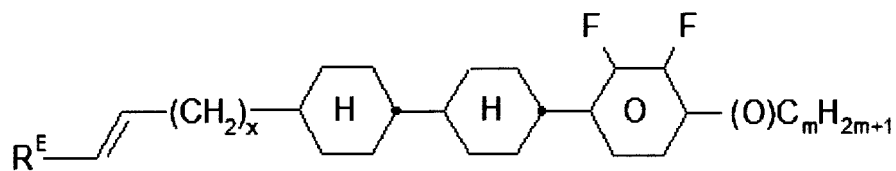


(式中、
nおよびmは、それぞれ互いに独立に1～6の整数を表し、
(O)は、酸素原子または単結合を表す。)

【請求項 8】

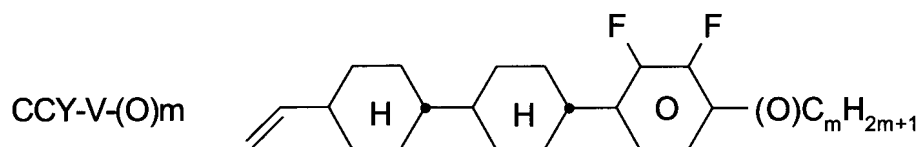
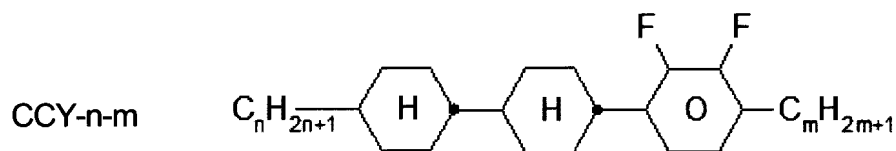
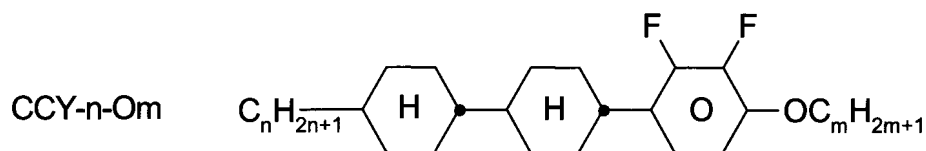
式 I B の化合物は、下式の化合物より選択されることを特徴とする請求項 5 に記載の液晶媒体。

【化 1 2】



(式中、
mは、1～6の整数を表し、
REは、H、CH₃、C₂H₅またはn-C₃H₇を表し、
xは、0、1、2または3を表し、
(O)は、酸素原子または単結合を表す。)

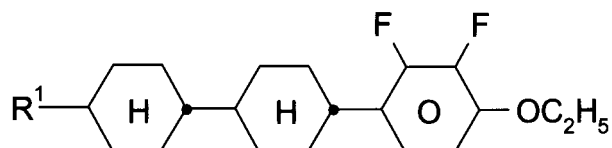
【化 1 3】



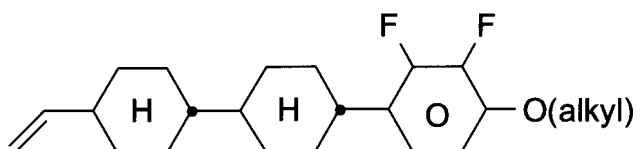
(式中、

n および m は、それぞれ互いに独立に 1 ~ 6 の整数を表し、
(O) は、酸素原子または単結合を表す。)

【化 1 4】

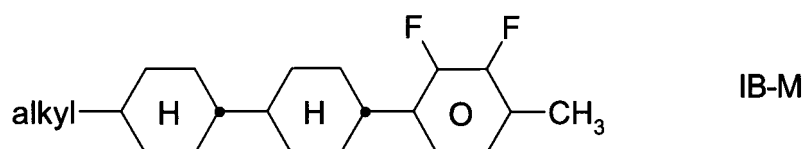
(式中、R¹ は、式 I B で与えられる意味を有する。)

【化 1 5】



(式中、a l k y l は、1 ~ 6 個の炭素原子を有する直鎖アルキル基を表す。)

【化 1 6】

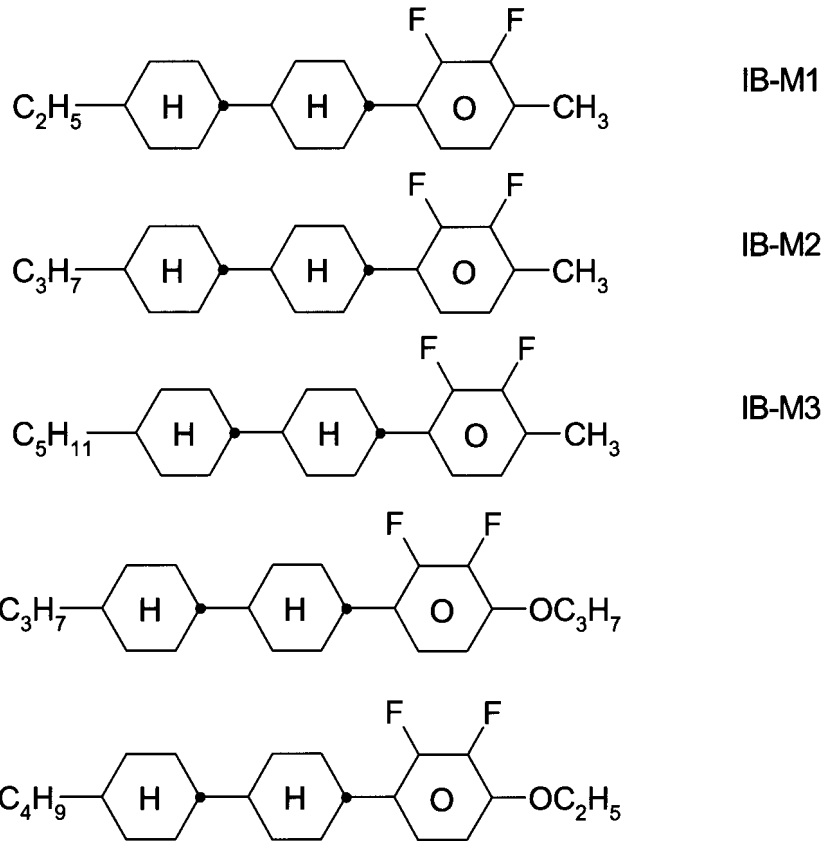


(式中、a l k y l は、1 ~ 6 個の炭素原子を有する直鎖アルキル基を表す。)

【請求項 9】

式 I B の化合物は、下式の化合物より選択されることを特徴とする請求項 8 に記載の液晶媒体。

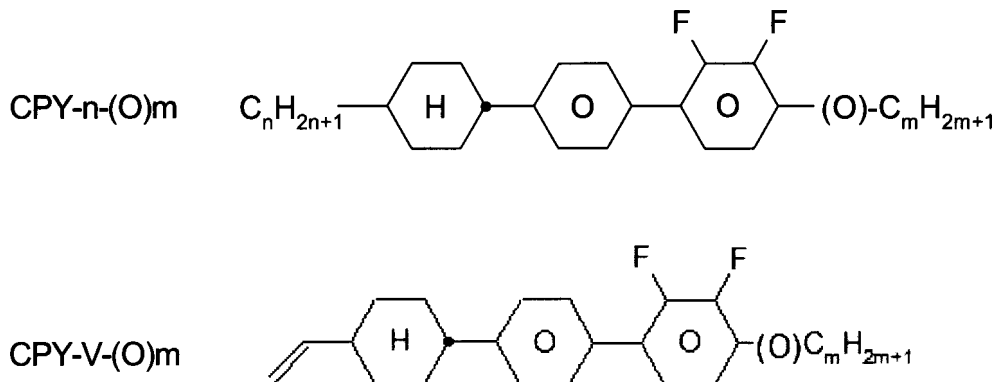
【化 17】



【請求項 10】

式 I I の化合物は、下式の化合物より選択されることを特徴とする請求項 5 に記載の液晶媒体。

【化 18】



(式中、

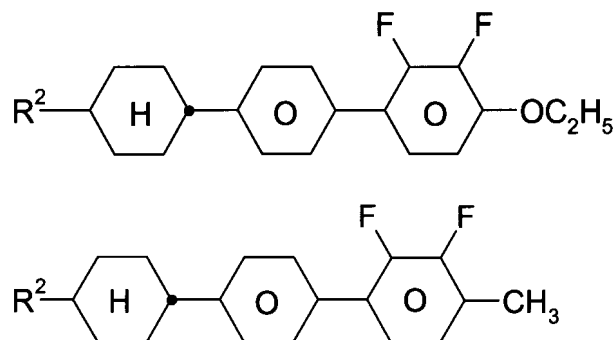
n および m は、それぞれ互いに独立に 1 ~ 6 の整数を表し、

(O) は、酸素原子または単結合を表す。)

【請求項 11】

式 I I の化合物は、下式の化合物より選択されることを特徴とする請求項 10 に記載の液晶媒体。

【化 19】

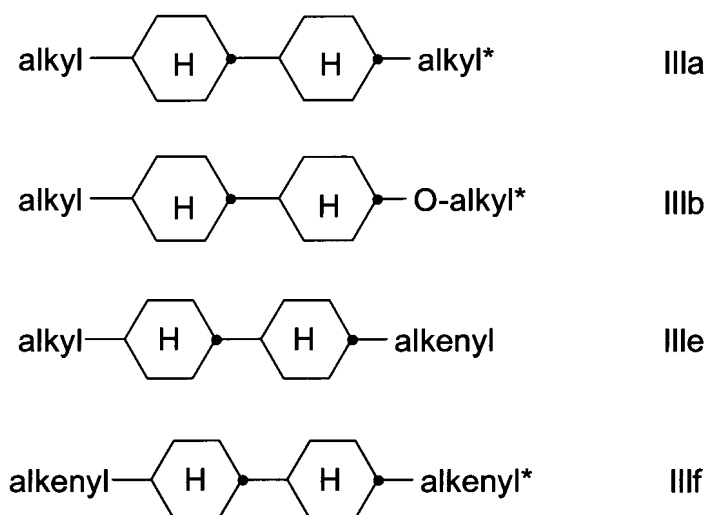


(式中、 R^2 は、メチル、エチル、プロピルまたはペンチルを表す。)

【請求項 12】

式 III の化合物は、下式の化合物より選択されることを特徴とする請求項 5 に記載の液晶媒体。

【化 20】



(式中、

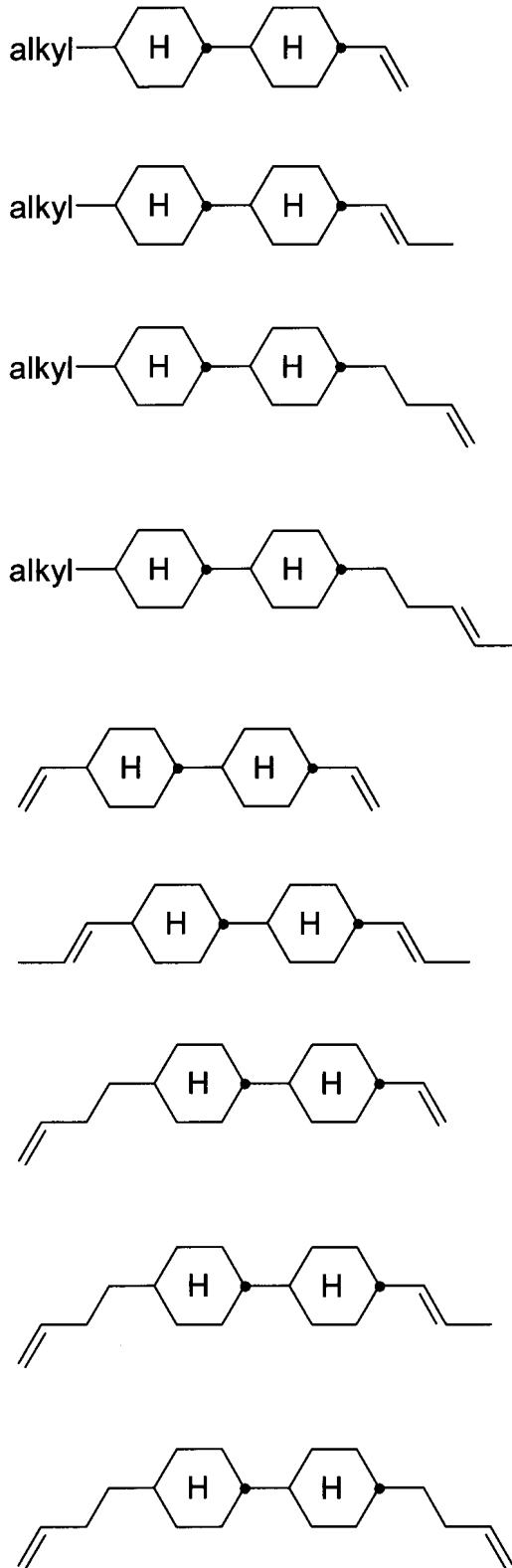
alkyl および alkyl* は、互いに独立してそれぞれ 1 ~ 6 個の炭素原子を有する直鎖アルキル基、および

alkenyl および alkenyl* は、互いに独立してそれぞれ 2 ~ 6 個の炭素原子を有する直鎖アルケニル基を表す。)

【請求項 13】

式 III の化合物は、下式の化合物より選択されることを特徴とする請求項 12 に記載の液晶媒体。

【化 2 1】

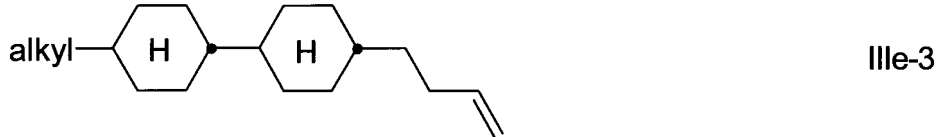


(式中、alkylは、1～6個の炭素原子を有する直鎖アルキル基を表す。)

【請求項14】

式IIIの化合物は、下式の化合物より選択されることを特徴とする請求項13に記載の液晶媒体。

【化 2 2】

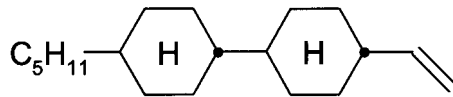
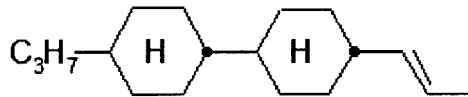
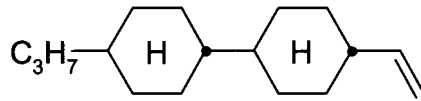


(式中、alkylは、1～6個の炭素原子を有する直鎖アルキル基を表す。)

【請求項 1 5】

式 III の化合物は、下式の化合物より選択されることを特徴とする請求項 1 4 に記載の液晶媒体。

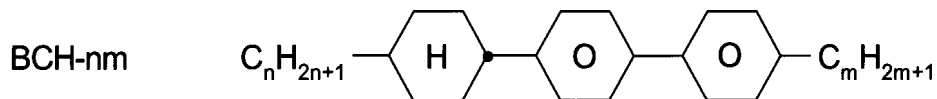
【化 2 3】



【請求項 1 6】

下式より選択される 1 種類以上の化合物を更に含むことを特徴とする請求項 1 に記載の液晶媒体。

【化 2 4】

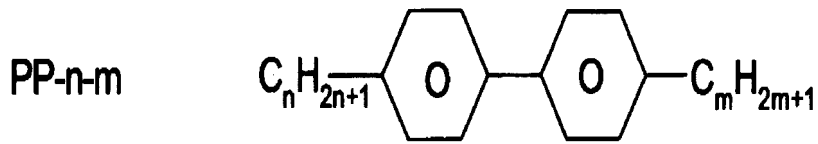


(式中、n および m は、それぞれ互いに独立に 1～6 の整数を表す。)

【請求項 1 7】

下式より選択される 1 種類以上の化合物を更に含むことを特徴とする請求項 1 に記載の液晶媒体。

【化 2 5】

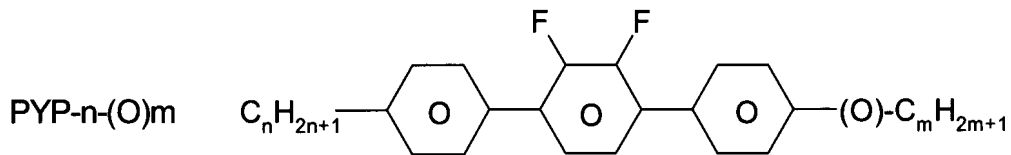


(式中、nおよびmは、それぞれ互いに独立に1～6の整数を表す。)

【請求項18】

下式より選択される1種類以上の化合物を更に含むことを特徴とする請求項1に記載の液晶媒体。

【化 2 6】



(式中、

nおよびmは、それぞれ互いに独立に1～6の整数を表し、

(O)は、酸素原子または単結合を表す。)

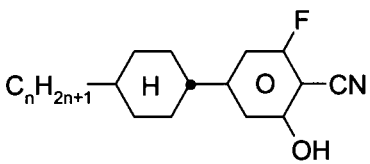
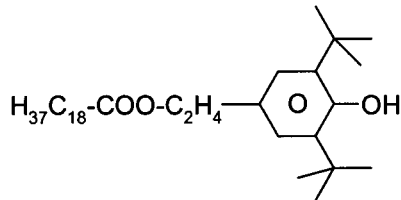
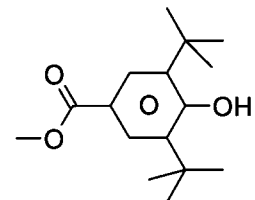
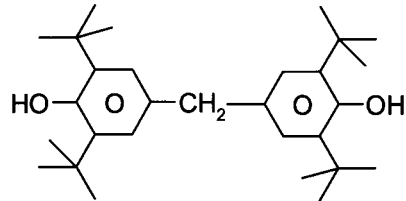
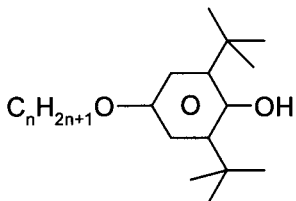
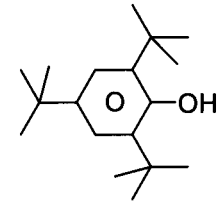
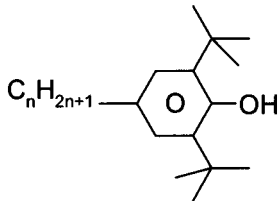
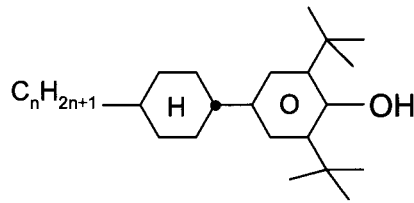
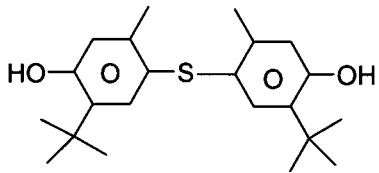
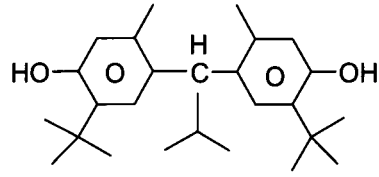
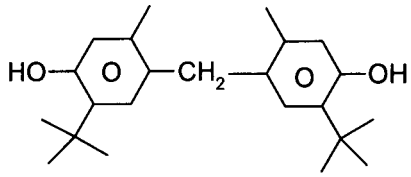
【請求項19】

表Bより選択される1種類以上の安定剤を更に含むことを特徴とする請求項1に記載の液晶媒体。

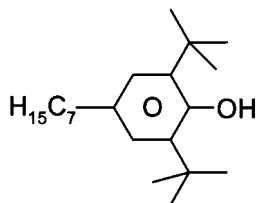
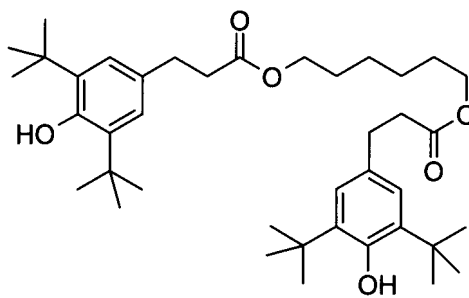
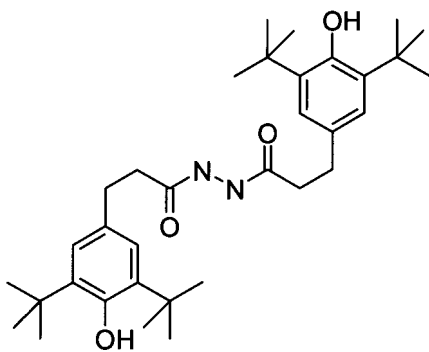
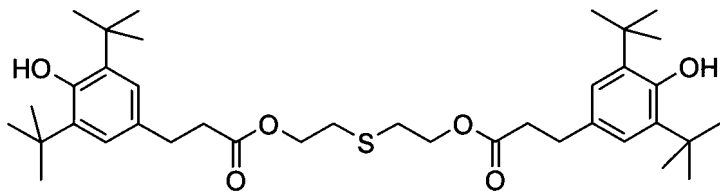
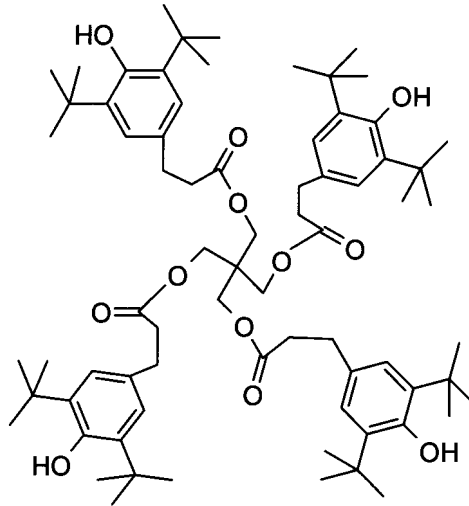
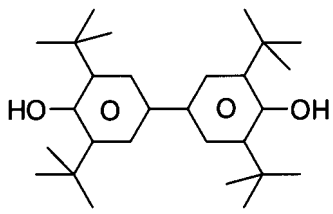
【表 1】

<表B>

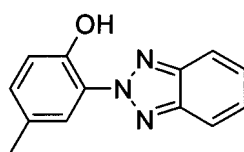
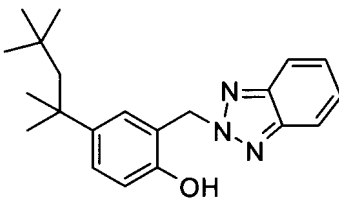
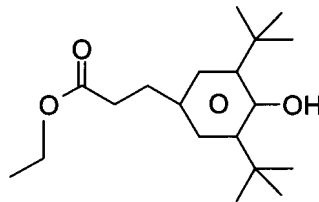
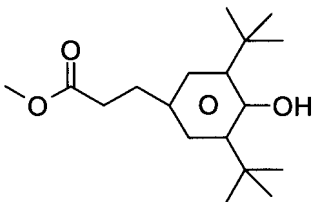
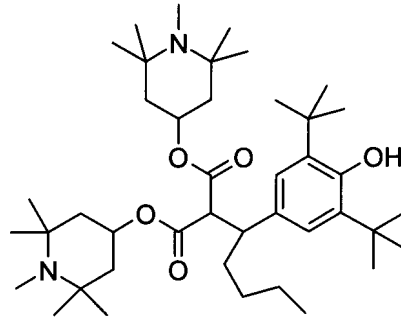
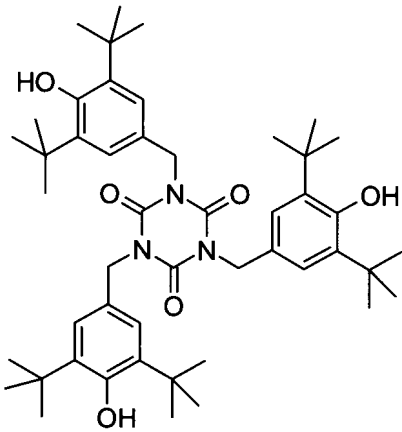
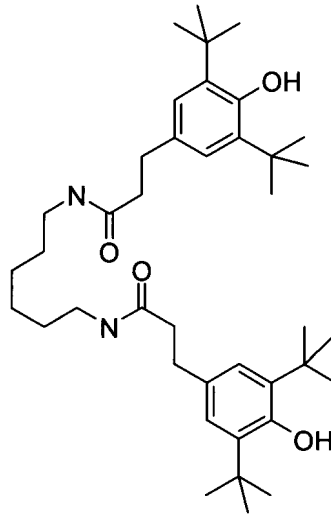
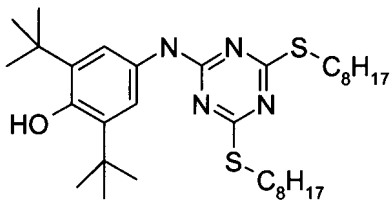
(n=1~12)



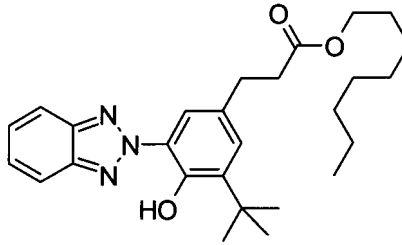
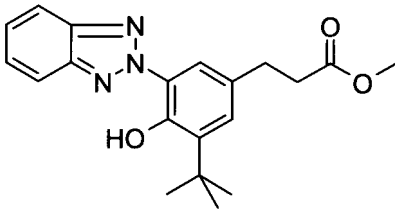
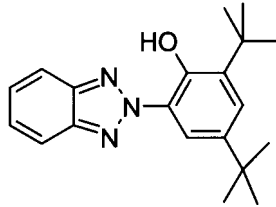
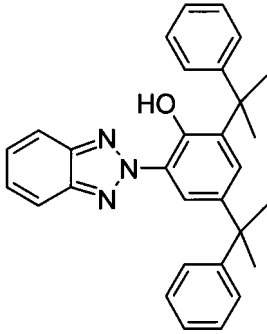
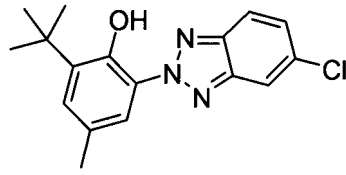
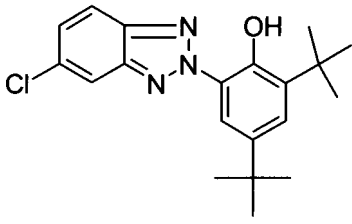
【表 2】



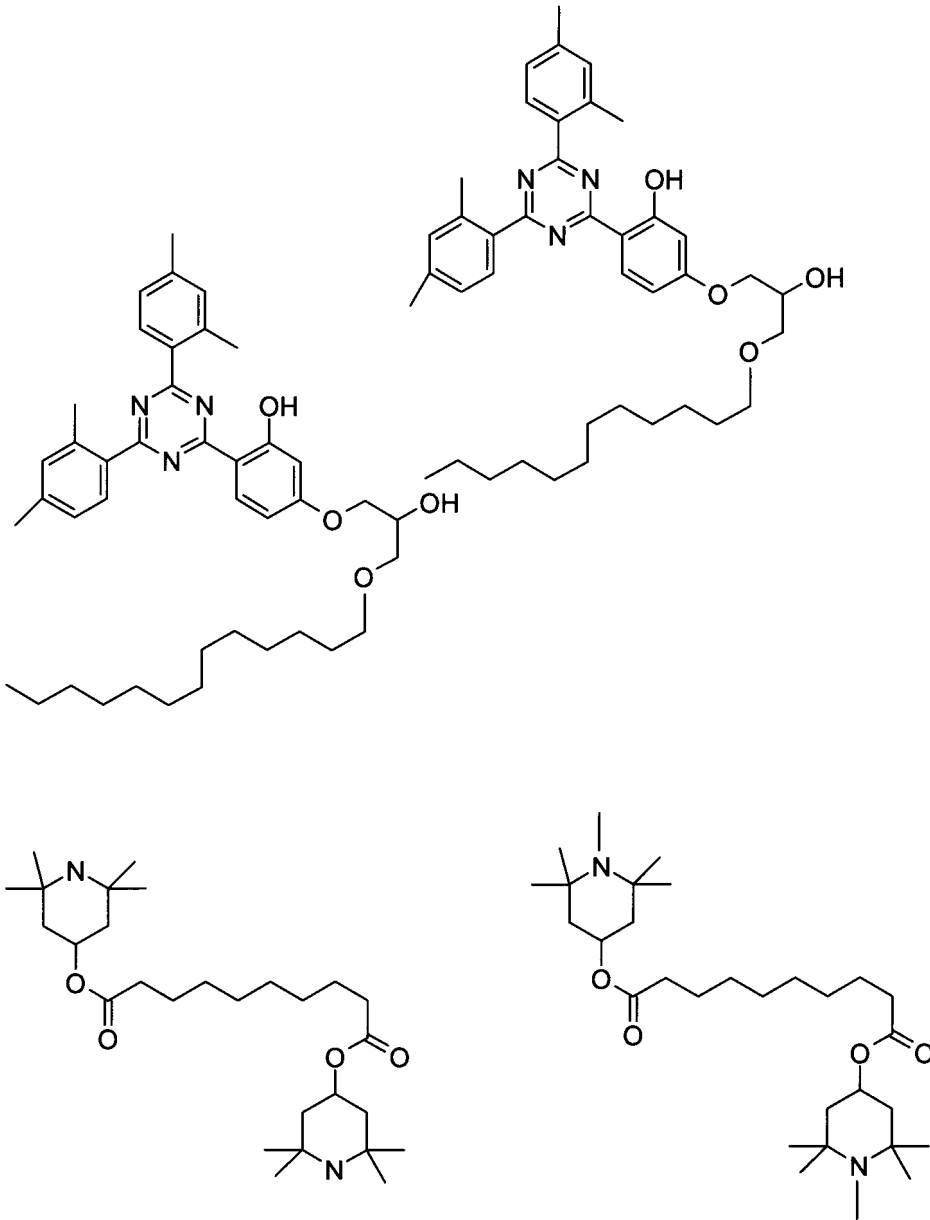
【表 3】



【表 4】



【表 5】



【請求項 20】

60 ~ 90 の透明点を有することを特徴とする請求項 1 に記載の液晶媒体。

【請求項 21】

- 2.3 ~ - 5.5 の値を有することを特徴とする請求項 1 に記載の液晶媒体。

【請求項 22】

70 ± 5 の透明点および - 3.0 ± 0.6 の値を有し、次の所定の n 値において、次の回転粘度 η_1 を有することを特徴とする請求項 1 に記載の液晶媒体。

【表 6】

Δn	γ_1
0,08 ± 0,005	≤ 125 mPa·s
0,09 ± 0,005	≤ 130 mPa·s
0,10 ± 0,005	≤ 135 mPa·s
0,11 ± 0,005	≤ 145 mPa·s
0,12 ± 0,005	≤ 150 mPa·s
0,13 ± 0,005	≤ 160 mPa·s
0,15 ± 0,01	≤ 170 mPa·s

【請求項 2 3】

70 ± 5 の透明点および -4.0 ± 0.4 の を有し、次の所定の n 値において、次の回転粘度 γ_1 を有することを特徴とする請求項 1 に記載の液晶媒体。

【表 7】

Δn	γ_1
0,08 ± 0,005	≤ 140 mPa·s
0,09 ± 0,005	≤ 165 mPa·s
0,10 ± 0,005	≤ 185 mPa·s
0,11 ± 0,005	≤ 190 mPa·s
0,12 ± 0,005	≤ 195 mPa·s
0,13 ± 0,005	≤ 205 mPa·s
0,15 ± 0,01	≤ 220 mPa·s

【請求項 2 4】

70 ± 5 の透明点および -5.0 ± 0.6 の を有し、次の所定の n 値において、次の回転粘度 γ_1 を有することを特徴とする請求項 1 に記載の液晶媒体。

【表 8】

Δn	γ_1
0,08 ± 0,005	≤ 185 mPa·s
0,09 ± 0,005	≤ 200 mPa·s
0,10 ± 0,005	≤ 210 mPa·s
0,11 ± 0,005	≤ 220 mPa·s
0,12 ± 0,005	≤ 230 mPa·s
0,13 ± 0,005	≤ 250 mPa·s
0,15 ± 0,01	≤ 270 mPa·s

【請求項 2 5】

90 ± 5 の透明点および -3.0 ± 0.6 の を有し、次の所定の n 値において、次の回転粘度 γ_1 を有することを特徴とする請求項 1 に記載の液晶媒体。

【表 9】

Δn	γ_1
0,08 ± 0,005	≤ 160 mPa·s
0,09 ± 0,005	≤ 170 mPa·s
0,10 ± 0,005	≤ 180 mPa·s
0,11 ± 0,005	≤ 190 mPa·s
0,12 ± 0,005	≤ 200 mPa·s
0,13 ± 0,005	≤ 210 mPa·s
0,15 ± 0,01	≤ 220 mPa·s

【請求項 26】

90 ± 5 の透明点および -4.0 ± 0.4 の を有し、次の所定の n 値において、次の回転粘度 γ_1 を有することを特徴とする請求項 1 に記載の液晶媒体。

【表 10】

Δn	γ_1
0,08 ± 0,005	≤ 185 mPa·s
0,09 ± 0,005	≤ 195 mPa·s
0,10 ± 0,005	≤ 215 mPa·s
0,11 ± 0,005	≤ 215 mPa·s
0,12 ± 0,005	≤ 215 mPa·s
0,13 ± 0,005	≤ 235 mPa·s
0,15 ± 0,01	≤ 250 mPa·s

【請求項 27】

90 ± 5 の透明点および -5.0 ± 0.6 の を有し、次の所定の n 値において、次の回転粘度 γ_1 を有することを特徴とする請求項 1 に記載の液晶媒体。

【表 11】

Δn	γ_1
0,08 ± 0,005	≤ 280 mPa·s
0,09 ± 0,005	≤ 275 mPa·s
0,10 ± 0,005	≤ 275 mPa·s
0,11 ± 0,005	≤ 275 mPa·s
0,12 ± 0,005	≤ 280 mPa·s

【請求項 28】

1.8 ~ 2.3 V の範囲のしきい値（容量性）を有していることを特徴とする請求項 1 に記載の液晶媒体。

【請求項 29】

式 B - 4、I B、I I および I I I で表される化合物を 5 種類以上含有することを特徴とする請求項 5 に記載の液晶媒体。

【請求項 30】

液晶媒体全体に対する式 B - 4 の化合物の割合が、13 重量% 以上であることを特徴とする請求項 5 に記載の液晶媒体。

【請求項 31】

液晶媒体全体に対する式 I B および I I の化合物の割合が、24重量%以上であることを特徴とする請求項5に記載の液晶媒体。

【請求項32】

液晶媒体全体に対する式 I I I の化合物の割合が、10重量%以上であることを特徴とする請求項5に記載の液晶媒体。

【請求項33】

誘電体として、請求項1に記載の液晶媒体を有することを特徴とする、ECB、PALCD、FFSまたはIPS効果に基づくアクティブマトリックスを備えた電気光学ディスプレイ。

フロントページの続き

(51)Int.Cl.		F I		テーマコード(参考)
C 0 9 K	19/32	(2006.01)	C 0 9 K	19/32
G 0 2 F	1/13	(2006.01)	G 0 2 F	1/13
				5 0 0

(74)代理人 100129610

弁理士 小野 暁子

(72)発明者 クラーゼンメマー、メラニエ

ドイツ連邦共和国 6 7 2 5 9 ホイヒェルハイム ドネルスベルクシュトラーセ 3

(72)発明者 シェーン、サビーネ

ドイツ連邦共和国 4 5 7 0 1 ヘルテン アウグスト - シュミット - シュトラーセ 3 5

F ターム(参考) 4H027 BA01 BC04 BD02 BD04 BD05 BD08 BD11 CB05 CD01 CD02
 CD03 CD05 CE05 CG05 CK05 CL05 CM01 CM05 CN05 CP05
 CQ01 CQ05 CR04 CR05 CS05 CT01 CT03 CT04 CT05 CU01
 CU05 CV03 CV04 CW01 CW02 CW03 CW04 CX01 CX03 CX04
 DH05 DK05 DP01 DP04