


Informe estadístico
Año 2018
Oficina del Peregrino

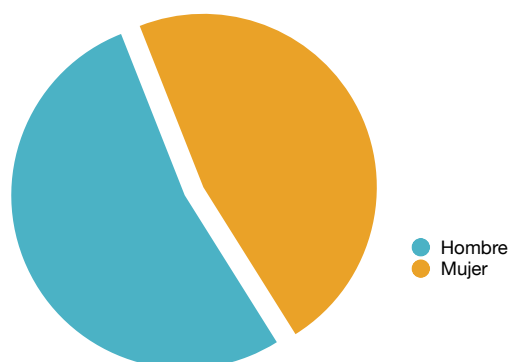


La Peregrinación a Santiago en 2018

Durante todo el Año **2018** acudieron a la Oficina del Peregrino de Santiago de Compostela un total absoluto de 327.378 peregrinos, que podemos analizar con las siguientes tablas y gráficos:

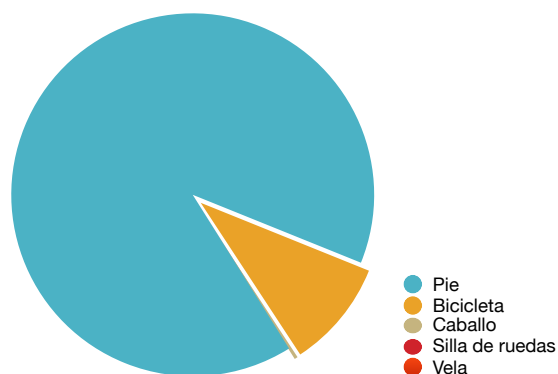
Sexo

Sexo	Nº de Peregrinos
Mujer	164836 (50,35%)
Hombre	162542 (49,65%)



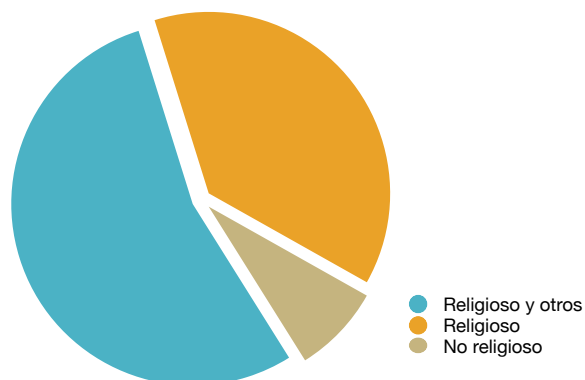
El medio

Medio	Nº de Peregrinos
Pie	306064 (93,49%)
Bicicleta	20787 (6,35%)
Caballo	318 (0,10%)
Vela	130 (0,04%)
Silla de ruedas	79 (0,02%)



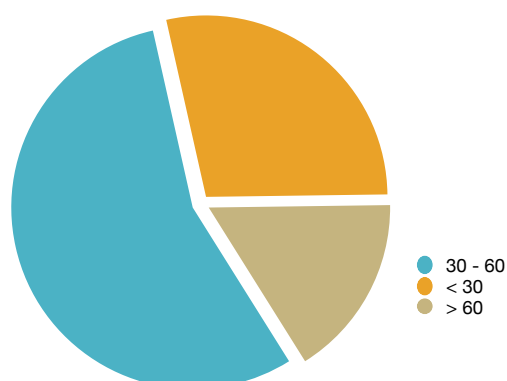
Motivo de la peregrinación

Motivos	Nº de Peregrinos
Religioso y otros	156720 (47,87%)
Religioso	140037 (42,78%)
No religioso	30621 (9,35%)



Edad

Edad	Nº de Peregrinos
30 - 60	179450 (54,81%)
< 30	87843 (26,83%)
> 60	60085 (18,35%)



Nacionalidades

País	Nº Peregrinos
España	144141 (44,03%)
Italia	27009 (8,25%)
Alemania	25296 (7,73%)
Estados Unidos	18582 (5,68%)
Portugal	14413 (4,40%)
Francia	8775 (2,68%)
Reino Unido	7624 (2,33%)
Irlanda	7548 (2,31%)
Corea	5665 (1,73%)
Brasil	5601 (1,71%)
Australia	5220 (1,59%)
Canadá	5027 (1,54%)
Polonia	4785 (1,46%)
Holanda	3670 (1,12%)
México	3578 (1,09%)
Argentina	2907 (0,89%)
Dinamarca	2500 (0,76%)
República Checa	2256 (0,69%)
Belgica	2135 (0,65%)
Austria	2102 (0,64%)
Colombia	2070 (0,63%)
Rusia	1905 (0,58%)
Suiza	1615 (0,49%)
Sudáfrica	1543 (0,47%)
Japón	1477 (0,45%)
Suecia	1330 (0,41%)
Hungría	1275 (0,39%)
China	1111 (0,34%)
Eslovaquia	1075 (0,33%)
Taiwán	1024 (0,31%)
Nueva Zelanda	933 (0,28%)
Venezuela	905 (0,28%)
Finlandia	872 (0,27%)
Rumania	739 (0,23%)
Lituania	726 (0,22%)

País	Nº Peregrinos
Eslovenia	708 (0,22%)
Noruega	587 (0,18%)
Bulgaria	580 (0,18%)
Uruguay	575 (0,18%)
Ucrania	575 (0,18%)
Croacia	466 (0,14%)
Chile	457 (0,14%)
Ecuador	457 (0,14%)
Filipinas	435 (0,13%)
Israel	349 (0,11%)
Perú	343 (0,10%)
Puerto Rico	326 (0,10%)
Singapur	314 (0,10%)
Costa Rica	255 (0,08%)
Letonia	241 (0,07%)
Estonia	236 (0,07%)
Malta	185 (0,06%)
Andorra	138 (0,04%)
Malasia	133 (0,04%)
Indonesia	125 (0,04%)
Guatemala	122 (0,04%)
Islandia	119 (0,04%)
Rep. Dominicana	119 (0,04%)
Paraguay	114 (0,03%)
Luxemburgo	107 (0,03%)
Bolivia	105 (0,03%)
Grecia	103 (0,03%)
Bielorrusia	101 (0,03%)
India	100 (0,03%)
Cuba	95 (0,03%)
El Salvador	70 (0,02%)
Honduras	67 (0,02%)
Líbano	66 (0,02%)
Turquía	60 (0,02%)
Jordania	53 (0,02%)

Nacionalidades

País	Nº Peregrinos
Panamá	53 (0,02%)
Marruecos	49 (0,01%)
Namibia	44 (0,01%)
Egipto	39 (0,01%)
Armenia	37 (0,01%)
Nicaragua	33 (0,01%)
Emiratos Arabes Unidos	31 (0,01%)
Moldavia	31 (0,01%)
Dominica	30 (0,01%)
Albania	28 (0,01%)
Tailandia	28 (0,01%)
Camerún	26 (0,01%)
Maldivas	25 (0,01%)
Omán	24 (0,01%)
Chipre	24 (0,01%)
Vietnam	23 (0,01%)
Kazajistán	19 (0,01%)
Serbia	19 (0,01%)
Sudán	19 (0,01%)
Tuvalu	19 (0,01%)
Islas Feroe	17 (0,01%)
Irán	15 (0,00%)
Pakistán	15 (0,00%)
San Marino	15 (0,00%)
Arabia Saudita	15 (0,00%)
Georgia	13 (0,00%)
Kenya	12 (0,00%)
Nigeria	12 (0,00%)
Palestina	11 (0,00%)
Qatar	11 (0,00%)
Trinidad y Tobago	10 (0,00%)
Swazilandia	10 (0,00%)
Afganistán	9 (0,00%)
Congo	9 (0,00%)
Siria	9 (0,00%)

País	Nº Peregrinos
Montenegro	9 (0,00%)
Haití	9 (0,00%)
Bosnia	9 (0,00%)
Guinea	8 (0,00%)
Libia	8 (0,00%)
Zimbabwe	8 (0,00%)
Cabo Verde	8 (0,00%)
Tanzania	8 (0,00%)
Angola	7 (0,00%)
Sri Lanka	7 (0,00%)
Túnez	7 (0,00%)
Kosovo	7 (0,00%)
Rep. Centroafricana	7 (0,00%)
Costa de Marfil	7 (0,00%)
Senegal	6 (0,00%)
Bermudas	6 (0,00%)
Mauritania	6 (0,00%)
Etiopía	6 (0,00%)
Guinea Ecuatorial	6 (0,00%)
Bahrein	6 (0,00%)
Antillas Holandesas	6 (0,00%)
Belice	5 (0,00%)
Burundi	5 (0,00%)
Togo	5 (0,00%)
Liechtenstein	5 (0,00%)
Uganda	5 (0,00%)
Uzbekistán	5 (0,00%)
Somalia	4 (0,00%)
Timor Oriental	4 (0,00%)
Argelia	4 (0,00%)
Mozambique	4 (0,00%)
Eritrea	4 (0,00%)
Macedonia	4 (0,00%)
Zambia	3 (0,00%)
Palau	3 (0,00%)

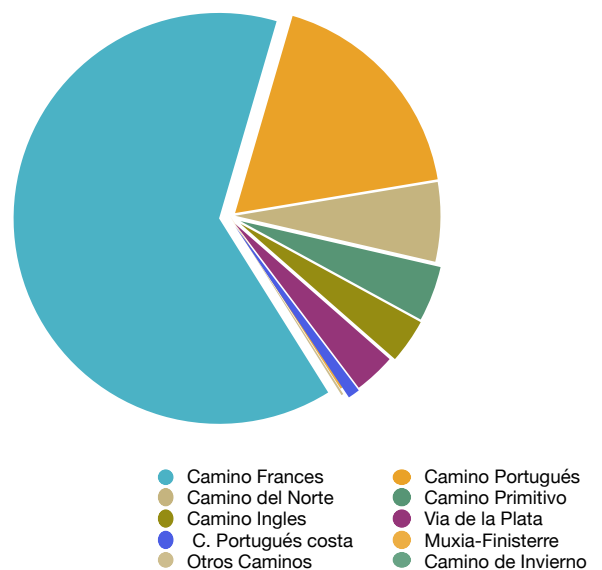
Nacionalidades

País	Nº Peregrinos
Brunei	3 (0,00%)
Lesotho	3 (0,00%)
Gambia	3 (0,00%)
Kuwait	3 (0,00%)
Nueva Caledonia	3 (0,00%)
Mongolia	3 (0,00%)
Ghana	3 (0,00%)
Mauricio	2 (0,00%)
Surinam	2 (0,00%)
Azerbaiyán	2 (0,00%)
Malawi	2 (0,00%)
Burkina Faso	2 (0,00%)
Nepal	2 (0,00%)
Camboya	2 (0,00%)
Irak	2 (0,00%)
Granada	2 (0,00%)
Jamaica	2 (0,00%)
Groenlandia	2 (0,00%)
Madagascar	2 (0,00%)

País	Nº Peregrinos
Barbados	1 (0,00%)
Micronesia	1 (0,00%)
Samoa Occidental	1 (0,00%)
Tayikistán	1 (0,00%)
Rwanda	1 (0,00%)
Sierra Leona	1 (0,00%)
Laos	1 (0,00%)
Chad	1 (0,00%)
I. Reunión	1 (0,00%)
Zaire	1 (0,00%)
Kirguistán	1 (0,00%)
Aruba	1 (0,00%)
Antigua y Barbuda	1 (0,00%)
Comores	1 (0,00%)
Guyana	1 (0,00%)
Fiji	1 (0,00%)
Islas Caimán	1 (0,00%)
Mali	1 (0,00%)

Según los caminos

Camino	Nº de Peregrinos
Camino Francés	186199 (56,88%)
Camino Portugués	67822 (20,72%)
Camino del Norte	19040 (5,82%)
Camino Primitivo	15038 (4,59%)
Camino Inglés	14150 (4,32%)
Camino Portugues de la Costa	13841 (4,23%)
Vía de la Plata	9127 (2,79%)
Muxia-Finisterre	1131 (0,35%)
Camino de Invierno	703 (0,21%)
Otros caminos	326 (0,10%)



Lugar de comienzo

Procedencia	Nº Peregrinos
Sarria	88509 (27,04%)
S. Jean P. Port	32899 (10,05%)
Oporto	26839 (8,20%)
Tui	21308 (6,51%)
Ferrol	13335 (4,07%)
León	10915 (3,33%)
Cebreiro	9189 (2,81%)
Oviedo - C.P.	8799 (2,69%)
Valença do Minho	8726 (2,67%)
Ponferrada	7209 (2,20%)
Oporto Costa	6148 (1,88%)
Roncesvalles	5541 (1,69%)
Irún	5394 (1,65%)
Astorga	4906 (1,50%)
Lugo - C.P.	4059 (1,24%)
Ourense	3763 (1,15%)
Pamplona	3482 (1,06%)
Le Puy	3028 (0,92%)
Burgos	3003 (0,92%)
Triacastela	2540 (0,78%)
Lisboa	2518 (0,77%)
Vilafranca	2462 (0,75%)
Vigo	2304 (0,70%)
Sevilla	2017 (0,62%)
Resto Portugal	2017 (0,62%)
Ponte de Lima	1863 (0,57%)
Porriño	1812 (0,55%)
Francia - C.F.	1572 (0,48%)
Baiona	1568 (0,48%)
Ribadeo	1560 (0,48%)
Resto Asturias - C.N	1531 (0,47%)
Vilalba	1317 (0,40%)
Bilbao	1292 (0,39%)
Samos	1292 (0,39%)
Santander	1179 (0,36%)
Resto C. León C.F.	1129 (0,34%)

Procedencia	Nº Peregrinos
Gijón	1094 (0,33%)
Barcelos	936 (0,29%)
San Sebastián	925 (0,28%)
A Guarda	800 (0,24%)
Fonsagrada - C.P.	762 (0,23%)
Avilés	757 (0,23%)
Ferreiros	731 (0,22%)
Madrid - C.F.	727 (0,22%)
Logroño	690 (0,21%)
Viana do Castelo	646 (0,20%)
Baamonde	643 (0,20%)
Braga	594 (0,18%)
Muxia	554 (0,17%)
Lisboa Costa	527 (0,16%)
Alemania	504 (0,15%)
Finisterra	504 (0,15%)
Neda	479 (0,15%)
Caminha	457 (0,14%)
Somport	404 (0,12%)
Abadin	397 (0,12%)
Holanda	396 (0,12%)
Lourdes	391 (0,12%)
Grandas de Salime - C.P.	385 (0,12%)
Salamanca	374 (0,11%)
Oia	373 (0,11%)
Puebla de Sanabria	365 (0,11%)
Luarca	365 (0,11%)
Mondoñedo	351 (0,11%)
Cruz de Ferro	351 (0,11%)
Resto País Vasco - C.N.	345 (0,11%)
Zamora	345 (0,11%)
Ponferrada. C.Inv.	342 (0,10%)
Resto Cantabria	332 (0,10%)
Resto Asturias - C.P.	329 (0,10%)
Rates, S. Pedro	327 (0,10%)
Bayonne	322 (0,10%)

Lugar de comienzo

Procedencia	Nº Peregrinos
Sahagún	316 (0,10%)
Xunqueira de Ambia	306 (0,09%)
Resto de Portugal	300 (0,09%)
Povoa de Varzim	285 (0,09%)
Barbadelo	271 (0,08%)
A Coruña	270 (0,08%)
Resto Andalucía	267 (0,08%)
Cadavo	265 (0,08%)
Hendaya	251 (0,08%)
Bélgica	248 (0,08%)
Fatima	248 (0,08%)
Coimbra	236 (0,07%)
Gudiña	224 (0,07%)
Francia - C.N	224 (0,07%)
Suiza	217 (0,07%)
Lourenzá	213 (0,07%)
Chaves-Portugal	212 (0,06%)
Oviedo - C.N.	208 (0,06%)
Vila do Conde	205 (0,06%)
Resto Europa	202 (0,06%)
Puente la Reina	184 (0,06%)
Esposende	183 (0,06%)
Carrión de los Condes	180 (0,05%)
Sto. Domingo de la Calzada	171 (0,05%)
Arles	164 (0,05%)
Vezelay	163 (0,05%)
Frómista	154 (0,05%)
Rabanal del Camino	154 (0,05%)
Laza	149 (0,05%)
Tineo - C.P.	148 (0,05%)
Castroverde	141 (0,04%)
Resto C. León - V.P.	140 (0,04%)
Allariz	134 (0,04%)
Vega de Valcarce	133 (0,04%)
Granja de Moreruela	131 (0,04%)
Hospital de Orbigo	130 (0,04%)

Procedencia	Nº Peregrinos
París	125 (0,04%)
Resto de Galicia	120 (0,04%)
Jaca	116 (0,04%)
Resto de Europa	115 (0,04%)
Guimaraes	109 (0,03%)
Barcelona	107 (0,03%)
Quiroga	102 (0,03%)
Vegadeo	102 (0,03%)
Chantada	102 (0,03%)
Navarra	99 (0,03%)
Cataluña - C.F.	98 (0,03%)
Mérida	91 (0,03%)
Valencia O.C.	89 (0,03%)
Resto de Portugal	88 (0,03%)
Rábade	88 (0,03%)
Com. Valenciana - C.F.	85 (0,03%)
Monforte de Lemos	82 (0,03%)
Austria	81 (0,02%)
Com. Valenciana - O.C.	78 (0,02%)
Resto de Extremadura	74 (0,02%)
Lires	73 (0,02%)
Montserrat	73 (0,02%)
R.Pais Vasco C.F.	72 (0,02%)
Aveiro	68 (0,02%)
Molinaseca	67 (0,02%)
Zaragoza	64 (0,02%)
Castilla la Mancha otros	62 (0,02%)
Estella	61 (0,02%)
Cáceres	61 (0,02%)
La Rioja	60 (0,02%)
Salas	59 (0,02%)
Italia	58 (0,02%)
Cast. la Mancha - C.F.	57 (0,02%)
Xinzo de Limia	57 (0,02%)
Malaga	51 (0,02%)
Nájera	49 (0,01%)

Lugar de comienzo

Procedencia	Nº Peregrinos
Viseu	48 (0,01%)
Castrojeriz	47 (0,01%)
Fonfría	45 (0,01%)
Coimbra Costa	45 (0,01%)
Faro	45 (0,01%)
Resto Galicia	44 (0,01%)
La Mesa	40 (0,01%)
Granada	40 (0,01%)
Luxemburgo	38 (0,01%)
Cataluña - O.C.	38 (0,01%)
Castilla La Mancha VP	38 (0,01%)
Madrid - V.P.	37 (0,01%)
Irlanda C. Ing	37 (0,01%)
Córdoba	37 (0,01%)
Aragón	37 (0,01%)
Roma	36 (0,01%)
Verín	35 (0,01%)
Biarritz	31 (0,01%)
Grado	30 (0,01%)
Canfranc	29 (0,01%)
San Juan de Ortega	27 (0,01%)
Republica Checa	27 (0,01%)
Reino Unido C.Ing	22 (0,01%)
Polonia	22 (0,01%)
Benavente	21 (0,01%)
Huelva	21 (0,01%)
Badajoz	19 (0,01%)
A Rúa	19 (0,01%)
Resto C. León	18 (0,01%)
R. Castilla León C.Inv	16 (0,00%)
Murcia	15 (0,00%)
Valcarlos	13 (0,00%)
Reino Unido C.F.	13 (0,00%)
Valladolid	13 (0,00%)
Jaén	10 (0,00%)
Puente de Domingo Flórez	8 (0,00%)

Procedencia	Nº Peregrinos
Resto Europa C. Ing.	7 (0,00%)
Vilabade	7 (0,00%)
Inglaterra C.F.	7 (0,00%)
Peñaseita	7 (0,00%)
O Barco de Valdeorras	7 (0,00%)
Las Médulas	7 (0,00%)
Irlanda C.F.	6 (0,00%)
Vincios	6 (0,00%)
Resto Africa	4 (0,00%)
Dinamarca	4 (0,00%)
Viveiro	4 (0,00%)
Borres	4 (0,00%)
Hungría	3 (0,00%)
Finlandia	3 (0,00%)
Suecia	3 (0,00%)
Egipto	2 (0,00%)
Gándara	2 (0,00%)
Grecia	2 (0,00%)
Covelo	2 (0,00%)
Australia	1 (0,00%)
Noruega	1 (0,00%)
Rusia	1 (0,00%)
Artieda	1 (0,00%)
El Escamplero	1 (0,00%)
Leyre	1 (0,00%)
Murcia V.P.	1 (0,00%)
Lalín	1 (0,00%)
Jerusalem	1 (0,00%)
La Bañeza	1 (0,00%)

Comunidad autónoma

Autonomía	Nº de Peregrinos
Andalucía	30833 (9,42%)
Madrid	28680 (8,76%)
Comunidad Valenciana	17243 (5,27%)
Cataluña	13626 (4,16%)
Galicia	8780 (2,68%)
Castilla la Mancha	7722 (2,36%)
Castilla León	7264 (2,22%)
Canarias	5330 (1,63%)
Pais Vasco	4619 (1,41%)
Murcia	4389 (1,34%)
Extremadura	4146 (1,27%)
Aragón	2970 (0,91%)
Asturias	2881 (0,88%)
Baleares	2117 (0,65%)
Navarra	1230 (0,38%)
Cantabria	887 (0,27%)
La Rioja	596 (0,18%)
Residentes Extranjero	490 (0,15%)
Ceuta	199 (0,06%)
Melilla	135 (0,04%)

Profesiones

Profesiones	Nº de Peregrinos
Empleados	84611 (25,85%)
Estudiantes	58674 (17,92%)
Jubilados	42752 (13,06%)
Liberales	40785 (12,46%)
Técnicos	30885 (9,43%)
Profesores	22724 (6,94%)
Funcionarios	18950 (5,79%)
Amas de Casa	6796 (2,08%)
Directivos	5267 (1,61%)
Parados	4400 (1,34%)
Obreros	4005 (1,22%)
Artistas	2976 (0,91%)
Religiosas/os	1352 (0,41%)
Sacerdotes	1315 (0,40%)
Agricultores	1064 (0,33%)
Marinos	444 (0,14%)
Deportistas	378 (0,12%)