

Статистика национальных операций НКВД 1937 – 1938 годов

Памяти Арсения Борисовича Рогинского

Сергей Владимирович Кривенко, Сергей Борисович Прудовский^А

Дата публикации: 13 апреля 2021 года

И. В 1937–1938 годах по инициативе и при прямом руководстве Политбюро ЦК ВКП(б) во главе с И.В. Сталиным, НКВД СССР провел серию массовых операций по репрессированию советских граждан^В.

После обнаружения в 1992 году в Архиве Президента Российской Федерации экспертами Комиссии Президиума Верховного Совета Российской Федерации^С основных приказов НКВД СССР по проведению массовых операций – за номерами 00439; 00447, 00485, 00593 и ряда других директивных документов – эти операции получили наименование «кулацкой» (по приказу 00447), и «национальных» (по остальным приказам и директивам НКВД)^Д.

Среди «национальных» выделяют одиннадцать операций: польскую (1), немецкую (2), румынскую (3), финскую (4), латышскую (5), эстонскую (6), греческую (7), иранскую (8), афганскую (9), а также харбинскую (10) – по репрессированию бывших сотрудников Китайско-Восточной железной дороги, вернувшихся в СССР в 1935 году и ранее. Одиннадцатой стала операция в отношении «лиц, обвиняемых в шпионской и диверсионной деятельности в пользу иностранных государств»: Австрии, Англии, Америки, Болгарии, Италии, Франции и других. Репрессированные в ходе этой операции люди в отчетах НКВД проходили по разделу «Разные»^Е.

Необходимо отметить, что в ходе всех этих одиннадцати операций репрессиям подверглись не только граждане указанных национальностей, но зачастую и их сослуживцы, знакомые, соседи, уроженцы перечисленных государств, а также те, кто проходил по учету в органах НКВД как сотрудничающий (или потенциально сотрудничающий, или просто взаимодействующий) с любыми структурами иностранного государства.

^А Авторы – сотрудники Научно-информационного и просветительского центра «Мемориал» (Москва; pirs@memo.ru), очень признательны коллегам, с которыми имели возможность обсудить вопросы, затронутые в статье, и которые сделали к ней ценные замечания: Александру Юльевичу Даниэлю, Никите Васильевичу Петрову, Анатолию Яковлевичу Разумову, Яну Збигневичу Рачинскому.

^В См., например: *Н.Г. Охотин, А.Б. Рогинский. «Большой террор», 1937–1938: Краткая хроника* [<https://lib.memo.ru/book/27165>]; *Н.В. Петров, Н.А. Сидоров. Сталинский план по уничтожению народа: подготовка и реализация приказа НКВД № 00447 «Об операции по репрессированию бывших кулаков, уголовников и других антисоветских элементов» // Альманах «Россия. XX век». 2010 год* [<https://alexanderyakovlev.org/almanah/inside/almanah-intro/1005111>]; подробный перечень работ по истории и осмыслению «Большого террора» приведен в монографии: *А.Г. Тепляков. Деятельность органов ВЧК-ГПУ-ОГПУ-НКВД (1917–1941 гг.): историографические и источниковедческие аспекты: моногр./ Новосибир. гос. ун-т экономики и управления. — Новосибирск: НГУЭУ, 2018.*

^С Эксперты Комиссии Президиума Верховного Совета Российской Федерации по организации передачи-приема архивов КПСС и КГБ на госхранение – Н.Г. Охотин, Н.В. Петров, А.Б.Рогинский – по поручению Конституционного Суда (в ходе подготовки процесса против КПСС) работали в Архиве Президента РФ над поиском и изучением документов, касающихся ряда аспектов деятельности КПСС; об обнаружении приказов НКВД см. статью: «*Н. Геворкян. Встречные планы по уничтожению собственного народа // Московские новости. 1992. 21 июня. № 25*»; а также «*Экспертное заключение к заседанию Конституционного суда РФ 26 мая 1992 г.*», подготовленное *Н.Г. Охотиным, Н.В. Петровым, А.Б. Рогинским, С.В. Мироненко* при участии *А.Ю.Даниэля и Д.И. Зубарева* [<https://lib.memo.ru/book/27176>].

^Д Тексты этих приказов см.: Бутовский полигон, 1937-1938 гг.: Книга памяти жертв политических репрессий. М.: Ин-т эксперим. социологии, 1997 [Вып. 1]. С. 348–356.

^Е Серия «национальных операций» началась с «немецкой» (приказ НКВД СССР № 00439 от 25.07.1937), однако технология их проведения окончательно оформлена в «польской» (приказ НКВД СССР № 00485 от 11.08.1937) и «харбинской» (приказ НКВД СССР № 00593 от 20.09.1937) операциях. Основанием для проведения операций по остальным линиям стали директивы и шифртелеграммы за подписью наркома внутренних дел Н.И. Ежова (распорядительные документы по линии «разные» пока не выявлены).

II. В современном международном праве такого рода внесудебные казни и репрессии^A, организованные государством вне действия собственных законов^B, однозначно трактуются как преступления против человечности^C.

СССР, присоединяясь к Конвенции ООН 1968 года «О неприменимости срока давности к военным преступлениям и преступлениям против человечества»^D, в которой преступления против человечества (наряду с военными преступлениями) отнесены к самым тяжким преступлениям, взяло на себя обязательство внести в уголовное законодательство ответственность за совершение подобных преступлений, причем – без указания какого-либо срока давности за привлечение виновных к ответственности.

Но, хотя Указом Президиума Верховного Совета № 10036-XI от 16 января 1989 года и Указом Президента СССР № 556 от 13 августа 1990 года^E репрессии, проводившиеся в отношении граждан по политическим, социальным, национальным, религиозным и иным мотивам в 20–50-х годах, признаны *«незаконными, противоречащими основным гражданским и социально-экономическим правам человека»*, а решения всех внесудебных органов^F отменены, до сих пор – спустя более 50 лет после присоединения к Конвенции – никакой нормы, вводящей **ответственность за совершение преступлений против человечности**, так и не появилось: ни в Уголовном кодексе СССР, ни в Уголовном кодексе Российской Федерации.

По всей видимости, именно с этим обстоятельством связано то, что реализация Указа Президента России № 658 от 23 июня 1992 года *«О снятии ограничительных грифов с законодательных и иных актов, служивших основанием для массовых репрессий и посягательств на права человека»* вместо установленных в Указе 3 месяцев затянулась практически на 30 лет – и до сих пор еще не завершена. За эти тридцать лет так и не переданы на государственное хранение из ведомственных архивов ФСБ – и не опубликованы – все протоколы заседаний «троек», «двоек», Особого совещания при НКВД, а также сопроводительные документы к ним: переписка, справки, предписания и акты на расстрел, другие отчетные документы.

Поэтому до сих пор массовые операции НКВД, помимо вопросов об их смысле и причинах, вызывают и фактологические вопросы: сколько в итоге было репрессировано людей по «кулацкой» и по тем или иным линиям национальных операций в различных регионах? Какова была степень фальсификаций следственных дел – 100%-ная? Или все-таки были случаи арестов за реальные, а не надуманные преступления? В каких местах на территории СССР закопали не менее 686350 трупов людей, расстрелянных чекистами в этих операциях?^G

^A Как будет видно из приводимых в статье данных, из 1млн.174тыс.478 человек, репрессированных внесудебными органами в массовых операциях НКВД 1937-1938 гг. («кулацкой» и «национальных»), почти 60% были расстреляны, 39% направлены в ИТЛ, 1% подвергнуты ссылке или высылке.

^B Подчеркнем: вне действующего в 1937-1938 годах Уголовного кодекса РСФСР (и других союзных республик), вне принятой в 1936 году Конституции СССР.

^C См., например, определение **преступления против человечности** в Уставе Международного военного трибунала в Нюрнберге: *«убийства, истребление, порабощение, ссылка и другие жестокости, совершенные в отношении гражданского населения до или во время войны, или преследования по политическим, расовым или религиозным мотивам в целях осуществления или в связи с любым преступлением, подлежащим юрисдикции Трибунала, независимо от того, являлись ли эти действия нарушением внутреннего права страны, где они были совершены, или нет»* [<http://docs.cntd.ru/document/901737883>].

^D Конвенция ратифицирована Президиумом Верховного Совета СССР 11 марта 1969 года.

^E А вслед за ними и Законом Российской Федерации «О реабилитации жертв политических репрессий» №1761-1 от 18 октября 1991 года.

^F Тройки ОГПУ, тройки НКВД-УНКВД, особых троек НКВД-УНКВД, Комиссии НКВД СССР и Прокуратуры СССР, коллегии ОГПУ, «особых совещаний» НКВД-МГБ-МВД СССР и др.

^G Множество таких мест известно, например: *Бутовский полигон* под Москвой, *Левашино* в Санкт-Петербурге, *Куропаты* под Минском, *Быковня* под Киевом, *Жаналык* под Алматы, *Сандармох* и *Красный Бор* в Карелии, *Медное* под Тверью, *Катынь* под Смоленском, *Тесницкий Лес* под Тулой, *Золотая Гора* под Челябинском, *Зауральная Роца* в Оренбурге, *Селифонтово* под Ярославлем, *«12-й километр»* под Екатеринбургом, *Дубовка* под Воронежем, *Пивовариха* под Иркутском, *Ягуновка* под Кемеровом, *Каитак* и *Колпашевский Яр* в Томской обл., *Богоявленский Овраг* под Саранском, *Верхний и Нижний Амурдан* на Сахалине, *Верхний Чов* под Сыктывкарком и другие – в книге [Томаш Кизны при участии Доминик Ройнетт. *Большой Террор 1937–1938*. М, Гелиос, 2019], а также на сайте «Некрополь террора и Гулага» [<https://www.marofmemory.org/>] приведены данные о полутора сотнях таких мест захоронений. Однако до сих пор неизвестно местонахождение от трети до половины всех *Могильников Большого Террора*.

III. По «кулацкой» операции количество репрессированных исследовано А.Б.Рогинским^А, который получил возможность в 1990-х годах работать в Центральном архиве ФСБ с документами НКВД по этой операции – шифртелеграммами и отчетными сводками^В. Согласно его экспертной оценке, по «кулацкой» операции (включая операцию по «РОВС»^С) всего на всей территории СССР было репрессировано 831892 человек, из них расстреляно – 443220 человек, а 388672 человек направлены в ИТЛ на различные сроки^Д.

Таблицу, подготовленную А. Рогинским, – с экспертной оценкой количества репрессированных в рамках «кулацкой» (по приказу НКВД № 00447) операции по регионам СССР – приводим в **приложении 1** (см. стр. 26).

Арсений Рогинский с коллегами исследовал ход и ряда национальных операций: «польской», «немецкой», «латышской»^Е. В этих работах^Ф был подробно разобран и механизм проведения национальных операций. Упомянем здесь только два момента, важных для целей настоящей работы.

Для реализации национальных операций впервые в практике НКВД был введен особый порядок осуждения – «альбомный». По окончании следствия работники управлений НКВД на местах на каждого арестованного составляли отдельную справку (обычно лист формата А4, альбомной ориентации) с полным изложением установочных данных, перечислением следственных и агентурных материалов, определяющих степень его виновности. Затем готовились списки арестованных, с отнесением к первой или второй категории^Г. Списки и справки сшивались в альбомы, подписывались начальником НКВД/УНКВД и прокурором соответствующего региона и отправлялись в Москву на утверждение **Комиссии** в составе Наркома внутренних дел и Прокурора СССР – так называемой высшей «Двойки». Следственные дела, соответствующие «национальным» альбомам отсылать в Москву, на этом этапе, не требовалось.

В ГУГБ НКВД СССР альбомные справки просматривались и на них проставлялся окончательный приговор (расстрелять, заключить в лагерь на 5–10 лет; выслать внутри СССР или за пределы СССР, дело доследовать, передать на рассмотрение ВКВС, ВТ или суда). Печатался протокол, который подписывался Ежовым и Вышинским или их заместителями. Копии протоколов направлялись на места сопроводительным письмом, которым предписывалось немедленно привести приговора о расстреле в исполнение^Н, дела расстрелянных предписывалось направлять в 8 отдел ГУГБ НКВД СССР.

^А Арсений Борисович Рогинский (1946–2017), историк, многолетний председатель правления общества «Международный Мемориал».

^В А.Б. Рогинский. Статистика «кулацкой» операции 1937-1938 гг. по приказу 00447// По материалам документов секретного делопроизводства органов государственной безопасности: Фонд 8-ос (статистика); Фонд 3-ос Оп.4 (шифртелеграммы 1937 года), Оп.5 (шифртелеграммы 1938 года) Центрального архива ФСБ. Рукопись 2016 года, не опубликовано, архив общества «Международный Мемориал», Москва.

^С Операция по «РОВС» (Российский Общевоинский Союз) началась в Западно-Сибирском крае почти на месяц раньше «кулацкой», см., например: Н.Н. Аблажей "РОВСовская" операция: динамика репрессий в сборнике «Большой террор в Алтайском крае 1937-1938 гг. Реализация приказа НКВД № 00447. Коллективная монография. Барнаул, 2014.

^Д В настоящее время по истории подготовки и проведения «кулацкой» операции опубликован значительный массив работ. Укажем наиболее фундаментальные: М. Юнге, Р. Биннер. Как Террор стал «Большим». Секретный приказ №00447 и технология его исполнения. М.: АИРО-XX, 2003; М. Юнге, Г. Бордюгов, Р. Биннер. // Вертикаль большого террора. История операции по приказу НКВД №00447. М.: Новый Хронограф; АИРО-XX1, 2008; Сталинизм в советской провинции: 1937-1938 гг. Массовая операция на основе приказа № 00447 / [сост.: М.Юнге, Б.Бонвеч, Р.Биннер]. - М.: Российская политическая энциклопедия (РОССПЭН).

^Е Н.В. Петров, А.Б. Рогинский «Польская операция» НКВД 1937–1938 гг. //1997 г. [<https://lib.memo.ru/book/27177>]; Н.Г. Охотин, А.Б. Рогинский. Из истории «немецкой операции» НКВД 1937-1938гг. //1999 г. [<https://lib.memo.ru/book/27182>]; Н.Г. Охотин, А.Б. Рогинский. «Латышская операция» 1937–1938 годов: архивный комментарий // 2000 г. [<https://lib.memo.ru/book/27179>].

^Ф См. также работы: *) Н.Н. Аблажей, Н.А. Потапова «Национальные» операции Большого террора: иерархия полномочий власти и карательных органов в центре и на периферии // журнал «Мир Большого Алтая», Восточно-Казахстанский государственный университет имени С. Аманжолова (Усть-Каменогорск), 2019, том 5, номер 2, стр. 151-162; *) Н.А. Потапова «Харбинская» операция НКВД СССР 1937–1938 гг.: механизмы, целевые группы и масштабы репрессий // СПб.: Алетейя, 2020.

^Г Специальные обозначения, «первая категория» обозначает расстрел, «вторая категория» - направление в ИТЛ.

^Н Образцы Протокола Комиссии (Двойки), копии Протокола Комиссии, справки на арестованного – см. в **приложении 7** на стр. 44.

Этот порядок был изменен в сентябре 1938 года, в силу того, что **Комиссия** перестала справляться с «обработкой» постоянно увеличивающегося потока «альбомов» с мест. Согласно постановлению Политбюро от 15 сентября 1938 г. (П64/22)^А и изданному спустя два дня приказу НКВД № 00606^В, в каждой области/крае/республике были созданы **Особые тройки** со специальной задачей рассмотрения «оставшихся нерассмотренных следственных дел на арестованных по к. р. национальным контингентам». Особые тройки образовывались в составе первого секретаря обкома, крайкома ВКП(б) или ЦК нацкомпартии, начальника соответствующего управления НКВД и прокурора области, края, республики.

Особые тройки по национальным операциям отличались от троек по «кулацкой» операции тем, что их состав не утверждался в Москве, а оговаривался приказом – первые лица соответствующих региональных структур.

IV. В данной статье приводятся и анализируются данные из двух разных источников о количестве репрессированных по национальным операциям НКВД – с разбивкой по «линиям» и регионам страны.

Естественными источниками сведений о количестве репрессированных являются протоколы Комиссии НКВД и Прокурора СССР, а также протоколы Особых троек региональных УНКВД.

Протоколы Комиссии НКВД и Прокурора СССР по всем национальным операциям хранятся в архиве УФСБ России по Омской области. Один из авторов статьи (С.Б. Прудовский) в этом архиве исследовал весь корпус протоколов Комиссии. Суммарные данные его анализа приведены в **разделе 8** настоящей статьи.

В отличие от протоколов Комиссии НКВД и Прокурора СССР, хранящихся в одном месте и полностью доступных пользователям, **протоколы Особых троек** хранятся в архивах служб безопасности бывших союзных республик и в архивах региональных Управлений ФСБ России (за единственным исключением – в Алтайском крае протоколы Особых троек переданы на хранение в КГКУ «Государственный архив Алтайского края»).

На сегодняшний день полностью доступны протоколы Особых троек областных Управлений НКВД УССР, хранящиеся в архиве Службы безопасности Украины и Особой троицы УНКВД Алтайского края где возможно как получение копий протоколов в электронном виде, так и их самостоятельное копирование. По другим бывшим союзным республикам у авторов статьи сведения о доступности протоколов Особых троек в настоящее время отсутствуют.

В России доступ к протоколам Особых троек, хранящихся в архивах региональных управлений ФСБ, мягко говоря, затруднителен, а о получении копий или о самостоятельном копировании можно только мечтать.

Упомянутый выше Указ Президента России № 685 от 23 июня 1992 года, обязывающий рассекретить и снять ограничения на ознакомление и публикацию, в том числе и документов внесудебных органов, которыми и являются Особые тройки, как уже отмечалось, по прошествии 28 лет практически **не выполнен** многими региональными Управлениями ФСБ России.

В 2020-2021 гг. С.Б. Прудовский направил специальные запросы о сохранности и доступности протоколов Особых троек в архивы всех региональных УФСБ. Судя по ответам, оказалось, что до сих пор не снят гриф секретности с протоколов Особых троек в архивах УФСБ по Чувашской Республике, Хабаровскому краю, Мурманской, Оренбургской и ряда других областей^С.

Однако в современной России процесс рассекречивания идет весьма нелинейно и непредсказуемо. Например, УФСБ России по Москве и Московской области, рассекретив имеющиеся протоколы, тут же присвоило им гриф «ДСП» (что означает «для служебного пользования»), что сделало документы недоступными для изучения, а вот УФСБ России по Новосибирской области, в архиве которого протоколы Особой тройки ранее были доступны, уже пару лет отказывает исследователям в доступе к ним, ссылаясь на конфиденциальность содержащихся в них сведений.

Из отчетных документов НКВД (о которых будет идти речь ниже) точно известно о «работе» Особых троек в Кабардино-Балкарской АССР, Сталинградской, Горьковской, Орловской и Куйбышевской областях. Однако на направленные запросы в УФСБ по Кабардино-Балкарской

^А РГАНИ. Ф. 3. Оп. 58. Д. 212. Л. 195.

^В Приказ НКВД № 00606 от 17 сентября 1938 года опубликован в кн.: Память: Жертвы политических репрессий. [Р-ка Мордовия] — Саранск, 2000. С. 748—749

^С В настоящее время в указанных Управлениях, по требованию С.Б. Прудовского, проводится процедура рассекречивания протоколов Особых троек.

республике, Волгоградской, Нижегородской, Орловской и Самарской областям, получены ответы, что протоколов Особых троек на хранении не имелось и не имеется. Что очень и очень странно – ведь все документы ВЧК–ОГПУ–НКВД–КГБ в установленном порядке включены в состав Архивного фонда Российской Федерации и подлежат постоянному хранению^A.

Таким образом, в настоящее время не представляется возможным изучение всех протоколов Особых троек, созданных в соответствии с приказом НКВД № 00606, и, соответственно, нет возможности проанализировать количественные данные о приговорах, содержащиеся в протоколах.

V. Второй источник данных о количестве репрессированных в рамках национальных операций – это массив отчетных документов, хранящихся в Центральном архиве ФСБ в Москве – отчетные сводки с мест, шифртелеграммы, обзорные справки и т.п. Среди этого массива выделяется многостраничный документ: «**Общие сведения и справки о количестве осужденных Центром и Особыми тройками НКВД (УНКВД) по польской, немецкой, харбинской и др. операциям за время с 25 августа 1937 г. по 15 ноября 1938 г.**»^B за подписями начальника 1-го Спецотдела НКВД СССР капитана госбезопасности Петрова и начальника 5-го отделения, того же отдела, лейтенанта госбезопасности Калинина^C (далее именуемый «Справка»)^D.

Ниже проанализируем данные, представленные в «Справке»^E.

Под «Центром» в документе понимается Комиссия НКВД и Прокурора СССР, действовавшая с 25 августа 1937 года по 5 сентября 1938 года.^F

Особые тройки НКВД (УНКВД), созданные в соответствии с приказом НКВД №00606 от 17 сентября 1938 года, рассматривали дела лиц, арестованных^G до 1 августа 1938 года, чьи дела не были рассмотрены Комиссией НКВД и Прокурора СССР.

Анализ первичных документов, на основании которых готовились статистические сведения, представленные в «Справке» – в которой фактически подводились итоги национальных операций, пока провести не удалось. Также пока не известна точная дата подготовки «Справки»^H.

Однако заметим, что данные, приведенные в «Справке» по количеству репрессированных в УССР по линии Особых троек областных Управлений НКВД УССР, полностью совпадают с данными из протоколов областных Особых троек, хранящихся в архиве Службы безопасности Украины. Такое совпадение служит косвенным подтверждением достоверности данных в «Справке».

С другой стороны, в «Справке», на листах 42-44 приведена таблица о количестве приговоренных Особыми тройками по регионам (см. **таблицу в приложении 3** (на стр. 30)). В этой таблице представлены данные по приговорам Особых троек в 45 регионах РСФСР и отсутствуют данные по следующим регионам: Дагестанская АССР; Ивановская обл.; Иркутская обл.; Калининская обл.; Тульская обл. При направлении запросов в архивы региональных УФСБ выяснилось, что по крайней мере 8 протоколов Особой тройки Тульской области находятся в архиве УФСБ по Тульской области^I. Почему данные из этих протоколов не включены в отчетную таблицу, приведенную в «Справке» – пока выяснить не удалось. Но, вероятно, такая же ситуация может быть и по некоторым другим регионам. Поэтому окончательные данные о количестве репрессированных в рамках национальных

^A Авторы, разумеется, будут в дальнейшем разбираться с этим казусом.

^B ЦА ФСБ России. Ф. 8-ос. Оп. 1. Пор. 70. Л. 15-45.

^C Калинин Анатолий Михайлович, см. его упоминание в справочнике «Кадровый состав органов государственной безопасности СССР. 1935–1939»: [https://nkvd.memo.ru].

^D Для визуализации этого документа, фотокопию нескольких страниц из него приводим в **приложении 2** (см. стр. 28).

^E С данным документом в середине 1990-х годов в ЦА ФСБ работал А.Б. Рогинский, а затем – в 2010-х гг. один из авторов статьи – С.Б. Прудовский.

^F 5 сентября 1938 года Комиссией были подписаны последние «основные» протоколы, однако следует иметь в виду, что с 7 сентября по 31 октября 1938 года Комиссия утвердила 8 протоколов, которые касались исключительно пересмотра ранее принятых решений.

^G В рамках национальных операций, в порядке приказов НКВД СССР №№ 00485, 00439 и 00593 1937 года и последующих директив.

^H Можно предположить, что это период 1939–1940 гг., когда завершалась учетная работа по массовым операциям. Региональные управления занимались дооформлением наспех сфабрикованных следственных дел и подведением итогов, с отсылкой документов в Москву.

^I См. копию ответа в **приложении 4** на стр. 35.

операций могут быть получены только после анализа данных по всем протоколам Особых троек из всех регионов.

Приведем основные отчетные таблицы из указанной «Справки».

Таблица 1.
Количество дел, рассмотренных Центром по польской, немецкой, харбинской и другим операциям за время с 25.08.1937г. по 15.11.1938г.
 ЦА ФСБ России. Ф. 8-ос. Оп. 1. Пор. 70. Л. 18.

	Всего рассмотрено	из них осуждено:						Высланы за пределы СССР	Возвращено на следствие	Передано на ВК	Передано на ВТ и суды
		ВМН	ИТЛ			Высланы внутри СССР					
			10 лет	8 лет	5 лет						
По польской	106299	84140	18158 ^A	588	147	11	13	2277	580	395	
-"- немецкой	31758	24910	4706	273	74		571	546	522	156	
-"- харбинской	35561	22942	9266	1638	231	55	379	756	212	82	
-"- латышской	17109	13540	2486	154	47		3	384	343	152	
-"- греческой	11042	9220	1324	109	74		28	216	13	58	
-"- румынской	6033	3790	2024	16	5		4	154	37	3	
-"- финской	5469	4849	407	2			2	93	60	56	
-"- эстонской	5227	4336	571	38	6			212	27	37	
-"- иранской	10234	998	793	86	47		8174 ^B	103	11	22	
-"- афганской	691	99	347	50	2		1	180	3	9	
-"- разным	9547	6059	2372	171	94	24	37	394	258	138	
ИТОГО:	238970	174883	42444	3125	727	90	9212	5315	2066	1108	

^A В документе в этой ячейке ошибочно (возможно, опечатка) указано число «18158». Правильно: «18148».

^B Из них 7884 человек высланы НКВД Азербайджанской ССР, согласно приказу НКВД №0023.

Таблица 2.

Справка о количестве осужденных Особыми тройками НКВД (УНКВД), согласно приказа НКВД №00606 за время с 20.09 по 15.11.1938г.
ЦА ФСБ России. Ф. 8-ос. Оп. 1. Пор. 70. Л. 19.

Решение Особых троек (по «линиям»).

	Всего прошло по решениям	из них осуждено:							Передано по подсудности	Освобождено	Возвращено на исследование
		ВМН	До 10 лет	До 5 лет	До 3 лет	Ссылка и высылка	Передано под гласный надзор	Зачтено предварит заключение			
По польской линии	37551	26931	7819	1489	153	130	204	42	244	40	499
-"- немецкой -"	25029	16988	5541	1566	23	61	248	44	148	40	370
-"- румынской	2513	1649	660	98	5	38	2	1	16	-	44
-"- финской	5878	4229	1436	111	6	9	6	9	25	1	46
-"- латышской	5251	3035	1684	285	16	27	8	15	71	7	103
-"- эстонской	4867	3662	994	99	7	4	12	6	12	3	68
-"- греческой	1838	1325	399	57	2	8	1	10	8	13	15
-"- иранской	3318	1048	1733	310	62	21	6	19	56	2	61
-"- афганской	1087	267	606	116	60	8	1		16	3	10
-"- болгарской	1870	1348	418	51	8	20	2	7	2		14
-"- харбино-японской	12572	8050	2038	1025	399	70	49	175	225	23	518
-"- английской	1602	1315	252	14		2	2		7		10
-"- чешской	308	234	56	9		7			1	1	
-"- французской	93	70	12	6	1	1	1		2		
-"- китайской	1361	234	343	455	242	8	9	16	4	1	49
-"- турецкой	382	129	156	22		58	1		12	1	3
-"- итальянской	132	92	29	3	2	3		1			2
-"- венгерской	73	50	20	1		1					1
-"- американской	42	28	9	2	1	1					1
-"- прочим	2113	1570	429	46	4	5	4	5	13	2	35
ИТОГО:	107880	72254	24634	5765	991	482	556	350	862	137	1849
В том числе:											
По делам НКВД (УНКВД)	99569	67252	22213	5409	962	443	552	331	797	130	1480
-"- -"- ДТО	7004	3804	2364	323	21	39	4	19	61	7	362
-"- -"- ОМЗ	1307	1198	57	33	8				4		7

Не трудно заметить, что в таблице 2 указаны не операции, как в справке по количеству дел рассмотренных Центром (табл. 1), а так называемые «линии шпионажа». К харбинской операции следует отнести харбино-японскую и китайскую линии, а к категории «разным» – болгарскую, английскую, чешскую, французскую, турецкую, итальянскую, венгерскую, американскую и прочие линии. После приведения данных по линиям шпионажа к национальным операциям таблица 2 приобретет следующий вид:

Таблица 2-А.
Количество осужденных Особыми тройками НКВД (УНКВД), согласно приказа НКВД
№00606 за время с 20.09 по 15.11.1938г.

Решение Особых троек (по операциям)

	Всего прошло по решениям	из них осуждено:							Зачтено предварит заключение	Передано по подсудности	Освобождено	Возвращено на доследование
		ВМН	До 10 лет	До 5 лет	До 3 лет	Ссылка и высылка	Передано под гласный надзор					
По польской операции	37551	26931	7819	1489	153	130	204	42	244	40	499	
-"- немецкой -"	25029	16988	5541	1566	23	61	248	44	148	40	370	
-"- харбинской -"	13933	8284	2381	1480	641	78	58	191	229	24	567	
-"- латышской -"	5251	3035	1684	285	16	27	8	15	71	7	103	
-"- греческой -"	1838	1325	399	57	2	8	1	10	8	13	15	
-"- румынской -"	2513	1649	660	98	5	38	2	1	16		44	
-"- финской -"	5878	4229	1436	111	6	9	6	9	25	1	46	
-"- эстонской -"	4867	3662	994	99	7	4	12	6	12	3	68	
-"- иранской -"	3318	1048	1733	310	62	21	6	19	56	2	61	
-"- афганской -"	1087	267	606	116	60	8	1		16	3	10	
-"- разным -"	6615	4836	1381	154	16	98	10	13	37	4	66	
ИТОГО:	107880	72254	24634	5765	991	482	556	350	862	137	1849	
В том числе:												
По делам НКВД (УНКВД)	99569	67252	22213	5409	962	443	552	331	797	130	1480	
-"- "- ДТО	7004	3804	2364	323	21	39	4	19	61	7	362	
-"- "- ОМЗ	1307	1198	57	33	8				4		7	

Общее количество репрессированных в ходе национальных операций приведено в «Справке...» на листе 17 – см. ниже таблицу 3.

Таблица 3.
Справка о количестве дел, рассмотренных Центром и
Особыми тройками НКВД (УНКВД)
по польской, немецкой, харбинской и другим операциям
за время с 25.08.1937г. по 15.11.1938г.

ЦА ФСБ России. Ф. 8-ос. Оп. 1. Пор. 70. Л. 17.

	Всего рассмотрено	из них осуждено:						Передано по подсудности	Возвращено на доследование
		ВМН	ИТЛ			Высланы за пределы СССР	Высылка, зачет предварительного заключения		
			10 лет	8 лет	5 лет				
По польской	143810	111071	25967	588	1789	13	387	1219	2776
-"- немецкой	56747	41898	10247	273	1663	571	353	826	916
-"- харбинской	49470	31226	11647	1638	2352	379	382	523	1323
-"- латышской	22353	16575	4170	154	348	3	50	566	487
-"- греческой	12867	10545	1723	109	133	28	19	79	231
-"- румынской	8546	5439	2684	16	108	4	41	56	198
-"- финской	11346	9078	1843	2	117	2	24	141	139
-"- эстонской	10091	7998	1565	38	112	-	22	76	280
-"- иранской	13550	2046	2526	86	419	8174 ^A	46	89	164
-"- афганской	1775	366	953	50	178	1	9	28	190
-"- разным	16158	10895	3753	171	264	37	145	433	460
ИТОГО:	346713	247137	67078	3125	7483	9212	1478	4036	7164

По сути, данные таблицы 3 должны получаться простым «сложением» таблиц 1 и 2А. Так оно и есть, если учитывать количество репрессированных – приговоренных к расстрелу (ВМН), направлению в ИТЛ, высылке внутри СССР или за его пределы. Расхождение на 137 человек^В возникает в количестве рассмотренных и не исполненных решений – см. ниже анализ в таблице 4.

Таблица 4.
Сравнение данных из таблиц 1 и 2А с данными из таблицы 3.

	Всего рассмотрено	Из них всего репрессировано (осуждено)	Из них расстреляно (ВМН)
Данные из таблицы 1 (Комиссия)	238970	230481	174883
Данные из таблицы 2А (Особые тройки)	107880	105032	72254
Сумма данных из таблицы 1 и таблицы 2а	346850	335513	247137
Данные из таблицы 3	346713	335513	247137

^A Из них 7884 человек высланы НКВД Азербайджанской ССР, согласно приказу НКВД № 0023.

^B Пока объяснений этой разницы у авторов нет.

VI. Количество осужденных *Особыми тройками* по республикам, краям и областям приведено в «Справке» на листах 42-44. Данные из этой таблицы приводятся в **приложении 3** (см. стр. 30).

Также в «Справке» приводится количество осужденных *Комиссией* по республикам, краям и областям, однако – в виде отдельных таблиц по каждой национальной операции (ЦА ФСБ России. Ф. 8-ос. Оп. 1. Пор. 70. Л. 20-41). Сводя эти данные в единую таблицу, получим результат, который приведен в **приложении 5** (см. стр. 36).

Так же как и для таблицы 2А, в таблице из приложения 3, суммируем данные по «харбино-японской» линии и по «китайской» линии в одну операцию - «харбинскую», а к разделу «разные» прибавим данные осуждений по «болгарской» и «английской» линиям. Далее суммируя данные из таблицы в приложении 3 (количество осуждений Особыми тройками) и таблицы из приложения 5 (количество осуждений Комиссией) по соответствующим регионам, получим нижеследующую таблицу 5.

На настоящий момент – пока нет возможности исследовать протоколы Особых троек, это – единственные данные, позволяющие судить **о количестве осуждений по различным национальным операциям по всему СССР – в его республиках, краях и областях.**

Таблица 5.^А

Количество приговоров по национальным операциям – суммированные данные Комиссии и Особых троек с разбивкой по регионам СССР и ДТО ГУГБ. С начала операций по 15.11.38.

(Источник – «Справка»).

		Всего осуждено	по польской	по немецкой	по харбинской	по румынской	по эстонской	по финской	по латышской	по греческой	по иранской	по афганской	разные
НКВД Азербайджанской ССР		8536	189	146	47	7	3	4	24	40	8031		45
	в том числе к ВМН	342	100	70	25	3	2		3	19	83		37
НКВД Армянской ССР		321	19	47	10	2	1		1	84	157		
	в том числе к ВМН	101	7	34	4	1				15	40		
НКВД Белорусской ССР		21501	19931	355	59		25		1131				
	в том числе к ВМН	19002	17772	243	57		15		915				
НКВД Грузинской ССР		1648	89	152	112	2	15	1	7	548	453		269
	в том числе к ВМН	360	47	37	58		11		2	116	42		47
НКВД Казахской ССР		8065	1968	1471	2645	250	146	82	129	5	281	12	1076
	в том числе к ВМН	7320	1777	1410	2438	196	143	77	117	5	242	12	903
НКВД Киргизской ССР		1719	76	255	744		18						626
	в том числе к ВМН	1132	36	158	378		17						543
НКВД Таджикской ССР		395	30	12	21	1	3	1	26	2	230	68	1
	в том числе к ВМН	65	11	4	10		1	1	11		17	10	
НКВД Туркменской ССР		2374	157	85	113	5	3		24	5	1215	447	320
	в том числе к ВМН	1045	91	63	74	4	2		15	3	380	198	215
НКВД Узбекской ССР		4748	533	284	2257	34	31	8	84	8	922	527	60
	в том числе к ВМН	600	121	114	186	6	6		21	2	75	43	26
НКВД Украинской ССР		93597	55908	21229	900	6398	44	44	1751	4696	111		2516
	в том числе к ВМН	77767	47307	18005	672	4122	37	31	1465	4159	75		1894
НКВД Башкирской АССР		1578	450	386	136	28	74	2	489	5	2	1	5
	в том числе к ВМН	1176	343	282	97	22	41	1	383	2	1	1	3
НКВД Бурят-Монгольской АССР		515	86	10	392	2	1	1	21				2

^А Данная таблица была составлена Олегом Горлановым (1964-2015), сотрудником Научно-информационного и просветительского центра «Мемориал» (Москва).

	в том числе к ВМН	433	74	7	330	2	1	1	17				1
НКВД Дагестанской АССР		31	14		17								
	в том числе к ВМН	25	12		13								
НКВД Кабардино-Балкарской АССР		174	52	85	7	3	2		11	5	9		
	в том числе к ВМН	150	48	73	6	2	2		9	5	5		
НКВД Калмыцкой АССР		26	9	13	2				1				1
	в том числе к ВМН	16	7	6	2								1
НКВД Карельской АССР		3673	146	8	21		4	3436	43				15
	в том числе к ВМН	3331	119	8	16		3	3138	32				15
НКВД Коми АССР		134	62	8	26	7	5	19	7				
	в том числе к ВМН	83	44	7	16	3	1	8	4				
НКВД Крымской АССР		3139	488	1625	167	48	61	14	42	496	45		153
	в том числе к ВМН	2470	315	1391	118	37	59	14	31	320	43		142
НКВД Марийской АССР		795	129	92	48		14	481	31				
	в том числе к ВМН	608	109	68	31		11	365	24				
НКВД Мордовской АССР		525	258	138	34	2	1	59	19		1		13
	в том числе к ВМН	446	229	114	24	2		56	17		1		3
НКВД Немцев Поволжья АССР		1068	38	1002	27	1							
	в том числе к ВМН	605	21	567	17								
НКВД Северо-Осетинской АССР		338	137	82	39	6	11		6	29	20	1	7
	в том числе к ВМН	199	81	51	27	1	3		3	17	14	1	1
НКВД Татарской АССР		703	307	98	155	32	8	19	28	5	1		50
	в том числе к ВМН	432	160	60	107	16	7	15	20	1	1		45
НКВД Удмуртской АССР		376	77	3	235	45	4	2	8				2
	в том числе к ВМН	73	22	2	41	5	1		1				1
НКВД Чечено-Ингушской АССР		366	112	38	132		9		23	38	7		7
	в том числе к ВМН	319	102	32	121		8		21	21	7		7
НКВД Чувашской АССР		129	36	19	39	2	1	1	25	1		1	4
	в том числе к ВМН	76	16	9	29			1	16			1	4
НКВД Якутской АССР		1247	68	1	1155	5	3		15				
	в том числе к ВМН	95	34	1	49		2		9				
УНКВД по Алтайскому краю		6031	1540	3171	842	19	141	2	304				12
	в том числе к ВМН	4610	1230	2412	576	19	103	2	260				8
УНКВД по Дальневосточному краю		12715	536	41	11879	4	66	7	159	7	2		14
	в том числе к ВМН	6981	376	30	6429	1	42	3	87	3	2		8

УНКВД по Краснодарскому краю		11779	1916	2895	339	82	287		462	5218	365		215
	в том числе к ВМН	11179	1807	2784	294	76	277		437	4976	324		204
УНКВД по Красноярскому краю		6322	2269	658	1458	68	597	135	1116	5			16
	в том числе к ВМН	5339	1859	546	1356	58	402	119	979	4			16
УНКВД по Орджоникидзевскому краю		1341	423	547	89	19	14	3	27	171	36	1	11
	в том числе к ВМН	581	214	241	49	4	1	1	12	42	14	1	2
УНКВД по Архангельской обл.		953	328	261	50	14	140	13	79	5			63
	в том числе к ВМН	538	163	153	20	8	93	9	42	3			47
УНКВД по Вологодской обл.		1099	193	147	18	34	97	446	85	36			43
	в том числе к ВМН	511	121	77	7	29	52	113	60	30			22
УНКВД по Воронежской обл.		1361	658	130	370	22	10	2	76	29	50		14
	в том числе к ВМН	763	345	80	210	16	4		55	16	26		11
УНКВД по Горьковской обл.		2193	786	608	348	20	49	22	320	1	28		11
	в том числе к ВМН	1188	519	234	211	10	7	20	181		2		4
УНКВД по Ивановской обл.		484	200	137	44				81		22		
	в том числе к ВМН	367	145	112	29				73		8		
УНКВД по Иркутской обл.		2055	649	149	1126				66	65			
	в том числе к ВМН	1780	626	134	889				66	65			
УНКВД по Калининской обл.		389	140	8	79				162				
	в том числе к ВМН	286	109	8	61				108				
УНКВД по Кировской обл.		307	138	60	47	3	25	6	16				12
	в том числе к ВМН	225	108	48	29	2	17	4	9				8
УНКВД по Куйбышевской обл.		490	279		193	3			15				
	в том числе к ВМН	236	132		94	1			9				
УНКВД по Курской обл.		571	314	98	118				34				7
	в том числе к ВМН	330	171	71	68				16				4
УНКВД по Ленинградской обл.		25549	7404	2919	990	9	5543	4171	4100	11	134		268
	в том числе к ВМН	22445	6597	2536	966	9	4830	3465	3770	11	89		172
УНКВД по Московской обл.		7247	2866	1220	939	109	15		2056	16	12		14
	в том числе к ВМН	4961	1876	863	681	79	12		1432	7	5		6
УНКВД по Мурманской обл.		564	51	29	29		31	342	16				66
	в том числе к ВМН	498	45	28	26		28	293	15				63
УНКВД по Новосибирской обл.		16832	7444	2645	2759	131	1145	287	2329	43	37		12
	в том числе к ВМН	15844	7012	2548	2598	116	1050	285	2152	40	33		10
УНКВД по Омской обл.		2839	1106	539	412	53	121	320	278	2	3		5

	в том числе к ВМН	1038	430	128	237	19	28	90	104		1		1
УНКВД по Оренбургской обл.		1141	483	193	312	68	9	12	55				9
	в том числе к ВМН	1100	471	187	294	67	9	12	51				9
УНКВД по Орловской обл.		1598	892	136	152	15	30	19	304	2	8		40
	в том числе к ВМН	749	428	54	60	6	18	16	145		1		21
УНКВД по Ростовской обл.		3927	1478	666	423	46	20		228	660	322		84
	в том числе к ВМН	2255	847	339	263	18	10		149	486	102		41
УНКВД по Рязанской обл.		193	86	37	22	8	3	1	33				3
	в том числе к ВМН	107	50	24	15	7	1		8				2
УНКВД по Саратовской обл.		1329	472	394	236	74	12	7	68	2	18		46
	в том числе к ВМН	664	216	201	122	42	8	4	36	2	10		23
УНКВД по Свердловской обл.		14045	5988	4379	1551	165	584	380	941	53			4
	в том числе к ВМН	8118	3794	1467	1207	142	421	307	749	30			1
УНКВД по Смоленской обл.		6321	3717	242	136	11	5	4	2181		14		11
	в том числе к ВМН	3722	2203	76	76	7	4	2	1342		5		7
УНКВД по Сталинградской обл.		2885	763	1271	297	58	7	7	44	3	273		162
	в том числе к ВМН	2224	552	1019	221	45	5	7	36	3	184		152
УНКВД по Тамбовской обл.		706	395	85	118	16	6	2	40	8	8		28
	в том числе к ВМН	520	301	65	75	10	5	1	27	6	4		26
УНКВД по Тульской обл.		1701	976	171	149	25	28	7	276	29	40		
	в том числе к ВМН	713	416	46	72	9	6	5	139	17	3		
УНКВД по Челябинской обл.		8583	2693	1626	3330	119	21	496	128	1	18		151
	в том числе к ВМН	6944	2212	1434	2528	112	19	454	98	1	15		71
УНКВД по Читинской обл.		4019	130	94	3762	4	4		19	2			4
	в том числе к ВМН	3608	112	86	3382	4	3		17	1			3
УНКВД по Ярославской обл.		900	477	117	48	2	82	17	146				11
	в том числе к ВМН	658	356	83	34	2	63	9	105				6
ДТО ГУГБ НКВД		20067	10656	1688	5419	211	156	118	1111	286	422		
	в том числе к ВМН	11626	6223	968	3101	99	107	83	671	182	192		
без разбивки		9256			0							499	8757
	в том числе к ВМН	6158			0							99	6059
ИТОГО по НКВД-УНКВД и ДТО		335513	139815	55005	47624	8292	9735	11066	21300	12557	13297	1557	15265
	в том числе к ВМН	247137	111071	41898	31226	5439	7998	9078	16575	10545	2046	366	10895

Необходимые примечания к таблице 5.

А) Раздел "ДТО ГУГБ НКВД"^А (на общее кол-во осужденных 20067 чел.) - образован суммированием разделов "6 отдел ГУГБ", "Метро" и "ДТО ГУГБ", которые присутствуют в отдельных таблицах «Справки».

Б) Раздел «без разбивки»: в количество осужденных 9256 человек (из них 6158 к ВМН) входит и количество осужденных по разделу «ДТО ГУГБ НКВД» в количестве 1059 чел., по которым нет информации, в каких регионах они были осуждены.

В) Нулевое количество осуждений в строке «ДТО ГУГБ НКВД» для «афганской» операции и операции по разделу «прочие» не означает, что по ДТО таковых не было. Так как не известны регионы осуждения, то эти данные отнесены в строку «без разбивки».

VII. В «Справке» присутствует важный документ – таблица, озаглавленная «Осуждение Особыми тройками. С разбивкой по национальному составу и национальным линиям с 15.09.38 по 15.11.38», в которой приведен национальный состав осужденных *Особыми тройками*. Аналогичной таблицы с данными по национальному составу осужденных *Комиссией*, не обнаружено. Несмотря на это считаем необходимым привести здесь этот документ.

Таблица 6.

Количество осужденных Особыми тройками в рамках национальных операций с 15.09.38 по 15.11.38 с разбивкой по национальному составу и национальным линиям.

ЦА ФСБ России. Ф. 8-ос. Оп. 1. Пор. 70. Л. 45.

Национально-осужденных	ВСЕГО осуждено	в том числе по линиям:																			
		польской	немецкой	харбино-японской	румынской	эстонской	финской	латышской	греческой	иранской	афганской	болгарской	английской	китайской	турецкой	чешской	итальянской	венгерской	американской	французской	прочим
Поляки	21258	20147	500	169	54	37	45	209	1	6		3	24			11	3	1	1	1	46
Немцы	17150	490	16316	81	17	51	16	76	2	2	2	4	15	1		10	9	2	4	1	51
Румыны	394	29	32	6	306		3		1			5	1			2	1		1		7
Финны	4524	12	23	2		72	4361	14				3	3							1	33
Латыши	3894	271	189	65	5	56	22	3227		1	1		9			4					44
Эстонцы	4505	112	168	35	4	3906	42	190	1			4	12				1		1		29
Греки	1795	27	46	9	6			1	1678	6		7	6		3		3			1	2
Иранцы	1415	4	13	4	1				2	1341	13	2	27	1	4						3
Афганцы	212		2	1						29	172		7								1
Болгары	1836	53	76	3	66			7	7	9		1609			1					2	3

^А Дорожно-транспортные отделы ГУГБ НКВД

Китайцы	2248	7	3	1974				1					1	240	1		2			1	18
Корейцы	2103	2	4	2054									1	37					1		4
Японцы	7			7																	
Русские	15684	3235	3585	5273	369	554	355	628	44	96	5	87	394	21	10	27	28	10	11	43	909
Украинцы	8773	4991	1774	399	757	27	19	58	24	12	2	92	52	2	1	27	19	1	7	25	484
Белоруссы	5716	5215	232	68	10	4	4	158	1			1	4			2		1	2	2	12
Грузины	20	3	7	5						2			1		1						1
Армяне	524	14	41	19	7	1	1	3	15	358	3	6	27		18						11
Азербайдж.	254	1	3						2	174			9		64			1			
Казахи	704	4	7	357				1		74	10		32		3						216
Туркмены	1260	3	2	30						728	347		147		3						
Узбеки	854	1	59	70						129	424		51	118		1					1
Таджики	74		1	7						5	55		3	3							
Киргизы	460			82						1	6		362	9							
Татары	661	23	120	433			3	1	3	3		1	27	5	9		1			1	31
Башкиры	132	1	6	117				5				1	2								
Буряты	46		1	41										4							
Карелы	582	2		65		1	514														
Евреи	2246	1122	356	224	184	9	5	102	14	53	8	9	101	3	6	4	10		5	9	22
Литовцы	886	396	73	31	2	6	3	353	1	2		1	2			1	1		1	1	12
Итальянцы	73	3	4	6	2				1			1	1		21		26		1		7
Венгерцы	339	47	194	3	22	3		5	2	1			3			4		40			15
Ассирийцы	85	2	2	3						74			2								2
Австрийцы	218	59	116	9	5	4		3								1		4	1		16
Чехи	422	87	102	6	4	2		6					3		1	203		1	2		5
Турки	209	1	3	1						12			1		190						1
Уйгуры	1056			25						3			181	847							
Молдаване	603	26	11	2	552					4		1	1			2					4
Цыгане	80	76			3			1													
Марийцы	291		2				289														
Прочие	1439	302	398	120	77	51	124	21	3	74	9	18	73	16	30	7	26	11	3	3	73
ВСЕГО	105032	36768	24471	11806	2453	4784	5806	5070	1802	3199	1058	1854	1585	1307	366	306	130	72	41	91	2063

VIII. Протоколы Комиссии НКВД и Прокурора СССР

Как уже было сказано, протоколы Комиссии НКВД и Прокурора СССР по всем национальным операциям хранятся в архиве УФСБ России по Омской области. В период с 25 августа 1937 года по 5 сентября 1938 года **Комиссией** было оформлено 3288 протоколов. Два номера протоколов – пропущены, а 167 номеров значатся как «аннулированные». Кроме того, в этот же период было оформлено 62 корректирующих протокола, а в период с 13 октября по 22 ноября 1938 года – 15 протоколов в порядке пересмотра ранее принятых решений.

Полагаем, что этот источник можно считать вполне достоверным – каждый протокол подписан Ежовым (или его заместителями Фриновским или Бельским) и Вышинским (или его заместителями Рогинским или Леплевским) и скреплен печатью НКВД СССР.

Ознакомление с протоколами позволило создать каталог протоколов, а на его основании следующую таблицу:

Таблица 7. Количество решений вынесенных Комиссией НКВД и Прокурора СССР при проведении национальных операций (источник – Протоколы Комиссии).

	Всего решений	из них приговорено:							Возвращено на исследование	Передано на ВК	Передано на ВТ	Передано в суды	Передано на рассмотрение по 00606	Освобождено	Количество "двойных" решений, принятых в порядке пересмотра	
		ВМН	ИТЛ				Высланы внутри СССР	Высланы за пределы СССР								Переданы под надзор
			10 лет	8 лет	5 лет	3 года										
По польской	105169	83138	18028	550	148		6	19		2272	584	83	310	26	1	4
-"- немецкой	31201	24322	4688	299	70			541		532	540	12	127	68		2
-"- харбинской	32753	21191	8784	1190	162	5	44	313	2	702	224	45	78	1	10	2
-"- латышской	17110	13541	2487	143	50	3	2	1		382	360	38	96	7		0
-"- греческой	11044	9212	1347	105	73	3	1	27		203	15	1	55			2
-"- румынской	6714	4204	2259	22	7			3		173	40	3		1		2
-"- финской	5468	4845	411	3				1		93	58	19	37			1
-"- эстонской	5205	4315	574	38	5					208	26	1	37	1		0
-"- иранской	2350	1048	738	78	50	7		289		103	9		24		2	2
-"- афганской	691	99	347	50	2			1		180	3		9			0
-"- разным	8306	4969	2235	142	79	5	42	35		385	240	9	102	5		58
ИТОГО:	226011	170884	41898	2620	646	23	95	1230	2	5233	2099	211	875	109	13	73

Дадим необходимые примечания к этой таблице 7.

А) Столбец «Высланы внутри СССР» включает в себя и определенных под надзор.

Б) 811 человек, представленных НКВД Якутской АССР, в протоколы Комиссии не включены, а сразу были приговорены ОСО при НКВД к различным срокам заключения в ИТЛ (10 лет – 769 человек; 8 лет – 40 человек, 5 лет – 2 человека).

В) 7884 человека, высланных за пределы СССР НКВД Азербайджанской ССР, в протоколах Комиссии не отражены.

Сравнение данных, приведенных в **табл. 1** (данные из «Справки») и **табл. 7**, составленной на основании данных из протоколов Комиссии с учетом 811 человек (Якутская АССР) и 7884 решений (по высланным из Азербайджанской АССР), не отраженных в протоколах Комиссии, показывает, что данные в **табл. 1** (отчетность НКВД) **завышена на 4264 человек по рассмотрениям и на 3999 человек по приговорам к ВМН.**

Таблица 8.

Сравнение данных из таблицы 1 с данными из таблицы 7.

	Всего рассмотрено	Из них всего репрессировано (осуждено)	Из них расстреляно (ВМН)
Данные из таблицы 1 (осуждения «Комиссией» – источник «Справка»)	238970	230481	174883
Данные из таблицы 7 (осуждения «Комиссией» – источник Протоколы Комиссии)	226011	217398	170884
Данные из таблицы 7 с добавлением данных по Якутской АССР и Азербайджанской АССР, не отраженных в Протоколах Комиссии	226011+811+7874	217398+811+7874	170884
Разница между данными Табл.1 и Добавленными данными Табл.7	4264	4388	3999

У авторов нет пока объяснений такому расхождению отчетных данных НКВД и данных из протоколов Комиссии. Однако необходимо подчеркнуть, что расхождение суммарного количества репрессированных Комиссией НКВД и Прокуратура СССР по разным источникам, составляет около 2%, что может считаться достаточным подтверждением итогового количества репрессированных граждан.

Количество вынесенных Комиссией НКВД и Прокурора СССР решений по делам, представленным НКВД союзных и автономных республик, УНКВД краев и областей, а также дорожно-транспортных отделов (ДТО) железных дорог, представлены в таблице 9.

Таблица 9. Количество вынесенных решений, отраженное в протоколах Комиссии НКВД и Прокурора СССР (по регионам) (Источник – Протоколы Комиссии)

	Всего	в т.ч. ВМН	Польская	в т.ч. ВМН	Немецкая	в т.ч. ВМН	Харбинская	в т.ч. ВМН	Румынская	в т.ч. ВМН	Латышская	в т.ч. ВМН	Финская	в т.ч. ВМН	Эстонская	в т.ч. ВМН	Греческая	в т.ч. ВМН	Иранская	в т.ч. ВМН	Разные	в т.ч. ВМН	Афганская	в т.ч. ВМН
6 отд. ГУГБ	40	17	8	2	5	3	27	12																
Азерб. ССР	315	130	148	70	41	9	21	11		12						31	15	62	25					
Армянская ССР	7	5	7	5																				
БССР	14860	14053	13885	13171	173	146	62	57		696	647			25	15					19	17			
Грузинск. ССР	1506	273	73	37	90	13	107	57								570	92	451	33	215	41			
Казахск. ССР	2800	2448	943	816	320	299	716	646	176	130	59	49	34	31	26	21	2	2	110	92	414	362		
Киргизск. ССР	1121	503	18	12	47	38	542	214												514	239			
Таджикск. ССР	1343	69	34	12	1	1	16	10		22	9								234	12	427	4	609	21
Туркменск. ССР	277	196	66	30	31	23	24	12		9	4								2		63	49	82	78
Узбекск. ССР	401	148	175	48			107	51												119	49			
УССР	62562	51150	38826	32159	11849	10129	446	306	5575	3396	1491	1295				4104	3671	32	28	239	166			
Башкирк. АССР	974	765	279	237	176	133	36	26		375	302			36	20					72	47			
Бур. Монгольская АССР	178	127	56	44			35	23		16	14									71	46			
Дагестанская АССР	40	27	14	12			17	13												9	2			
Каб. Балк. АССР	61	56	35	30			3	3		8	8					5	5			10	10			
Калмыцк. АССР	5	4	3	2																2	2			
Карельск. АССР	2140	1838	140	109			19	11		37	26	1909	1665							35	27			
Коми АССР	37	22	27	19			10	3																
Крымск. АССР	1488	893	415	249	506	332	100	67	7	7	10	7				426	214			24	17			
Марийская АССР	142	120	34	30			24	13		14	11	70	66											
Мордовск. АССР	993	575	282	208	161	83	15	9	1	1	59	13	117	55	17	11				341	195			
Нем. Поволж.	988	548	38	21	922	511	26	16												2				

Свердловск. -"-	11405	7887	5442	3722	2041	1249	1506	1175	159	139	988	739	322	279	635	410	52	30			260	144		
Смоленская -"-	3889	2858	2347	1706			71	49			1461	1097									10	6		
Сталингр. -"-	2073	1377	513	297	840	624	203	130	13	4	15	10							247	156	242	156		
Тамбовск. -"-	537	393	313	241	52	42	101	59			14	11					5	4			52	36		
Тульская -"-	1943	731	1075	416	208	46	155	72	27	9	316	139	10	5	29	6	31	17	41	3	51	18		
Челябинск. -"-	4741	4443	1986	1824	446	418	1092	1068	69	69	73	59	450	437	1	1			18	15	606	552		
Читинская -"-	2262	2020	10	10			2161	1935													91	75		
Ярославск. -"-	954	650	469	342	117	72	41	33			153	101	14	7	80	57	2	1			78	37		
ДТО ГУГБ НКВД																								
ж.д. им. Ворошилова	589	442	135	75	71	48	146	132			21	17					86	67	96	82	34	21		
ж.д. им. Дзержинского (с отд. Тулы и Орла)	478	248	251	115	34	29	124	78			49	11									20	15		
ж.д. им. Кагановича	469	229	253	128	40	20	86	54			47	14					4	1			39	12		
ж.д. им. Молотова	1003	756	319	260	4	4	485	354			24	24					2	2			169	112		
ж.д. им.Орджоникидзе	835	278	240	108	268	35	67	41			36	13			3		54	22	160	59	7			
Амурская ж.д.	61	19	14	9			47	10																
Ашхабадская ж.д.	311	237	32	27			133	101											127	93	19	16		
Белорусская ж.д.	913	764	905	758							8	6												
Восточно-Сибирская ж.д.	217	148	79	50			138	98																
Горьковская ж.д.	280	120	124	45	11	9	55	43			43	10			13	1					34	12		
Дальневосточная ж.д.	407	127	73	20			315	100			19	7												
Закавказская ж.д.	137	43	78	29	21	7	14	3			2	1					14		8	3				
Западная ж.д.	892	564	577	336	2	2	27	17			270	200									16	9		
Казанская ж.д.	447	268	163	90			186	121			23	19									75	38		
Калининская ж.д.	376	200	234	140	4		9	7			100	42			7	1					22	10		
Кировская ж.д.	90	60	9	6	20	15					21	12	21	9							19	18		
Красноярская ж.д.																								
Куйбышевская ж.д.	839	225	106	33	15	5	682	177			36	10												
Ленинская ж.д. (включало ОДТО Рязани и Тамбова)	466	183	185	79			260	92			21	12												

Метрополитен им.Кагановича	11	4	11	4																				
Московско-Донбасская ж.д.	642	266	131	46	10	6	480	208	9	4	12	2												
Московско-Киевская ж.д.	328	166	218	100			21	18			26	15				1				62	33			
Московская Окружная ж.д.	28	7	12	3			10	4			6													
Одесская ж.д.	663	292	391	163	32	18	20	15	112	56	2	1	1			13	7			92	32			
Октябрьская ж.д.	657	519	338	289	62	49					58	36	92	63	107	82								
Омская ж.д.	541	270	389	209	43	15	51	27	7	2	30	13	1							20	4			
Оренбургская ж.д.	531	519	122	122	14	12	395	385																
Рязано-Уральская ж.д.	538	215	72	26			466	189																
Северная ж.д.	253	101	119	49	14	10	30	7	4	2	39	11	17	11						30	11			
Северо-Донецкая ж.д.	517	392	286	181	167	152	31	31	8	8	21	17				4	3							
Сталинградская ж.д.	245	129	28	10			143	80												74	39			
Сталинская ж.д.	1646	816	664	308	656	354	57	43	7	3	67	25			15	7	94	41		86	35			
Ташкентская ж.д.	438	185	137	70	8	3	214	88			13	5					7		34	7	25	12		
Томская ж.д.	692	638	358	339	56	54	173	159			94	78								11	8			
Туркестано-Сибирская ж.д.	229	196	122	104	3	3	40	34			14	14								50	41			
Юго-Восточная ж.д.	566	267	59	21	5	5	475	227			2	1								25	13			
Юго-Западная ж.д.	2054	827	1786	695	137	81	32	14	70	31	28	6				1								
Южно-Донецкая ж.д.	160	104	109	64			1	1			5	4				45	35							
Южно-Уральская ж.д.	1159	642	881	469	13	12	142	82			29	20				1	1			93	58			
Южной ж.д.	790	416	655	328	37	16	55	41			35	27				8	4							
Ярославская ж.д.	257	96	181	59			48	27			28	10												
Итого:	226011	170884	105169	83138	31201	24322	32753	21191	6714	4204	17110	13541	5468	4845	5205	4315	11044	9212	2350	1048	8306	4969	691	99

Сравнение данных по количеству решений **Комиссии НКВД и Прокурора СССР** по регионам, полученных из двух разных источников: анализ Протоколов Комиссии (**таблица 9**) и отчетных данных НКВД (таблицы из «Справки», представленные в сводной таблице в **приложении 5** (см. стр. 36)), представлено в **приложении 6** на стр. 46.

Определить, какое количество решений вынесено по каждой Союзной/Автономной республике, краю, области с учетом ДТО не представляется возможным, т.к. их деятельность распространялась на несколько областей и даже республик. Сведения о дислокации ДТО приведены в таблице 10.

Таблица 10.

ДТО ГУГБ НКВД на железных дорогах СССР (по состоянию на 1 мая 1938 г)^А.

ж.д. им. Ворошилова	г. Ростов-на-Дону
ж.д. им. Дзержинского	г. Москва (включало ОДТО Тулы и Орла)
ж.д. им. Кагановича	г. Свердловск (ныне Екатеринбург)
ж.д. им. Молотова	г. Чита
ж.д. им. Орджоникидзе	г. Орджоникидзе (ныне Владикавказ)
Амурская ж.д.	г. Свободный
Ашхабадская ж.д.	г. Ашхабад
Белорусская ж.д.	г. Гомель
Восточно-Сибирская ж.д.	г. Иркутск
Горьковская ж.д.	г. Горький (ныне Нижний Новгород)
Дальневосточная ж.д.	г. Хабаровск
Закавказская ж.д.	г. Тбилиси
Западная ж.д.	г. Смоленск
Казанская ж.д.	г. Казань
Калининская ж.д.	г. Ржев
Кировская ж.д.	г. Ленинград (ныне Санкт-Петербург)
Красноярская ж.д.	г. Красноярск
Куйбышевская ж.д.	г. Куйбышев (ныне Самара)
Ленинская ж.д.	г. Москва (включало ОДТО Рязани и Тамбова)
Метрополитен им. Кагановича	г. Москва
Московско-Донбасская ж.д.	г. Воронеж
Московско-Киевская ж.д.	г. Калуга
Московская Окружная ж.д.	г. Москва
Одесская ж.д.	г. Одесса
Октябрьская ж.д.	г. Ленинград (ныне Санкт-Петербург)
Омская ж.д.	г. Омск
Оренбургская ж.д.	г. Чкалов (ныне Оренбург)
Рязано-Уральская ж.д.	г. Саратов
Северная ж.д.	г. Вологда
Северо-Донецкая ж.д.	г. Артемовск
Сталинградская ж.д.	г. Сталинград (ныне Волгоград)
Сталинская ж.д.	г. Днепропетровск (ныне Днепр)
Ташкентская ж.д.	г. Ташкент
Томская ж.д.	г. Новосибирск
Туркестано-Сибирская ж.д.	г. Алма-Ата
Юго-Восточная ж.д.	г. Воронеж
Юго-Западная ж.д.	г. Киев
Южная ж.д.	г. Харьков
Южно-Донецкая ж.д.	ст. Ясиноватая
Южно-Уральская ж.д.	г. Челябинск
Ярославская ж.д.	г. Ярославль

^А См. Н.В. Петров, К.В. Скоркин. Кто руководил НКВД, 1934-1941: Справочник. М. «Звенья». 1999. Стр. 41-42.

IX. Не имея в настоящее время возможности работать с полным объемом протоколов Особых троек, но допуская, что сведения о количестве репрессированных Особыми тройками в отчетных документах НКВД (данные, представленные в «Справке») достаточно достоверны, можно предложить следующую экспертную оценку общего количества дел, рассмотренных Комиссией НКВД и Прокурора СССР, Особым совещанием при НКВД СССР, а также Особыми тройками в ходе национальных операций.

Таблица 11.
Общее количество дел, рассмотренных в ходе национальных операций
Комиссией НКВД и Прокурора СССР,
Особыми тройками,
а также переданными в Особое совещание при НКВД СССР.
Экспертная оценка.

	Всего решений вынесено	Из них всего репрессировано	В т.ч. к расстрелу (ВМН)
Количество решений Комиссии НКВД и Прокурора СССР (по данным протоколов)	226011	217398	170884
Количество приговоренных Особым совещанием при НКВД (представленных на рассмотрение Комиссии, но не отраженных в протоколах)	811	811	-
Количество высланных за пределы СССР НКВД Азербайджанской ССР (в протоколах Комиссии не отражены)	7884	7884	-
Количество решений, вынесенных Особыми тройками (данные «Справки»)	107880	105032	72254
Итого:	342586	331125	243138

В статье анализируются статистические данные по массовым операциям, проведенным НКВД в 1937-1938 годах. Как уже отмечалось, по современной терминологии – это бессудные казни и репрессии, осуществленные государством, такого рода преступления в современном международном праве квалифицируются как **преступления против человечества**.

В статье мы говорим о статистике – и приводим цифры репрессированных. Но очень важно помнить, что за каждой приводимой в статистических таблицах единицей - стоит человек. Причем конкретный человек – которого мы знаем по имени и фамилии, знаем год и место его рождения. Эти данные отражены в **протоколах**^А – и Комиссии НКВД и Прокурора СССР и региональных Особых троек.

Как видно из приводимой выше таблице 6, в ходе карательных операций по национальным линиям бессудно приговоренный не обязательно этнически соответствовал «своей» линии. Иногда простое наличие друзей или родственников за границей, давало повод чекистам «вставить» его имя в конкретный национальный список на арест. Эти списки, как и протоколы, как и предписания на расстрел, именовались предельно просто – как «линии осуждения», обозначенные в столбцах таблицы 6. Так, например, в Ленинградском управлении НКВД были составлены 82 списка «Поляки», 61 список «Эстонцы», 48 списков «Латыши», 39 списков «Финны», 36 списков «Немцы», 3 списка «Иранцы»^В.

Особенностью массовых бессудных казней и репрессий в СССР в 1937-1938 годах стало то, что практически все протоколы внесудебных органов – сохранились и лежат в архивах ФСБ, которое взяло на себя бремя преемственности – наследования документации деятельности органов государственной безопасности СССР: ЧК–ОГПУ–НКВД–КГБ, в том числе и преступной деятельности.

^А Пример протоколов Комиссии и Особой Тройки см. в **Приложении 7** (см. стр. 44).

^В См. Ленинградский мартиролог, 1937-1938: Книга памяти жертв политических репрессий / Отв. ред. А.Я.Разумов. - СПб., Изд.- Российской национальной библиотеки, том 11, 2010.

Многие из этих документов недоступны до сих пор.

Органы ФСБ просаботировали выполнение Указа Президента России 1992 года о рассекречивании документов советского политического террора, не желают выполнять (и не выполняют!) федеральный закон Российской Федерации «Об архивном деле в Российской Федерации» 2004 года, требующий рассекречивать архивные массивы спустя 30 лет после их создания.

Но мы знаем, что в архивах ФСБ хранятся поименные списки на более чем **686300** советских граждан, убитых государством вне суда и права в 1937-1938 годах в рамках массовых операций - так называемых «кулацкой» и «национальных». И это уже не статистика – имена и фамилии конкретных расстрелянных людей (большая их часть) – внесены в Базу Данных «Жертвы политического террора в СССР»^А.

Большинство убитых учтены и посчитаны - и эта работа будет доведена до конца^В.

Организаторы террора, палачи и исполнители – уже умерли, они ушли из жизни не осужденными за бессудные казни и преступления, инициаторами и проводниками которых они стали^С.

Шанс преодоления обществом этой катастрофы – упущен, и теперь только время сгладит эту травму в будущих поколениях.

Остается надежда на ПРАВДУ – с помощью которой неравнодушные люди смогут передать следующим поколениям не безотчетный страх, а переработанный и освоенный ужас произошедшего.

Дело за открытием архивов НКВД-КГБ, публикацией ВСЕХ документов о преступлении, а также - за преданием гласности фамилий ВСЕХ, причастных к этим бессудным казням государства.

^А См. <https://base.memo.ru/>

^В Хуже обстоит дело с отправленными в лагеря и ссылки – многие из них остаются пока неизвестными.

^С Главные организаторы массовых операций: Сталин, Ворошилов, Вышинский и Жданов до сих пор погребены на Красной площади в центре Москвы.

Приложение 1.

В данном приложении приводим один из результатов работы Арсения Борисовича Рогинского по оценке количества приговоров, вынесенных тройками УНКВД в рамках «кулацкой операции» (по приказу НКВД 00447) в регионах СССР за все время ее действия^А.

Операция по пр. 00447 от 30.07.1937 (включая операцию по РОВС).

Оценка количества исполненных приговоров по отчетам «с мест» о выполнении «лимитов».

Регион	Всего приговорено	Из них к ВМН	направлению в ИТЛ
СССР	831892	443220	388672
Азербайджанская ССР	9959	5015	4944
Армянская ССР	7500	4600	2900
БССР	25898	8538	17360
Грузинская ССР	18538	8741	9797
Казахская ССР	26182	13282	12900
Киргизская ССР	2750	1246	1504
Таджикская ССР	9985	4496	5489
Туркменская ССР	13248	4121	9127
Узбекская ССР	13548	5913	7635
УССР	118978	67735	51243
Башкирская АССР	9250	3250	6000
Бурят-Монгольская АССР	3900	1900	2000
Дагестанская АССР	5046	2242	2804
Кабардино-Балкарская АССР	3100	1900	1200
Калмыцкая АССР	775	223	552
Карельская АССР	8236	7221	1015
Коми АССР	538	317	221
Крымская АССР	5500	2800	2700
Марийская АССР	3004	910	2094
Мордовская АССР	2427	917	1510
Немцев Поволжья АССР	6630	4027	2603
Северо-Осетинская АССР	2002	856	1146
Татарская АССР	5359	2568	2791
Удмуртская АССР	1754	475	1279
Чечено-Ингушская АССР	7934	3290	4644
Чувашская АССР	2722	642	2080
Якутская АССР	0	0	0
Алтайский край (включая операцию по РОВС)	15716	7571	8145
Дальне-Восточный край	32000	21500	10500
Краснодарский край	16340	9178	7162
Красноярский край	17059	11620	5439
Орджоникидзевский край	11215	5700	5515
Архангельская обл.	10330	5893	4437
Вологодская обл.	4690	2070	2620
Воронежская обл.	15279	8600	6679

^А А.Б. Рогинский. Статистика «кулацкой» операции 1937-1938 гг. по приказу 00447// По материалам документов секретного делопроизводства органов государственной безопасности: Фонд 8-ос (статистика); Фонд 3-ос Оп.4 (шифртелеграммы 1937 года), Оп.5 (шифртелеграммы 1938 года) Центрального архива ФСБ. Рукопись 2016 года, не опубликовано, архив общества «Международный Мемориал», Москва.

Горьковская обл.	9691	3987	5704
Ивановская обл.	6050	3050	3000
Иркутская обл.	16133	11100	5033
Калининская обл.	10200	4587	5613
Кировская обл.	4003	1500	2503
Куйбышевская обл.	12639	4768	7871
Курская обл.	8577	3042	5535
Ленинградская обл.	33335	18131	15204
Московская обл.	45000	15206	29794
Новосибирская обл.	26158	12764	13394
Новосибирская обл. (операция по РОВС)	24383	21129	3254
Омская обл.	23714	15431	8283
Оренбургская обл.	9178	5223	3955
Орловская обл.	10484	3304	7180
Ростовская обл.	18562	11016	7546
Рязанская обл.	3250	1250	2000
Саратовская обл.	19582	10104	9478
Свердловская обл.	19613	11834	7779
Смоленская обл.	16451	8451	8000
Сталинградская обл.	7504	3373	4131
Тамбовская обл.	5163	2150	3013
Тульская обл.	7704	2221	5483
Челябинская обл.	12482	5983	6499
Читинская обл.	14000	10265	3735
Ярославская обл.	3569	1919	1650
Лагеря НКВД *)	25250	20250	5000
Соловецкая тюрьма ГУГБ	1825	1825	-

*) В позиции «Лагеря НКВД» указаны цифры только по 4-м дальневосточным лагерям (Бамлаг, Дальлаг, Севвостлаг и Ушосдорлаг), отчетность которых по исполнению приговоров троек не вошла в отчетность региональных УНКВД.

Приложение 2.

Один из важных источников по статистике национальных операций – это многостраничный документ: «Общие сведения и справки о количестве осужденных Центром и Особыми тройками НКВД (УНКВД) по польской, немецкой, харбинской и др. операциям за время с 25 августа 1937 г. по 15 ноября 1938 г.» за подписями начальника 1-го Спецотдела НКВД СССР капитана госбезопасности Петрова и начальника 5 отделения того же отдела, лейтенанта госбезопасности Калинина, хранящийся в ЦА ФСБ (Ф. 8-ос. Оп. 1. Пор. 70. Л. 15-45).

Для визуализации этого документа, приводим из него фотокопию двух страниц.

18
СОВ. СЕКРЕТНО.

С П Р А В К А

О КОЛИЧЕСТВЕ ДЕЛ, РАССМОТРЕННЫХ ЦЕНТРОМ И ОСОБЫМИ ТРОЙКАМИ
НКВД (УНКВД) ПО ПОЛЬСКОЙ, НЕМЕЦКОЙ, ХАРБИНСКОЙ И ДР. ОПЕРАЦИЯМ
за время с 25/УИ-1937г. по 15/Х1-1938г.

	ВСЕГО рассмотрено	В.М.Н.	Из них осуждено:			Всыл. за пределы СССР	Всылка, зачет пред. заклечен.	Передано по подсудности	Возвращено на доследов.
			До 10 лет	До 8 лет	До 5 лет				
польской	143810	111071	25967	588	1789	13	387	1219	2776
немецкой	56747	41898	10247	273	1663	571	353	826	916
харбинск.	49470	31226	11647	1638	2352	379	382	523	1323
латышск.	22353	16575	4170	154	348	3	50	566	487
греческ.	12867	10546	1723	109	133	28	19	79	231
румунск.	8546	5439	2684	16	108	4	41	56	198
финской	11346	9078	1843	2	117	2	24	141	139
стонск.	10091	7998	1565	38	112	-	22	76	280
франской	13550	2046	2526	86	419	8174 ⁺)	46	89	164
итанск.	1775	366	953	50	178	1	9	28	190
иным	16158	10895	3753	171	264	37	145	433	460
Итого:	346713	247137	67078	3125	7483	9212	1478	4036	7164

⁺) 7884 чел. всланы за пределы СССР НКВД Азербайджанской ССР, согласно приказа НКВД М-0023.

С П Р А В К А

О КОЛИЧЕСТВЕ ОСУЖДЕННЫХ ОСОБНИ ТРОЙКАМИ НКВД(УНКВД), СОГЛАСНО ПРИКАЗА НКВД №-00606

За время с 20/IX по 15/XI-1938 г.

1. РЕШЕНИЯ ОСОБНЫХ ТРОЕК.

	Всего пропущено по решениям.	Из них осуждено							Передано по подсудн.	Освобожден	Возвращено на дослед.
		В.М.И.	До 10 лет	До 5лет	До 3лет	Ссылка и высылка	Передано по подглас. подсудн.	Зачтено предв. заключ.			
По польской линии ✓	37551	26931	7819	1489	153	130	204	42	244	40	499
" немецкой " ✓	25029	16988	5541	1566	23	61	248	44	148	40	370
" румынской " ✓	2513	1649	660	98	5	38	2	1	16	-	44
" датской " ✓	5878	4229	1436	111	6	9	6	9	25	1	46
" латвийской " ✓	5251	3035	1684	285	16	27	8	15	71	7	103
" эстонской " ✓	4867	3662	994	99	7	4	12	6	12	3	68
" греческой " ✓	1838	1325	399	57	2	8	1	10	8	13	15
" хрватской " ✓	3318	1048	1733	310	62	21	6	19	56	2	61
" швейцарской " ✓	1087	267	606	116	60	8	1	-	16	3	10
" болгарской " ✓	1870	1348	418	51	8	20	2	7	2	-	14
" герман-япон. " ✓	12572	8050	2038	1025	399	70	49	175	225	23	518
" английской " ✓	1602	1315	252	14	-	2	2	-	7	-	10
" чешской " ✓	308	234	56	9	-	7	-	-	1	1	-
" французской " ✓	93	70	12	6	1	1	1	-	2	-	-
" китайской " ✓	1361	234	343	455	242	8	9	16	4	1	49
" турецкой " ✓	382	129	156	22	-	58	1	-	12	1	3
" итальянск. " ✓	132	92	29	3	2	3	-	1	-	-	2
" венгерской " ✓	73	50	20	1	-	1	-	-	-	-	1
" американск. " ✓	42	28	9	2	1	1	-	-	-	-	1
" прочим " ✓	2113	1570	429	46	4	5	4	5	13	2	35
И Т О Г О:	107660	72254	24634	5765	991	482	556	350	862	137	1849
В том числе:											
По делам НКВД(УНКВД)	99569	67252	22213	5409	962	443	552	331	797	130	1480
" " ДТО	7004	3804	2364	323	21	39	4	19	61	7	362
" " ОМЗ	1307	1198	57	33	8	-	-	-	4	-	7

Приложение 3.

Количество осужденных Особыми тройками по Приказу НКВД №00606 (по регионам). Источник – «Справка».

ЦА ФСБ. Ф. 8-ос. Оп. 1. Пор. 70. Л. 42-44.

Примечание: отсутствуют данные по следующим регионам: Дагестанская АССР; Ивановская обл.; Иркутская обл.; Калининская обл.; Тульская обл.

Для наглядности таблица приведена в другом формате, чем она представлена в «Справке» (в данной таблице перечень регионов дан построчно, в таблице «Справка» - по столбцам).

		Всего осуждено	польская	немецкая	харбино-японская	румынская	эстонская	финская	латышская	греческая	иранская	афганская	болгарская	английская	китайская	прочие
Азербайджанская ССР		346	49	105	26	7	3	4	13	9	85		7	11		27
	из них к ВМН	211	30	60	14	3	2		3	4	58		2	11		24
	к проч. мерам	135	19	45	12	4	1	4	10	5	27		5			3
Армянская ССР		314	12	47	10	2	1		1	84	157					
	из них к ВМН	96	2	34	4	1				15	40					
	к проч. мерам	218	10	13	6	1	1		1	69	117					
БССР		6874	6220	185					469							
	из них к ВМН	4968	4593	95					280							
	к проч. мерам	1906	1627	90					189							
Грузинская ССР		456	22	69	12	2	15	1	7	30	29		7			262
	из них к ВМН	109	10	24	1		11		2	6	8		2			45
	к проч. мерам	347	12	45	11	2	4	1	5	24	21		5			217
Казахская ССР		5769	1040	1166	1935	78	124	48	72	3	181	12	17	187	34	872
	из них к ВМН	5233	961	1111	1759	66	122	46	68	3	150	12	13	174	32	716
	к проч. мерам	536	79	55	176	12	2	2	4		31		4	13	2	156
Киргизская ССР		1106	58	209	213									626		
	из них к ВМН	851	24	120	164									543		
	к проч. мерам	255	34	89	49									83		
Таджикская ССР		160	10	11	1	1	3	1	5	2	53	68	1		4	
	из них к ВМН	24	2	3			1	1	2		5	10				
	к проч. мерам	136	8	8	1	1	2		3	2	48	58	1		4	
Туркменская ССР		2251	96	58	89	5	3		15	5	1213	447		270		50
	из них к ВМН	976	61	40	62	4	2		11	3	380	198		180		35

	к проч. мерам	1275	35	18	27	1	1		4	2	833	249		90		15
Узбекская ССР		4481	364	284	1112	34	31	8	84	8	922	527	9	45	1047	6
	из них к ВМН	501	73	114	113	6	6		21	2	75	43		26	22	
	к проч. мерам	3980	291	170	999	28	25	8	63	6	847	484	9	19	1025	6
УССР		31138	16546	8872	470	1651	44	44	289	619	79		1301	148	8	1067
	из них к ВМН	25679	14213	7299	363	1132	37	31	170	492	47		982	111	1	801
	к проч. мерам	5459	2333	1573	107	519	7	13	119	127	32		319	37	7	266
Башкирская АССР		685	172	210	100	28	39	2	121	5	2	1		2		3
	из них к ВМН	458	106	149	71	22	21	1	81	2	1	1		2		1
	к проч. мерам	227	66	61	29	6	18	1	40	3	1					2
Бурят-Монгольская АССР		414	34	10	358	2	1	1	6							2
	из них к ВМН	352	30	7	307	2	1	1	3							1
	к проч. мерам	62	4	3	51				3							1
Кабардино-Балкарская АССР		124	18	85	4	3	2		3		9					
	из них к ВМН	104	18	73	3	2	2		1		5					
	к проч. мерам	20		12	1	1			2		4					
Калмыцкая АССР		23	6	13	2				1							1
	из них к ВМН	14	5	6	2											1
	к проч. мерам	9	1	7					1							
Карельская АССР		1805	12	8	5		4	1755	6					10		5
	из них к ВМН	1708	10	8	5		3	1661	6					10		5
	к проч. мерам	97	2				1	94								
Коми АССР		97	35	8	16	7	5	19	7							
	из них к ВМН	61	25	7	13	3	1	8	4							
	к проч. мерам	36	10	1	3	4	4	11	3							
Крымская АССР		1801	92	1162	73	41	61	14	32	128	45		128			25
	из них к ВМН	1596	66	1059	51	30	59	14	24	108	43		117			25
	к проч. мерам	205	26	103	22	11	2		8	20	2		11			
Марийская АССР		642	96	92	25			412	17							
	из них к ВМН	477	79	68	18			299	13							
	к проч. мерам	165	17	24	7			113	4							
Мордовская АССР		120	34	46	19	1	1	1	4		1					13
	из них к ВМН	77	21	31	15	1		1	4		1					3
	к проч. мерам	43	13	15	4		1									10
Немцев Поволжья АССР		121	4	114	2	1										
	из них к ВМН	57	1	55	1											
	к проч. мерам	64	3	59	1	1										

Северо-Осетинская АССР		240	60	82	18	6	11		6	29	20	1	7			
	из них к ВМН	145	38	51	16	1	3		3	17	14	1	1			
	к проч. мерам	95	22	31	2	5	8		3	12	6		6			
Татарская АССР		246	80	42	43	10	3	2	15		1		1			49
	из них к ВМН	216	68	37	42	7	2	2	12		1					45
	к проч. мерам	30	12	5	1	3	1		3				1			4
Удмуртская АССР		210	24	3	122	45	4	2	8				1			1
	из них к ВМН	34	9	2	15	5	1		1				1			
	к проч. мерам	176	15	1	107	40	3	2	7							1
Чечено-Ингушская АССР		140	23	38	53		9		3		7		3	2		2
	из них к ВМН	121	19	32	46		8		2		7		3	2		2
	к проч. мерам	19	4	6	7		1		1							
Чувашская АССР		105	32	19	22	2	1	1	22	1		1		3		1
	из них к ВМН	58	14	9	16			1	13			1		3		1
	к проч. мерам	47	18	10	6	2	1		9	1						
Якутская АССР		342	16	1	319		3		3							
	из них к ВМН	44	10	1	29		2		2							
	к проч. мерам	298	6		290		1		1							
Алтайский край		1840	311	1038	228	3	141	2	105					11		1
	из них к ВМН	1208	225	652	152	3	103	2	63					8		
	к проч. мерам	632	86	386	76		38		42					3		1
ДВК		482	119	41	87	4	66	7	97	7	2		5	3	38	6
	из них к ВМН	321	78	30	65	1	42	3	60	3	2		1	3	29	4
	к проч. мерам	161	41	11	22	3	24	4	37	4			4		9	2
Краснодарский край		3146	604	965	129	82	287		170	640	54		118			97
	из них к ВМН	3024	587	935	128	76	277		170	596	51		115			89
	к проч. мерам	122	17	30	1	6	10			44	3		3			8
Красноярский край		1807	658	297	441	17	112	48	213	5				2		14
	из них к ВМН	1636	567	276	428	15	95	47	188	4				2		14
	к проч. мерам	171	91	21	13	2	17	1	25	1						
Орджоникидзевский край		877	182	423	36	19	14	3	21	122	36	1	11			9
	из них к ВМН	277	61	141	23	4	1	1	6	18	14	1	2			5
	к проч. мерам	600	121	282	13	15	13	2	15	104	22		9			4
Архангельская		654	162	261	18	11	92	8	34	5			1	56		6
	из них к ВМН	419	92	153	13	6	75	7	23	3			1	44		2
	к проч. мерам	235	70	108	5	5	17	1	11	2				12		4
Вологодская		815	59	134	5	3	85	432	40	14			29			14

	из них к ВМН	293	16	67	2	2	49	104	22	9			18		4	
	к проч. мерам	522	43	67	3	1	36	328	18	5			11		10	
Воронежская		486	185	118	86	22	6	2	41		9		2	7	3	5
	из них к ВМН	268	85	71	45	16	3		28		8		1	7	1	3
	к проч. мерам	218	100	47	41	6	3	2	13		1		1		2	2
Горьковская		946	260	282	166	20	49	22	107	1	28		3			8
	из них к ВМН	304	101	80	49	10	7	20	31		2		1			3
	к проч. мерам	642	159	202	117	10	42	2	76	1	26		2			5
Кировская		249	102	48	37	3	25	6	16				1	2		9
	из них к ВМН	179	81	37	21	2	17	4	9					2		6
	к проч. мерам	70	21	11	16	1	8	2	7				1			3
Куйбышевская		58	58													
	из них к ВМН	32	32													
	к проч. мерам	26	26													
Курская		199	70	98	8				16				7			
	из них к ВМН	117	36	71	1				5				4			
	к проч. мерам	82	34	27	7				11				3			
Ленинградская		8063	1104	750	21		2826	2000	1044		50			67		201
	из них к ВМН	5722	618	522	20		2193	1380	782		35			65		107
	к проч. мерам	2341	486	228	1		633	620	262		15			2		94
Московская		170	64	63	4	2	3		15	1	4		1			13
	из них к ВМН	52	14	22	1	2	1		5	1						6
	к проч. мерам	118	50	41	3		2		10		4		1			7
Мурманская		564	51	29	29		31	342	16					57		9
	из них к ВМН	498	45	28	26		28	293	15					54		9
	к проч. мерам	66	6	1	3		3	49	1					3		
Новосибирская		4649	1749	1043	722	40	397	127	558	1			4	2		6
	из них к ВМН	4065	1450	992	638	39	364	127	444	1			4	1		5
	к проч. мерам	584	299	51	84	1	33		114					1		1
Омская		1727	398	539	177	51	121	320	111	2	3		5			
	из них к ВМН	553	153	128	111	17	28	90	24		1		1			
	к проч. мерам	1174	245	411	66	34	93	230	87	2	2		4			
Оренбургская		459	142	134	128	15	9	12	10				1	8		
	из них к ВМН	448	140	133	122	15	9	12	8				1	8		
	к проч. мерам	11	2	1	6				2							
Орловская		886	408	136	79	15	30	19	149	2	8		3	4		33
	из них к ВМН	330	160	54	17	6	18	16	37		1		1	4		16

	к проч. мерам	556	248	82	62	9	12	3	112	2	7		2			17
Ростовская		922	252	168	85	46	20		67	67	133		34	11		39
	из них к ВМН	455	142	89	50	18	10		22	30	53		15	10		16
	к проч. мерам	467	110	79	35	28	10		45	37	80		19	1		23
Рязанская		86	33	28	5	8	3	1	5				1			2
	из них к ВМН	50	16	18	4	7	1		2				1			1
	к проч. мерам	36	17	10	1	1	2	1	3							1
Саратовская		888	234	336	157	30	10	7	48	2	18		7	4		35
	из них к ВМН	439	102	172	82	15	6	4	23	2	10		1	2		20
	к проч. мерам	449	132	164	75	15	4	3	25		8		6	2		15
Свердловская		4217	1296	2571	178	7	39	70	50	2			1	2		1
	из них к ВМН	347	53	216	28	3	10	27	9				1			
	к проч. мерам	3870	1243	2355	150	4	29	43	41	2				2		1
Смоленская		3011	1871	242	64	11	5	4	789		14			6		5
	из них к ВМН	1124	770	76	22	7	4	2	231		5			5		2
	к проч. мерам	1887	1101	166	42	4	1	2	558		9			1		3
Сталинградская		1114	276	453	103	46	7	7	29	3	28		14	19		129
	из них к ВМН	1002	255	395	91	41	5	7	26	3	27		12	19		121
	к проч. мерам	112	21	58	12	5	2		3		1		2			8
Тамбовская		245	99	36	20	16	6	2	26	3	8		4	6	1	18
	из них к ВМН	163	60	23	16	10	5	1	16	2	4		3	6		17
	к проч. мерам	82	39	13	4	6	1	1	10	1	4		1		1	1
Челябинская		4469	714	1186	2245	50	20	46	57				120	9		22
	из них к ВМН	3049	388	1015	1461	43	18	14	39				44	8		19
	к проч. мерам	1420	326	171	784	7	2	32	18				76	1		3
Читинская		1902	120	94	1492	4	4		19	2				2	163	2
	из них к ВМН	1663	102	86	1303	4	3		17	1				2	144	1
	к проч. мерам	239	18	8	189		1		2	1					19	1
Ярославская		91	32	19	7	2	8	4	8					3		8
	из них к ВМН	46	14	11	1	2	6	2	4					3		3
	к проч. мерам	45	18	8	6		2	2	4							5
ИТОГО:		105032	36768	24471	11806	2453	4784	5806	5070	1802	3199	1058	1854	1585	1307	3069
	из них к ВМН	72254	26931	16988	8050	1649	3662	4229	3035	1325	1048	267	1348	1315	234	2173
	к проч. мерам	32778	9837	7483	3756	804	1122	1577	2035	477	2151	791	506	270	1073	896

Приложение 4.

Копия ответа УФСБ по Тульской области на запрос С.Б. Прудовского о наличии в архиве УФСБ протоколов Особой тройки УНКВД по Тульской области.



**ФЕДЕРАЛЬНАЯ СЛУЖБА БЕЗОПАСНОСТИ
РОССИЙСКОЙ ФЕДЕРАЦИИ
УПРАВЛЕНИЕ
по ТУЛЬСКОЙ ОБЛАСТИ**
г. Тула, пер. Саловый, д. 1, 300041
тел./факс 8(4872) 36-27-77

to февраля 2021 г. № П-65/2

Прудовскому С.Б.
1949psb@gmail.com

О рассмотрении обращения

На Ваше обращение (от 02.02.2021 № П-65) сообщаем, что в УФСБ России по Тульской области (далее – Управление) находятся на хранении протоколы заседаний Особой тройки при УНКВД Тульской области (далее – Протоколы), в частности, от 03.10.1938 №1-№7, от 05.10.1938 № 8. Разделения Протоколов по национальным операциям (линиям шпионажа) не имеется.

Достоверное определение количества лиц, проходящих по указанным Протоколам и необоснованно подвергшихся наказаниям, а также их категорий на основании имеющихся сведений не представляется возможным.

В архиве Управления не имеется информации о рассекречивании указанных документальных материалов.

Заместитель начальника Управления

Ю.Г. Шумилин

Приложение 5.

Сводная таблица, полученная сведением нескольких таблиц, представленных в «Справке» (ЦА ФСБ. Ф. 8-ос. Оп. 1. Пор. 70. Лл. 20-41) с количеством осужденных *Комиссией НКВД СССР и Прокурора СССР* по республикам, краям и областям. Источник – «Справка».

		Всего осуждено	польская	немецкая	харбинская	румынская	эстонская	финская	латышская	греческая	иранская	афганская	прочие
НКВД Азербайджанской ССР		8190	140	41	21	0	0	0	11	31	7946	0	0
	в том числе к ВМН	131	70	10	11	0	0	0	0	15	25	0	0
НКВД Армянской ССР		7	7	0	0	0	0	0	0	0	0	0	0
	в том числе к ВМН	5	5	0	0	0	0	0	0	0	0	0	0
НКВД Белорусской ССР		14627	13711	170	59	0	25	0	662	0	0	0	0
	в том числе к ВМН	14034	13179	148	57	0	15	0	635	0	0	0	0
НКВД Грузинской ССР		1192	67	83	100	0	0	0	0	518	424	0	0
	в том числе к ВМН	251	37	13	57	0	0	0	0	110	34	0	0
НКВД Казахской ССР		2296	928	305	676	172	22	34	57	2	100	0	0
	в том числе к ВМН	2087	816	299	647	130	21	31	49	2	92	0	0
НКВД Киргизской ССР		613	18	46	531	0	18	0	0	0	0	0	0
	в том числе к ВМН	281	12	38	214	0	17	0	0	0	0	0	0
НКВД Таджикской ССР		235	20	1	16	0	0	0	21	0	177	0	0
	в том числе к ВМН	41	9	1	10	0	0	0	9	0	12	0	0
НКВД Туркменской ССР		123	61	27	24	0	0	0	9	0	2	0	0
	в том числе к ВМН	69	30	23	12	0	0	0	4	0	0	0	0
НКВД Узбекской ССР		267	169	0	98	0	0	0	0	0	0	0	0
	в том числе к ВМН	99	48	0	51	0	0	0	0	0	0	0	0
НКВД Украинской ССР		62459	39362	12357	422	4747	0	0	1462	4077	32	0	0

	в том числе к ВМН	52088	33094	10706	308	2990	0	0	1295	3667	28	0	0
НКВД Башкирской АССР		893	278	176	36	0	35	0	368	0	0	0	0
	в том числе к ВМН	718	237	133	26	0	20	0	302	0	0	0	0
НКВД Бурят- Монгольской АССР		101	52	0	34	0	0	0	15	0	0	0	0
	в том числе к ВМН	81	44	0	23	0	0	0	14	0	0	0	0
НКВД Дагестанской АССР		31	14	0	17	0	0	0	0	0	0	0	0
	в том числе к ВМН	25	12	0	13	0	0	0	0	0	0	0	0
НКВД Кабардино- Балкарской АССР		50	34	0	3	0	0	0	8	5	0	0	0
	в том числе к ВМН	46	30	0	3	0	0	0	8	5	0	0	0
НКВД Калмыцкой АССР		3	3	0	0	0	0	0	0	0	0	0	0
	в том числе к ВМН	2	2	0	0	0	0	0	0	0	0	0	0
НКВД Карельской АССР		1868	134	0	16	0	0	1681	37	0	0	0	0
	в том числе к ВМН	1623	109	0	11	0	0	1477	26	0	0	0	0
НКВД Коми АССР		37	27	0	10	0	0	0	0	0	0	0	0
	в том числе к ВМН	22	19	0	3	0	0	0	0	0	0	0	0
НКВД Крымской АССР		1338	396	463	94	7	0	0	10	368	0	0	0
	в том числе к ВМН	874	249	332	67	7	0	0	7	212	0	0	0
НКВД Марийской АССР		153	33	0	23	0	14	69	14	0	0	0	0
	в том числе к ВМН	131	30	0	13	0	11	66	11	0	0	0	0
НКВД Мордовской АССР		405	224	92	15	1	0	58	15	0	0	0	0
	в том числе к ВМН	369	208	83	9	1	0	55	13	0	0	0	0
НКВД Немцев Поволжья АССР		947	34	888	25	0	0	0	0	0	0	0	0
	в том числе к ВМН	548	20	512	16	0	0	0	0	0	0	0	0
НКВД Северо- Осетинской АССР		98	77	0	21	0	0	0	0	0	0	0	0

	в том числе к ВМН	54	43	0	11	0	0	0	0	0	0	0	0
НКВД Татарской АССР		457	227	56	112	22	5	17	13	5	0	0	0
	в том числе к ВМН	216	92	23	65	9	5	13	8	1	0	0	0
НКВД Удмуртской АССР		166	53	0	113	0	0	0	0	0	0	0	0
	в том числе к ВМН	39	13	0	26	0	0	0	0	0	0	0	0
НКВД Чечено- Ингушской АССР		226	89	0	79	0	0	0	20	38	0	0	0
	в том числе к ВМН	198	83	0	75	0	0	0	19	21	0	0	0
НКВД Чувашской АССР		24	4	0	17	0	0	0	3	0	0	0	0
	в том числе к ВМН	18	2	0	13	0	0	0	3	0	0	0	0
НКВД Якутской АССР		905	52	0	836	5	0	0	12	0	0	0	0
	в том числе к ВМН	51	24	0	20	0	0	0	7	0	0	0	0
УНКВД по Алтайскому краю		4191	1229	2133	614	16	0	0	199	0	0	0	0
	в том числе к ВМН	3402	1005	1760	424	16	0	0	197	0	0	0	0
УНКВД по Дальневосточному краю		12233	417	0	11754	0	0	0	62	0	0	0	0
	в том числе к ВМН	6660	298	0	6335	0	0	0	27	0	0	0	0
УНКВД по Краснодарскому краю		8633	1312	1930	210	0	0	0	292	4578	311	0	0
	в том числе к ВМН	8155	1220	1849	166	0	0	0	267	4380	273	0	0
УНКВД по Красноярскому краю		4515	1611	361	1017	51	485	87	903	0	0	0	0
	в том числе к ВМН	3703	1292	270	928	43	307	72	791	0	0	0	0
УНКВД по Орджоникидзевскому краю		464	241	124	44	0	0	0	6	49	0	0	0
	в том числе к ВМН	304	153	100	21	0	0	0	6	24	0	0	0
УНКВД по Архангельской обл.		299	166	0	32	3	48	5	45	0	0	0	0
	в том числе к ВМН	119	71	0	7	2	18	2	19	0	0	0	0

УНКВД по Вологодской обл.		284	134	13	13	31	12	14	45	22	0	0	0
	в том числе к ВМН	218	105	10	5	27	3	9	38	21	0	0	0
УНКВД по Воронежской обл.		875	473	12	281	0	4	0	35	29	41	0	0
	в том числе к ВМН	495	260	9	164	0	1	0	27	16	18	0	0
УНКВД по Горьковской обл.		1247	526	326	182	0	0	0	213	0	0	0	0
	в том числе к ВМН	884	418	154	162	0	0	0	150	0	0	0	0
УНКВД по Ивановской обл.		484	200	137	44	0	0	0	81	0	22	0	0
	в том числе к ВМН	367	145	112	29	0	0	0	73	0	8	0	0
УНКВД по Иркутской обл.		2055	649	149	1126	0	0	66	65	0	0	0	0
	в том числе к ВМН	1780	626	134	889	0	0	66	65	0	0	0	0
УНКВД по Калининской обл.		389	140	8	79	0	0	0	162	0	0	0	0
	в том числе к ВМН	286	109	8	61	0	0	0	108	0	0	0	0
УНКВД по Кировской обл.		58	36	12	10	0	0	0	0	0	0	0	0
	в том числе к ВМН	46	27	11	8	0	0	0	0	0	0	0	0
УНКВД по Куйбышевской обл.		432	221	0	193	3	0	0	15	0	0	0	0
	в том числе к ВМН	204	100	0	94	1	0	0	9	0	0	0	0
УНКВД по Курской обл.		372	244	0	110	0	0	0	18	0	0	0	0
	в том числе к ВМН	213	135	0	67	0	0	0	11	0	0	0	0
УНКВД по Ленинградской обл.		17486	6300	2169	969	9	2717	2171	3056	11	84	0	0
	в том числе к ВМН	16723	5979	2014	946	9	2637	2085	2988	11	54	0	0
УНКВД по Московской обл.		7077	2802	1157	935	107	12	0	2041	15	8	0	0
	в том числе к ВМН	4909	1862	841	680	77	11	0	1427	6	5	0	0
УНКВД по Мурманской обл.		0	0	0	0	0	0	0	0	0	0	0	0
	в том числе к ВМН	0	0	0	0	0	0	0	0	0	0	0	0

УНКВД по Новосибирской обл.		12183	5695	1602	2037	91	748	160	1771	42	37	0	0
	в том числе к ВМН	11779	5562	1556	1960	77	686	158	1708	39	33	0	0
УНКВД по Омской обл.		1112	708	0	235	2	0	0	167	0	0	0	0
	в том числе к ВМН	485	277	0	126	2	0	0	80	0	0	0	0
УНКВД по Оренбургской обл.		682	341	59	184	53	0	0	45	0	0	0	0
	в том числе к ВМН	652	331	54	172	52	0	0	43	0	0	0	0
УНКВД по Орловской обл.		712	484	0	73	0	0	0	155	0	0	0	0
	в том числе к ВМН	419	268	0	43	0	0	0	108	0	0	0	0
УНКВД по Ростовской обл.		3005	1226	498	338	0	0	0	161	593	189	0	0
	в том числе к ВМН	1800	705	250	213	0	0	0	127	456	49	0	0
УНКВД по Рязанской обл.		107	53	9	17	0	0	0	28	0	0	0	0
	в том числе к ВМН	57	34	6	11	0	0	0	6	0	0	0	0
УНКВД по Саратовской обл.		441	238	58	79	44	2	0	20	0	0	0	0
	в том числе к ВМН	225	114	29	40	27	2	0	13	0	0	0	0
УНКВД по Свердловской обл.		9828	4692	1808	1373	158	545	310	891	51	0	0	0
	в том числе к ВМН	7771	3741	1251	1179	139	411	280	740	30	0	0	0
УНКВД по Смоленской обл.		3310	1846	0	72	0	0	0	1392	0	0	0	0
	в том числе к ВМН	2598	1433	0	54	0	0	0	1111	0	0	0	0
УНКВД по Сталинградской обл.		1771	487	818	194	12	0	0	15	0	245	0	0
	в том числе к ВМН	1222	297	624	130	4	0	0	10	0	157	0	0
УНКВД по Тамбовской обл.		461	296	49	97	0	0	0	14	5	0	0	0
	в том числе к ВМН	357	241	42	59	0	0	0	11	4	0	0	0
УНКВД по Тульской обл.		1701	976	171	149	25	28	7	276	29	40	0	0
	в том числе к ВМН	713	416	46	72	9	6	5	139	17	3	0	0

УНКВД по Челябинской обл.		4114	1979	440	1085	69	1	450	71	1	18	0	0
	в том числе к ВМН	3895	1824	419	1067	69	1	440	59	1	15	0	0
УНКВД по Читинской обл.		2117	10	0	2107	0	0	0	0	0	0	0	0
	в том числе к ВМН	1945	10	0	1935	0	0	0	0	0	0	0	0
УНКВД по Ярославской обл.		809	445	98	41	0	74	13	138	0	0	0	0
	в том числе к ВМН	612	342	72	33	0	57	7	101	0	0	0	0
ДТО ГУГБ НКВД		20067	10656	1688	5419	211	156	118	1111	286	422	0	0
	в том числе к ВМН	11626	6223	968	3101	99	107	83	671	182	192	0	0
без разбивки		9256	0	0	0	0	0	0	0	0	0	499	8757
	в том числе к ВМН	6158	0	0	0	0	0	0	0	0	0	99	6059
ИТОГО по НКВД-УНКВД и ДТО		230481	103047	30534	34511	5839	4951	5260	16230	10755	10098	499	8757
	в том числе к ВМН	174883	84140	24910	22942	3790	4336	4849	13540	9220	998	99	6059

Необходимые примечания к данной таблице.

А) Раздел "ДТО ГУГБ" (на общее кол-во осужденных 20067 чел.) - образован суммированием разделов "6 отдел ГУГБ", "Метро" и "ДТО ГУГБ", которые присутствуют в таблицах «Справки».

Б) Раздел "без разбивки": в количество осужденных 9256 человек (из них 6158 к ВМН) входят и количество осужденных по разделу Дорожно-транспортных Отделов НКВД (ДТО) в количестве 1059 чел., по которым нет информации, в каких регионах они были осуждены.

В) Нулевое количество осуждений в строке ДТО для «афганской» операции и операции по разделу «прочие» не означает, что по ДТО таковых не было. Так как не известны регионы осуждения, то эти данные отнесены в строку «без разбивки».

Приложение 6.

Для того чтобы провести сравнение количества решений **Комиссии НКВД и Прокурора СССР** по соответствующим регионам из двух разных источников – Протоколов Комиссии (приведенных в **таблице 9** текста статьи) и отчетных данных НКВД (нескольких таблиц из «Справки», суммированных в сводной таблице в **приложении 5**), поступим следующим образом.

1) Оставим в обеих таблицах только количество приговоров к расстрелу (ВМН).

2) Произведем вычитание данных **Табл. в прил. 5** (источник «Справка») из **Табл.9** (источник – Протоколы) в каждой ячейке «регион/операция».

Результат приведем в нижеследующей таблице.

Комиссия НКВД и Прокурора СССР.

Количество приговоров к ВМН с разбивкой по операциям и регионам.

В таблице представлена разница между количеством приговоров к ВМН по двум разным источникам (Протоколы Комиссии – Отчетные документы НКВД «СПРАВКА»).

«Данные Табл.9» - «данные Табл. Прилож. 5»	польская	немецкая	харбинская	румынская	латышская	финская	эстонская	греческая	иранская	афганская	прочие
Азербайджанская ССР	0	-1	0	0	0	0	0	0	0	0	0
БССР	-8	-2	0	0	12	0	0	0	0	0	17
Грузинская ССР	0	0	0	0	0	0	0	-18	-1	0	41
Казахская ССР	0	0	-1	0	0	0	0	0	0	0	362
Киргизская ССР	0	0	0	0	0	0	-17	0	0	0	239
Таджикская ССР	3	0	0	0	0	0	0	0	0	21	4
Туркменская ССР	0	0	0	0	0	0	0	0	0	78	49
Узбекская ССР	0	0	0	0	0	0	0	0	0	0	49
УССР	-935	-577	-2	406	0	0	0	4	0	0	166
Башкирская АССР	0	0	0	0	0	0	0	0	0	0	47
Бурят-Монгольская АССР	0	0	0	0	0	0	0	0	0	0	46
Дагестанская АССР	0	0	0	0	0	0	0	0	0	0	2
Кабардино-Балкарская АССР	0	0	0	0	0	0	0	0	0	0	10
Калмыцкая АССР	0	0	0	0	0	0	0	0	0	0	2
Карельская АССР	0	0	0	0	0	188	0	0	0	0	27
Крымская АССР	0	0	0	0	0	0	0	2	0	0	17
Марийская АССР	0	0	0	0	0	0	-11	0	0	0	0
Мордовская АССР	0	0	0	0	0	0	11	0	0	0	195
Немцев Поволжья АССР	1	-1	0	0	0	0	0	0	0	0	0
Татарская АССР	-3	0	0	0	0	0	0	0	0	0	25
Чечено-Ингушская АССР	0	0	0	0	0	0	0	-1	0	0	0
Чувашская АССР	0	0	0	0	0	0	0	0	0	0	5
Якутская АССР	0	0	0	0	0	0	0	0	0	0	4
Алтайский край	0	0	0	0	0	0	0	0	0	0	28
ДВК	0	0	-1784	0	0	0	0	0	0	0	328
Краснодарский край	0	2	0	0	-13	0	0	-2	0	0	0
Красноярский край	0	-5	0	0	12	0	0	0	0	0	0
Орджоникидзевский край	0	0	0	0	0	0	0	9	0	0	0
Архангельская обл.	-1	0	0	0	0	0	0	0	0	0	21
Вологодская обл.	0	0	0	0	0	0	0	0	0	0	4
Воронежская обл.	0	0	0	0	0	0	0	0	0	0	25
Горьковская обл.	0	-2	0	0	0	0	0	0	0	0	0
Ивановская обл.	-1	0	-1	0	0	0	0	0	0	0	28

Иркутская обл.	1	0	0	0	-6	0	0	0	0	0	83
Калининская обл.	0	0	0	0	0	0	0	0	0	0	39
Кировская обл.	0	0	0	0	0	0	16	0	0	0	0
Курская обл.	0	0	0	0	0	0	0	0	0	0	11
Ленинградская обл.	1	2	-1	0	0	-188	-1	0	0	0	150
Московская обл.	-2	0	28	0	-1	0	0	-3	0	0	803
Новосибирская обл.	-11	0	0	0	0	0	-2	0	0	0	329
Омская обл.	-47	0	-1	0	0	0	0	0	0	0	0
Оренбургская обл.	0	0	0	0	0	0	0	0	0	0	98
Орловская обл.	0	0	0	0	0	0	0	0	0	0	23
Ростовская обл.	0	0	0	0	0	0	0	0	0	0	75
Рязанская обл.	0	0	0	0	0	0	0	0	0	0	11
Саратовская обл.	0	0	0	1	0	0	0	0	0	0	33
Свердловская обл.	-19	-2	-4	0	-1	-1	-1	0	0	0	144
Смоленская обл.	273	0	-5	0	-14	0	0	0	0	0	6
Сталинградская обл.	0	0	0	0	0	0	0	0	-1	0	156
Тамбовская обл.	0	0	0	0	0	0	0	0	0	0	36
Тульская обл.	0	0	0	0	0	0	0	0	0	0	18
Челябинская обл.	0	-1	1	0	0	-3	0	-1	0	0	552
Читинская обл.	0	0	0	0	0	0	0	0	0	0	75
Ярославская обл.	0	0	0	0	0	0	0	1	0	0	37
ДТО ГУГБ	-254	-1	19	7	12	0	-16	1	52	0	549
без разбивки	0	0	0	0	0	0	0	0	0	-99	-6059

Результат, приведенный в этой таблице требует дальнейшего анализа и работы с источниками – другими отчетными документами НКВД и документами Комиссии, что пока невозможно, в силу закрытости архивов ФСБ.

Однако видно, что разница данных по двум источникам не превышает нескольких процентов, так что общие экспертные оценки количества репрессированных по национальным операциям можно считать верными.

Приложение 7.

Пример протокола Комиссии НКВД и Прокурора СССР (хранится в архиве УФСБ России по Омской области).

168

ПРОТОКОЛ № 38

от 23 сентября 1937 года

ПРИСУТСТВОВАЛИ: 1) Народный Комиссар Внутренних Дел Союза ССР
Генеральный Комиссар Гос. Безопасности - т. ЕЖОВ


2) Прокурор Союза ССР - тов. ВЫШИНСКИЙ

СЛУШАЛИ:

материалы на обвиняемых, представленные
НКВД Башкирской АССР в порядке приказа
НКВД № 00485 от 11 августа 1937 года.

ПОСТАНОВИЛИ:

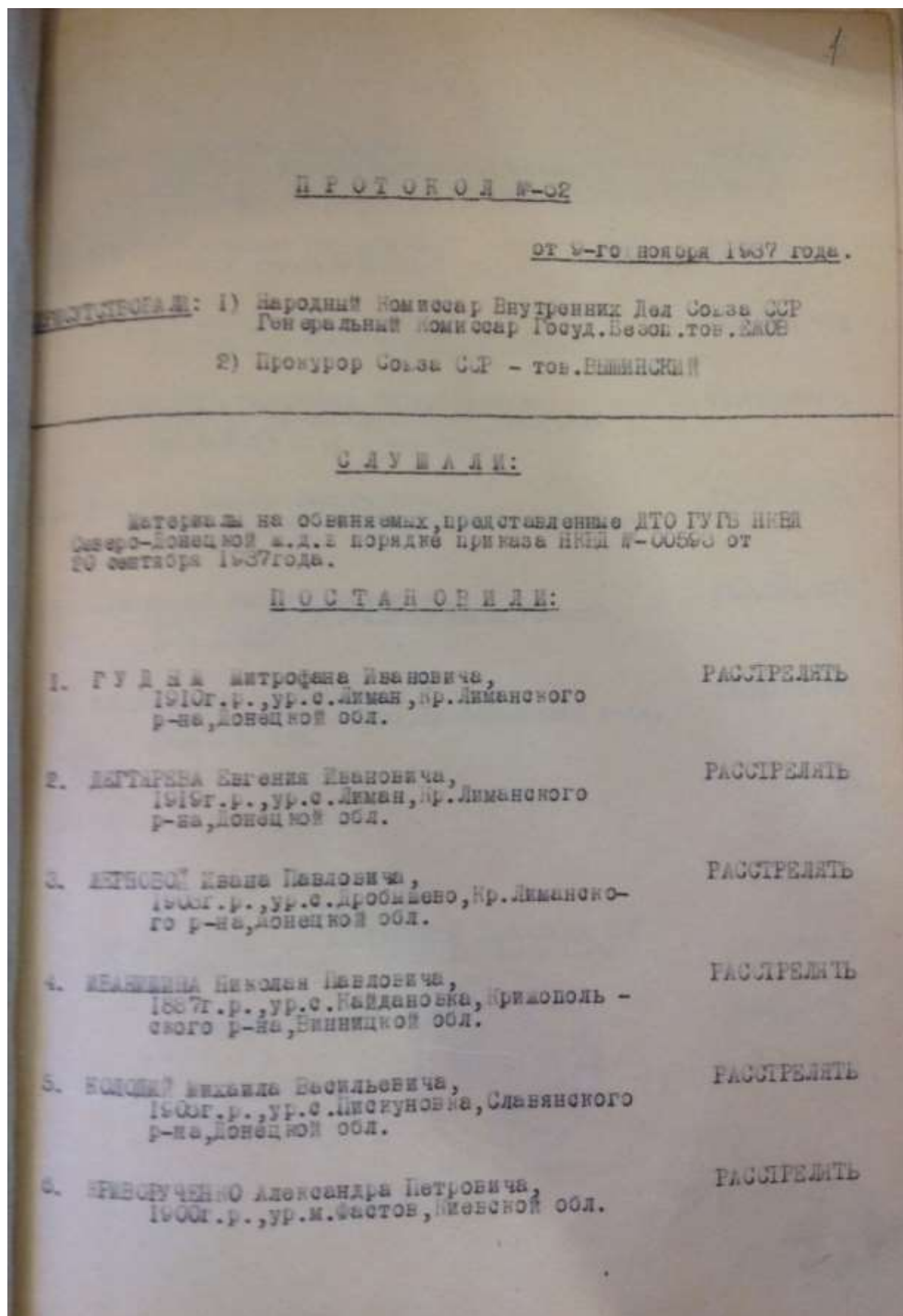
1. ДАВИДОВИЧ Ивана Антоновича	РАССТРЕЛЯТЬ
2. ИСКОВА Прокофия Никифоровича, он-же АНТОНОВ Пётр Иванович	РАССТРЕЛЯТЬ
3. ПРОКОПОВИЧ Григория Даниловича	РАССТРЕЛЯТЬ
4. ЩЕПАНЕК Ивана Антоновича	РАССТРЕЛЯТЬ
5. КАЛЬСИНА Венедикта Федоровича	ЗАКЛЮЧИТЬ В КОНЦЛА- ГЕРЬ НА ДЕСЯТЬ ЛЕТ
6. ЛОБОДА Александра Никитича	ЗАКЛЮЧИТЬ В КОНЦЛА- ГЕРЬ НА ДЕСЯТЬ ЛЕТ
7. САВИЦКОГО Карла Станиславовича	ЗАКЛЮЧИТЬ В КОНЦЛА- ГЕРЬ НА ДЕСЯТЬ ЛЕТ


Народный Комиссар Внутренних Дел Союза ССР
Генеральный Комиссар Государственной Безопасности:
(ЕЖОВ)

Прокурор Союза ССР:
(ВЫШИНСКИЙ)

[Handwritten signatures]

Пример копии Протокола Комиссии НКВД и Прокурора СССР, который направлялся на «места» и служил основанием для приведения приговора в исполнение.



- 7. КАСЛОВА Дмитрия Петровича,
1908г.р., ур.с.м/Маршалка, Воронеж.
обл. РАССТРЕЛЯТЬ
- 8. ОЖИПЕНКО Михаила Федоровича,
1919г.р., ур.г.Харькова. РАССТРЕЛЯТЬ
- 9. ОЖИПЕНКО Федора Михайловича,
1891г.р., ур.с.Стена, быв.Подольск.губ. РАССТРЕЛЯТЬ
- 10. ПОГОЛЬСКОГО Валентина Илларионовича,
1888г.р., ур.с.Молодецкого, Новоград-
Вольнского у.,б.Волын.губ. РАССТРЕЛЯТЬ
- 11. РЕВА Никона Леонтьевича,
1885г.р., ур.с.Лиман, кр.Лиманского р-на,
Донецкой обл. РАССТРЕЛЯТЬ
- 12. СЛОВОЯНИК Андрея Ивановича,
1888г.р., ур.с.Станиславовна, Губищи.
р-на, АМССР. РАССТРЕЛЯТЬ
- 13. ЩЕРБАН Якова Васильевича,
1891г.р., ур.с.Лиман, кр.Лиманского р-на,
Донецкой обл. РАССТРЕЛЯТЬ

НАРОДНЫЙ КОМИССАР ВНУТРЕННИХ ДЕЛ ССР
 ГЕНЕРАЛЬНЫЙ КОМИССАР ГОСУД. БЕЗОПАСНОСТИ:

БЛОБ.

ПРОКУРОР ССР

ВЫШНСКИ И.



Вер.

Висс

Ст. лейтенант Гос. безопасности
 (КРЕМЛЕВ)

Пример справки, который следователь НКВД готовил для представления на Комиссию НКВД и Прокурора СССР (хранится в архиве УФСБ России по Омской области).

4

ГРОМОДЕЦКИЙ Густав Исидорович, 1892 года рождения, по национальности поляк, уроженец г. Витомир, холост, беспартийный, образование среднее. Воспитывался и жил до 1918 г. в семье немца ГРОМОДЕЦКОГО, быв. владельца гор. бойня гор. Орел. До ареста свердловщик завода Медведева гор. Орел.

Следственное дело К-5536
ДТО ГУТБ НКВД дороги имени Дзержинского,
гор. Москва.

ГРОМОДЕЦКИЙ - немецкий шпион по кличке "МАКО" завербованный в 1924 году немецким разведчиком фашистом РОМАШЕВСКИМ, от которого получил шпионское задание - установить: мощность и пропускную способность завода Сельман, какую продукцию выпускает завод, количество рабочих и служащих завода, настроение рабочих.

По заданию РОМАШЕВСКОГО, в 1924 г. по заводу Сельман и шпигатной фабрике г. Орел, ГРОМОДЕЦКИЙ собрал сведения о мощности пропускной способности, наличии рабочих и служащих, их политическом настроении. Произвел фотографирование расположенных цехов и передал РОМАШЕВСКОМУ.

В 1931 г. ГРОМОДЕЦКИЙ получил задание о производстве фотографирования железнодорожных сооружений ст. Орел - мостов, путепроводов, имеющих стратегическое значение.

30/УП-37 г. ГРОМОДЕЦКИЙ был задержан с поличным при фотографировании им н.д. пути и путепровода под путями Юго-Восточной ж.д.

За выполнение задания ГРОМОДЕЦКИЙ от РОМАШЕВСКОГО получил деньги - в сумме 1000 руб.




Имел связь с немецким шпионом ТАТАЗЕННЫМ, ныне арестованным, и САВОНОВЫМ - немецким шпионом, расстрелянным.

Виновным себя в шпионской деятельности в пользу фашистской Германии - признал.

Отправил к тов. Куратору

НАЧАЛЬНИК ДТО ГУТБ НКВД
и. д. и. м. Дзержинского
КАПИТАН Гос. Безопас. КАМЕНСКИЙ

ПРОКУРОРА
и. д. и. м. Дзержинского
КОРЗЕНКОВ



Пример первого и последнего листа протокола заседания Особой тройки УНКВД по Ленинградской области (хранится в архиве УФСБ по Санкт-Петербургу, опубликован в кн. «Ленинградский мартиролог, 1937-1938: Книга памяти жертв политических репрессий / Отв. ред. А.Я.Разумов. - СПб., Изд.- Российской национальной библиотеки, том 11, 2010»).

СГ-4.

РАССЕКРЕТНО

ПРОТОКОЛ № 10

Заседания Особой Тройки УНКВД по Ленинградской области
от 29 сентября 1938 г.

- Присутствовали: 1. Секретарь Областного Комитета ВКЛ/С/ тов. ПТЯКОВ
2. Нач. Упр. НКВД по Лен. области-Комиссар Гос. безопасности 3 ранга тов. ЛИТВИН
3. Прокурор Лен. области тов. БАЛАСНИКОВ.

№ п/п	СЛУШАЛИ:	ПОСТАНОВИЛИ:
1	<p>След. дело № 58343-38 г. Псковского Округа НКВД:</p> <p>В конце мес. 1938 года Псковским Округом НКВД в СТРУГО-КРАСНЕНСКОМ РАЙОНЕ вскрыта и ликвидирована эстонская, контр-революционная шпионская группа в количестве 6 человек, состоящая из бывших кулаков, белобандитов и контрабандистов. Шпионская группа была создана в 1935 году нелегально приходскими на территорию СССР агентами эстонских разведывательных органов - МЮЛЛЕР Александром и КОИЦВЕГ Яном (находятся в Эстонии) для проведения контрреволюционной и шпионской работы в пользу Эстонии.</p> <p>ПО ДЕЛУ ОБВИНЯЕТСЯ:</p> <p>М Я Г И, Август Егорович, 1903г.р., ур.пос.Теребовки, Струго-Красненского р-на, Лен. области, эстонец, гр-н СССР, б/п, женат, БИВ.КУЛАК до ареста работал в совхозе.</p> <p>АРЕСТОВАН 4-УГ-38г.</p>	<p>М Я Г И, Августа Егоровича РАССТРЕЛЯТЬ лично при наличии имущества КОВФИКСОВАТЬ.</p>

РАССЕКРЕТНО 68.

тически проводил к/р националистическую агитацию, восхвалял фашистский строй, распространял клеветнические измышления.

ВИНОВНЫМ СЕБЯ ПРИЗНАЛ ПОЛНОСТЬЮ.

Секретарь Областного Комитета ВКЛ/С/ (ПТЯКОВ)

Нач. УНКВД по ЮО комиссар Гос. безопасности 3 ранга (ЛИТВИН)

Областной прокурор: (БАЛАСНИКОВ)

Секретарь Ст. лейтенант Гос. Безопасности (ЕГОРОВ)

29. IX 1938 г.
гор. Ленинград.

4 октября 2016 года Минюст РФ внес
Международный Мемориал в реестр
«некоммерческих организаций, выполняющих
функцию иностранного агента».