



KOMISI PEMILIHAN UMUM
PROVINSI NUSA TENGGARA TIMUR
KEPUTUSAN KOMISI PEMILIHAN UMUM
PROVINSI NUSA TENGGARA TIMUR
NOMOR 59 TAHUN 2024
TENTANG
PENETAPAN PEROLEHAN KURSI PARTAI POLITIK PESERTA PEMILIHAN UMUM
ANGGOTA DEWAN PERWAKILAN RAKYAT DAERAH
PROVINSI NUSA TENGGARA TIMUR
DALAM PEMILIHAN UMUM TAHUN 2024

KETUA KOMISI PEMILIHAN UMUM PROVINSI NUSA TENGGARA TIMUR,

- Menimbang : a. bahwa berdasarkan ketentuan Pasal 418 ayat (2) Undang-Undang Nomor 7 Tahun 2017 tentang Pemilihan Umum, yang menyatakan perolehan kursi Partai Politik Peserta Pemilihan Umum untuk anggota Dewan Perwakilan Rakyat Daerah Provinsi ditetapkan oleh Komisi Pemilihan Umum Provinsi;
- b. bahwa untuk melaksanakan ketentuan Pasal 21 ayat (3) Peraturan Komisi Pemilihan Umum Nomor 6 Tahun 2024 tentang Penetapan Pasangan Calon Terpilih, Penetapan Perolehan Kursi, dan Penetapan Calon Terpilih dalam Pemilihan Umum;
- c. bahwa Komisi Pemilihan Umum Provinsi Nusa Tenggara Timur telah melaksanakan rapat pleno terbuka untuk melakukan penghitungan dan penetapan perolehan kursi anggota Dewan Perwakilan Rakyat Daerah Provinsi Nusa Tenggara Timur dalam Pemilihan Umum Tahun 2024 sebagaimana tertuang dalam Berita Acara Nomor 241/PL.01.9-BA/53/2024 tanggal 5 Mei 2024;
- d. bahwa berdasarkan pertimbangan sebagaimana dimaksud dalam huruf a, huruf b, dan huruf c perlu menetapkan

Keputusan Komisi Pemilihan Umum Provinsi Nusa Tenggara Timur tentang Penetapan Perolehan Kursi Partai Politik Peserta Pemilihan Umum Anggota Dewan Perwakilan Rakyat Daerah Provinsi Nusa Tenggara Timur dalam Pemilihan Umum Tahun 2024;

- Mengingat :
1. Undang-Undang Nomor 7 Tahun 2017 tentang Pemilihan Umum (Lembaran Negara Republik Indonesia Tahun 2017 Nomor 182, Tambahan Lembaran Negara Republik Indonesia Nomor 6109) sebagaimana telah diubah dengan Undang-Undang Nomor 7 Tahun 2023 tentang Penetapan Peraturan Pemerintah Pengganti Undang-Undang Nomor 1 Tahun 2022 tentang Perubahan atas Undang-Undang Nomor 7 Tahun 2017 tentang Pemilihan Umum Menjadi Undang-Undang (Lembaran Negara Republik Indonesia Tahun 2023 Nomor 54, Tambahan Lembaran Negara Republik Indonesia Nomor 6863);
 2. Peraturan Komisi Pemilihan Umum Nomor 8 Tahun 2019 tentang Tata Kerja Komisi Pemilihan Umum, Komisi Pemilihan Umum Provinsi, dan Komisi Pemilihan Umum Kabupaten/Kota (Berita Negara Republik Indonesia Tahun 2019 Nomor 320) sebagaimana telah beberapa kali diubah terakhir dengan Peraturan Komisi Pemilihan Umum Nomor 12 Tahun 2023 tentang Perubahan Kelima atas Peraturan Komisi Pemilihan Umum Nomor 8 Tahun 2019 tentang Tata Kerja Komisi Pemilihan Umum, Komisi Pemilihan Umum Provinsi, dan Komisi Pemilihan Umum Kabupaten/Kota (Berita Negara Republik Indonesia Tahun 2023 Nomor 377);
 3. Peraturan Komisi Pemilihan Umum Nomor 6 Tahun 2024 tentang Penetapan Pasangan Calon Terpilih, Penetapan Perolehan Kursi, dan Penetapan Calon Terpilih dalam Pemilihan Umum (Berita Negara Republik Indonesia Tahun 2024 Nomor 101);
 4. Keputusan Komisi Pemilihan Umum Nomor 360 Tahun 2024 tentang Penetapan Hasil Pemilihan Umum Presiden dan Wakil Presiden, Anggota Dewan Perwakilan Rakyat, Dewan Perwakilan Daerah, Dewan Perwakilan Rakyat Daerah Provinsi, dan Dewan Perwakilan Rakyat Daerah

Kabupaten/Kota secara Nasional Dalam Pemilihan Umum Tahun 2024; dan

5. Keputusan Komisi Pemilihan Umum Provinsi Nusa Tenggara Timur Nomor 35 Tahun 2024 tentang Penetapan Hasil Pemilihan Umum Anggota Dewan Perwakilan Rakyat Daerah Provinsi Nusa Tenggara Timur Tahun 2024.

MEMUTUSKAN:

Menetapkan : KEPUTUSAN KOMISI PEMILIHAN UMUM PROVINSI NUSA TENGGARA TIMUR TENTANG PENETAPAN PEROLEHAN KURSI PARTAI POLITIK PESERTA PEMILIHAN UMUM ANGGOTA DEWAN PERWAKILAN RAKYAT DAERAH PROVINSI NUSA TENGGARA TIMUR DALAM PEMILIHAN UMUM TAHUN 2024.

KESATU : Menetapkan perolehan kursi Partai Politik Peserta Pemilihan Umum Anggota Dewan Perwakilan Rakyat Daerah Provinsi Nusa Tenggara Timur pada setiap daerah pemilihan sebagaimana tercantum dalam Lampiran I Keputusan yang merupakan bagian tidak terpisahkan dari Keputusan ini.

KEDUA : Menetapkan rekapitulasi jumlah perolehan kursi Partai Politik Peserta Pemilihan Umum Anggota Dewan Perwakilan Rakyat Daerah Provinsi Nusa Tenggara Timur pada setiap daerah pemilihan sebagaimana tercantum dalam Lampiran II Keputusan yang merupakan bagian tidak terpisahkan dari Keputusan ini.

KETIGA : Keputusan ini mulai berlaku pada tanggal ditetapkan.

Ditetapkan di Kupang
pada tanggal 2 Mei 2024

KETUA KOMISI PEMILIHAN UMUM
PROVINSI NUSA TENGGARA TIMUR,


ttd.

JEMRIS FOINTUNA

Salinan sesuai dengan aslinya

SEKRETARIAT KOMISI PEMILIHAN UMUM
PROVINSI NUSA TENGGARA TIMUR

Pih. Kepala Bagian Teknis Penyelenggaraan Pemilu,
Partisipasi, dan Hubungan Masyarakat,
Hukum dan Sumber Daya Manusia,



YOSEF HARDI HIMAN

LAMPIRAN I
 KEPUTUSAN KOMISI PEMILIHAN UMUM PROVINSI NUSA
 TENGGARA TIMUR
 NOMOR 59 TAHUN 2024
 TENTANG PENETAPAN PEROLEHAN KURSI PARTAI
 POLITIK PESERTA PEMILIHAN UMUM ANGGOTA DEWAN
 PERWAKILAN RAKYAT DAERAH PROVINSI NUSA
 TENGGARA TIMUR
 DALAM PEMILIHAN UMUM TAHUN 2024

PENGHITUNGAN PEROLEHAN KURSI PARTAI POLITIK PESERTA PEMILIHAN UMUM PADA SETIAP DAERAH PEMILIHAN
 DALAM PEMILIHAN UMUM ANGGOTA DEWAN PERWAKILAN RAKYAT DAERAH PROVINSI NUSA TENGGARA TIMUR
 TAHUN 2024

PROVINSI : NUSA TENGGARA TIMUR
 DAERAH PEMILIHAN : NUSA TENGGARA TIMUR 1
 JUMLAH KURSI : 6 (ENAM)

No	PARTAI POLITIK	SUARA SAH	BILANGAN PEMBAGI												JUMLAH PEROLEHAN KURSI
			1		3		5		7		9		11		
			HASIL PEMBAGI	PERING KAT	HASIL PEMBAGI	PERING KAT	HASIL PEMBAGI	PERING KAT	HASIL PEMBAGI	PERING KAT	HASIL PEMBAGI	PERING KAT	HASIL PEMBAGI	PERING KAT	
1	2	3	4	5	6	7	8	9	10	11	12	13	14	15	16
1	Partai Kebangkitan Bangsa	16.511	16.511	V	5.503,67		3.302,20		2.358,71		1.834,56		1.501,00		1
2	Partai Gerindra	34.770	34.770	II	11.590,00		6.954,00		4.967,14		3.863,33		3.160,91		1
3	PDI Perjuangan	18.292	18.292	IV	6.097,33		3.658,40		2.613,14		2.032,44		1.662,91		1
4	Partai Golongan Karya	37.462	37.462	I	12.487,33		7.492,40		5.351,71		4.162,44		3.405,64		1
5	Partai NasDem	14.529	14.529	VI	4.843,00		2.905,80		2.075,57		1.614,33		1.320,82		1
6	Partai Buruh	2.253	2.253		751,00		450,60		321,86		250,33		204,82		0
7	Partai Gelombang Rakyat Indonesia	2.128	2.128		709,33		425,60		304,00		236,44		193,45		0
8	Partai Keadilan Sejahtera	3.742	3.742		1.247,33		748,40		534,57		415,78		340,18		0
9	Partai Kebangkitan Nusantara	2.186	2.186		728,67		437,20		312,29		242,89		198,73		0

No	PARTAI POLITIK	SUARA SAH	BILANGAN PEMBAGI												JUMLAH PEROLEHAN KURSI
			1		3		5		7		9		11		
			HASIL PEMBAGI	PERINGKAT	HASIL PEMBAGI	PERINGKAT	HASIL PEMBAGI	PERINGKAT	HASIL PEMBAGI	PERINGKAT	HASIL PEMBAGI	PERINGKAT	HASIL PEMBAGI	PERINGKAT	
1	2	3	4	5	6	7	8	9	10	11	12	13	14	15	16
10	Partai Hati Nurani Rakyat	5.133	5.133		1.711,00		1.026,60		733,29		570,33		466,64		0
11	Partai Garda Republik Indonesia	3.776	3.776		1.258,67		755,20		539,43		419,56		343,27		0
12	Partai Amanat Nasional	10.178	10.178		3.392,67		2.035,60		1.454,00		1.130,89		925,27		0
13	Partai Bulan Bintang	844	844		281,33		168,80		120,57		93,78		76,73		0
14	Partai Demokrat	14.112	14.112		4.704,00		2.822,40		2.016,00		1.568,00		1.282,91		0
15	Partai Solidaritas Indonesia	24.538	24.538	III	8.179,33		4.907,60		3.505,43		2.726,44		2.230,73		1
16	Partai PERINDO	9.530	9.530		3.176,67		1.906,00		1.361,43		1.058,89		866,36		0
17	Partai Persatuan Pembangunan	4.611	4.611		1.537,00		922,20		658,71		512,33		419,18		0
24	Partai Ummat	88	88		29,33		17,60		12,57		9,78		8,00		0

Jumlah Kursi Terbagi: 6

**PENGHITUNGAN PEROLEHAN KURSI PARTAI POLITIK PESERTA PEMILIHAN UMUM PADA SETIAP DAERAH PEMILIHAN
DALAM PEMILIHAN UMUM ANGGOTA DEWAN PERWAKILAN RAKYAT DAERAH PROVINSI NUSA TENGGARA TIMUR
TAHUN 2024**

PROVINSI : NUSA TENGGARA TIMUR
DAERAH PEMILIHAN : NUSA TENGGARA TIMUR 2
JUMLAH KURSI : 7 (TUJUH)

No	PARTAI POLITIK	SUARA SAH	BILANGAN PEMBAGI							
			1		3		5		7	
			HASIL PEMBAGI	PERINGKAT	HASIL PEMBAGI	PERINGKAT	HASIL PEMBAGI	PERINGKAT	HASIL PEMBAGI	PERINGKAT
1	2	3	4	5	6	7	8	9	10	11
1	Partai Kebangkitan Bangsa	20.378	20.378	VII	6.792,67		4.075,60		2.911,14	
2	Partai Gerindra	43.937	43.937	I	14.645,67		8.787,40		6.276,71	
3	PDI Perjuangan	31.376	31.376	III	10.458,67		6.275,20		4.482,29	
4	Partai Golongan Karya	29.724	29.724	IV	9.908,00		5.944,80		4.246,29	
5	Partai NasDem	31.940	31.940	II	10.646,67		6.388,00		4.562,86	
6	Partai Buruh	3.268	3.268		1.089,33		653,60		466,86	
7	Partai Gelombang Rakyat Indonesia	6.532	6.532		2.177,33		1.306,40		933,14	
8	Partai Keadilan Sejahtera	3.146	3.146		1.048,67		629,20		449,43	
9	Partai Kebangkitan Nusantara	6.227	6.227		2.075,67		1.245,40		889,57	
10	Partai Hati Nurani Rakyat	16.096	16.096		5.365,33		3.219,20		2.299,43	
11	Partai Garda Republik Indonesia	4.937	4.937		1.645,67		987,40		705,29	
12	Partai Amanat Nasional	16.957	16.957		5.652,33		3.391,40		2.422,43	
13	Partai Bulan Bintang	13.281	13.281		4.427,00		2.656,20		1.897,29	
14	Partai Demokrat	21.261	21.261	VI	7.087,00		4.252,20		3.037,29	
15	Partai Solidaritas Indonesia	26.757	26.757	V	8.919,00		5.351,40		3.822,43	
16	Partai PERINDO	17.623	17.623		5.874,33		3.524,60		2.517,57	
17	Partai Persatuan Pembangunan	4.897	4.897		1.632,33		979,40		699,57	
24	Partai Ummat	125	125		41,67		25,00		17,86	

Jumlah Kursi Terbagi: 7

No	PARTAI POLITIK	SUARA SAH	BILANGAN PEMBAGI						JUMLAH PEROLEHAN KURSI
			9		11		13		
			HASIL PEMBAGI	PERINGKAT	HASIL PEMBAGI	PERINGKAT	HASIL PEMBAGI	PERINGKAT	
1	2	3	12	13	14	15	16	17	18
1	Partai Kebangkitan Bangsa	20.378	2.264,22		1.852,55		1.567,54		1
2	Partai Gerindra	43.937	4.881,89		3.994,27		3.379,77		1
3	PDI Perjuangan	31.376	3.486,22		2.852,36		2.413,54		1
4	Partai Golongan Karya	29.724	3.302,67		2.702,18		2.286,46		1
5	Partai NasDem	31.940	3.548,89		2.903,64		2.456,92		1
6	Partai Buruh	3.268	363,11		297,09		251,38		0
7	Partai Gelombang Rakyat Indonesia	6.532	725,78		593,82		502,46		0
8	Partai Keadilan Sejahtera	3.146	349,56		286,00		242,00		0
9	Partai Kebangkitan Nusantara	6.227	691,89		566,09		479,00		0
10	Partai Hati Nurani Rakyat	16.096	1.788,44		1.463,27		1.238,15		0
11	Partai Garda Republik Indonesia	4.937	548,56		448,82		379,77		0
12	Partai Amanat Nasional	16.957	1.884,11		1.541,55		1.304,38		0
13	Partai Bulan Bintang	13.281	1.475,67		1.207,36		1.021,62		0
14	Partai Demokrat	21.261	2.362,33		1.932,82		1.635,46		1
15	Partai Solidaritas Indonesia	26.757	2.973,00		2.432,45		2.058,23		1
16	Partai PERINDO	17.623	1.958,11		1.602,09		1.355,62		0
17	Partai Persatuan Pembangunan	4.897	544,11		445,18		376,69		0
24	Partai Ummat	125	13,89		11,36		9,62		0

Jumlah Kursi Terbagi: 7

**PENGHITUNGAN PEROLEHAN KURSI PARTAI POLITIK PESERTA PEMILIHAN UMUM PADA SETIAP DAERAH PEMILIHAN
DALAM PEMILIHAN UMUM ANGGOTA DEWAN PERWAKILAN RAKYAT DAERAH PROVINSI NUSA TENGGARA TIMUR
TAHUN 2024**

PROVINSI : NUSA TENGGARA TIMUR
DAERAH PEMILIHAN : NUSA TENGGARA TIMUR 3
JUMLAH KURSI : 10 (SEPULUH)

No	PARTAI POLITIK	SUARA SAH	BILANGAN PEMBAGI									
			1		3		5		7		9	
			HASIL PEMBAGI	PERINGKAT	HASIL PEMBAGI	PERINGKAT	HASIL PEMBAGI	PERINGKAT	HASIL PEMBAGI	PERINGKAT	HASIL PEMBAGI	PERINGKAT
1	2	3	4	5	6	7	8	9	10	11	12	13
1	Partai Kebangkitan Bangsa	35.138	35.138	VI	11.712,67		7.027,60		5.019,71		3.904,22	
2	Partai Gerindra	39.118	39.118	IV	13.039,33		7.823,60		5.588,29		4.346,44	
3	PDI Perjuangan	67.727	67.727	I	22.575,67	X	13.545,40		9.675,29		7.525,22	
4	Partai Golongan Karya	38.036	38.036	V	12.678,67		7.607,20		5.433,71		4.226,22	
5	Partai NasDem	45.634	45.634	II	15.211,33		9.126,80		6.519,14		5.070,44	
6	Partai Buruh	1.843	1.843		614,33		368,60		263,29		204,78	
7	Partai Gelombang Rakyat Indonesia	4.519	4.519		1.506,33		903,80		645,57		502,11	
8	Partai Keadilan Sejahtera	8.998	8.998		2.999,33		1.799,60		1.285,43		999,78	
9	Partai Kebangkitan Nusantara	7.653	7.653		2.551,00		1.530,60		1.093,29		850,33	
10	Partai Hati Nurani Rakyat	28.695	28.695	VIII	9.565,00		5.739,00		4.099,29		3.188,33	
11	Partai Garda Republik Indonesia	7.362	7.362		2.454,00		1.472,40		1.051,71		818,00	
12	Partai Amanat Nasional	39.836	39.836	III	13.278,67		7.967,20		5.690,86		4.426,22	
13	Partai Bulan Bintang	228	228		76,00		45,60		32,57		25,33	
14	Partai Demokrat	23.603	23.603	IX	7.867,67		4.720,60		3.371,86		2.622,56	
15	Partai Solidaritas Indonesia	30.721	30.721	VII	10.240,33		6.144,20		4.388,71		3.413,44	
16	Partai PERINDO	20.408	20.408		6.802,67		4.081,60		2.915,43		2.267,56	
17	Partai Persatuan Pembangunan	13.847	13.847		4.615,67		2.769,40		1.978,14		1.538,56	
24	Partai Ummat	400	400		133,33		80,00		57,14		44,44	

Jumlah Kursi Terbagi: 10

No	PARTAI POLITIK	SUARA SAH	BILANGAN PEMBAGI										JUMLAH PEROLEHAN KURSI
			11		13		15		17		19		
			HASIL PEMBAGI	PERINGKAT	HASIL PEMBAGI	PERINGKAT	HASIL PEMBAGI	PERINGKAT	HASIL PEMBAGI	PERINGKAT	HASIL PEMBAGI	PERINGKAT	
1	2	3	14	15	16	17	18	19	20	21	22	23	24
1	Partai Kebangkitan Bangsa	35.138	3.194,36		2.702,92		2.342,53		2.066,94		1.849,37		1
2	Partai Gerindra	39.118	3.556,18		3.009,08		2.607,87		2.301,06		2.058,84		1
3	PDI Perjuangan	67.727	6.157,00		5.209,77		4.515,13		3.983,94		3.564,58		2
4	Partai Golongan Karya	38.036	3.457,82		2.925,85		2.535,73		2.237,41		2.001,89		1
5	Partai NasDem	45.634	4.148,55		3.510,31		3.042,27		2.684,35		2.401,79		1
6	Partai Buruh	1.843	167,55		141,77		122,87		108,41		97,00		0
7	Partai Gelombang Rakyat Indonesia	4.519	410,82		347,62		301,27		265,82		237,84		0
8	Partai Keadilan Sejahtera	8.998	818,00		692,15		599,87		529,29		473,58		0
9	Partai Kebangkitan Nusantara	7.653	695,73		588,69		510,20		450,18		402,79		0
10	Partai Hati Nurani Rakyat	28.695	2.608,64		2.207,31		1.913,00		1.687,94		1.510,26		1
11	Partai Garda Republik Indonesia	7.362	669,27		566,31		490,80		433,06		387,47		0
12	Partai Amanat Nasional	39.836	3.621,45		3.064,31		2.655,73		2.343,29		2.096,63		1
13	Partai Bulan Bintang	228	20,73		17,54		15,20		13,41		12,00		0
14	Partai Demokrat	23.603	2.145,73		1.815,62		1.573,53		1.388,41		1.242,26		1
15	Partai Solidaritas Indonesia	30.721	2.792,82		2.363,15		2.048,07		1.807,12		1.616,89		1
16	Partai PERINDO	20.408	1.855,27		1.569,85		1.360,53		1.200,47		1.074,11		0
17	Partai Persatuan Pembangunan	13.847	1.258,82		1.065,15		923,13		814,53		728,79		0
24	Partai Ummat	400	36,36		30,77		26,67		23,53		21,05		0

Jumlah Kursi Terbagi: 10

**PENGHITUNGAN PEROLEHAN KURSI PARTAI POLITIK PESERTA PEMILIHAN UMUM PADA SETIAP DAERAH PEMILIHAN
DALAM PEMILIHAN UMUM ANGGOTA DEWAN PERWAKILAN RAKYAT DAERAH PROVINSI NUSA TENGGARA TIMUR
TAHUN 2024**

PROVINSI : NUSA TENGGARA TIMUR
DAERAH PEMILIHAN : NUSA TENGGARA TIMUR 4
JUMLAH KURSI : 10 (SEPULUH)

No	PARTAI POLITIK	SUARA SAH	BILANGAN PEMBAGI									
			1		3		5		7		9	
			HASIL PEMBAGI	PERINGKAT	HASIL PEMBAGI	PERINGKAT	HASIL PEMBAGI	PERINGKAT	HASIL PEMBAGI	PERINGKAT	HASIL PEMBAGI	PERINGKAT
1	2	3	4	5	6	7	8	9	10	11	12	13
1	Partai Kebangkitan Bangsa	43.382	43.382	VI	14.460,67		8.676,40		6.197,43		4.820,22	
2	Partai Gerindra	51.735	51.735	II	17.245,00		10.347,00		7.390,71		5.748,33	
3	PDI Perjuangan	71.535	71.535	I	23.845,00		14.307,00		10.219,29		7.948,33	
4	Partai Golongan Karya	43.902	43.902	V	14.634,00		8.780,40		6.271,71		4.878,00	
5	Partai NasDem	46.449	46.449	IV	15.483,00		9.289,80		6.635,57		5.161,00	
6	Partai Buruh	3.257	3.257		1.085,67		651,40		465,29		361,89	
7	Partai Gelombang Rakyat Indonesia	2.188	2.188		729,33		437,60		312,57		243,11	
8	Partai Keadilan Sejahtera	29.446	29.446	IX	9.815,33		5.889,20		4.206,57		3.271,78	
9	Partai Kebangkitan Nusantara	6.705	6.705		2.235,00		1.341,00		957,86		745,00	
10	Partai Hati Nurani Rakyat	34.401	34.401	VIII	11.467,00		6.880,20		4.914,43		3.822,33	
11	Partai Garda Republik Indonesia	393	393		131,00		78,60		56,14		43,67	
12	Partai Amanat Nasional	48.838	48.838	III	16.279,33		9.767,60		6.976,86		5.426,44	
13	Partai Bulan Bintang	331	331		110,33		66,20		47,29		36,78	
14	Partai Demokrat	40.562	40.562	VII	13.520,67		8.112,40		5.794,57		4.506,89	
15	Partai Solidaritas Indonesia	26.421	26.421	X	8.807,00		5.284,20		3.774,43		2.935,67	
16	Partai PERINDO	21.583	21.583		7.194,33		4.316,60		3.083,29		2.398,11	
17	Partai Persatuan Pembangunan	1.563	1.563		521,00		312,60		223,29		173,67	
24	Partai Ummat	267	267		89,00		53,40		38,14		29,67	

Jumlah Kursi Terbagi: 10

No	PARTAI POLITIK	SUARA SAH	BILANGAN PEMBAGI										JUMLAH PEROLEHAN KURSI
			11		13		15		17		19		
			HASIL PEMBAGI	PERINGKAT	HASIL PEMBAGI	PERINGKAT	HASIL PEMBAGI	PERINGKAT	HASIL PEMBAGI	PERINGKAT	HASIL PEMBAGI	PERINGKAT	
1	2	3	14	15	16	17	18	19	20	21	22	23	24
1	Partai Kebangkitan Bangsa	43.382	3.943,82		3.337,08		2.892,13		2.551,88		2.283,26		1
2	Partai Gerindra	51.735	4.703,18		3.979,62		3.449,00		3.043,24		2.722,89		1
3	PDI Perjuangan	71.535	6.503,18		5.502,69		4.769,00		4.207,94		3.765,00		1
4	Partai Golongan Karya	43.902	3.991,09		3.377,08		2.926,80		2.582,47		2.310,63		1
5	Partai NasDem	46.449	4.222,64		3.573,00		3.096,60		2.732,29		2.444,68		1
6	Partai Buruh	3.257	296,09		250,54		217,13		191,59		171,42		0
7	Partai Gelombang Rakyat Indonesia	2.188	198,91		168,31		145,87		128,71		115,16		0
8	Partai Keadilan Sejahtera	29.446	2.676,91		2.265,08		1.963,07		1.732,12		1.549,79		1
9	Partai Kebangkitan Nusantara	6.705	609,55		515,77		447,00		394,41		352,89		0
10	Partai Hati Nurani Rakyat	34.401	3.127,36		2.646,23		2.293,40		2.023,59		1.810,58		1
11	Partai Garda Republik Indonesia	393	35,73		30,23		26,20		23,12		20,68		0
12	Partai Amanat Nasional	48.838	4.439,82		3.756,77		3.255,87		2.872,82		2.570,42		1
13	Partai Bulan Bintang	331	30,09		25,46		22,07		19,47		17,42		0
14	Partai Demokrat	40.562	3.687,45		3.120,15		2.704,13		2.386,00		2.134,84		1
15	Partai Solidaritas Indonesia	26.421	2.401,91		2.032,38		1.761,40		1.554,18		1.390,58		1
16	Partai PERINDO	21.583	1.962,09		1.660,23		1.438,87		1.269,59		1.135,95		0
17	Partai Persatuan Pembangunan	1.563	142,09		120,23		104,20		91,94		82,26		0
24	Partai Ummat	267	24,27		20,54		17,80		15,71		14,05		0

Jumlah Kursi Terbagi: 10

**PENGHITUNGAN PEROLEHAN KURSI PARTAI POLITIK PESERTA PEMILIHAN UMUM PADA SETIAP DAERAH PEMILIHAN
DALAM PEMILIHAN UMUM ANGGOTA DEWAN PERWAKILAN RAKYAT DAERAH PROVINSI NUSA TENGGARA TIMUR
TAHUN 2024**

PROVINSI : NUSA TENGGARA TIMUR
DAERAH PEMILIHAN : NUSA TENGGARA TIMUR 5
JUMLAH KURSI : 11 (SEBELAS)

No	PARTAI POLITIK	SUARA SAH	BILANGAN PEMBAGI											
			1		3		5		7		9		11	
			HASIL PEMBAGI	PERINGKAT	HASIL PEMBAGI	PERINGKAT	HASIL PEMBAGI	PERINGKAT	HASIL PEMBAGI	PERINGKAT	HASIL PEMBAGI	PERINGKAT	HASIL PEMBAGI	PERINGKAT
1	2	3	4	5	6	7	8	9	10	11	12	13	14	15
1	Partai Kebangkitan Bangsa	62.917	62.917	IV	20.972,33		12.583,40		8.988,14		6.990,78		5.719,73	
2	Partai Gerindra	65.708	65.708	III	21.902,67		13.141,60		9.386,86		7.300,89		5.973,45	
3	PDI Perjuangan	70.322	70.322	II	23.440,67		14.064,40		10.046,00		7.813,56		6.392,91	
4	Partai Golongan Karya	70.540	70.540	I	23.513,33	XI	14.108,00		10.077,14		7.837,78		6.412,73	
5	Partai NasDem	49.661	49.661	V	16.553,67		9.932,20		7.094,43		5.517,89		4.514,64	
6	Partai Buruh	5.646	5.646		1.882,00		1.129,20		806,57		627,33		513,27	
7	Partai Gelombang Rakyat Indonesia	4.818	4.818		1.606,00		963,60		688,29		535,33		438,00	
8	Partai Keadilan Sejahtera	16.642	16.642		5.547,33		3.328,40		2.377,43		1.849,11		1.512,91	
9	Partai Kebangkitan Nusantara	10.136	10.136		3.378,67		2.027,20		1.448,00		1.126,22		921,45	
10	Partai Hati Nurani Rakyat	25.422	25.422	VIII	8.474,00		5.084,40		3.631,71		2.824,67		2.311,09	
11	Partai Garda Republik Indonesia	10.826	10.826		3.608,67		2.165,20		1.546,57		1.202,89		984,18	
12	Partai Amanat Nasional	23.707	23.707	X	7.902,33		4.741,40		3.386,71		2.634,11		2.155,18	
13	Partai Bulan Bintang	1.560	1.560		520,00		312,00		222,86		173,33		141,82	
14	Partai Demokrat	27.618	27.618	VII	9.206,00		5.523,60		3.945,43		3.068,67		2.510,73	
15	Partai Solidaritas Indonesia	24.883	24.883	IX	8.294,33		4.976,60		3.554,71		2.764,78		2.262,09	
16	Partai PERINDO	32.519	32.519	VI	10.839,67		6.503,80		4.645,57		3.613,22		2.956,27	
17	Partai Persatuan Pembangunan	5.405	5.405		1.801,67		1.081,00		772,14		600,56		491,36	
24	Partai Ummat	139	139		46,33		27,80		19,86		15,44		12,64	

Jumlah Kursi Terbagi: 11

No	PARTAI POLITIK	SUARA SAH	BILANGAN PEMBAGI										JUMLAH PEROLEHAN KURSI
			13		15		17		19		21		
			HASIL PEMBAGI	PERINGKAT	HASIL PEMBAGI	PERINGKAT	HASIL PEMBAGI	PERINGKAT	HASIL PEMBAGI	PERINGKAT	HASIL PEMBAGI	PERINGKAT	
1	2	3	16	17	18	19	20	21	22	23	24	25	26
1	Partai Kebangkitan Bangsa	62.917	4.839,77		4.194,47		3.701,00		3.311,42		2.996,05		1
2	Partai Gerindra	65.708	5.054,46		4.380,53		3.865,18		3.458,32		3.128,95		1
3	PDI Perjuangan	70.322	5.409,38		4.688,13		4.136,59		3.701,16		3.348,67		1
4	Partai Golongan Karya	70.540	5.426,15		4.702,67		4.149,41		3.712,63		3.359,05		2
5	Partai NasDem	49.661	3.820,08		3.310,73		2.921,24		2.613,74		2.364,81		1
6	Partai Buruh	5.646	434,31		376,40		332,12		297,16		268,86		0
7	Partai Gelombang Rakyat Indonesia	4.818	370,62		321,20		283,41		253,58		229,43		0
8	Partai Keadilan Sejahtera	16.642	1.280,15		1.109,47		978,94		875,89		792,48		0
9	Partai Kebangkitan Nusantara	10.136	779,69		675,73		596,24		533,47		482,67		0
10	Partai Hati Nurani Rakyat	25.422	1.955,54		1.694,80		1.495,41		1.338,00		1.210,57		1
11	Partai Garda Republik Indonesia	10.826	832,77		721,73		636,82		569,79		515,52		0
12	Partai Amanat Nasional	23.707	1.823,62		1.580,47		1.394,53		1.247,74		1.128,90		0
13	Partai Bulan Bintang	1.560	120,00		104,00		91,76		82,11		74,29		0
14	Partai Demokrat	27.618	2.124,46		1.841,20		1.624,59		1.453,58		1.315,14		1
15	Partai Solidaritas Indonesia	24.883	1.914,08		1.658,87		1.463,71		1.309,63		1.184,90		1
16	Partai PERINDO	32.519	2.501,46		2.167,93		1.912,88		1.711,53		1.548,52		1
17	Partai Persatuan Pembangunan	5.405	415,77		360,33		317,94		284,47		257,38		0
24	Partai Ummat	139	10,69		9,27		8,18		7,32		6,62		0

Jumlah Kursi Terbagi: 11

PENGHITUNGAN PEROLEHAN KURSI PARTAI POLITIK PESERTA PEMILIHAN UMUM PADA SETIAP DAERAH PEMILIHAN
DALAM PEMILIHAN UMUM ANGGOTA DEWAN PERWAKILAN RAKYAT DAERAH PROVINSI NUSA TENGGARA TIMUR
TAHUN 2024

PROVINSI : NUSA TENGGARA TIMUR
DAERAH PEMILIHAN : NUSA TENGGARA TIMUR 6
JUMLAH KURSI : 7 (TUJUH)

No	PARTAI POLITIK	SUARA SAH	BILANGAN PEMBAGI							
			1		3		5		7	
			HASIL PEMBAGI	PERINGKAT	HASIL PEMBAGI	PERINGKAT	HASIL PEMBAGI	PERINGKAT	HASIL PEMBAGI	PERINGKAT
1	2	3	4	5	6	7	8	9	10	11
1	Partai Kebangkitan Bangsa	36.151	36.151	V	12.050,33		7.230,20		5.164,43	
2	Partai Gerindra	37.114	37.114	III	12.371,33		7.422,80		5.302,00	
3	PDI Perjuangan	46.500	46.500	I	15.500,00		9.300,00		6.642,86	
4	Partai Golongan Karya	36.524	36.524	IV	12.174,67		7.304,80		5.217,71	
5	Partai NasDem	33.104	33.104	VI	11.034,67		6.620,80		4.729,14	
6	Partai Buruh	2.475	2.475		825,00		495,00		353,57	
7	Partai Gelombang Rakyat Indonesia	6.004	6.004		2.001,33		1.200,80		857,71	
8	Partai Keadilan Sejahtera	20.700	20.700		6.900,00		4.140,00		2.957,14	
9	Partai Kebangkitan Nusantara	6.463	6.463		2.154,33		1.292,60		923,29	
10	Partai Hati Nurani Rakyat	6.814	6.814		2.271,33		1.362,80		973,43	
11	Partai Garda Republik Indonesia	1.008	1.008		336,00		201,60		144,00	
12	Partai Amanat Nasional	43.907	43.907	II	14.635,67		8.781,40		6.272,43	
13	Partai Bulan Bintang	897	897		299,00		179,40		128,14	
14	Partai Demokrat	23.391	23.391	VII	7.797,00		4.678,20		3.341,57	
15	Partai Solidaritas Indonesia	6.898	6.898		2.299,33		1.379,60		985,43	
16	Partai PERINDO	16.203	16.203		5.401,00		3.240,60		2.314,71	
17	Partai Persatuan Pembangunan	8.264	8.264		2.754,67		1.652,80		1.180,57	
24	Partai Ummat	2.154	2.154		718,00		430,80		307,71	

Jumlah Kursi Terbagi: 7

No	PARTAI POLITIK	SUARA SAH	BILANGAN PEMBAGI						JUMLAH PEROLEHAN KURSI
			9		11		13		
			HASIL PEMBAGI	PERINGKAT	HASIL PEMBAGI	PERINGKAT	HASIL PEMBAGI	PERINGKAT	
1	2	3	12	13	14	15	16	17	18
1	Partai Kebangkitan Bangsa	36.151	4.016,78		3.286,45		2.780,85		1
2	Partai Gerindra	37.114	4.123,78		3.374,00		2.854,92		1
3	PDI Perjuangan	46.500	5.166,67		4.227,27		3.576,92		1
4	Partai Golongan Karya	36.524	4.058,22		3.320,36		2.809,54		1
5	Partai NasDem	33.104	3.678,22		3.009,45		2.546,46		1
6	Partai Buruh	2.475	275,00		225,00		190,38		0
7	Partai Gelombang Rakyat Indonesia	6.004	667,11		545,82		461,85		0
8	Partai Keadilan Sejahtera	20.700	2.300,00		1.881,82		1.592,31		0
9	Partai Kebangkitan Nusantara	6.463	718,11		587,55		497,15		0
10	Partai Hati Nurani Rakyat	6.814	757,11		619,45		524,15		0
11	Partai Garda Republik Indonesia	1.008	112,00		91,64		77,54		0
12	Partai Amanat Nasional	43.907	4.878,56		3.991,55		3.377,46		1
13	Partai Bulan Bintang	897	99,67		81,55		69,00		0
14	Partai Demokrat	23.391	2.599,00		2.126,45		1.799,31		1
15	Partai Solidaritas Indonesia	6.898	766,44		627,09		530,62		0
16	Partai PERINDO	16.203	1.800,33		1.473,00		1.246,38		0
17	Partai Persatuan Pembangunan	8.264	918,22		751,27		635,69		0
24	Partai Ummat	2.154	239,33		195,82		165,69		0

Jumlah Kursi Terbagi: 7

**PENGHITUNGAN PEROLEHAN KURSI PARTAI POLITIK PESERTA PEMILIHAN UMUM PADA SETIAP DAERAH PEMILIHAN
DALAM PEMILIHAN UMUM ANGGOTA DEWAN PERWAKILAN RAKYAT DAERAH PROVINSI NUSA TENGGARA TIMUR
TAHUN 2024**

PROVINSI : NUSA TENGGARA TIMUR
DAERAH PEMILIHAN : NUSA TENGGARA TIMUR 7
JUMLAH KURSI : 8 (DELAPAN)

No	PARTAI POLITIK	SUARA SAH	BILANGAN PEMBAGI							
			1		3		5		7	
			HASIL PEMBAGI	PERINGKAT	HASIL PEMBAGI	PERINGKAT	HASIL PEMBAGI	PERINGKAT	HASIL PEMBAGI	PERINGKAT
1	2	3	4	5	6	7	8	9	10	11
1	Partai Kebangkitan Bangsa	36.762	36.762	IV	12.254,00		7.352,40		5.251,71	
2	Partai Gerindra	56.066	56.066	I	18.688,67	VIII	11.213,20		8.009,43	
3	PDI Perjuangan	40.849	40.849	II	13.616,33		8.169,80		5.835,57	
4	Partai Golongan Karya	40.418	40.418	III	13.472,67		8.083,60		5.774,00	
5	Partai NasDem	34.619	34.619	V	11.539,67		6.923,80		4.945,57	
6	Partai Buruh	2.186	2.186		728,67		437,20		312,29	
7	Partai Gelombang Rakyat Indonesia	6.655	6.655		2.218,33		1.331,00		950,71	
8	Partai Keadilan Sejahtera	5.319	5.319		1.773,00		1.063,80		759,86	
9	Partai Kebangkitan Nusantara	3.769	3.769		1.256,33		753,80		538,43	
10	Partai Hati Nurani Rakyat	17.543	17.543		5.847,67		3.508,60		2.506,14	
11	Partai Garda Republik Indonesia	2.889	2.889		963,00		577,80		412,71	
12	Partai Amanat Nasional	17.258	17.258		5.752,67		3.451,60		2.465,43	
13	Partai Bulan Bintang	255	255		85,00		51,00		36,43	
14	Partai Demokrat	26.646	26.646	VI	8.882,00		5.329,20		3.806,57	
15	Partai Solidaritas Indonesia	22.135	22.135	VII	7.378,33		4.427,00		3.162,14	
16	Partai PERINDO	9.224	9.224		3.074,67		1.844,80		1.317,71	
17	Partai Persatuan Pembangunan	3.648	3.648		1.216,00		729,60		521,14	
24	Partai Ummat	333	333		111,00		66,60		47,57	

Jumlah Kursi Terbagi: 8

No	PARTAI POLITIK	SUARA SAH	BILANGAN PEMBAGI								JUMLAH PEROLEHAN KURSI
			9		11		13		15		
			HASIL PEMBAGI	PERINGKAT	HASIL PEMBAGI	PERINGKAT	HASIL PEMBAGI	PERINGKAT	HASIL PEMBAGI	PERINGKAT	
1	2	3	12	13	14	15	16	17	18	19	20
1	Partai Kebangkitan Bangsa	36.762	4.084,67		3.342,00		2.827,85		2.450,80		1
2	Partai Gerindra	56.066	6.229,56		5.096,91		4.312,77		3.737,73		2
3	PDI Perjuangan	40.849	4.538,78		3.713,55		3.142,23		2.723,27		1
4	Partai Golongan Karya	40.418	4.490,89		3.674,36		3.109,08		2.694,53		1
5	Partai NasDem	34.619	3.846,56		3.147,18		2.663,00		2.307,93		1
6	Partai Buruh	2.186	242,89		198,73		168,15		145,73		0
7	Partai Gelombang Rakyat Indonesia	6.655	739,44		605,00		511,92		443,67		0
8	Partai Keadilan Sejahtera	5.319	591,00		483,55		409,15		354,60		0
9	Partai Kebangkitan Nusantara	3.769	418,78		342,64		289,92		251,27		0
10	Partai Hati Nurani Rakyat	17.543	1.949,22		1.594,82		1.349,46		1.169,53		0
11	Partai Garda Republik Indonesia	2.889	321,00		262,64		222,23		192,60		0
12	Partai Amanat Nasional	17.258	1.917,56		1.568,91		1.327,54		1.150,53		0
13	Partai Bulan Bintang	255	28,33		23,18		19,62		17,00		0
14	Partai Demokrat	26.646	2.960,67		2.422,36		2.049,69		1.776,40		1
15	Partai Solidaritas Indonesia	22.135	2.459,44		2.012,27		1.702,69		1.475,67		1
16	Partai PERINDO	9.224	1.024,89		838,55		709,54		614,93		0
17	Partai Persatuan Pembangunan	3.648	405,33		331,64		280,62		243,20		0
24	Partai Ummat	333	37,00		30,27		25,62		22,20		0

Jumlah Kursi Terbagi: 8

**PENGHITUNGAN PEROLEHAN KURSI PARTAI POLITIK PESERTA PEMILIHAN UMUM PADA SETIAP DAERAH PEMILIHAN
DALAM PEMILIHAN UMUM ANGGOTA DEWAN PERWAKILAN RAKYAT DAERAH PROVINSI NUSA TENGGARA TIMUR
TAHUN 2024**

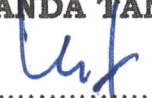




PROVINSI : NUSA TENGGARA TIMUR
DAERAH PEMILIHAN : NUSA TENGGARA TIMUR 8
JUMLAH KURSI : 6 (ENAM)

No	PARTAI POLITIK	SUARA SAH	BILANGAN PEMBAGI												JUMLAH PEROLEHAN KURSI
			1		3		5		7		9		11		
			HASIL PEMBAGI	PERINGKAT	HASIL PEMBAGI	PERINGKAT	HASIL PEMBAGI	PERINGKAT	HASIL PEMBAGI	PERINGKAT	HASIL PEMBAGI	PERINGKAT	HASIL PEMBAGI	PERINGKAT	
1	2	3	4	5	6	7	8	9	10	11	12	13	14	15	16
1	Partai Kebangkitan Bangsa	22.130	22.130		7.376,67		4.426,00		3.161,43		2.458,89		2.011,82		0
2	Partai Gerindra	24.615	24.615	IV	8.205,00		4.923,00		3.516,43		2.735,00		2.237,73		1
3	PDI Perjuangan	28.716	28.716	II	9.572,00		5.743,20		4.102,29		3.190,67		2.610,55		1
4	Partai Golongan Karya	44.765	44.765	I	14.921,67		8.953,00		6.395,00		4.973,89		4.069,55		1
5	Partai NasDem	23.725	23.725	V	7.908,33		4.745,00		3.389,29		2.636,11		2.156,82		1
6	Partai Buruh	3.831	3.831		1.277,00		766,20		547,29		425,67		348,27		0
7	Partai Gelombang Rakyat Indonesia	4.512	4.512		1.504,00		902,40		644,57		501,33		410,18		0
8	Partai Keadilan Sejahtera	4.962	4.962		1.654,00		992,40		708,86		551,33		451,09		0
9	Partai Kebangkitan Nusantara	3.475	3.475		1.158,33		695,00		496,43		386,11		315,91		0
10	Partai Hati Nurani Rakyat	25.026	25.026	III	8.342,00		5.005,20		3.575,14		2.780,67		2.275,09		1
11	Partai Garda Republik Indonesia	2.070	2.070		690,00		414,00		295,71		230,00		188,18		0
12	Partai Amanat Nasional	11.302	11.302		3.767,33		2.260,40		1.614,57		1.255,78		1.027,45		0
13	Partai Bulan Bintang	1.026	1.026		342,00		205,20		146,57		114,00		93,27		0
14	Partai Demokrat	23.136	23.136	VI	7.712,00		4.627,20		3.305,14		2.570,67		2.103,27		1
15	Partai Solidaritas Indonesia	5.314	5.314		1.771,33		1.062,80		759,14		590,44		483,09		0
16	Partai PERINDO	8.203	8.203		2.734,33		1.640,60		1.171,86		911,44		745,73		0
17	Partai Persatuan Pembangunan	4.727	4.727		1.575,67		945,40		675,29		525,22		429,73		0
24	Partai Ummat	148	148		49,33		29,60		21,14		16,44		13,45		0

Jumlah Kursi Terbagi: 6

Kupang, 2 Mei 2024

KOMISI PEMILIHAN UMUM PROVINSI NUSA TENGGARA TIMUR

NO	NAMA	JABATAN	TANDA TANGAN
1.	JEMRIS FOINTUNA	KETUA	
2.	BAHARUDIN HAMZAH	ANGGOTA	
3.	LODOWYK FREDRIK	ANGGOTA	
4.	ELYASER LOMI RIHI	ANGGOTA	
5.	PETRUS KANISIUS NAHAK	ANGGOTA	

Salinan sesuai dengan aslinya
SEKRETARIAT KOMISI PEMILIHAN UMUM
PROVINSI NUSA TENGGARA TIMUR
Plh. Kepala Bagian Teknis Penyelenggaraan Pemilu,
Partisipasi, dan Hubungan Masyarakat,
Hukum dan Sumber Daya Manusia,



YOSEF HARDI HIMAN

LAMPIRAN II

KEPUTUSAN KOMISI PEMILIHAN UMUM PROVINSI NUSA
TENGGARA TIMUR

NOMOR 59 TAHUN 2024

TENTANG PENETAPAN PEROLEHAN KURSI PARTAI POLITIK
PESERTA PEMILIHAN UMUM ANGGOTA DEWAN PERWAKILAN
RAKYAT DAERAH PROVINSI NUSA TENGGARA TIMUR DALAM
PEMILIHAN UMUM TAHUN 2024

REKAPITULASI JUMLAH PEROLEHAN KURSI PARTAI POLITIK PESERTA PEMILIHAN UMUM
ANGGOTA DEWAN PERWAKILAN RAKYAT DAERAH PROVINSI NUSA TENGGARA TIMUR
DALAM PEMILIHAN UMUM TAHUN 2024

NOMOR DAN NAMA PARTAI POLITIK	RINCIAN								JUMLAH AKHIR
	1	2	3	4	5	6	7	8	
	DAPIL 1	DAPIL 2	DAPIL 3	DAPIL 4	DAPIL 5	DAPIL 6	DAPIL 7	DAPIL 8	
(1)	(2)	(3)	(4)	(5)	(6)	(7)	(8)	(9)	(10)
A. 1. Partai Kebangkitan Bangsa	1	1	1	1	1	1	1	0	7
2. Partai Gerindra	1	1	1	1	1	1	2	1	9
3. PDI Perjuangan	1	1	2	1	1	1	1	1	9
4. Partai Golongan Karya	1	1	1	1	2	1	1	1	9
5. Partai NasDem	1	1	1	1	1	1	1	1	8
6. Partai Buruh	0	0	0	0	0	0	0	0	0
7. Partai Gelombang Rakyat Indonesia	0	0	0	0	0	0	0	0	0
8. Partai Keadilan Sejahtera	0	0	0	1	0	0	0	0	1
9. Partai Kebangkitan Nusantara	0	0	0	0	0	0	0	0	0
10. Partai Hati Nurani Rakyat	0	0	1	1	1	0	0	1	4

NOMOR DAN NAMA PARTAI POLITIK	RINCIAN								JUMLAH AKHIR	
	1	2	3	4	5	6	7	8		
	DAPIL 1	DAPIL 2	DAPIL 3	DAPIL 4	DAPIL 5	DAPIL 6	DAPIL 7	DAPIL 8		
(1)	(2)	(3)	(4)	(5)	(6)	(7)	(8)	(9)	(10)	
9. Partai Kebangkitan Nusantara	0	0	0	0	0	0	0	0	0	0
10. Partai Hati Nurani Rakyat	0	0	1	1	1	0	0	1	4	
11. Partai Garda Republik Indonesia	0	0	0	0	0	0	0	0	0	
12. Partai Amanat Nasional	0	0	1	1	1	1	0	0	4	
13. Partai Bulan Bintang	0	0	0	0	0	0	0	0	0	
14. Partai Demokrat	0	1	1	1	1	1	1	1	7	
15. Partai Solidaritas Indonesia	1	1	1	1	1	0	1	0	6	
16. Partai PERINDO	0	0	0	0	1	0	0	0	1	
17. Partai Persatuan Pembangunan	0	0	0	0	0	0	0	0	0	
24. Partai Ummat	0	0	0	0	0	0	0	0	0	
B. JUMLAH TOTAL KURSI	6	7	10	10	11	7	8	6	65	

Kupang, 2 Mei 2024
KOMISI PEMILIHAN UMUM PROVINSI NUSA TENGGARA TIMUR

NO	NAMA	JABATAN	TANDA TANGAN
1.	JEMRIS FOINTUNA	KETUA	
2.	BAHARUDIN HAMZAH	ANGGOTA	
3.	LODOWYK FREDRIK	ANGGOTA	
4.	ELYASER LOMI RIHI	ANGGOTA	
5.	PETRUS KANISIUS NAHAK	ANGGOTA	

Salinan sesuai dengan aslinya
SEKRETARIAT KOMISI PEMILIHAN UMUM
PROVINSI NUSA TENGGARA TIMUR
Plh. Kepala Bagian Teknis Penyelenggaraan Pemilu,
Partisipasi, dan Hubungan Masyarakat,
Hukum dan Sumber Daya Manusia,



YOSEF HARDI HIMAN