



Fördelning av mandat i riksdagen och fastställande av vilka kandidater som har valts till ledamöter och ersättare

Valmyndigheten har fördelat mandat i riksdagen för den valperiod som börjar efter valet till riksdagen den 9 september 2018.

Valmyndigheten har vidare fastställt vilka kandidater som har valts till ledamöter och ersättare.

Fördelningen av mandat och utseendet av ledamöter och ersättare har gjorts i enlighet med bestämmelserna i 3 kap. regeringsformen och 14 kap. vallagen (2005:837).

Resultatet av fördelningen av mandat mellan partierna framgår av

Bilaga 1 Roster och mandat för partierna

Vilka ledamöter och ersättare som har utsetts framgår av

Bilaga 2 Valda ledamöter och ersättare

Underlaget för fördelning av mandat mellan partierna framgår av

- Bilaga 3 Fördelning av fasta mandat per valkrets
- Bilaga 4 Fördelning av 349 mandat (totalfördelning)
- Bilaga 5 Återföring av mandat
- Bilaga 6 Fördelning av utjämningsmandat


Underlaget för vilka ledamöter och ersättare som har utsetts framgår av


- Bilaga 7 Kandidater som klarat spärren för inval på personliga röstetal
- Bilaga 8 Ordning av namn för inval av ledamöter
- Bilaga 9 Dubbelvalsavveckling

Ärendet har avgjorts av Valmyndighetens ordförande Margareta Bergström och ledamöterna Kristina Svahn Starrsjö, Lena Langlet, Thomas Bull och Sven Oskarsson.

Vid den slutliga handläggningen har i övrigt närvarit ersättarna Maritta Soininen och Erik Nymansson, kanslichefen Anna Nyqvist, enhetschefen Carl Sjöberg, enhetschefen Cia Davidson, juristen Martin Abrahamsson och statistikern Abboud Ado föredragande.




Margareta Bergström


Abboud Ado

Den som vill överklaga detta beslut kan göra det skriftligen hos
Valprövningsnämnden.

Skrivelsen med överklagandet ska ha kommit in till Valmyndigheten, Box
12191, 102 25 Stockholm senast inom tio dagar efter det att valet avslutades.
Av 14 kap. 25§ vallagen framgår att valet är avslutat när valresultatet har
kungjorts i Post- och Inrikes Tidningar.



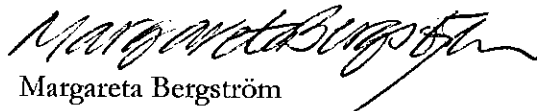
Beslut om rättelse

På grund av ett uppenbart förbiseende (jämför 14 kap. 25 § vallagen i dess nya lydelse) har överklagandehänvisningen i nämndens protokollbeslut 2018-09-16 kommit att få en felaktig utformning. De sista två styckena på sidan 2 ska rätteligen lyda som följer:

Den som vill överklaga detta beslut kan göra det skriftligen hos Valprovsnämnden.

Skrivelsen med överklagandet ska ha kommit in till Valprovsnämnden, Sveriges riksdag, 100 12 Stockholm alt. valprovsnamnden@riksdagen.se senast inom tio dagar efter det att valet avslutades. Av 14 kap. 25 § vallagen framgår att valet är avslutat när valresultatet har kungjorts genom att anslås på Valmyndighetens fysiska anslagstavla och publiceras på myndighetens webbplats.

För Valmyndighetens nämnd



Margareta Bergström

Ordförande

VALMYNDIGHETEN

Val till riksdagen 2018-09-09

Röster och mandat för partierna

Mandaten fördelas mellan partier som anmält sitt deltagande eller anses ha anmält sitt deltagande i valet och som fått minst 4 procent av rösterna i hela landet eller minst 12 procent av rösterna i en valkrets.

Hela landet: 349 mandat

Parti	Röster		Personröster		Mandat	Varav utj.
	antal	%	antal	%		
Moderaterna	1 284 698	19,84	266 491	20,74	70	4
Centerpartiet	557 500	8,61	145 770	26,15	31	
Liberalerna (tidigare Folkpartiet)	355 546	5,49	71 452	20,10	20	8
Kristdemokraterna	409 478	6,32	122 824	30,00	22	6
Arbetarepartiet-Socialdemokraterna	1 830 386	28,26	362 254	19,79	100	6
Vänsterpartiet	518 454	8,00	128 639	24,81	28	3
Miljöpartiet de gröna	285 899	4,41	61 763	21,60	16	11
Sverigedemokraterna	1 135 627	17,53	367 437	32,36	62	1
Feministiskt initiativ	29 665	0,46	9 179	30,94		
Övriga anmälda partier	69 472	1,07	22 752	32,75		
Summa giltiga röster	6 476 725		1 558 561	24,06		
Ogiltiga röster	58 546	0,90				
(varav inte anmälda partier	2 120	0,03)				
(varav blanka	53 084	0,81)				
Summa avgivna röster	6 535 271					
Röstberättigade	7 495 936		Valdeltagande	87,18 %		

Stockholms kommun: 32 mandat

Parti	Röster		Personröster		Mandat	Varav utj.
	antal	%	antal	%		
Moderaterna	133 731	21,88	35 840	26,80	7	
Centerpartiet	55 428	9,07	18 039	32,54	3	
Liberalerna (tidigare Folkpartiet)	47 988	7,85	11 704	24,39	3	1
Kristdemokraterna	29 776	4,87	8 588	28,84	1	
Arbetarepartiet-Socialdemokraterna	145 245	23,76	31 468	21,67	8	1
Vänsterpartiet	80 217	13,12	26 878	33,51	4	
Miljöpartiet de gröna	47 044	7,70	10 059	21,38	3	1
Sverigedemokraterna	60 135	9,84	16 123	26,81	3	
Feministiskt initiativ	4 360	0,71	1 726	39,59		
Övriga anmälda partier	7 282	1,19	2 729	37,48		
Summa giltiga röster	611 206		163 154	26,69		
Ogiltiga röster	3 654	0,59				
(varav inte anmälda partier)	236	0,04)				
(varav blanka)	3 035	0,49)				
Summa avgivna röster	614 860					
Röstberättigade	704 157	Valdeltagande	87,32 %			

Stockholms län: 43 mandat

Parti	Röster		Personröster		Mandat	Varav utj.
	antal	%	antal	%		
Moderaterna	212 009	26,01	56 407	26,61	11	1
Centerpartiet	69 786	8,56	21 238	30,43	3	
Liberalerna (tidigare Folkpartiet)	56 525	6,94	12 895	22,81	3	
Kristdemokraterna	56 884	6,98	19 453	34,20	3	
Arbetarepartiet-Socialdemokraterna	187 924	23,06	34 128	18,16	10	1
Vänsterpartiet	56 466	6,93	18 398	32,58	3	
Miljöpartiet de gröna	39 042	4,79	9 261	23,72	3	1
Sverigedemokraterna	124 226	15,24	37 577	30,25	7	1
Feministiskt initiativ	3 084	0,38	850	27,56		
Övriga anmälda partier	9 085	1,11	3 158	34,76		
Summa giltiga röster	815 031		213 365	26,18		
Ogiltiga röster	5 756	0,70				
(varav inte anmälda partier)	258	0,03)				
(varav blanka)	5 033	0,61)				
Summa avgivna röster	820 787					
Röstberättigade	947 622	Valdeltagande	86,62 %			

Uppsala län: 13 mandat

Parti	Röster		Personröster		Mandat	Varav utj.
	antal	%	antal	%		
Moderaterna	45 790	18,96	6 822	14,90	2	
Centerpartiet	22 246	9,21	4 360	19,60	1	
Liberalerna (tidigare Folkpartiet)	15 071	6,24	3 235	21,47	1	
Kristdemokraterna	16 661	6,90	5 828	34,98	1	
Arbetspartiet-Socialdemokraterna	65 168	26,99	12 317	18,90	4	1
Vänsterpartiet	21 102	8,74	4 674	22,15	1	
Miljöpartiet de gröna	13 404	5,55	3 015	22,49	1	1
Sverigedemokraterna	37 297	15,44	11 782	31,59	2	
Feministiskt initiativ	1 456	0,60	503	34,55		
Övriga anmälda partier	3 294	1,36	1 055	32,03		
Summa giltiga röster	241 489		53 591	22,19		
Ogiltiga röster	1 955	0,80				
(varav inte anmälda partier)	72	0,03)				
(varav blanka)	1 787	0,73)				
Summa avgivna röster	243 444					
Röstberättigade	273 898	Valdeltagande	88,88 %			

Södermanlands län: 10 mandat

Parti	Röster		Personröster		Mandat	Varav utj.
	antal	%	antal	%		
Moderaterna	37 401	20,39	10 023	26,80	2	
Centerpartiet	13 577	7,40	2 391	17,61	1	
Liberalerna (tidigare Folkpartiet)	7 958	4,34	1 261	15,85		
Kristdemokraterna	10 089	5,50	2 601	25,78	1	1
Arbetspartiet-Socialdemokraterna	57 612	31,40	10 186	17,68	3	
Vänsterpartiet	12 162	6,63	2 585	21,25	1	
Miljöpartiet de gröna	6 773	3,69	1 217	17,97		
Sverigedemokraterna	35 450	19,32	11 681	32,95	2	
Feministiskt initiativ	642	0,35	132	20,56		
Övriga anmälda partier	1 785	0,97	572	32,04		
Summa giltiga röster	183 449		42 649	23,25		
Ogiltiga röster	1 863	1,01				
(varav inte anmälda partier)	63	0,03)				
(varav blanka)	1 680	0,91)				
Summa avgivna röster	185 312					
Röstberättigade	213 370	Valdeltagande	86,85 %			

Östergötlands län: 16 mandat

Parti	Röster		Personröster		Mandat	Varav utj.
	antal	%	antal	%		
Moderaterna	61 354	20,40	9 101	14,83	3	
Centerpartiet	25 162	8,37	5 335	21,20	1	
Liberalerna (tidigare Folkpartiet)	16 082	5,35	2 857	17,77	1	
Kristdemokraterna	20 065	6,67	6 129	30,55	1	
Arbetarepartiet-Socialdemokraterna	87 450	29,07	14 540	16,63	5	1
Vänsterpartiet	20 352	6,77	4 050	19,90	1	
Miljöpartiet de gröna	12 595	4,19	2 424	19,25	1	1
Sverigedemokraterna	53 017	17,63	16 065	30,30	3	
Feministiskt initiativ	1 210	0,40	338	27,93		
Övriga anmälda partier	3 491	1,16	1 107	31,71		
Summa giltiga röster	300 778		61 946	20,60		
Ogiltiga röster	2 829	0,93				
(varav inte anmälda partier)	86	0,03)				
(varav blanka)	2 602	0,86)				
Summa avgivna röster	303 607					
Röstberättigade	344 396		Valdeltagande	88,16 %		

Jönköpings län: 13 mandat

Parti	Röster		Personröster		Mandat	Varav utj.
	antal	%	antal	%		
Moderaterna	40 542	17,66	9 276	22,88	2	
Centerpartiet	23 084	10,05	8 604	37,27	1	
Liberalerna (tidigare Folkpartiet)	9 096	3,96	2 067	22,72	1	1
Kristdemokraterna	27 437	11,95	11 332	41,30	2	
Arbetarepartiet-Socialdemokraterna	63 782	27,78	15 096	23,67	3	
Vänsterpartiet	11 283	4,91	2 694	23,88	1	
Miljöpartiet de gröna	7 401	3,22	2 022	27,32	1	1
Sverigedemokraterna	44 216	19,26	17 123	38,73	2	
Feministiskt initiativ	603	0,26	154	25,54		
Övriga anmälda partier	2 136	0,93	705	33,01		
Summa giltiga röster	229 580		69 073	30,09		
Ogiltiga röster	2 092	0,90				
(varav inte anmälda partier)	50	0,02)				
(varav blanka)	1 956	0,84)				
Summa avgivna röster	231 672					
Röstberättigade	262 981		Valdeltagande	88,09 %		

Kronobergs län: 6 mandat

Parti	Röster		Personröster		Mandat	Varav utj.
	antal	%	antal	%		
Moderaterna	23 893	19,18	5 537	23,17	1	
Centerpartiet	11 712	9,40	4 227	36,09	1	
Liberalerna (tidigare Folkpartiet)	4 383	3,52	770	17,57		
Kristdemokraterna	9 418	7,56	3 112	33,04		
Arbetarepartiet-Socialdemokraterna	36 817	29,56	9 107	24,74	2	
Vänsterpartiet	7 531	6,05	2 067	27,45		
Miljöpartiet de gröna	4 020	3,23	1 001	24,90		
Sverigedemokraterna	25 258	20,28	8 883	35,17	2	
Feministiskt initiativ	342	0,27	31	9,06		
Övriga anmälda partier	1 196	0,96	380	31,77		
Summa giltiga röster	124 570		35 115	28,19		
Ogiltiga röster	1 210	0,96				
(varav inte anmälda partier)	27	0,02)				
(varav blanka)	1 129	0,90)				
Summa avgivna röster	125 780					
Röstberättigade	142 597	Valdeltagande	88,21 %			

Kalmar län: 8 mandat

Parti	Röster		Personröster		Mandat	Varav utj.
	antal	%	antal	%		
Moderaterna	27 733	17,24	5 463	19,70	1	
Centerpartiet	15 774	9,81	3 685	23,36	1	
Liberalerna (tidigare Folkpartiet)	6 038	3,75	1 205	19,96		
Kristdemokraterna	11 583	7,20	3 625	31,30	1	
Arbetarepartiet-Socialdemokraterna	50 178	31,19	11 115	22,15	3	
Vänsterpartiet	9 851	6,12	2 102	21,34		
Miljöpartiet de gröna	4 645	2,89	783	16,86		
Sverigedemokraterna	33 075	20,56	11 482	34,72	2	
Feministiskt initiativ	470	0,29	116	24,68		
Övriga anmälda partier	1 517	0,94	470	30,98		
Summa giltiga röster	160 864		40 046	24,89		
Ogiltiga röster	1 626	1,00				
(varav inte anmälda partier)	41	0,03)				
(varav blanka)	1 529	0,94)				
Summa avgivna röster	162 490					
Röstberättigade	184 447	Valdeltagande	88,10 %			

Gotlands län: 2 mandat

Parti	Röster		Personröster		Mandat	Varav utj.
	antal	%	antal	%		
Moderaterna	6 822	16,59	2 066	30,28		
Centerpartiet	7 075	17,20	2 256	31,89	1	
Liberalerna (tidigare Folkpartiet)	1 539	3,74	374	24,30		
Kristdemokraterna	1 699	4,13	488	28,72		
Arbetarepartiet-Socialdemokraterna	12 254	29,79	2 505	20,44	1	
Vänsterpartiet	3 704	9,01	950	25,65		
Miljöpartiet de gröna	2 037	4,95	448	21,99		
Sverigedemokraterna	5 226	12,71	1 876	35,90		
Feministiskt initiativ	388	0,94	175	45,10		
Övriga anmälda partier	385	0,94	101	26,23		
Summa giltiga röster	41 129		11 239	27,33		
Ogiltiga röster	469	1,13				
(varav inte anmälda partier)	13	0,03)				
(varav blanka)	426	1,02)				
Summa avgivna röster	41 598					
Röstberättigade	46 871	Valdeltagande	88,75 %			

Blekinge län: 5 mandat

Parti	Röster		Personröster		Mandat	Varav utj.
	antal	%	antal	%		
Moderaterna	18 038	17,26	3 964	21,98	1	
Centerpartiet	7 094	6,79	1 435	20,23		
Liberalerna (tidigare Folkpartiet)	4 197	4,02	863	20,56		
Kristdemokraterna	5 954	5,70	1 692	28,42		
Arbetarepartiet-Socialdemokraterna	32 824	31,41	7 318	22,29	2	
Vänsterpartiet	5 699	5,45	1 124	19,72		
Miljöpartiet de gröna	3 025	2,89	554	18,31		
Sverigedemokraterna	26 342	25,20	9 412	35,73	2	
Feministiskt initiativ	351	0,34	90	25,64		
Övriga anmälda partier	990	0,95	279	28,18		
Summa giltiga röster	104 514		26 731	25,58		
Ogiltiga röster	1 102	1,04				
(varav inte anmälda partier)	29	0,03)				
(varav blanka)	1 012	0,96)				
Summa avgivna röster	105 616					
Röstberättigade	119 376	Valdeltagande	88,47 %			

Malmö kommun: 11 mandat

Parti	Röster		Personröster		Mandat	Varav utj.
	antal	%	antal	%		
Moderaterna	37 645	19,48	6 190	16,44	2	
Centerpartiet	11 003	5,69	3 688	33,52	1	
Liberalerna (tidigare Folkpartiet)	10 812	5,59	1 753	16,21	1	
Kristdemokraterna	7 426	3,84	1 766	23,78		
Arbetarepartiet-Socialdemokraterna	56 248	29,10	14 619	25,99	3	
Vänsterpartiet	23 021	11,91	5 585	24,26	1	
Miljöpartiet de gröna	10 783	5,58	2 013	18,67	1	1
Sverigedemokraterna	32 480	16,80	9 255	28,49	2	
Feministiskt initiativ	1 511	0,78	556	36,80		
Övriga anmälda partier	2 369	1,23	811	34,23		
Summa giltiga röster	193 298		46 236	23,92		
Ogiltiga röster	1 633	0,84				
(varav inte anmälda partier)	80	0,04)				
(varav blanka)	1 423	0,73)				
Summa avgivna röster	194 931					
Röstberättigade	237 691		Valdeltagande	82,01 %		

Skåne läns västra: 11 mandat

Parti	Röster		Personröster		Mandat	Varav utj.
	antal	%	antal	%		
Moderaterna	40 284	21,04	6 298	15,63	2	
Centerpartiet	12 298	6,42	2 085	16,95	1	
Liberalerna (tidigare Folkpartiet)	9 930	5,19	1 826	18,39	1	1
Kristdemokraterna	10 257	5,36	2 642	25,76	1	1
Arbetarepartiet-Socialdemokraterna	50 041	26,13	11 826	23,63	3	
Vänsterpartiet	9 074	4,74	2 021	22,27		
Miljöpartiet de gröna	6 788	3,54	1 350	19,89		
Sverigedemokraterna	50 069	26,14	16 901	33,76	3	
Feministiskt initiativ	819	0,43	276	33,70		
Övriga anmälda partier	1 946	1,02	636	32,68		
Summa giltiga röster	191 506		45 861	23,95		
Ogiltiga röster	1 814	0,94				
(varav inte anmälda partier)	36	0,02)				
(varav blanka)	1 686	0,87)				
Summa avgivna röster	193 320					
Röstberättigade	226 876		Valdeltagande	85,21 %		

Skåne läns södra: 14 mandat

Parti	Röster		Personröster		Mandat	Varav utj.
	antal	%	antal	%		
Moderaterna	60 619	23,98	11 471	18,92	3	
Centerpartiet	19 994	7,91	3 454	17,28	1	
Liberalerna (tidigare Folkpartiet)	17 768	7,03	2 404	13,53	1	
Kristdemokraterna	13 527	5,35	3 300	24,40	1	
Arbetarepartiet-Socialdemokraterna	55 185	21,83	8 832	16,00	3	1
Vänsterpartiet	13 426	5,31	2 476	18,44	1	
Miljöpartiet de gröna	12 435	4,92	2 407	19,36	1	1
Sverigedemokraterna	55 903	22,11	17 229	30,82	3	
Feministiskt initiativ	1 250	0,49	449	35,92		
Övriga anmälda partier	2 697	1,07	892	33,07		
Summa giltiga röster	252 804		52 914	20,93		
Ogiltiga röster	2 095	0,82				
(varav inte anmälda partier)	51	0,02)				
(varav blanka)	1 935	0,76)				
Summa avgivna röster	254 899					
Röstberättigade	285 170	Valdeltagande	89,38 %			

Skåne läns norra och östra: 11 mandat

Parti	Röster		Personröster		Mandat	Varav utj.
	antal	%	antal	%		
Moderaterna	40 881	20,19	8 128	19,88	2	
Centerpartiet	13 855	6,84	3 325	24,00	1	
Liberalerna (tidigare Folkpartiet)	8 984	4,44	1 492	16,61	1	1
Kristdemokraterna	13 150	6,49	3 687	28,04	1	
Arbetarepartiet-Socialdemokraterna	50 610	24,99	8 772	17,33	3	
Vänsterpartiet	8 275	4,09	1 424	17,21		
Miljöpartiet de gröna	5 816	2,87	1 377	23,68		
Sverigedemokraterna	58 360	28,82	19 679	33,72	3	
Feministiskt initiativ	623	0,31	163	26,16		
Övriga anmälda partier	1 948	0,96	611	31,37		
Summa giltiga röster	202 502		48 658	24,03		
Ogiltiga röster	2 296	1,12				
(varav inte anmälda partier)	69	0,03)				
(varav blanka)	2 119	1,03)				
Summa avgivna röster	204 798					
Röstberättigade	237 178	Valdeltagande	86,35 %			

Hallands län: 13 mandat

Parti	Röster		Personröster		Mandat	Varav utj.
	antal	%	antal	%		
Moderaterna	49 630	22,87	8 504	17,13	3	1
Centerpartiet	21 960	10,12	5 356	24,39	1	
Liberalerna (tidigare Folkpartiet)	12 444	5,74	1 909	15,34	1	
Kristdemokraterna	15 415	7,10	2 192	14,22	1	
Arbetarepartiet-Socialdemokraterna	56 021	25,82	11 378	20,31	3	
Vänsterpartiet	10 498	4,84	1 953	18,60	1	1
Miljöpartiet de gröna	7 690	3,54	1 444	18,78	1	1
Sverigedemokraterna	40 392	18,62	12 905	31,95	2	
Feministiskt initiativ	715	0,33	165	23,08		
Övriga anmälda partier	2 217	1,02	698	31,48		
Summa giltiga röster	216 982		46 504	21,43		
Ogiltiga röster	2 006	0,92				
(varav inte anmälda partier)	58	0,03)				
(varav blanka)	1 851	0,85)				
Summa avgivna röster	218 988					
Röstberättigade	245 991		Valdeltagande	89,02 %		

Göteborgs kommun: 19 mandat

Parti	Röster		Personröster		Mandat	Varav utj.
	antal	%	antal	%		
Moderaterna	69 432	19,86	10 122	14,58	4	
Centerpartiet	24 893	7,12	8 420	33,82	1	
Liberalerna (tidigare Folkpartiet)	25 337	7,25	4 614	18,21	2	1
Kristdemokraterna	19 283	5,52	5 827	30,22	1	
Arbetarepartiet-Socialdemokraterna	83 097	23,77	18 163	21,86	4	
Vänsterpartiet	48 946	14,00	10 771	22,01	3	
Miljöpartiet de gröna	24 286	6,95	5 486	22,59	2	1
Sverigedemokraterna	47 040	13,45	13 919	29,59	2	
Feministiskt initiativ	2 931	0,84	1 075	36,68		
Övriga anmälda partier	4 400	1,26	1 517	34,48		
Summa giltiga röster	349 645		79 914	22,86		
Ogiltiga röster	3 015	0,85				
(varav inte anmälda partier)	183	0,05)				
(varav blanka)	2 636	0,75)				
Summa avgivna röster	352 660					
Röstberättigade	418 425		Valdeltagande	84,28 %		

Västra Götalands läns västra: 13 mandat

Parti	Röster		Personröster		Mandat	Varav utj.
	antal	%	antal	%		
Moderaterna	52 958	21,77	7 720	14,58	3	1
Centerpartiet	19 932	8,19	3 304	16,58	1	
Liberalerna (tidigare Folkpartiet)	16 757	6,89	2 914	17,39	1	
Kristdemokraterna	18 724	7,70	5 461	29,17	1	
Arbetspartiet-Socialdemokraterna	58 966	24,24	8 765	14,86	3	
Vänsterpartiet	16 607	6,83	2 782	16,75	1	
Miljöpartiet de gröna	12 166	5,00	1 937	15,92	1	1
Sverigedemokraterna	43 848	18,02	13 154	30,00	2	
Feministiskt initiativ	939	0,39	242	25,77		
Övriga anmälda partier	2 381	0,98	762	32,00		
Summa giltiga röster	243 278		47 041	19,34		
Ogiltiga röster	2 242	0,91				
(varav inte anmälda partier)	103	0,04)				
(varav blanka)	2 044	0,83)				
Summa avgivna röster	245 520					
Röstberättigade	273 965	Valdeltagande	89,62 %			

Västra Götalands läns norra: 10 mandat

Parti	Röster		Personröster		Mandat	Varav utj.
	antal	%	antal	%		
Moderaterna	30 794	17,64	5 183	16,83	2	
Centerpartiet	13 809	7,91	3 079	22,30	1	
Liberalerna (tidigare Folkpartiet)	8 124	4,65	1 677	20,64		
Kristdemokraterna	11 347	6,50	3 236	28,52	1	1
Arbetspartiet-Socialdemokraterna	53 328	30,55	9 936	18,63	3	
Vänsterpartiet	11 029	6,32	2 169	19,67	1	1
Miljöpartiet de gröna	6 349	3,64	1 544	24,32		
Sverigedemokraterna	37 391	21,42	12 345	33,02	2	
Feministiskt initiativ	661	0,38	174	26,32		
Övriga anmälda partier	1 741	1,00	581	33,37		
Summa giltiga röster	174 573		39 924	22,87		
Ogiltiga röster	1 842	1,04				
(varav inte anmälda partier)	61	0,03)				
(varav blanka)	1 717	0,97)				
Summa avgivna röster	176 415					
Röstberättigade	203 176	Valdeltagande	86,83 %			

Västra Götalands läns södra: 8 mandat

Parti	Röster		Personröster		Mandat	Varav utj.
	antal	%	antal	%		
Moderaterna	27 197	18,95	4 906	18,04	2	
Centerpartiet	13 760	9,59	2 850	20,71	1	
Liberalerna (tidigare Folkpartiet)	7 624	5,31	1 624	21,30		
Kristdemokraterna	10 445	7,28	2 989	28,62	1	1
Arbetspartiet-Socialdemokraterna	40 234	28,04	7 210	17,92	2	
Vänsterpartiet	9 213	6,42	2 383	25,87		
Miljöpartiet de gröna	4 891	3,41	834	17,05		
Sverigedemokraterna	28 221	19,67	8 793	31,16	2	
Feministiskt initiativ	450	0,31	86	19,11		
Övriga anmälda partier	1 470	1,02	490	33,33		
Summa giltiga röster	143 505		32 165	22,41		
Ogiltiga röster	1 413	0,98				
(varav inte anmälda partier)	43	0,03)				
(varav blanka)	1 297	0,89)				
Summa avgivna röster	144 918					
Röstberättigade	165 725	Valdeltagande	87,44 %			

Västra Götalands läns östra: 10 mandat

Parti	Röster		Personröster		Mandat	Varav utj.
	antal	%	antal	%		
Moderaterna	32 569	18,40	9 078	27,87	2	
Centerpartiet	16 533	9,34	4 620	27,94	1	
Liberalerna (tidigare Folkpartiet)	7 662	4,33	1 700	22,19		
Kristdemokraterna	13 837	7,82	5 008	36,19	1	
Arbetspartiet-Socialdemokraterna	53 888	30,45	12 151	22,55	3	
Vänsterpartiet	10 106	5,71	2 190	21,67	1	1
Miljöpartiet de gröna	5 425	3,06	1 109	20,44		
Sverigedemokraterna	34 501	19,49	12 957	37,56	2	
Feministiskt initiativ	627	0,35	176	28,07		
Övriga anmälda partier	1 853	1,05	646	34,86		
Summa giltiga röster	177 001		49 635	28,04		
Ogiltiga röster	1 946	1,09				
(varav inte anmälda partier)	51	0,03)				
(varav blanka)	1 807	1,01)				
Summa avgivna röster	178 947					
Röstberättigade	202 936	Valdeltagande	88,18 %			

Värmlands län: 11 mandat

Parti	Röster		Personröster		Mandat	Varav utj.
	antal	%	antal	%		
Moderaterna	30 219	16,43	5 483	18,14	2	
Centerpartiet	17 071	9,28	3 967	23,24	1	
Liberalerna (tidigare Folkpartiet)	8 168	4,44	1 578	19,32	1	1
Kristdemokraterna	11 657	6,34	3 392	29,10	1	1
Arbetspartiet-Socialdemokraterna	62 369	33,90	11 837	18,98	3	
Vänsterpartiet	12 779	6,95	2 363	18,49	1	
Miljöpartiet de gröna	6 133	3,33	1 300	21,20		
Sverigedemokraterna	33 118	18,00	11 031	33,31	2	
Feministiskt initiativ	750	0,41	225	30,00		
Övriga anmälda partier	1 702	0,93	535	31,43		
Summa giltiga röster	183 966		41 711	22,67		
Ogiltiga röster	2 056	1,11				
(varav inte anmälda partier)	68	0,04)				
(varav blanka)	1 916	1,03)				
Summa avgivna röster	186 022					
Röstberättigade	213 173		Valdeltagande	87,26 %		

Örebro län: 12 mandat

Parti	Röster		Personröster		Mandat	Varav utj.
	antal	%	antal	%		
Moderaterna	32 470	16,64	5 853	18,03	2	1
Centerpartiet	15 254	7,82	3 080	20,19	1	
Liberalerna (tidigare Folkpartiet)	8 888	4,55	1 940	21,83	1	1
Kristdemokraterna	13 520	6,93	5 349	39,56	1	
Arbetspartiet-Socialdemokraterna	64 646	33,13	12 758	19,74	3	
Vänsterpartiet	14 775	7,57	3 125	21,15	1	
Miljöpartiet de gröna	7 189	3,68	1 558	21,67	1	1
Sverigedemokraterna	35 499	18,19	11 707	32,98	2	
Feministiskt initiativ	779	0,40	223	28,63		
Övriga anmälda partier	2 137	1,10	662	30,98		
Summa giltiga röster	195 157		46 255	23,70		
Ogiltiga röster	1 943	0,99				
(varav inte anmälda partier)	55	0,03)				
(varav blanka)	1 796	0,91)				
Summa avgivna röster	197 100					
Röstberättigade	224 811		Valdeltagande	87,67 %		

Västmanlands län: 9 mandat

Parti	Röster		Personröster		Mandat	Varav utj.
	antal	%	antal	%		
Moderaterna	33 122	19,18	5 870	17,72	2	
Centerpartiet	11 539	6,68	2 876	24,92		
Liberalerna (tidigare Folkpartiet)	9 448	5,47	2 328	24,64	1	1
Kristdemokraterna	9 969	5,77	2 258	22,65		
Arbetspartiet-Socialdemokraterna	54 287	31,43	10 693	19,70	3	
Vänsterpartiet	12 181	7,05	3 064	25,15	1	
Miljöpartiet de gröna	5 108	2,96	931	18,23		
Sverigedemokraterna	34 740	20,11	11 550	33,25	2	
Feministiskt initiativ	567	0,33	93	16,40		
Övriga anmälda partier	1 758	1,02	577	32,82		
Summa giltiga röster	172 719		40 240	23,30		
Ogiltiga röster	1 724	0,99				
(varav inte anmälda partier)	48	0,03)				
(varav blanka)	1 567	0,90)				
Summa avgivna röster	174 443					
Röstberättigade	201 215		Valdeltagande	86,69 %		

Dalarnas län: 10 mandat

Parti	Röster		Personröster		Mandat	Varav utj.
	antal	%	antal	%		
Moderaterna	31 320	16,66	6 213	19,84	2	
Centerpartiet	18 813	10,01	4 294	22,82	1	
Liberalerna (tidigare Folkpartiet)	6 848	3,64	1 228	17,93		
Kristdemokraterna	11 522	6,13	2 321	20,14	1	1
Arbetspartiet-Socialdemokraterna	57 776	30,73	11 796	20,42	3	
Vänsterpartiet	13 654	7,26	3 145	23,03	1	
Miljöpartiet de gröna	6 249	3,32	1 645	26,32		
Sverigedemokraterna	39 029	20,76	13 542	34,70	2	
Feministiskt initiativ	700	0,37	188	26,86		
Övriga anmälda partier	2 116	1,13	667	31,52		
Summa giltiga röster	188 027		45 039	23,95		
Ogiltiga röster	2 279	1,20				
(varav inte anmälda partier)	59	0,03)				
(varav blanka)	2 141	1,13)				
Summa avgivna röster	190 306					
Röstberättigade	217 205		Valdeltagande	87,62 %		

Gävleborgs län: 9 mandat

Parti	Röster		Personröster		Mandat	Varav utj.
	antal	%	antal	%		
Moderaterna	28 334	15,28	4 294	15,15	2	
Centerpartiet	16 825	9,07	3 384	20,11	1	
Liberalerna (tidigare Folkpartiet)	7 441	4,01	1 038	13,95		
Kristdemokraterna	9 782	5,28	2 719	27,80		
Arbetspartiet-Socialdemokraterna	63 232	34,10	9 341	14,77	3	
Vänsterpartiet	15 483	8,35	3 161	20,42	1	
Miljöpartiet de gröna	5 661	3,05	1 041	18,39		
Sverigedemokraterna	36 330	19,59	11 625	32,00	2	
Feministiskt initiativ	592	0,32	100	16,89		
Övriga anmälda partier	1 733	0,93	390	22,50		
Summa giltiga röster	185 413		37 093	20,01		
Ogiltiga röster	2 032	1,08				
(varav inte anmälda partier)	73	0,04)				
(varav blanka)	1 809	0,97)				
Summa avgivna röster	187 445					
Röstberättigade	217 235		Valdeltagande	86,29 %		

Västernorrlands län: 8 mandat

Parti	Röster		Personröster		Mandat	Varav utj.
	antal	%	antal	%		
Moderaterna	22 255	13,65	3 761	16,90	1	
Centerpartiet	16 108	9,88	3 931	24,40	1	
Liberalerna (tidigare Folkpartiet)	5 601	3,44	933	16,66		
Kristdemokraterna	8 816	5,41	1 586	17,99		
Arbetspartiet-Socialdemokraterna	64 882	39,80	14 128	21,77	4	
Vänsterpartiet	13 335	8,18	2 306	17,29	1	
Miljöpartiet de gröna	4 366	2,68	1 001	22,93		
Sverigedemokraterna	25 360	15,56	8 221	32,42	1	
Feministiskt initiativ	688	0,42	195	28,34		
Övriga anmälda partier	1 590	0,98	428	26,92		
Summa giltiga röster	163 001		36 490	22,39		
Ogiltiga röster	1 548	0,94				
(varav inte anmälda partier)	69	0,04)				
(varav blanka)	1 389	0,84)				
Summa avgivna röster	164 549					
Röstberättigade	187 500		Valdeltagande	87,76 %		

Jämtlands län: 5 mandat

Parti	Röster		Personröster		Mandat	Varav utj.
	antal	%	antal	%		
Moderaterna	12 218	14,34	3 163	25,89	1	
Centerpartiet	13 086	15,36	5 039	38,51	1	
Liberalerna (tidigare Folkpartiet)	2 439	2,86	562	23,04		
Kristdemokraterna	4 118	4,83	1 480	35,94		
Arbetspartiet-Socialdemokraterna	28 632	33,60	6 699	23,40	2	1
Vänsterpartiet	7 179	8,42	1 368	19,06		
Miljöpartiet de gröna	3 049	3,58	755	24,76		
Sverigedemokraterna	13 257	15,56	4 547	34,30	1	
Feministiskt initiativ	374	0,44	112	29,95		
Övriga anmälda partier	871	1,02	259	29,74		
Summa giltiga röster	85 223		23 984	28,14		
Ogiltiga röster	973	1,13				
(varav inte anmälda partier)	23	0,03)				
(varav blanka)	903	1,05)				
Summa avgivna röster	86 196					
Röstberättigade	99 012	Valdeltagande	87,06 %			

Västerbottens län: 9 mandat

Parti	Röster		Personröster		Mandat	Varav utj.
	antal	%	antal	%		
Moderaterna	24 139	13,50	5 465	22,64	2	
Centerpartiet	18 078	10,11	4 800	26,55	1	
Liberalerna (tidigare Folkpartiet)	7 038	3,94	1 740	24,72		
Kristdemokraterna	9 376	5,24	3 272	34,90		
Arbetspartiet-Socialdemokraterna	68 197	38,13	11 404	16,72	4	
Vänsterpartiet	22 696	12,69	7 762	34,20	1	
Miljöpartiet de gröna	6 925	3,87	1 945	28,09		
Sverigedemokraterna	19 571	10,94	6 909	35,30	1	
Feministiskt initiativ	1 087	0,61	454	41,77		
Övriga anmälda partier	1 730	0,97	476	27,51		
Summa giltiga röster	178 837		44 227	24,73		
Ogiltiga röster	1 591	0,88				
(varav inte anmälda partier)	41	0,02)				
(varav blanka)	1 469	0,81)				
Summa avgivna röster	180 428					
Röstberättigade	205 278	Valdeltagande	87,89 %			

Norrbottens län: 8 mandat

Parti	Röster		Personröster		Mandat	Varav utj.
	antal	%	antal	%		
Moderaterna	21 299	12,78	4 290	20,14	1	
Centerpartiet	11 751	7,05	2 648	22,53	1	
Liberalerna (tidigare Folkpartiet)	5 356	3,21	961	17,94		
Kristdemokraterna	7 741	4,64	1 491	19,26		
Arbetarepartiet-Socialdemokraterna	69 493	41,69	14 166	20,38	4	
Vänsterpartiet	17 810	10,69	3 069	17,23	1	
Miljöpartiet de gröna	4 604	2,76	1 302	28,28		
Sverigedemokraterna	26 276	15,76	9 164	34,88	1	
Feministiskt initiativ	696	0,42	112	16,09		
Övriga anmälda partier	1 652	0,99	558	33,78		
Summa giltiga röster	166 678		37 761	22,66		
Ogiltiga röster	1 542	0,92				
(varav inte anmälda partier)	74	0,04)				
(varav blanka)	1 390	0,83)				
Summa avgivna röster	168 220					
Röstberättigade	193 659	Valdeltagande	86,86 %			

Val till riksdagen 2018-09-09

Valda ledamöter och ersättare

De ledamöter som markerats med en * har valts in i stället för en kandidat som blivit invald i mer än en valkrets eller för mer än ett parti, och som tagit plats i en annan valkrets eller för ett annat parti (se Bilaga 9 Dubbelvalsavveckling).

Stockholms kommun

Ledamöter

Ersättare

Moderaterna

Ulf Kristersson
Beatrice Ask
Johan Forssell
Kristina Axén Olin
Jessica Rosencrantz
Arin Karapet
Margareta Cederfelt

1 Sofia Arkelsten
2 Lars Jilmstad
3 Amir Adan
4 Tina Ghasemi Liljekvist
5 Arba Kokalari
6 Ole-Jörgen Persson
7 Susanne Sjöblom

Centerpartiet

* Johan Hedin
Martin Ådahl
Johanna Jönsson

1 Abir Al-Sahlani
2 Maja Boström
3 Hannes Hervieu

Liberalerna (tidigare Folkpartiet)

* Fredrik Malm
* Gulan Avci
* Joar Forssell

1 Karin Karlsbro
2 Nina Lundström
3 Morgan Olofsson

Kristdemokraterna

* Caroline Szyber

1 Désirée Pethrus
2 Christian Carlsson
3 Sofia Modigh

Arbetarepartiet-Socialdemokraterna

Anders Ygeman
Ylva Johansson
Dag Larsson
Annika Strandhäll
Anders Österberg
Lawen Redar
Kadir Kasirga
Teres Lindberg

1 Thomas Hammarberg
2 Sultan Kayhan
3 Mattias Vepsä
4 Elsemarie Bjellqvist
5 Alexander Lindholm
6 Andrea Törnестam
7 Salar Rashid
8 Amne Ali

Vänsterpartiet

* Jens Holm
Nooshi Dadgostar
Karin Rågsjö
Ali Esbati

1 Andreas Lennkvist Manriquez
2 Joanna Castro Echeverri
3 Torun Boucher
4 Birgitta Sevefjord

Miljöpartiet de gröna

Isabella Lövin
Per Bolund
Maria Ferm

1 Lorentz Tovatt
2 Åsa Lindhagen
3 Per Olsson Fridh

Sverigedemokraterna

* Katja Nyberg
Henrik Vinge
Yasmine Eriksson

1 Linus Bylund
2 Peter Wallmark
3 Felix Byström

Stockholms länLedamöter**Moderaterna**

* Josefin Malmqvist
Maria Stockhaus
Niklas Wykman
Tomas Tobé
Karin Enström
Erik Ottoson
Hanif Bali
Erik Andersson
Kjell Jansson
Alexandra Anstrell
Ida Drougge

Ersättare

1 Magdalena Schröder
2 Fredrik Schulte
3 Richard Herrey
4 Jasmin Farid
5 Filip Wiljander
6 Eliza Roszkowska Öberg
7 Anders Paulsen
8 Emma Feldman
9 Jimmy Baker
10 Helene Skantzé
11 Katja Isaksson

Centerpartiet

* Alireza Akhondi
Kerstin Lundgren
Per Lodenius

1 Aphram Melki
2 Lovisa Kronsporre
3 Christian Ottosson

Liberalerna (tidigare Folkpartiet)

Jan Björklund
Maria Arnholm
Barbro Westerholm

1 Karin Karlsbro
2 Nina Lundström
3 Morgan Olofsson

Kristdemokraterna

* Robert Halef
Jakob Forssmed
* Camilla Brodin

1 Maria Fälth
2 Marcus Jonsson
3 Carl-Johan Schiller

Arbetarepartiet-Socialdemokraterna

Magdalena Andersson
Mikael Damberg
Helene Hellmark Knutsson
Ibrahim Baylan
Åsa Westlund
Leif Nysmed
Alexandra Völker
Serkan Köse
Ingela Nylund Watz
Mathias Tegnér

1 Anna Vikström
2 Anders Lönnberg
3 Azadeh Rojhan Gustafsson
4 Markus Selin
5 Marie Axelsson
6 Abraham Halef
7 Solange Olame Bayibsa
8 Daniel Färm
9 Sophia Andersson
10 Carl Kangas

Vänsterpartiet

* Ida Gabrielsson
* Lorena Delgado Varas
* Amineh Kakabaveh

1 Andreas Lennkvist Manriquez
2 Joanna Castro Echeverri
3 Torun Boucher

Miljöpartiet de gröna

Alice Bah Kuhnke
Gustav Fridolin
Karolina Skog

1 Annika Hirvonen Falk
2 Amanda Palmstierna
3 Annica Hjerling

Sverigedemokraterna

* Bo Broman
Julia Kronlid
Martin Kinnunen
Robert Stenkvist
* Mikael Strandman
* Ludvig Aspling
* Fredrik Lindahl

1 Katarina Olofsson
2 Christian Krappedal
3 Peter Jezewski
4 Dennis Askling
5 Martin Inglot
6 Sven Pernils
7 Beata Milewczyk

Uppsala länLedamöter**Moderaterna**

Marta Obminska
Jessika Roswall

Ersättare

1 Ulrika Karlsson
2 Markus Lagerquist
3 Rikard Steinholtz

Centerpartiet

Solveig Zander

1 Catarina Deremar
2 Anne Lennartsson
3 Gustaf Eskhult

Liberalerna (tidigare Folkpartiet)

Lina Nordquist

1 Maria Weimer
2 Mohamad Hassan
3 Benny Lindholm

Kristdemokraterna

* Mikael Oscarsson

1 Anna-Karin Klomp
2 Kjell O Lejon
3 Margit Borgström

Arbetarepartiet-Socialdemokraterna

Ardalan Shekarabi
Marlene Burwick
Pry Niemi
Sanne Lennström

1 Gustaf Lantz
2 Inga-Lill Sjöblom
3 Jesper Englundh
4 Viktoria Söderling

Vänsterpartiet

Ilona Szatmari Waldau

1 Jonas Karlsson
2 Jeannette Escanilla
3 Christer Johansson

Miljöpartiet de gröna

Maria Gardfjell

1 Niclas Malmberg
2 Andrea Byding
3 Erik Apel

Sverigedemokraterna

* Michael Rubbestad
Paula Bieler

1 David Perez
2 Monika Lövgren
3 Lisen Burmeister

Södermanlands län

Ledamöter

Moderaterna

* Erik Bengtzboe
Lotta Finstorp

Centerpartiet

Martina Johansson

Kristdemokraterna

* Pia Steensland

Arbetarepartiet-Socialdemokraterna

Hans Ekström
Caroline Helmersson Olsson
Fredrik Olovsson

Vänsterpartiet

Lotta Johnsson Fornarve

Sverigedemokraterna

* Roger Richtoff
Adam Marttinen

Ersättare

- 1 Jari Puustinen
- 2 Ann-Sofie Lifvenhage
- 3 Magnus Stuart

- 1 Inger Fredriksson
- 2 Mattias Claesson
- 3 Åsa Ingårda

- 1 Stefan Landmark
- 2 Anna Jernemalm
- 3 Martin Kits

- 1 Sofia Amloh
- 2 Inge Ståhlgren
- 3 Mona Kanaan

- 1 Maria Forsberg
- 2 Patrik Renfors
- 3 Kaj Johansson

- 1 Anton Berglund
- 2 Mikael Nygren
- 3 Kim Fredriksson

Östergötlands län

Ledamöter

Moderaterna

Andreas Norlén
John Weinerhall
Betty Malmberg

Centerpartiet

Magnus Ek

Liberalerna (tidigare Folkpartiet)

Juno Blom

Kristdemokraterna

* Magnus Oscarsson

Ersättare

- 1 John Widegren
- 2 Ralf Holmér
- 3 Joanna Sjölander

- 1 Muharrem Demirok
- 2 Birgitta Gunnarsson
- 3 Staffan Danielsson

- 1 Lars Karlsson
- 2 Gunilla Almesåker
- 3 Cari Rylander

- 1 Sara Skyttedal
- 2 Anders Eksmo
- 3 Eva-Britt Sjöberg

Arbetarepartiet-Socialdemokraterna

Johan Andersson
 Teresa Carvalho
 Johan Löfstrand
 Eva Lindh
 Mattias Ottosson

- 1 Erica Nådin
- 2 Elias Georges
- 3 Anna Johansson
- 4 Mattias Geving
- 5 Maria Johansson Gray

Vänsterpartiet

Linda Westerlund Snecker

- 1 Peter Butros
- 2 Lilibet Gustafsson
- 3 Jessica Eek

Miljöpartiet de gröna

Rebecka Le Moine

- 1 Margareta Fransson
- 2 Robert Damberg
- 3 Mia Sköld

Sverigedemokraterna

* Jörgen Grubb
 Markus Wiechel
 Jonas Andersson

- 1 Christina Nilsson
- 2 Darko Mamkovic
- 3 Marcus Lejonqvist

Jönköpings länLedamöter**Moderaterna**

Mats Green
 Helena Bouveng

Ersättare

- 1 Malin Olsson
- 2 Tobias Pettersson
- 3 Susanne Wahlström

Centerpartiet

Annie Lööf

- 1 Göran Lindell
- 2 Ann-Marie Nilsson
- 3 Axel Lindquist

Liberalerna (tidigare Folkpartiet)

Emma Carlsson Löfdahl

- 1 Jakob Olofsgård
- 2 Anna Mårtensson
- 3 Anna Ekström

Kristdemokraterna

* Andreas Carlson
 * Acko Ankarberg Johansson

- 1 Mattias Ingeson
- 2 Irene Oskarsson
- 3 Anton Axelsson

Arbetarepartiet-Socialdemokraterna

Carina Ödebrink
 Peter Persson
 Johanna Haraldsson

- 1 Thomas Strand
- 2 Diana Laitinen Carlsson
- 3 Thomas Gustafsson

Vänsterpartiet

Ciczie Weidby

- 1 Erica Gunnarsson Kibowa
- 2 Willy Neumann
- 3 Sanja Tafra Ciglar

Miljöpartiet de gröna

Emma Hult

- 1 Rikard Salander
- 2 Mihai Banica
- 3 Etelka Huber

Sverigedemokraterna

Jimmie Åkesson
Angelica Lundberg

- 1 Johan Nissinen
- 2 Ulf Poulsen
- 3 Lizette Bülow

Kronobergs länLedamöter**Moderaterna**

Katarina Brännström

Centerpartiet

Eskil Erlandsson

Arbetarepartiet-Socialdemokraterna

Tomas Eneroth
Monica Haider

Sverigedemokraterna

* Sven-Olof Sällström
Mattias Karlsson

Ersättare

- 1 Suzanne Frank
- 2 Thomas Ragnarsson
- 3 Ida Eriksson

- 1 Per Schöldberg
- 2 Gusten Mårtensson
- 3 Karin Nilsson

- 1 ClasGöran Carlsson
- 2 Henrietta Serrate
- 3 Magnus Carlberg

- 1 Johan Nissinen
- 2 Ulf Poulsen
- 3 Jeanette Schölin

Kalmar länLedamöter**Moderaterna**

Jan R Andersson

Centerpartiet

Anders Åkesson

Kristdemokraterna

* Jimmy Loord

Arbetarepartiet-Socialdemokraterna

Lena Hallengren
Tomas Kronståhl
Laila Naraghi

Sverigedemokraterna

* Anne Oskarsson
Mattias Bäckström Johansson

Ersättare

- 1 Harald Hjalmarsson
- 2 Carl-Wiktor Svensson
- 3 Jörgen Andersson

- 1 Ingela Nilsson Nachtweij
- 2 Karin Helmersson
- 3 Jaafar Al-Jabiri

- 1 Gudrun Brunegård
- 2 Eric Dicksson
- 3 Klaus Leidecker

- 1 Björn Petersson
- 2 Nermina Mizimovic
- 3 Michael Ländin

- 1 Bo Karlsson
- 2 Martin Kirchberg
- 3 Thoralf Alfsson

Gotlands län

Ledamöter

Centerpartiet
Lars Thomsson

Arbetarepartiet-Socialdemokraterna
Hanna Westerén

Ersättare

- 1 Gabriella Hammarskjöld
- 2 Eva Bofride
- 3 Stefan Nypelius

- 1 David Lindvall
- 2 Meit Fohlin
- 3 Thord Ingesson

Blekinge län

Ledamöter

Moderaterna
Annicka Engblom

Arbetarepartiet-Socialdemokraterna
Heléne Björklund
Magnus Manhammar

Sverigedemokraterna
* Angelika Bengtsson
Richard Jomshof

Ersättare

- 1 Roger Fredriksson
- 2 Gustav Nilsson
- 3 Elin Petersson

- 1 Suzanne Svensson
- 2 Richard Pelle Vidén
- 3 Malin Norfall

- 1 Nicolas Westrup
- 2 Camilla Karlman
- 3 Bengt Johansson

Malmö kommun

Ledamöter

Moderaterna
Tobias Billström
Noria Manouchi

Centerpartiet
* Niels Paarup-Petersen

Liberalerna (tidigare Folkpartiet)
Allan Widman

Arbetarepartiet-Socialdemokraterna
Jamal El-Haj
Joakim Sandell
Hillevi Larsson

Ersättare

- 1 Olof Lavesson
- 2 Tony Rahm
- 3 Anja Sonesson

- 1 Warda Fatih
- 2 Nikola Stojanovic
- 3 Charlotte Bossen

- 1 Louise Eklund
- 2 Roko Kursar
- 3 Sara Wettergren

- 1 Marie Granlund
- 2 Mubarik Mohamed Abdirahman
- 3 Rose-Marie Carlsson

Vänsterpartiet
Momodou Malcolm Jallow

- 1 Hanna Gedin
- 2 Ana Süssner Rubin
- 3 Anders Skans

Miljöpartiet de gröna
Rasmus Ling

- 1 Johanna Öfverbeck
- 2 Nils Karlsson
- 3 Louise Arndt

Sverigedemokraterna
* Sara Seppälä
Per Ramhorn

- 1 Stefan Plath
- 2 Rickard Åhman-Persson
- 3 Nima Gholam Ali Pour

Skåne läns västra

Ledamöter

Moderaterna
Ulrika Heindorff
Ann-Charlotte Hammar Johnsson

Centerpartiet
Jonny Cato Hansson

Liberalerna (tidigare Folkpartiet)
Torkild Strandberg

Kristdemokraterna
* Michael Anefur

Arbetarepartiet-Socialdemokraterna
Niklas Karlsson
Yasmine Larsson
Ola Möller

Sverigedemokraterna
* Ebba Hermansson
Carina Ståhl Herrstedt
Linda Lindberg

Skåne läns södra

Ledamöter

Moderaterna
Boriana Åberg
Anders Hansson
Louise Meijer

Ersättare

- 1 Mats Sander
- 2 Feliz Kino
- 3 Carl Herbertsson

- 1 Fredrik Jönsson
- 2 Annette Linander
- 3 Hanna Ershytt

- 1 Tina Acketoft
- 2 Torbjörn Ekelund
- 3 Karl Philip Nilsson

- 1 Cecilia Engström
- 2 Linda Persson
- 3 Aase Jönsson

- 1 Lena Emilsson
- 2 Stefan Lissmark
- 3 Bedrija Halilovic

- 1 Pontus Andersson
- 2 Fredrik Ottesen
- 3 Stefan Borg

Ersättare

- 1 Emma Köster
- 2 Lars-Ingvar Ljungman
- 3 Gunilla Nordgren

Centerpartiet
Kristina Yngwe

- 1 Stina Larsson
- 2 Ulrika Axelsson
- 3 Jörgen Sjöslätt

Liberalerna (tidigare Folkpartiet)
Mats Persson

- 1 Camilla Mårtensen
- 2 Christoffer Karlsson
- 3 Frida Svensson

Kristdemokraterna
* Sofia Damm

- 1 Mattias Grängzell
- 2 Carl-Axel Johansson
- 3 Hedvig Åkesson

Arbetarepartiet-Socialdemokraterna
Morgan Johansson
Marianne Pettersson
Rikard Larsson

- 1 Elin Gustafsson
- 2 Roland Wiking
- 3 Catrin Tufvesson

Vänsterpartiet
Hanna Gunnarsson

- 1 Angelica Svensson
- 2 Göran Brante
- 3 Lisbeth Lindquist

Miljöpartiet de gröna
Emma Berginger

- 1 Axel Hallberg
- 2 Angela Everbäck
- 3 Emil Samnegård

Sverigedemokraterna
* Clara Aranda
Lars Andersson
* Jennie Åfeldt

- 1 Paul Svensson
- 2 Per Klarberg
- 3 Jörgen Lidfeldt

Skåne läns norra och östra

Ledamöter

Moderaterna
Hans Wallmark
Maria Malmer Stenergard

Centerpartiet
Sofia Nilsson

Liberalerna (tidigare Folkpartiet)
Christer Nylander

Kristdemokraterna
* Tuve Skånberg

Ersättare

- 1 Daniel Jönsson
- 2 Anette Åkesson
- 3 Christer Akej

- 1 Niklas Larsson
- 2 Ebba Krumlinde
- 3 Murat Özbacı

- 1 Malin Henriksson
- 2 Susanne Bäckman
- 3 Radovan Javurek

- 1 Linda Persson
- 2 Mattias Svensson
- 3 Alexander Harrison

Arbetarepartiet-Socialdemokraterna

Annelie Karlsson
 Per-Arne Håkansson
 Anna Wallentheim

- 1 Göran S Persson
- 2 Sara Anheden
- 3 Mikael von Krassow

Sverigedemokraterna

* Christina Östberg
 Björn Söder
 Mikael Eskilandersson

- 1 Johan Wifralius
- 2 Therese Borg
- 3 Niclas Nilsson

Hallands länLedamöter**Moderaterna**

Jörgen Warborn
 Ulrika Jörgensen
 Lars Püss

Centerpartiet

Ola Johansson

Liberalerna (tidigare Folkpartiet)

Bengt Eliasson

Kristdemokraterna

Larry Söder

Arbetarepartiet-Socialdemokraterna

Adnan Dibrani
 Jennie Nilsson
 Hans Hoff

Vänsterpartiet

Jon Thorbjörnson

Miljöpartiet de gröna

Elisabeth Falkhaven

Sverigedemokraterna

* Staffan Eklöf
 * Eric Westroth

Ersättare

- 1 Helena Antoni
- 2 Christian Johansson
- 3 Jenny Petersson

- 1 Mari-Louise Millis Wernersson
- 2 Harald Lagerstedt
- 3 Jennie Wijk

- 1 Ellen Österberg
- 2 Carl-Johan Carlsson
- 3 Cecilia Rönn

- 1 Ella Kardemark
- 2 Karl-Gunnar Svensson
- 3 Georgia Ferris

- 1 Sara Heikkinen Breitholtz
- 2 Lars El Hayek
- 3 Marcelle Farjallah

- 1 Agnes Hulthén
- 2 Daniel Nilsson Brodén
- 3 Anita Gidén

- 1 Stefan Edlund
- 2 Markus Jöngren
- 3 Nejla Arica

- 1 Sara-Lena Bjälkö
- 2 Erik Hellsborn
- 3 Pontus Andersson

Göteborgs kommun

Ledamöter

Moderaterna

Lars Hjalmered
David Josefsson
Marie-Louise Hänel Sandström
Hans Rothenberg

Centerpartiet

* Rickard Nordin

Liberalerna (tidigare Folkpartiet)

Robert Hannah
Maria Nilsson

Kristdemokraterna

* Hampus Hagman

Arbetarepartiet-Socialdemokraterna

Anna Johansson
Mattias Jonsson
Gunilla Carlsson
Johan Büser

Vänsterpartiet

Maj Karlsson
Yasmine Posio
Tony Haddou

Miljöpartiet de gröna

Leila Ali-Elmi
Anna Sibinska

Sverigedemokraterna

* Alexander Christiansson
Dennis Dioukarev

Ersättare

1 Åsa Hartzell
2 Sarah Ullmark
3 Bruno Tiozzo
4 Toni Orsulic

1 Max Törnqvist
2 Karin Östring Bergman
3 Didar Zuta

1 Henrik Edin
2 Berit Krantz
3 Lotta Nachemson

1 Maria Berntsson
2 Sofia Agrell
3 Matilda Granberg Stålbart

1 Shadiye Heydari
2 Jonas Attenius
3 Floid Gumbo Strandvik
4 Mirza Barakzahi

1 Hanna Klang
2 Monika Djurner
3 Finn Hellman

1 Joakim Larsson
2 Emma Nohrén
3 Bosse Parbring

1 Karl Robbjens
2 Agneta Kjaerbeck
3 Björn Tidland

Västra Götalands läns västra

Ledamöter

Moderaterna

Camilla Waltersson Grönvall
Ellen Juntti
Sofia Westergren

Centerpartiet

Annika Qarlsson

Ersättare

1 Johanna Rantsi
2 Anders Holmensköld
3 Isabell Mörner

1 Elena Fridfelt
2 Anders Ådahl
3 Karl-Johan Karlsson

Liberalerna (tidigare Folkpartiet)

Helena Gellerman

- 1 Annika Westh
- 2 Max Sjöberg
- 3 Elisabeth Mattsson

Kristdemokraterna

* Roland Utbult

- 1 Gun-Marie Daun
- 2 Niklas Hellgren
- 3 Gunilla Lindell

Arbetarepartiet-Socialdemokraterna

Kenneth G Forslund

Aylin Fazelian

Joakim Järrebring

- 1 Paula Örn
- 2 Patrik Linde
- 3 Melisa Nilsson

Vänsterpartiet

Jessica Wetterling

- 1 Anders Dahl
- 2 Karin Jaxmark
- 3 Jerker Halling

Miljöpartiet de gröna

Janine Alm Ericson

- 1 Nicklas Attefjord
- 2 Ulrika Frick
- 3 Kader Hamakarim

Sverigedemokraterna

* Charlotte Quensel

Aron Emilsson

- 1 Zandra Pettersson
- 2 Fredrik Eriksson
- 3 Victoria Dahlqvist

Västra Götalands läns norraLedamöter

Moderaterna

Johan Hultberg

Ann-Sofie Alm

Ersättare

- 1 Lars-Arne Staxäng
- 2 Cecilia Gustafsson
- 3 Carin Ramneskär

Centerpartiet

Fredrik Christensson

- 1 Christina Rogestam
- 2 Tobias Bernhardsson
- 3 Sofia Lindholm

Kristdemokraterna

* Magnus Jacobsson

- 1 Maria Nilsson
- 2 Anna-Greta Strömberg
- 3 Clarence Holgersson

Arbetarepartiet-Socialdemokraterna

Jörgen Hellman

Paula Holmqvist

Mats Wiking

- 1 Karin Engdahl
- 2 Per Eriksson
- 3 Sofia Andersson

Vänsterpartiet

Elin Segerlind

- 1 Ulla Carlson
- 2 Tobias Sandberg
- 3 David Höglund Velasquez

Sverigedemokraterna

* Jimmy Ståhl
Matheus Enholm

- 1 Heikki Klavuniemi
- 2 Mattias Gustafsson
- 3 Rose-Marie Antonsson

Västra Götalands läns södraLedamöter

Moderaterna

Cecilie Tenfjord Toftby
Jan Ericson

Centerpartiet

Mikael Larsson

Kristdemokraterna

* Ingemar Kihlström

Arbetarepartiet-Socialdemokraterna

Ann-Christin Ahlberg
Petter Löberg

Sverigedemokraterna

* Patrik Jönsson
Caroline Nordengrip

Ersättare

- 1 Ulrik Nilsson
- 2 Mikaela Engström
- 3 Andreas Johansson

- 1 Viktoria Haraldson
- 2 Kerstin Hermansson
- 3 Eva Johansson

- 1 Elise Arnell
- 2 Niklas Arvidsson
- 3 Eva B Arnesson

- 1 Maria Andersson Willner
- 2 Ulf Dahlberg
- 3 Therése Björklund

- 1 Tomas Brandberg
- 2 Monika Svensson
- 3 Andreas Exner

Västra Götalands läns östraLedamöter

Moderaterna

Sten Bergheden
Cecilia Widegren

Centerpartiet

Ulrika Carlsson

Kristdemokraterna

Ebba Busch Thor

Arbetarepartiet-Socialdemokraterna

Patrik Björck
Carina Ohlsson
Erik Ezelius

Ersättare

- 1 Anders G Johansson
- 2 Charlotte Nordström
- 3 Björn Thodenius

- 1 Kent Folkesson
- 2 Louise Grabo
- 3 Leif Walterum

- 1 Annika Eclund
- 2 Michael Kihlström
- 3 Isabelle Waldenvik

- 1 Ida Ekeröth
- 2 Fredrik Nordström
- 3 Malin Wadman

Vänsterpartiet
Jessica Thunander

- 1 Martin Johansson
- 2 Jenny Hallström
- 3 Gabryjel Blom

Sverigedemokraterna
* Tobias Andersson
Josef Fransson

- 1 Magnus Harjapää
- 2 Jonas Eriksson
- 3 Jerzy Kucier

Värmlands län

Ledamöter

Moderaterna
Pål Jonson
Marléne Lund Kopparklint

Ersättare

- 1 Daniel Berghel
- 2 Christian Holm Barenfeld
- 3 Ulrika Jacobs

Centerpartiet
Daniel Bäckström

- 1 Mona Smedman
- 2 Adam Slottner
- 3 Sophie Janulf

Liberalerna (tidigare Folkpartiet)
Arman Teimouri

- 1 Sara Gunnarsson
- 2 Marianne Åhman
- 3 Lars Gustafsson

Kristdemokraterna
* Kjell-Arne Ottosson

- 1 Elisabeth Kihlström
- 2 Peter Kullgren
- 3 Susanne Engstad Clarke

Arbetarepartiet-Socialdemokraterna
Lars Mejern Larsson
Gunilla Svantorp
Mikael Dahlgvist

- 1 Åsa Hååkman Felth
- 2 Kenneth Johannesson
- 3 Eva-Lena Gustavsson

Vänsterpartiet
Håkan Svenneling

- 1 Parvane Assadbegli
- 2 Mattias Forsberg
- 3 Anna Hammar

Sverigedemokraterna
* Patrick Reslow
Runar Filper

- 1 Mattias Åberg
- 2 Ljubica Jasic Modin
- 3 Anders Anderberg

Örebro län

Ledamöter

Moderaterna
Elisabeth Svantesson
Lotta Olsson

Ersättare

- 1 Oskar Svärd
- 2 Daniel Granqvist
- 3 Caroline Dieker

Centerpartiet

Helena Vilhelmsson

- 1 Elisabeth Malmqvist
- 2 Amanda Höjer
- 3 Seydou Bahngoura

Liberalerna (tidigare Folkpartiet)

Johan Pehrson

- 1 Christina Örnebjär
- 2 Lars Hultkrantz
- 3 Karolina Wallström

Kristdemokraterna

* Hans Eklind

- 1 Marie Holm
- 2 Susanne Lindholm
- 3 Johan Arenius

Arbetarepartiet-Socialdemokraterna

Lena Rådström Baastad

Denis Begic

Matilda Ernkrans

- 1 Daniel Andersson
- 2 Eva-Lena Jansson
- 3 Robert Roos

Vänsterpartiet

Mia Sydow Mölleby

- 1 Matilda Fredriksson
- 2 Johan Stolpen
- 3 Camilla Andersson Larsson

Miljöpartiet de gröna

Jonas Eriksson

- 1 Camilla Hansén
- 2 Michael Horvath Dahlman
- 3 Elin Hylander

Sverigedemokraterna

* David Lång

Jonas Millard

- 1 Per Söderlund
- 2 Elin Jensen
- 3 Patrik Nyström

Västmanlands länLedamöter**Moderaterna**

Jessica Polfjärd

Åsa Coenraads

Ersättare

- 1 Mikael Damsgaard
- 2 Mikael Andersson Elfgrén
- 3 Caroline Högström

Liberalerna (tidigare Folkpartiet)

Roger Haddad

- 1 Carina Sándor
- 2 Jesper Brandberg
- 3 Lina Eriksson

Arbetarepartiet-Socialdemokraterna

Pia Nilsson

Olle Thorell

Åsa Eriksson

- 1 Magnus Johansson
- 2 Djeila Ahundzada
- 3 Tony Bölja

Vänsterpartiet

Vasiliki Tsouplaki

- 1 Andreas Trygg
- 2 Lisa Bäckman
- 3 Eric Äras Simitko

Sverigedemokraterna
 * Ann-Christine From Utterstedt
 Oscar Sjöstedt

- 1 Ewa Olsson Bergstedt
- 2 Mari Boman
- 3 Magnus Edman

Dalarnas län

Ledamöter

Moderaterna
 Carl-Oskar Bohlin
 Ann-Britt Åsebol

Centerpartiet
 Peter Helander

Kristdemokraterna
 Lars Adaktusson

Arbetarepartiet-Socialdemokraterna
 Peter Hultqvist
 Maria Strömkvist
 Patrik Engström

Vänsterpartiet
 Daniel Riazat

Sverigedemokraterna
 * Magnus Persson
 Mats Nordberg

Ersättare

- 1 Ulrik Bergman
 - 2 Malin Höglund
 - 3 Mikael Rosén
- 1 Ulrika Liljeberg
 - 2 Per-Anders Westhed
 - 3 Sol Höglund

- 1 Lennart Sacrédeus
- 2 Carin Malm
- 3 Mathias Bengtsson

- 1 Roza Güclü Hedin
- 2 Hans Unander
- 3 Marie Olsson

- 1 Kajsa Fredholm
- 2 Angelica Andersson
- 3 Lars Handegard

- 1 Runar Öhman
- 2 Pontus Andersson
- 3 Zandra Pettersson

Gävleborgs län

Ledamöter

Moderaterna
 Lars Beckman
 Viktor Wärnick

Centerpartiet
 Anders W Jonsson

Arbetarepartiet-Socialdemokraterna
 Åsa Lindestam
 Patrik Lundqvist
 Elin Lundgren

Ersättare

- 1 Måns Montell
- 2 EvaMarja Andersson
- 3 William Elofsson

- 1 Hannah-Karin Linck
- 2 Caroline Schmidt
- 3 Hans Jonsson

- 1 Kristoffer Lindberg
- 2 Ellinor Eriksson
- 3 Henrik Persson

Vänsterpartiet
Ulla Andersson

- 1 Gin Akgul Hajo
- 2 Charliene Kiffer Goude
- 3 Jonna Källström Börresson

Sverigedemokraterna
* Thomas Morell
Roger Hedlund

- 1 Daniel Persson
- 2 Marcus Lagerroos
- 3 Patrik Lindholm

Västernorrlands län

Ledamöter

Moderaterna
Jörgen Berglund

Ersättare

- 1 Anders Gäfvert
- 2 Alicja Kapica
- 3 Johannes Nordin

Centerpartiet
Emil Källström

- 1 Anne-Li Sjölund
- 2 Maria Wennberg
- 3 Jessica Ulander

Arbetarepartiet-Socialdemokraterna
Stefan Löfven
Kristina Nilsson
Ingemar Nilsson
Malin Larsson

- 1 Jasenko Omanovic
- 2 Anna-Belle Strömberg
- 3 Niklas Säwén
- 4 Johanna Bergsten

Vänsterpartiet
Christina Høj Larsen

- 1 Åke Johansson
- 2 Isabell Mixter
- 3 Göran Wåhlstedth

Sverigedemokraterna
* Johnny Skalin

- 1 Erik Thunefors
- 2 Mats Hellhoff
- 3 Lennart Bergström

Jämtlands län

Ledamöter

Moderaterna
Saila Quicklund

Ersättare

- 1 Elise Ryder Wikén
- 2 Henrik Johansson
- 3 Pär Jönsson

Centerpartiet
Per Åsling

- 1 Hanna Wagenius
- 2 Tom Silverklo
- 3 Can Savran

Arbetarepartiet-Socialdemokraterna
Kalle Olsson
Anna-Caren Säterberg

- 1 Maria Jacobsson
- 2 Anders Frimert
- 3 Kata Nilsson

Sverigedemokraterna

* Cassandra Sundin

- 1 Peter Johansson
- 2 Anette Rangdag
- 3 Stefan Sundberg

Västerbottens länLedamöter

Moderaterna

Edward Riedl

Elisabeth Björnsdotter Rahm

Centerpartiet

Helena Lindahl

Arbetarepartiet-Socialdemokraterna

Isak From

Helén Pettersson

Björn Wiechel

Åsa Karlsson

Vänsterpartiet

Jonas Sjöstedt

Sverigedemokraterna

* Jonas Andersson

Ersättare

- 1 Andreas Löwenhök
- 2 Sofia Andersson
- 3 Jan Nilsson
- 1 Tomas Mörtzell
- 2 Delia Zadius
- 3 Anna-Karin 'Kajsa' Sjölander

- 1 Fredrik Stenberg
- 2 Lilly Bäcklund
- 3 Patrik Nilsson
- 4 Paulina Granberg

- 1 Gudrun Nordborg
- 2 Agneta Hansson
- 3 Daniel Johansson

- 1 Robert Lund
- 2 Eric Axelsson
- 3 Petter Nilsson

Norrbotens länLedamöter

Moderaterna

Mattias Karlsson

Centerpartiet

Linda Ylivainio

Arbetarepartiet-Socialdemokraterna

Sven-Erik Bucht

Ida Karkiainen

Fredrik Lundh Sammeli

Emilia Töyrä

Vänsterpartiet

Birger Lahti

Ersättare

- 1 Stefan Sydberg
- 2 Karin Forsman
- 3 Ellinor Sandlund

- 1 Mattias Timander
- 2 Berit Hardselius
- 3 Johan Gröhn

- 1 Linus Sköld
- 2 Hannah Bergstedt
- 3 Krister Johansson
- 4 Birgitta Persson

- 1 Carolina Gustafsson
- 2 Nina Berggård
- 3 Erik Grähs

Sverigedemokraterna

* Eric Palmqvist

- 1 Robert Lund
- 2 Eric Axelsson
- 3 Bernt Drugge

Val till riksdagen 2018-09-09

Fördelning av fasta mandat per valkrets

De fasta mandaten har fördelats enligt den jämkade uddatalsmetoden. Vid beräkningarna har partiernas röstetal delats (se Bilaga 1) först med 1,2 och sedan med 3, med 5, med 7 osv. i tur och ordning allt eftersom partierna har tagit sina mandat. Jämförelsetalet beräknas exakt men har redovisats med endast två decimaler.

Om jämförelsetalen var exakt lika för två eller flera partier har mandatet lottats mellan partierna. Markeringen * anger det parti som har vunnit lottningen.

Stockholms kommun: 29 mandat

Mandat-nummer	Parti	Delningstal	Jämförelsetal
1	Arbetarepartiet-Socialdemokraterna	1,2	121 037,50
2	Moderaterna	1,2	111 442,50
3	Vänsterpartiet	1,2	66 847,50
4	Sverigedemokraterna	1,2	50 112,50
5	Arbetarepartiet-Socialdemokraterna	3	48 415,00
6	Centerpartiet	1,2	46 190,00
7	Moderaterna	3	44 577,00
8	Liberalerna (tidigare Folkpartiet)	1,2	39 990,00
9	Miljöpartiet de gröna	1,2	39 203,33
10	Arbetarepartiet-Socialdemokraterna	5	29 049,00
11	Moderaterna	5	26 746,20
12	Vänsterpartiet	3	26 739,00
13	Kristdemokraterna	1,2	24 813,33
14	Arbetarepartiet-Socialdemokraterna	7	20 749,28
15	Sverigedemokraterna	3	20 045,00
16	Moderaterna	7	19 104,42
17	Centerpartiet	3	18 476,00
18	Arbetarepartiet-Socialdemokraterna	9	16 138,33
19	Vänsterpartiet	5	16 043,40
20	Liberalerna (tidigare Folkpartiet)	3	15 996,00
21	Miljöpartiet de gröna	3	15 681,33
22	Moderaterna	9	14 859,00
23	Arbetarepartiet-Socialdemokraterna	11	13 204,09
24	Moderaterna	11	12 157,36
25	Sverigedemokraterna	5	12 027,00
26	Vänsterpartiet	7	11 459,57
27	Arbetarepartiet-Socialdemokraterna	13	11 172,69
28	Centerpartiet	5	11 085,60
29	Moderaterna	13	10 287,00

Stockholms län: 39 mandat

Mandat-nummer	Parti	Delningstal	Jämförelsetal
1	Moderaterna	1,2	176 674,16

2	Arbetarepartiet-Socialdemokraterna	1,2	156 603,33
3	Sverigedemokraterna	1,2	103 521,66
4	Moderaterna	3	70 669,66
5	Arbetarepartiet-Socialdemokraterna	3	62 641,33
6	Centerpartiet	1,2	58 155,00
7	Kristdemokraterna	1,2	47 403,33
8	Liberalerna (tidigare Folkpartiet)	1,2	47 104,16
9	Vänsterpartiet	1,2	47 055,00
10	Moderaterna	5	42 401,80
11	Sverigedemokraterna	3	41 408,66
12	Arbetarepartiet-Socialdemokraterna	5	37 584,80
13	Miljöpartiet de gröna	1,2	32 535,00
14	Moderaterna	7	30 287,00
15	Arbetarepartiet-Socialdemokraterna	7	26 846,28
16	Sverigedemokraterna	5	24 845,20
17	Moderaterna	9	23 556,55
18	Centerpartiet	3	23 262,00
19	Arbetarepartiet-Socialdemokraterna	9	20 880,44
20	Moderaterna	11	19 273,54
21	Kristdemokraterna	3	18 961,33
22	Liberalerna (tidigare Folkpartiet)	3	18 841,66
23	Vänsterpartiet	3	18 822,00
24	Sverigedemokraterna	7	17 746,57
25	Arbetarepartiet-Socialdemokraterna	11	17 084,00
26	Moderaterna	13	16 308,38
27	Arbetarepartiet-Socialdemokraterna	13	14 455,69
28	Moderaterna	15	14 133,93
29	Centerpartiet	5	13 957,20
30	Sverigedemokraterna	9	13 802,88
31	Miljöpartiet de gröna	3	13 014,00
32	Arbetarepartiet-Socialdemokraterna	15	12 528,26
33	Moderaterna	17	12 471,11
34	Kristdemokraterna	5	11 376,80
35	Liberalerna (tidigare Folkpartiet)	5	11 305,00
36	Sverigedemokraterna	11	11 293,27
37	Vänsterpartiet	5	11 293,20
38	Moderaterna	19	11 158,36
39	Arbetarepartiet-Socialdemokraterna	17	11 054,35

Uppsala län: 11 mandat

Mandat- nummer	Parti	Delningstal	Jämförelsetal
1	Arbetarepartiet-Socialdemokraterna	1,2	54 306,66
2	Moderaterna	1,2	38 158,33
3	Sverigedemokraterna	1,2	31 080,83
4	Arbetarepartiet-Socialdemokraterna	3	21 722,66
5	Centerpartiet	1,2	18 538,33
6	Vänsterpartiet	1,2	17 585,00
7	Moderaterna	3	15 263,33
8	Kristdemokraterna	1,2	13 884,16
9	Arbetarepartiet-Socialdemokraterna	5	13 033,60
10	Liberalerna (tidigare Folkpartiet)	1,2	12 559,16
11	Sverigedemokraterna	3	12 432,33

Södermanlands län: 9 mandat

Mandat-nummer	Parti	Delningstal	Jämförelsetal
1	Arbetarepartiet-Socialdemokraterna	1,2	48 010,00
2	Moderaterna	1,2	31 167,50
3	Sverigedemokraterna	1,2	29 541,66
4	Arbetarepartiet-Socialdemokraterna	3	19 204,00
5	Moderaterna	3	12 467,00
6	Sverigedemokraterna	3	11 816,66
7	Arbetarepartiet-Socialdemokraterna	5	11 522,40
8	Centerpartiet	1,2	11 314,16
9	Vänsterpartiet	1,2	10 135,00

Östergötlands län: 14 mandat

Mandat-nummer	Parti	Delningstal	Jämförelsetal
1	Arbetarepartiet-Socialdemokraterna	1,2	72 875,00
2	Moderaterna	1,2	51 128,33
3	Sverigedemokraterna	1,2	44 180,83
4	Arbetarepartiet-Socialdemokraterna	3	29 150,00
5	Centerpartiet	1,2	20 968,33
6	Moderaterna	3	20 451,33
7	Sverigedemokraterna	3	17 672,33
8	Arbetarepartiet-Socialdemokraterna	5	17 490,00
9	Vänsterpartiet	1,2	16 960,00
10	Kristdemokraterna	1,2	16 720,83
11	Liberalerna (tidigare Folkpartiet)	1,2	13 401,66
12	Arbetarepartiet-Socialdemokraterna	7	12 492,85
13	Moderaterna	5	12 270,80
14	Sverigedemokraterna	5	10 603,40

Jönköpings län: 11 mandat

Mandat-nummer	Parti	Delningstal	Jämförelsetal
1	Arbetarepartiet-Socialdemokraterna	1,2	53 151,66
2	Sverigedemokraterna	1,2	36 846,66
3	Moderaterna	1,2	33 785,00
4	Kristdemokraterna	1,2	22 864,16
5	Arbetarepartiet-Socialdemokraterna	3	21 260,66
6	Centerpartiet	1,2	19 236,66
7	Sverigedemokraterna	3	14 738,66
8	Moderaterna	3	13 514,00
9	Arbetarepartiet-Socialdemokraterna	5	12 756,40
10	Vänsterpartiet	1,2	9 402,50
11	Kristdemokraterna	3	9 145,66

Kronobergs län: 6 mandat

Mandat-nummer	Parti	Delningstal	Jämförelsetal
1	Arbetarepartiet-Socialdemokraterna	1,2	30 680,83
2	Sverigedemokraterna	1,2	21 048,33
3	Moderaterna	1,2	19 910,83

4	Arbetarepartiet-Socialdemokraterna	3	12 272,33
5	Centerpartiet	1,2	9 760,00
6	Sverigedemokraterna	3	8 419,33

Kalmar län: 8 mandat

Mandat-nummer	Parti	Delningstal	Jämförelsetal
1	Arbetarepartiet-Socialdemokraterna	1,2	41 815,00
2	Sverigedemokraterna	1,2	27 562,50
3	Moderaterna	1,2	23 110,83
4	Arbetarepartiet-Socialdemokraterna	3	16 726,00
5	Centerpartiet	1,2	13 145,00
6	Sverigedemokraterna	3	11 025,00
7	Arbetarepartiet-Socialdemokraterna	5	10 035,60
8	Kristdemokraterna	1,2	9 652,50

Gotlands län: 2 mandat

Mandat-nummer	Parti	Delningstal	Jämförelsetal
1	Arbetarepartiet-Socialdemokraterna	1,2	10 211,66
2	Centerpartiet	1,2	5 895,83

Blekinge län: 5 mandat

Mandat-nummer	Parti	Delningstal	Jämförelsetal
1	Arbetarepartiet-Socialdemokraterna	1,2	27 353,33
2	Sverigedemokraterna	1,2	21 951,66
3	Moderaterna	1,2	15 031,66
4	Arbetarepartiet-Socialdemokraterna	3	10 941,33
5	Sverigedemokraterna	3	8 780,66

Malmö kommun: 10 mandat

Mandat-nummer	Parti	Delningstal	Jämförelsetal
1	Arbetarepartiet-Socialdemokraterna	1,2	46 873,33
2	Moderaterna	1,2	31 370,83
3	Sverigedemokraterna	1,2	27 066,66
4	Vänsterpartiet	1,2	19 184,16
5	Arbetarepartiet-Socialdemokraterna	3	18 749,33
6	Moderaterna	3	12 548,33
7	Arbetarepartiet-Socialdemokraterna	5	11 249,60
8	Sverigedemokraterna	3	10 826,66
9	Centerpartiet	1,2	9 169,16
10	Liberalerna (tidigare Folkpartiet)	1,2	9 010,00

Skåne läns västra: 9 mandat

Mandat-nummer	Parti	Delningstal	Jämförelsetal
1	Sverigedemokraterna	1,2	41 724,16
2	Arbetarepartiet-Socialdemokraterna	1,2	41 700,83
3	Moderaterna	1,2	33 570,00
4	Sverigedemokraterna	3	16 689,66

5	Arbetarepartiet-Socialdemokraterna	3	16 680,33
6	Moderaterna	3	13 428,00
7	Centerpartiet	1,2	10 248,33
8	Sverigedemokraterna	5	10 013,80
9	Arbetarepartiet-Socialdemokraterna	5	10 008,20

Skåne läns södra: 12 mandat

Mandat-nummer	Parti	Delningstal	Jämförelsetal
1	Moderaterna	1,2	50 515,83
2	Sverigedemokraterna	1,2	46 585,83
3	Arbetarepartiet-Socialdemokraterna	1,2	45 987,50
4	Moderaterna	3	20 206,33
5	Sverigedemokraterna	3	18 634,33
6	Arbetarepartiet-Socialdemokraterna	3	18 395,00
7	Centerpartiet	1,2	16 661,66
8	Liberalerna (tidigare Folkpartiet)	1,2	14 806,66
9	Moderaterna	5	12 123,80
10	Kristdemokraterna	1,2	11 272,50
11	Vänsterpartiet	1,2	11 188,33
12	Sverigedemokraterna	5	11 180,60

Skåne läns norra och östra: 10 mandat

Mandat-nummer	Parti	Delningstal	Jämförelsetal
1	Sverigedemokraterna	1,2	48 633,33
2	Arbetarepartiet-Socialdemokraterna	1,2	42 175,00
3	Moderaterna	1,2	34 067,50
4	Sverigedemokraterna	3	19 453,33
5	Arbetarepartiet-Socialdemokraterna	3	16 870,00
6	Moderaterna	3	13 627,00
7	Sverigedemokraterna	5	11 672,00
8	Centerpartiet	1,2	11 545,83
9	Kristdemokraterna	1,2	10 958,33
10	Arbetarepartiet-Socialdemokraterna	5	10 122,00

Hallands län: 10 mandat

Mandat-nummer	Parti	Delningstal	Jämförelsetal
1	Arbetarepartiet-Socialdemokraterna	1,2	46 684,16
2	Moderaterna	1,2	41 358,33
3	Sverigedemokraterna	1,2	33 660,00
4	Arbetarepartiet-Socialdemokraterna	3	18 673,66
5	Centerpartiet	1,2	18 300,00
6	Moderaterna	3	16 543,33
7	Sverigedemokraterna	3	13 464,00
8	Kristdemokraterna	1,2	12 845,83
9	Arbetarepartiet-Socialdemokraterna	5	11 204,20
10	Liberalerna (tidigare Folkpartiet)	1,2	10 370,00

Göteborgs kommun: 17 mandat

Mandat-nummer	Parti	Delningstal	Jämförelsetal
1	Arbetarepartiet-Socialdemokraterna	1,2	69 247,50
2	Moderaterna	1,2	57 860,00
3	Vänsterpartiet	1,2	40 788,33
4	Sverigedemokraterna	1,2	39 200,00
5	Arbetarepartiet-Socialdemokraterna	3	27 699,00
6	Moderaterna	3	23 144,00
7	Liberalerna (tidigare Folkpartiet)	1,2	21 114,16
8	Centerpartiet	1,2	20 744,16
9	Miljöpartiet de gröna	1,2	20 238,33
10	Arbetarepartiet-Socialdemokraterna	5	16 619,40
11	Vänsterpartiet	3	16 315,33
12	Kristdemokraterna	1,2	16 069,16
13	Sverigedemokraterna	3	15 680,00
14	Moderaterna	5	13 886,40
15	Arbetarepartiet-Socialdemokraterna	7	11 871,00
16	Moderaterna	7	9 918,85
17	Vänsterpartiet	5	9 789,20

Västra Götalands läns västra: 11 mandat

Mandat-nummer	Parti	Delningstal	Jämförelsetal
1	Arbetarepartiet-Socialdemokraterna	1,2	49 138,33
2	Moderaterna	1,2	44 131,66
3	Sverigedemokraterna	1,2	36 540,00
4	Arbetarepartiet-Socialdemokraterna	3	19 655,33
5	Moderaterna	3	17 652,66
6	Centerpartiet	1,2	16 610,00
7	Kristdemokraterna	1,2	15 603,33
8	Sverigedemokraterna	3	14 616,00
9	Liberalerna (tidigare Folkpartiet)	1,2	13 964,16
10	Vänsterpartiet	1,2	13 839,16
11	Arbetarepartiet-Socialdemokraterna	5	11 793,20

Västra Götalands läns norra: 8 mandat

Mandat-nummer	Parti	Delningstal	Jämförelsetal
1	Arbetarepartiet-Socialdemokraterna	1,2	44 440,00
2	Sverigedemokraterna	1,2	31 159,16
3	Moderaterna	1,2	25 661,66
4	Arbetarepartiet-Socialdemokraterna	3	17 776,00
5	Sverigedemokraterna	3	12 463,66
6	Centerpartiet	1,2	11 507,50
7	Arbetarepartiet-Socialdemokraterna	5	10 665,60
8	Moderaterna	3	10 264,66

Västra Götalands läns södra: 7 mandat

Mandat-nummer	Parti	Delningstal	Jämförelsetal
1	Arbetarepartiet-Socialdemokraterna	1,2	33 528,33

2	Sverigedemokraterna	1,2	23 517,50
3	Moderaterna	1,2	22 664,16
4	Arbetarepartiet-Socialdemokraterna	3	13 411,33
5	Centerpartiet	1,2	11 466,66
6	Sverigedemokraterna	3	9 407,00
7	Moderaterna	3	9 065,66

Västra Götalands läns östra: 9 mandat

Mandat-nummer	Parti	Delningstal	Jämförelsetal
1	Arbetarepartiet-Socialdemokraterna	1,2	44 906,66
2	Sverigedemokraterna	1,2	28 750,83
3	Moderaterna	1,2	27 140,83
4	Arbetarepartiet-Socialdemokraterna	3	17 962,66
5	Centerpartiet	1,2	13 777,50
6	Kristdemokraterna	1,2	11 530,83
7	Sverigedemokraterna	3	11 500,33
8	Moderaterna	3	10 856,33
9	Arbetarepartiet-Socialdemokraterna	5	10 777,60

Värmlands län: 9 mandat

Mandat-nummer	Parti	Delningstal	Jämförelsetal
1	Arbetarepartiet-Socialdemokraterna	1,2	51 974,16
2	Sverigedemokraterna	1,2	27 598,33
3	Moderaterna	1,2	25 182,50
4	Arbetarepartiet-Socialdemokraterna	3	20 789,66
5	Centerpartiet	1,2	14 225,83
6	Arbetarepartiet-Socialdemokraterna	5	12 473,80
7	Sverigedemokraterna	3	11 039,33
8	Vänsterpartiet	1,2	10 649,16
9	Moderaterna	3	10 073,00

Örebro län: 9 mandat

Mandat-nummer	Parti	Delningstal	Jämförelsetal
1	Arbetarepartiet-Socialdemokraterna	1,2	53 871,66
2	Sverigedemokraterna	1,2	29 582,50
3	Moderaterna	1,2	27 058,33
4	Arbetarepartiet-Socialdemokraterna	3	21 548,66
5	Arbetarepartiet-Socialdemokraterna	5	12 929,20
6	Centerpartiet	1,2	12 711,66
7	Vänsterpartiet	1,2	12 312,50
8	Sverigedemokraterna	3	11 833,00
9	Kristdemokraterna	1,2	11 266,66

Västmanlands län: 8 mandat

Mandat-nummer	Parti	Delningstal	Jämförelsetal
1	Arbetarepartiet-Socialdemokraterna	1,2	45 239,16
2	Sverigedemokraterna	1,2	28 950,00
3	Moderaterna	1,2	27 601,66
4	Arbetarepartiet-Socialdemokraterna	3	18 095,66

5	Sverigedemokraterna	3	11 580,00
6	Moderaterna	3	11 040,66
7	Arbetarepartiet-Socialdemokraterna	5	10 857,40
8	Vänsterpartiet	1,2	10 150,83

Dalarnas län: 9 mandat

Mandat-nummer	Parti	Delningstal	Jämförelsetal
1	Arbetarepartiet-Socialdemokraterna	1,2	48 146,66
2	Sverigedemokraterna	1,2	32 524,16
3	Moderaterna	1,2	26 100,00
4	Arbetarepartiet-Socialdemokraterna	3	19 258,66
5	Centerpartiet	1,2	15 677,50
6	Sverigedemokraterna	3	13 009,66
7	Arbetarepartiet-Socialdemokraterna	5	11 555,20
8	Vänsterpartiet	1,2	11 378,33
9	Moderaterna	3	10 440,00

Gävleborgs län: 9 mandat

Mandat-nummer	Parti	Delningstal	Jämförelsetal
1	Arbetarepartiet-Socialdemokraterna	1,2	52 693,33
2	Sverigedemokraterna	1,2	30 275,00
3	Moderaterna	1,2	23 611,66
4	Arbetarepartiet-Socialdemokraterna	3	21 077,33
5	Centerpartiet	1,2	14 020,83
6	Vänsterpartiet	1,2	12 902,50
7	Arbetarepartiet-Socialdemokraterna	5	12 646,40
8	Sverigedemokraterna	3	12 110,00
9	Moderaterna	3	9 444,66

Västernorrlands län: 8 mandat

Mandat-nummer	Parti	Delningstal	Jämförelsetal
1	Arbetarepartiet-Socialdemokraterna	1,2	54 068,33
2	Arbetarepartiet-Socialdemokraterna	3	21 627,33
3	Sverigedemokraterna	1,2	21 133,33
4	Moderaterna	1,2	18 545,83
5	Centerpartiet	1,2	13 423,33
6	Arbetarepartiet-Socialdemokraterna	5	12 976,40
7	Vänsterpartiet	1,2	11 112,50
8	Arbetarepartiet-Socialdemokraterna	7	9 268,85

Jämtlands län: 4 mandat

Mandat-nummer	Parti	Delningstal	Jämförelsetal
1	Arbetarepartiet-Socialdemokraterna	1,2	23 860,00
2	Sverigedemokraterna	1,2	11 047,50
3	Centerpartiet	1,2	10 905,00
4	Moderaterna	1,2	10 181,66

Västerbottens län: 9 mandat

Mandat-nummer	Parti	Delningstal	Jämförelsetal
1	Arbetarepartiet-Socialdemokraterna	1,2	56 830,83
2	Arbetarepartiet-Socialdemokraterna	3	22 732,33
3	Moderaterna	1,2	20 115,83
4	Vänsterpartiet	1,2	18 913,33
5	Sverigedemokraterna	1,2	16 309,16
6	Centerpartiet	1,2	15 065,00
7	Arbetarepartiet-Socialdemokraterna	5	13 639,40
8	Arbetarepartiet-Socialdemokraterna	7	9 742,42
9	Moderaterna	3	8 046,33

Norrbottnens län: 8 mandat

Mandat-nummer	Parti	Delningstal	Jämförelsetal
1	Arbetarepartiet-Socialdemokraterna	1,2	57 910,83
2	Arbetarepartiet-Socialdemokraterna	3	23 164,33
3	Sverigedemokraterna	1,2	21 896,66
4	Moderaterna	1,2	17 749,16
5	Vänsterpartiet	1,2	14 841,66
6	Arbetarepartiet-Socialdemokraterna	5	13 898,60
7	Arbetarepartiet-Socialdemokraterna	7	9 927,57
8	Centerpartiet	1,2	9 792,50

Parti	Antal fasta mandat
Moderaterna	66
Centerpartiet	31
Liberalerna (tidigare Folkpartiet)	12
Kristdemokraterna	16
Arbetarepartiet-Socialdemokraterna	94
Vänsterpartiet	25
Miljöpartiet de gröna	5
Sverigedemokraterna	61
Summa	310

Val till riksdagen 2018-09-09

Fördelning av 349 mandat (totalfördelning)

I totalfördelningen har samtliga mandat (både de fasta valkretsmandaten och utjämningsmandaten) fördelats mellan partierna. Den jämkade uddatalsmetoden har tillämpats (se Bilaga 3) på hela landet som en valkrets.

Om jämförelsetalen var exakt lika för två eller flera partier har mandatet lottats mellan partierna. Markeringen * anger det parti som har vunnit lottningen.

Mandat-nummer	Parti	Delningstal	Jämförelsetal
1	Arbetarepartiet-Socialdemokraterna	1,2	1 525 321,66
2	Moderaterna	1,2	1 070 581,66
3	Sverigedemokraterna	1,2	946 355,83
4	Arbetarepartiet-Socialdemokraterna	3	610 128,66
5	Centerpartiet	1,2	464 583,33
6	Vänsterpartiet	1,2	432 045,00
7	Moderaterna	3	428 232,66
8	Sverigedemokraterna	3	378 542,33
9	Arbetarepartiet-Socialdemokraterna	5	366 077,20
10	Kristdemokraterna	1,2	341 231,66
11	Liberalerna (tidigare Folkpartiet)	1,2	296 288,33
12	Arbetarepartiet-Socialdemokraterna	7	261 483,71
13	Moderaterna	5	256 939,60
14	Miljöpartiet de gröna	1,2	238 249,16
15	Sverigedemokraterna	5	227 125,40
16	Arbetarepartiet-Socialdemokraterna	9	203 376,22
17	Centerpartiet	3	185 833,33
18	Moderaterna	7	183 528,28
19	Vänsterpartiet	3	172 818,00
20	Arbetarepartiet-Socialdemokraterna	11	166 398,72
21	Sverigedemokraterna	7	162 232,42
22	Moderaterna	9	142 744,22
23	Arbetarepartiet-Socialdemokraterna	13	140 798,92
24	Kristdemokraterna	3	136 492,66
25	Sverigedemokraterna	9	126 180,77
26	Arbetarepartiet-Socialdemokraterna	15	122 025,73
27	Liberalerna (tidigare Folkpartiet)	3	118 515,33
28	Moderaterna	11	116 790,72
29	Centerpartiet	5	111 500,00
30	Arbetarepartiet-Socialdemokraterna	17	107 669,76
31	Vänsterpartiet	5	103 690,80
32	Sverigedemokraterna	11	103 238,81
33	Moderaterna	13	98 822,92
34	Arbetarepartiet-Socialdemokraterna	19	96 336,10
35	Miljöpartiet de gröna	3	95 299,66
36	Sverigedemokraterna	13	87 355,92
37	Arbetarepartiet-Socialdemokraterna	21	87 161,23
38	Moderaterna	15	85 646,53
39	Kristdemokraterna	5	81 895,60

40	Centerpartiet	7	79 642,85
41	Arbetarepartiet-Socialdemokraterna	23	79 582,00
42	Sverigedemokraterna	15	75 708,46
43	Moderaterna	17	75 570,47
44	Vänsterpartiet	7	74 064,85
45	Arbetarepartiet-Socialdemokraterna	25	73 215,44
46	Liberalerna (tidigare Folkpartiet)	5	71 109,20
47	Arbetarepartiet-Socialdemokraterna	27	67 792,07
48	Moderaterna	19	67 615,68
49	Sverigedemokraterna	17	66 801,58
50	Arbetarepartiet-Socialdemokraterna	29	63 116,75
51	Centerpartiet	9	61 944,44
52	Moderaterna	21	61 176,09
53	Sverigedemokraterna	19	59 769,84
54	Arbetarepartiet-Socialdemokraterna	31	59 044,70
55	Kristdemokraterna	7	58 496,85
56	Vänsterpartiet	9	57 606,00
57	Miljöpartiet de gröna	5	57 179,80
58	Moderaterna	23	55 856,43
59	Arbetarepartiet-Socialdemokraterna	33	55 466,24
60	Sverigedemokraterna	21	54 077,47
61	Arbetarepartiet-Socialdemokraterna	35	52 296,74
62	Moderaterna	25	51 387,92
63	Liberalerna (tidigare Folkpartiet)	7	50 792,28
64	Centerpartiet	11	50 681,81
65	Arbetarepartiet-Socialdemokraterna	37	49 469,89
66	Sverigedemokraterna	23	49 375,08
67	Moderaterna	27	47 581,40
68	Vänsterpartiet	11	47 132,18
69	Arbetarepartiet-Socialdemokraterna	39	46 932,97
70	Kristdemokraterna	9	45 497,55
71	Sverigedemokraterna	25	45 425,08
72	Arbetarepartiet-Socialdemokraterna	41	44 643,56
73	Moderaterna	29	44 299,93
74	Centerpartiet	13	42 884,61
75	Arbetarepartiet-Socialdemokraterna	43	42 567,11
76	Sverigedemokraterna	27	42 060,25
77	Moderaterna	31	41 441,87
78	Miljöpartiet de gröna	7	40 842,71
79	Arbetarepartiet-Socialdemokraterna	45	40 675,24
80	Vänsterpartiet	13	39 881,07
81	Liberalerna (tidigare Folkpartiet)	9	39 505,11
82	Sverigedemokraterna	29	39 159,55
83	Arbetarepartiet-Socialdemokraterna	47	38 944,38
84	Moderaterna	33	38 930,24
85	Arbetarepartiet-Socialdemokraterna	49	37 354,81
86	Kristdemokraterna	11	37 225,27
87	Centerpartiet	15	37 166,66
88	Moderaterna	35	36 705,65
89	Sverigedemokraterna	31	36 633,12
90	Arbetarepartiet-Socialdemokraterna	51	35 889,92
91	Moderaterna	37	34 721,56
92	Vänsterpartiet	15	34 563,60
93	Arbetarepartiet-Socialdemokraterna	53	34 535,58
94	Sverigedemokraterna	33	34 412,93
95	Arbetarepartiet-Socialdemokraterna	55	33 279,74
96	Moderaterna	39	32 940,97
97	Centerpartiet	17	32 794,11
98	Sverigedemokraterna	35	32 446,48
99	Liberalerna (tidigare Folkpartiet)	11	32 322,36

100	Arbetarepartiet-Socialdemokraterna	57	32 112,03
101	Miljöpartiet de gröna	9	31 766,55
102	Kristdemokraterna	13	31 498,30
103	Moderaterna	41	31 334,09
104	Arbetarepartiet-Socialdemokraterna	59	31 023,49
105	Sverigedemokraterna	37	30 692,62
106	Vänsterpartiet	17	30 497,29
107	Arbetarepartiet-Socialdemokraterna	61	30 006,32
108	Moderaterna	43	29 876,69
109	Centerpartiet	19	29 342,10
110	Sverigedemokraterna	39	29 118,64
111	Arbetarepartiet-Socialdemokraterna	63	29 053,74
112	Moderaterna	45	28 548,84
113	Arbetarepartiet-Socialdemokraterna	65	28 159,78
114	Sverigedemokraterna	41	27 698,21
115	Liberalerna (tidigare Folkpartiet)	13	27 349,69
116	Moderaterna	47	27 334,00
117	Arbetarepartiet-Socialdemokraterna	67	27 319,19
118	Kristdemokraterna	15	27 298,53
119	Vänsterpartiet	19	27 287,05
120	Centerpartiet	21	26 547,61
121	Arbetarepartiet-Socialdemokraterna	69	26 527,33
122	Sverigedemokraterna	43	26 409,93
123	Moderaterna	49	26 218,32
124	Miljöpartiet de gröna	11	25 990,81
125	Arbetarepartiet-Socialdemokraterna	71	25 780,08
126	Sverigedemokraterna	45	25 236,15
127	Moderaterna	51	25 190,15
128	Arbetarepartiet-Socialdemokraterna	73	25 073,78
129	Vänsterpartiet	21	24 688,28
130	Arbetarepartiet-Socialdemokraterna	75	24 405,14
131	Moderaterna	53	24 239,58
132	Centerpartiet	23	24 239,13
133	Sverigedemokraterna	47	24 162,27
134	Kristdemokraterna	17	24 086,94
135	Arbetarepartiet-Socialdemokraterna	77	23 771,24
136	Liberalerna (tidigare Folkpartiet)	15	23 703,06
137	Moderaterna	55	23 358,14
138	Sverigedemokraterna	49	23 176,06
139	Arbetarepartiet-Socialdemokraterna	79	23 169,44
140	Arbetarepartiet-Socialdemokraterna	81	22 597,35
141	Vänsterpartiet	23	22 541,47
142	Moderaterna	57	22 538,56
143	Centerpartiet	25	22 300,00
144	Sverigedemokraterna	51	22 267,19
145	Arbetarepartiet-Socialdemokraterna	83	22 052,84
146	Miljöpartiet de gröna	13	21 992,23
147	Moderaterna	59	21 774,54
148	Kristdemokraterna	19	21 551,47
149	Arbetarepartiet-Socialdemokraterna	85	21 533,95
150	Sverigedemokraterna	53	21 426,92
151	Moderaterna	61	21 060,62
152	Arbetarepartiet-Socialdemokraterna	87	21 038,91
153	Liberalerna (tidigare Folkpartiet)	17	20 914,47
154	Vänsterpartiet	25	20 738,16
155	Centerpartiet	27	20 648,14
156	Sverigedemokraterna	55	20 647,76
157	Arbetarepartiet-Socialdemokraterna	89	20 566,13
158	Moderaterna	63	20 392,03
159	Arbetarepartiet-Socialdemokraterna	91	20 114,13

160	Sverigedemokraterna	57	19 923,28
161	Moderaterna	65	19 764,58
162	Arbetarepartiet-Socialdemokraterna	93	19 681,56
163	Kristdemokraterna	21	19 498,95
164	Arbetarepartiet-Socialdemokraterna	95	19 267,22
165	Sverigedemokraterna	59	19 247,91
166	Centerpartiet	29	19 224,13
167	Vänsterpartiet	27	19 202,00
168	Moderaterna	67	19 174,59
169	Miljöpartiet de gröna	15	19 059,93
170	Arbetarepartiet-Socialdemokraterna	97	18 869,95
171	Liberalerna (tidigare Folkpartiet)	19	18 712,94
172	Moderaterna	69	18 618,81
173	Sverigedemokraterna	61	18 616,83
174	Arbetarepartiet-Socialdemokraterna	99	18 488,74
175	Arbetarepartiet-Socialdemokraterna	101	18 122,63
176	Moderaterna	71	18 094,33
177	Sverigedemokraterna	63	18 025,82
178	Centerpartiet	31	17 983,87
179	Vänsterpartiet	29	17 877,72
180	Kristdemokraterna	23	17 803,39
181	Arbetarepartiet-Socialdemokraterna	103	17 770,73
182	Moderaterna	73	17 598,60
183	Sverigedemokraterna	65	17 471,18
184	Arbetarepartiet-Socialdemokraterna	105	17 432,24
185	Moderaterna	75	17 129,30
186	Arbetarepartiet-Socialdemokraterna	107	17 106,41
187	Sverigedemokraterna	67	16 949,65
188	Liberalerna (tidigare Folkpartiet)	21	16 930,76
189	Centerpartiet	33	16 893,93
190	Miljöpartiet de gröna	17	16 817,58
191	Arbetarepartiet-Socialdemokraterna	109	16 792,53
192	Vänsterpartiet	31	16 724,32
193	Moderaterna	77	16 684,38
194	Arbetarepartiet-Socialdemokraterna	111	16 489,96
195	Sverigedemokraterna	69	16 458,36
196	Kristdemokraterna	25	16 379,12
197	Moderaterna	79	16 262,00
198	Arbetarepartiet-Socialdemokraterna	113	16 198,10
199	Sverigedemokraterna	71	15 994,74
200	Centerpartiet	35	15 928,57
201	Arbetarepartiet-Socialdemokraterna	115	15 916,40
202	Moderaterna	81	15 860,46
203	Vänsterpartiet	33	15 710,72
204	Arbetarepartiet-Socialdemokraterna	117	15 644,32
205	Sverigedemokraterna	73	15 556,53
206	Moderaterna	83	15 478,28
207	Liberalerna (tidigare Folkpartiet)	23	15 458,52
208	Arbetarepartiet-Socialdemokraterna	119	15 381,39
209	Kristdemokraterna	27	15 165,85
210	Sverigedemokraterna	75	15 141,69
211	Arbetarepartiet-Socialdemokraterna	121	15 127,15
212	Moderaterna	85	15 114,09
213	Centerpartiet	37	15 067,56
214	Miljöpartiet de gröna	19	15 047,31
215	Arbetarepartiet-Socialdemokraterna	123	14 881,18
216	Vänsterpartiet	35	14 812,97
217	Moderaterna	87	14 766,64
218	Sverigedemokraterna	77	14 748,40
219	Arbetarepartiet-Socialdemokraterna	125	14 643,08

220	Moderaterna	89	14 434,80
221	Arbetarepartiet-Socialdemokraterna	127	14 412,48
222	Sverigedemokraterna	79	14 375,02
223	Centerpartiet	39	14 294,87
224	Liberalerna (tidigare Folkpartiet)	25	14 221,84
225	Arbetarepartiet-Socialdemokraterna	129	14 189,03
226	Kristdemokraterna	29	14 119,93
227	Moderaterna	91	14 117,56
228	Sverigedemokraterna	81	14 020,08
229	Vänsterpartiet	37	14 012,27
230	Arbetarepartiet-Socialdemokraterna	131	13 972,41
231	Moderaterna	93	13 813,95
232	Arbetarepartiet-Socialdemokraterna	133	13 762,30
233	Sverigedemokraterna	83	13 682,25
234	Miljöpartiet de gröna	21	13 614,23
235	Centerpartiet	41	13 597,56
236	Arbetarepartiet-Socialdemokraterna	135	13 558,41
237	Moderaterna	95	13 523,13
238	Arbetarepartiet-Socialdemokraterna	137	13 360,48
239	Sverigedemokraterna	85	13 360,31
240	Vänsterpartiet	39	13 293,69
241	Moderaterna	97	13 244,30
242	Kristdemokraterna	31	13 208,96
243	Liberalerna (tidigare Folkpartiet)	27	13 168,37
244	Arbetarepartiet-Socialdemokraterna	139	13 168,24
245	Sverigedemokraterna	87	13 053,18
246	Arbetarepartiet-Socialdemokraterna	141	12 981,46
247	Moderaterna	99	12 976,74
248	Centerpartiet	43	12 965,11
249	Arbetarepartiet-Socialdemokraterna	143	12 799,90
250	Sverigedemokraterna	89	12 759,85
251	Moderaterna	101	12 719,78
252	Vänsterpartiet	41	12 645,21
253	Arbetarepartiet-Socialdemokraterna	145	12 623,35
254	Sverigedemokraterna	91	12 479,41
255	Moderaterna	103	12 472,79
256	Arbetarepartiet-Socialdemokraterna	147	12 451,60
257	Miljöpartiet de gröna	23	12 430,39
258	Kristdemokraterna	33	12 408,42
259	Centerpartiet	45	12 388,88
260	Arbetarepartiet-Socialdemokraterna	149	12 284,46
261	Liberalerna (tidigare Folkpartiet)	29	12 260,20
262	Moderaterna	105	12 235,21
263	Sverigedemokraterna	93	12 211,04
264	Arbetarepartiet-Socialdemokraterna	151	12 121,76
265	Vänsterpartiet	43	12 057,06
266	Moderaterna	107	12 006,52
267	Arbetarepartiet-Socialdemokraterna	153	11 963,30
268	Sverigedemokraterna	95	11 953,96
269	Centerpartiet	47	11 861,70
270	Arbetarepartiet-Socialdemokraterna	155	11 808,94
271	Moderaterna	109	11 786,22
272	Sverigedemokraterna	97	11 707,49
273	Kristdemokraterna	35	11 699,37
274	Arbetarepartiet-Socialdemokraterna	157	11 658,50
275	Moderaterna	111	11 573,85
276	Vänsterpartiet	45	11 521,20
277	Arbetarepartiet-Socialdemokraterna	159	11 511,86
278	Sverigedemokraterna	99	11 470,97
279	Liberalerna (tidigare Folkpartiet)	31	11 469,22

280	Miljöpartiet de gröna	25	11 435,96
281	Centerpartiet	49	11 377,55
282	Moderaterna	113	11 369,00
283	Arbetarepartiet-Socialdemokraterna	161	11 368,85
284	Sverigedemokraterna	101	11 243,83
285	Arbetarepartiet-Socialdemokraterna	163	11 229,36
286	Moderaterna	115	11 171,28
287	Arbetarepartiet-Socialdemokraterna	165	11 093,24
288	Kristdemokraterna	37	11 066,97
289	Vänsterpartiet	47	11 030,93
290	Sverigedemokraterna	103	11 025,50
291	Moderaterna	117	10 980,32
292	Arbetarepartiet-Socialdemokraterna	167	10 960,39
293	Centerpartiet	51	10 931,37
294	Arbetarepartiet-Socialdemokraterna	169	10 830,68
295	Sverigedemokraterna	105	10 815,49
296	Moderaterna	119	10 795,78
297	Liberalerna (tidigare Folkpartiet)	33	10 774,12
298	Arbetarepartiet-Socialdemokraterna	171	10 704,01
299	Moderaterna	121	10 617,33
300	Sverigedemokraterna	107	10 613,33
301	Miljöpartiet de gröna	27	10 588,85
302	Vänsterpartiet	49	10 580,69
303	Arbetarepartiet-Socialdemokraterna	173	10 580,26
304	Centerpartiet	53	10 518,86
305	Kristdemokraterna	39	10 499,43
306	Arbetarepartiet-Socialdemokraterna	175	10 459,34
307	Moderaterna	123	10 444,69
308	Sverigedemokraterna	109	10 418,59
309	Arbetarepartiet-Socialdemokraterna	177	10 341,16
310	Moderaterna	125	10 277,58
311	Sverigedemokraterna	111	10 230,87
312	Arbetarepartiet-Socialdemokraterna	179	10 225,62
313	Vänsterpartiet	51	10 165,76
314	Liberalerna (tidigare Folkpartiet)	35	10 158,45
315	Centerpartiet	55	10 136,36
316	Moderaterna	127	10 115,73
317	Arbetarepartiet-Socialdemokraterna	181	10 112,62
318	Sverigedemokraterna	113	10 049,79
319	Arbetarepartiet-Socialdemokraterna	183	10 002,10
320	Kristdemokraterna	41	9 987,26
321	Moderaterna	129	9 958,89
322	Arbetarepartiet-Socialdemokraterna	185	9 893,97
323	Sverigedemokraterna	115	9 875,01
324	Miljöpartiet de gröna	29	9 858,58
325	Moderaterna	131	9 806,85
326	Arbetarepartiet-Socialdemokraterna	187	9 788,16
327	Vänsterpartiet	53	9 782,15
328	Centerpartiet	57	9 780,70
329	Sverigedemokraterna	117	9 706,21
330	Arbetarepartiet-Socialdemokraterna	189	9 684,58
331	Moderaterna	133	9 659,38
332	Liberalerna (tidigare Folkpartiet)	37	9 609,35
333	Arbetarepartiet-Socialdemokraterna	191	9 583,17
334	Sverigedemokraterna	119	9 543,08
335	Kristdemokraterna	43	9 522,74
336	Moderaterna	135	9 516,28
337	Arbetarepartiet-Socialdemokraterna	193	9 483,86
338	Centerpartiet	59	9 449,15
339	Vänsterpartiet	55	9 426,43

340	Arbetarepartiet-Socialdemokraterna	195	9 386,59
341	Sverigedemokraterna	121	9 385,34
342	Moderaterna	137	9 377,35
343	Arbetarepartiet-Socialdemokraterna	197	9 291,29
344	Moderaterna	139	9 242,43
345	Sverigedemokraterna	123	9 232,73
346	Miljöpartiet de gröna	31	9 222,54
347	Arbetarepartiet-Socialdemokraterna	199	9 197,91
348	Centerpartiet	61	9 139,34
349	Liberalerna (tidigare Folkpartiet)	39	9 116,56

Parti	Totalfördelning
Moderaterna	70
Centerpartiet	31
Liberalerna (tidigare Folkpartiet)	20
Kristdemokraterna	22
Arbetarepartiet-Socialdemokraterna	100
Vänsterpartiet	28
Miljöpartiet de gröna	16
Sverigedemokraterna	62
Summa	349

Val till riksdagen 2018-09-09

Återföring och tilldelning av återförda fasta mandat

Om ett parti vid fördelningen av de fasta mandaten har fått fler mandat än vad som motsvarar en proportionell representation i hela landet (totalfördelning), ska överskjutande mandat återföras. Återföringen ska ske i den eller de valkretsar där partiet tilldelats mandatet eller mandaten med lägst jämförelsetal. Återföring sker dock inte i valkretsar med färre än tre fasta valkretsmandat.

Mandaten har fördelats mellan partierna, först de fasta i valkretsarna (Bilaga 3) och sedan samtliga mandat i en totalfördelning (Bilaga 4). Därefter har en jämförelse gjorts mellan fördelningarna. Jämförelsen visar att inget mandat ska återföras.

Parti	Totalfördelning	Summering av fasta valkretsmandat	Överskjutande mandat (mandat att återföra)
Moderaterna	70	66	
Centerpartiet	31	31	
Liberalerna (tidigare Folkpartiet)	20	12	
Kristdemokraterna	22	16	
Arbetarepartiet-Socialdemokraterna	100	94	
Vänsterpartiet	28	25	
Miljöpartiet de gröna	16	5	
Sverigedemokraterna	62	61	
Summa	349	310	

Val till riksdagen 2018-09-09

Fördelning av utjämningsmandat

310 mandat är fasta valkretsmandat. Återstående 39 är utjämningsmandat.

Varje parti ska tilldelas så många utjämningsmandat som behövs för att partiet ska få en representation som svarar mot dess andel av samtliga giltiga röster i landet. De partier som redan uppnått en sådan representation deltar inte i fördelningen av utjämningsmandat. Detsamma gäller för ett parti som fått mindre än 4 procent av rösterna i hela landet.

Parti	Totalfördelning (se bilaga 4)	Fördelning av fasta mandat efter återföring och tilldelning av återförda mandat (se bilaga 5)	Utjämnings- mandat
Moderaterna	70	66	4
Centerpartiet	31	31	0
Liberalerna (tidigare Folkpartiet)	20	12	8
Kristdemokraterna	22	16	6
Arbetarepartiet-Socialdemokraterna	100	94	6
Vänsterpartiet	28	25	3
Miljöpartiet de gröna	16	5	11
Sverigedemokraterna	62	61	1
Summa	349	310	39

Ett parti tilldelas utjämningsmandat i den eller de valkretsar där partiet efter fördelning av fasta mandat har störst jämförelsetal. I valkretsar där partiet inte fått något fast valkretsmandat är jämförelsetalet lika med partiets röstetal. Sådana jämförelsetal redovisas utan decimaler.

Om något partis jämförelsetal var exakt lika för två eller flera valkretsar, har mandatet lottats mellan valkretsarna. Markeringen * anger vilken valkrets som tilldelats utjämningsmandatet.

Mandatnummer	Till valkrets	Jämförelsetal
Moderaterna: 4 utjämningsmandat		
1	Örebro län	10 823,33
2	Västra Götalands läns västra	10 591,60
3	Stockholms län	10 095,66
4	Hallands län	9 926,00
Liberalerna (tidigare Folkpartiet): 8 utjämningsmandat		
1	Skåne läns västra	9 930
2	Stockholms kommun	9 597,60
3	Västmanlands län	9 448
4	Jönköpings län	9 096
5	Skåne läns norra och östra	8 984
6	Örebro län	8 888
7	Göteborgs kommun	8 445,66
8	Värmlands län	8 168

Kristdemokraterna: 6 utjämningsmandat

1	Värmlands län	11 657
2	Dalarnas län	11 522
3	Västra Götalands läns norra	11 347
4	Västra Götalands läns södra	10 445
5	Skåne läns västra	10 257
6	Södermanlands län	10 089

Arbetarepartiet-Socialdemokraterna: 6 utjämningsmandat

1	Skåne läns södra	11 037,00
2	Stockholms län	9 890,73
3	Östergötlands län	9 716,66
4	Stockholms kommun	9 683,00
5	Jämtlands län	9 544,00
6	Uppsala län	9 309,71

Vänsterpartiet: 3 utjämningsmandat

1	Västra Götalands läns norra	11 029
2	Hallands län	10 498
3	Västra Götalands läns östra	10 106

Miljöpartiet de gröna: 11 utjämningsmandat

1	Uppsala län	13 404
2	Östergötlands län	12 595
3	Skåne läns södra	12 435
4	Västra Götalands läns västra	12 166
5	Malmö kommun	10 783
6	Stockholms kommun	9 408,80
7	Göteborgs kommun	8 095,33
8	Stockholms län	7 808,40
9	Hallands län	7 690
10	Jönköpings län	7 401
11	Örebro län	7 189

Sverigedemokraterna: 1 utjämningsmandat

1	Stockholms län	9 555,84
---	----------------	----------

Val till riksdagen 2018-09-09

Kandidater som klarat spärren för inval på personliga röstetal

Nedan bortses från kandidater som inte är valbara p.g.a. att personen avlidit, inte samtyckt eller inte uppfyllde kriterierna för rösträtt. Spärren för inval på personligt röstetal är 5 % av partiets röster i valkretsen.

Stockholms kommun

	Personröster antal	% av partiets röster i valkretsen
Moderaterna		
Ulf Kristersson	29 007	21,69
Centerpartiet		
Annie Lööf	15 445	27,86
Liberalerna (tidigare Folkpartiet)		
Jan Björklund	6 220	12,96
Kristdemokraterna		
Ebba Busch Thor	5 458	18,33
Arbetarepartiet-Socialdemokraterna		
Anders Ygeman	10 254	7,06
Vänsterpartiet		
Jonas Sjöstedt	17 734	22,11
Miljöpartiet de gröna		
Isabella Lövin	4 933	10,49
Sverigedemokraterna		
Jimmie Åkesson	14 208	23,63
Feministiskt initiativ		
Gudrun Schyman	1 023	23,46

Stockholms län

	Personröster antal	% av partiets röster i valkretsen
Moderaterna		
Ulf Kristersson	44 258	20,88
Centerpartiet		
Annie Lööf	18 720	26,82

Liberalerna (tidigare Folkpartiet)

Jan Björklund	7 337	12,98
---------------	-------	-------

Kristdemokraterna

Ebba Busch Thor	11 586	20,37
-----------------	--------	-------

Arbetarepartiet-Socialdemokraterna

Magdalena Andersson	10 205	5,43
---------------------	--------	------

Vänsterpartiet

Jonas Sjöstedt	12 333	21,84
----------------	--------	-------

Miljöpartiet de gröna

Alice Bah Kuhnke	3 305	8,47
------------------	-------	------

Gustav Fridolin	2 882	7,38
-----------------	-------	------

Sverigedemokraterna

Jimmie Åkesson	34 298	27,61
----------------	--------	-------

Feministiskt initiativ

Gudrun Schyman	484	15,69
----------------	-----	-------

Uppsala län

	Personröster antal	% av partiets röster i valkretsen
--	-----------------------	--------------------------------------

Liberalerna (tidigare Folkpartiet)

Lina Nordquist	1 023	6,79
----------------	-------	------

Kristdemokraterna

Ebba Busch Thor	3 716	22,30
-----------------	-------	-------

Mikael Oscarsson	1 486	8,92
------------------	-------	------

Vänsterpartiet

Ilona Szatmari Waldau	1 255	5,95
-----------------------	-------	------

Miljöpartiet de gröna

Maria Gardfjell	924	6,89
-----------------	-----	------

Sverigedemokraterna

Jimmie Åkesson	10 603	28,43
----------------	--------	-------

Feministiskt initiativ

Gudrun Schyman	342	23,49
----------------	-----	-------

Södermanlands län

	Personröster antal	% av partiets röster i valkretsen
--	-----------------------	--------------------------------------

Moderaterna

Ulf Kristersson	7 819	20,91
-----------------	-------	-------

Kristdemokraterna

Ebba Busch Thor	1 954	19,37
-----------------	-------	-------

Miljöpartiet de gröna		
Linus Lakso	453	6,69
Sverigedemokraterna		
Jimmie Åkesson	10 744	30,31
Feministiskt initiativ		
Gudrun Schyman	92	14,33

Östergötlands län

	Personröster antal	% av partiets röster i valkretsen
Moderaterna		
Andreas Norlén	3 154	5,14
Liberalerna (tidigare Folkpartiet)		
Juno Blom	1 350	8,39
Kristdemokraterna		
Ebba Busch Thor	3 653	18,21
Magnus Oscarsson	1 233	6,15
Vänsterpartiet		
Linda Westerlund Snecker	1 232	6,05
Miljöpartiet de gröna		
Rebecka Le Moine	1 063	8,44
Sverigedemokraterna		
Jimmie Åkesson	14 857	28,02
Feministiskt initiativ		
Gudrun Schyman	212	17,52

Jönköpings län

	Personröster antal	% av partiets röster i valkretsen
Moderaterna		
Mats Green	3 148	7,76
Centerpartiet		
Annie Lööf	7 132	30,90
Liberalerna (tidigare Folkpartiet)		
Emma Carlsson Löfdahl	614	6,75
Kristdemokraterna		
Ebba Busch Thor	5 864	21,37
Lars Adaktusson	2 389	8,71
Andreas Carlson	1 843	6,72
Vänsterpartiet		
Ciczie Weidby	672	5,96

Miljöpartiet de gröna		
Emma Hult	504	6,81
Gustav Fridolin	373	5,04
Sverigedemokraterna		
Jimmie Åkesson	15 535	35,13
Feministiskt initiativ		
Gudrun Schyman	96	15,92

Kronobergs län

	Personröster antal	% av partiets röster i valkretsen
Moderaterna		
Katarina Brännström	1 406	5,88
Centerpartiet		
Eskil Erlandsson	1 900	16,22
Liberalerna (tidigare Folkpartiet)		
Gunnar Nordmark	244	5,57
Kristdemokraterna		
Ebba Busch Thor	2 228	23,66
Arbetarepartiet-Socialdemokraterna		
Tomas Eneroth	3 860	10,48
Vänsterpartiet		
Robert Armblad	754	10,01
Eva-Britt Svensson	436	5,79
Sverigedemokraterna		
Jimmie Åkesson	8 187	32,41
Feministiskt initiativ		
Gudrun Schyman	21	6,14

Kalmar län

	Personröster antal	% av partiets röster i valkretsen
Centerpartiet		
Anders Åkesson	1 323	8,39
Liberalerna (tidigare Folkpartiet)		
Mathias Karlsson	311	5,15
Kristdemokraterna		
Ebba Busch Thor	2 519	21,75
Arbetarepartiet-Socialdemokraterna		
Lena Hallengren	3 584	7,14

Vänsterpartiet		
Kaj Raving	618	6,27
Sverigedemokraterna		
Jimmie Åkesson	9 971	30,15
Feministiskt initiativ		
Gudrun Schyman	78	16,60

Gotlands län

	Personröster antal	% av partiets röster i valkretsen
Moderaterna		
Jesper Skalberg Karlsson	1 360	19,94
Centerpartiet		
Lars Thomsson	1 111	15,70
Gabriella Hammarskjöld	386	5,46
Liberalerna (tidigare Folkpartiet)		
Johan Thomasson	135	8,77
Kristdemokraterna		
Ebba Busch Thor	428	25,19
Arbetarepartiet-Socialdemokraterna		
Hanna Westerén	1 243	10,14
Vänsterpartiet		
Brittis Benzler	560	15,12
Miljöpartiet de gröna		
Isabel Enström	324	15,91
Sverigedemokraterna		
Jimmie Åkesson	1 733	33,16
Feministiskt initiativ		
Gudrun Schyman	120	30,93

Blekinge län

	Personröster antal	% av partiets röster i valkretsen
Moderaterna		
Annicka Engblom	1 501	8,32
Centerpartiet		
Tim Svanberg	478	6,74
Liberalerna (tidigare Folkpartiet)		
Inga-Lena Fischer	217	5,17
Kristdemokraterna		
Ebba Busch Thor	1 482	24,89

Arbetarepartiet-Socialdemokraterna

Heléne Björklund	2 232	6,80
Magnus Manhammar	1 741	5,30

Vänsterpartiet

Åsa Gyberg-Karlsson	333	5,84
---------------------	-----	------

Miljöpartiet de gröna

Lova Necksten	249	8,23
---------------	-----	------

Sverigedemokraterna

Jimmie Åkesson	8 610	32,69
----------------	-------	-------

Feministiskt initiativ

Gudrun Schyman	72	20,51
----------------	----	-------

Malmö kommun

	Personröster antal	% av partiets röster i valkretsen
--	-----------------------	--------------------------------------

Moderaterna

Tobias Billström	2 774	7,37
------------------	-------	------

Centerpartiet

Annie Lööf	2 978	27,07
------------	-------	-------

Kristdemokraterna

Ebba Busch Thor	1 254	16,89
-----------------	-------	-------

Arbetarepartiet-Socialdemokraterna

Jamal El-Haj	3 360	5,97
--------------	-------	------

Vänsterpartiet

Momodou Malcolm Jallow	1 560	6,78
------------------------	-------	------

Sverigedemokraterna

Jimmie Åkesson	8 390	25,83
----------------	-------	-------

Feministiskt initiativ

Gudrun Schyman	380	25,15
----------------	-----	-------

Skåne läns västra

	Personröster antal	% av partiets röster i valkretsen
--	-----------------------	--------------------------------------

Moderaterna

Ulrika Heindorff	2 110	5,24
------------------	-------	------

Liberalerna (tidigare Folkpartiet)

Torkild Strandberg	640	6,45
--------------------	-----	------

Kristdemokraterna

Ebba Busch Thor	2 208	21,53
-----------------	-------	-------

Arbetarepartiet-Socialdemokraterna

Niklas Karlsson	3 131	6,26
-----------------	-------	------

Vänsterpartiet		
Claudia Velásquez	492	5,42
Sverigedemokraterna		
Jimmie Åkesson	15 684	31,32
Feministiskt initiativ		
Gudrun Schyman	181	22,10

Skåne läns södra

	Personröster antal	% av partiets röster i valkretsen
Centerpartiet		
Kristina Yngwe	1 336	6,68
Kristdemokraterna		
Ebba Busch Thor	2 616	19,34
Arbetarepartiet-Socialdemokraterna		
Morgan Johansson	3 616	6,55
Vänsterpartiet		
Hanna Gunnarsson	1 062	7,91
Miljöpartiet de gröna		
Emma Berginger	782	6,29
Sverigedemokraterna		
Jimmie Åkesson	16 111	28,82
Feministiskt initiativ		
Gudrun Schyman	264	21,12

Skåne läns norra och östra

	Personröster antal	% av partiets röster i valkretsen
Centerpartiet		
Sofia Nilsson	985	7,11
Liberalerna (tidigare Folkpartiet)		
Christer Nylander	650	7,24
Kristdemokraterna		
Ebba Busch Thor	2 779	21,13
Miljöpartiet de gröna		
Gustav Fridolin	696	11,97
Sverigedemokraterna		
Jimmie Åkesson	18 514	31,72
Feministiskt initiativ		
Gudrun Schyman	128	20,55

Hallands län

	Personröster antal	% av partiets röster i valkretsen
Moderaterna		
Jörgen Warborn	2 717	5,47
Centerpartiet		
Ola Johansson	1 253	5,71
Mari-Louise Millis Wernersson	1 194	5,44
Arbetarepartiet-Socialdemokraterna		
Adnan Dibrani	3 313	5,91
Sverigedemokraterna		
Jimmie Åkesson	11 755	29,10
Feministiskt initiativ		
Gudrun Schyman	125	17,48

Göteborgs kommun

	Personröster antal	% av partiets röster i valkretsen
Moderaterna		
Lars Hjalmered	3 571	5,14
Centerpartiet		
Annie Lööf	6 754	27,13
Liberalerna (tidigare Folkpartiet)		
Robert Hannah	1 954	7,71
Kristdemokraterna		
Ebba Busch Thor	3 712	19,25
Lars Adaktusson	1 098	5,69
Arbetarepartiet-Socialdemokraterna		
Anna Johansson	4 646	5,59
Vänsterpartiet		
Maj Karlsson	2 929	5,98
Miljöpartiet de gröna		
Leila Ali-Elmi	1 467	6,04
Sverigedemokraterna		
Jimmie Åkesson	12 409	26,38
Feministiskt initiativ		
Gudrun Schyman	731	24,94

Västra Götalands läns västra

	Personröster antal	% av partiets röster i valkretsen
Kristdemokraterna		
Ebba Busch Thor	3 343	17,85
Vänsterpartiet		
Jessica Wetterling	997	6,00
Sverigedemokraterna		
Jimmie Åkesson	11 951	27,26
Feministiskt initiativ		
Gudrun Schyman	170	18,10

Västra Götalands läns norra

	Personröster antal	% av partiets röster i valkretsen
Centerpartiet		
Fredrik Christensson	986	7,14
Liberalerna (tidigare Folkpartiet)		
Said Abdu	569	7,00
Lars Tysklind	429	5,28
Kristdemokraterna		
Ebba Busch Thor	2 374	20,92
Miljöpartiet de gröna		
Emma Nohrén	570	8,98
Sverigedemokraterna		
Jimmie Åkesson	11 544	30,87
Feministiskt initiativ		
Gudrun Schyman	112	16,94

Västra Götalands läns södra

	Personröster antal	% av partiets röster i valkretsen
Moderaterna		
Cecilie Tenfjord Toftby	1 799	6,61
Centerpartiet		
Mikael Larsson	826	6,00
Liberalerna (tidigare Folkpartiet)		
Anna Svalander	436	5,72
Elin Alavik	395	5,18

Kristdemokraterna		
Ebba Busch Thor	1 968	18,84
Vänsterpartiet		
Ida Legnemark	1 430	15,52
Sverigedemokraterna		
Jimmie Åkesson	7 991	28,32
Feministiskt initiativ		
Gudrun Schyman	61	13,56

Västra Götalands läns östra

	Personröster antal	% av partiets röster i valkretsen
Moderaterna		
Sten Bergheden	2 594	7,96
Cecilia Widegren	2 054	6,31
Centerpartiet		
Ulrika Carlsson	1 399	8,46
Liberalerna (tidigare Folkpartiet)		
Pär Johnson	459	5,99
Kristdemokraterna		
Ebba Busch Thor	3 232	23,36
Vänsterpartiet		
Jessica Thunander	539	5,33
Miljöpartiet de gröna		
Amanda Nordell	399	7,35
Sverigedemokraterna		
Jimmie Åkesson	11 282	32,70
Feministiskt initiativ		
Gudrun Schyman	127	20,26

Värmlands län

	Personröster antal	% av partiets röster i valkretsen
Moderaterna		
Pål Jonson	1 549	5,13
Centerpartiet		
Daniel Bäckström	1 593	9,33
Liberalerna (tidigare Folkpartiet)		
Arman Teimouri	487	5,96

Kristdemokraterna		
Ebba Busch Thor	2 241	19,22
Kjell-Arne Ottosson	585	5,02
Arbetarepartiet-Socialdemokraterna		
Lars Mejern Larsson	3 242	5,20
Vänsterpartiet		
Håkan Svenneling	698	5,46
Miljöpartiet de gröna		
Stina Bergström	321	5,23
Sverigedemokraterna		
Jimmie Åkesson	10 180	30,74
Feministiskt initiativ		
Gudrun Schyman	164	21,87

Örebro län

	Personröster antal	% av partiets röster i valkretsen
Moderaterna		
Elisabeth Svantesson	2 396	7,38
Centerpartiet		
Helena Vilhelmsson	767	5,03
Liberalerna (tidigare Folkpartiet)		
Johan Pehrson	739	8,31
Kristdemokraterna		
Ebba Busch Thor	2 767	20,47
Hans Eklind	1 038	7,68
Arbetarepartiet-Socialdemokraterna		
Lena Rådström Baastad	4 795	7,42
Sverigedemokraterna		
Jimmie Åkesson	10 693	30,12
Feministiskt initiativ		
Gudrun Schyman	106	13,61
Mia Modig	78	10,01

Västmanlands län

	Personröster antal	% av partiets röster i valkretsen
Moderaterna		
Jessica Polfjärd	2 475	7,47
Centerpartiet		
Carola Gunnarsson	873	7,57
Lars Kallsäby	762	6,60

Liberalerna (tidigare Folkpartiet)		
Roger Haddad	1 205	12,75
Kristdemokraterna		
Lars Adaktusson	1 158	11,62
Vänsterpartiet		
Vasiliki Tsouplaki	799	6,56
Sverigedemokraterna		
Jimmie Åkesson	10 696	30,79
Feministiskt initiativ		
Gudrun Schyman	62	10,93

Dalarnas län

	Personröster antal	% av partiets röster i valkretsen
Moderaterna		
Carl-Oskar Bohlin	2 812	8,98
Liberalerna (tidigare Folkpartiet)		
Monica Lundin	496	7,24
Kristdemokraterna		
Lars Adaktusson	1 158	10,05
Arbetarepartiet-Socialdemokraterna		
Peter Hultqvist	5 511	9,54
Vänsterpartiet		
Daniel Riazat	1 508	11,04
Miljöpartiet de gröna		
Isabella Lövin	651	10,42
Mursal Isa	473	7,57
Sverigedemokraterna		
Jimmie Åkesson	12 534	32,11
Feministiskt initiativ		
Gudrun Schyman	124	17,71

Gävleborgs län

	Personröster antal	% av partiets röster i valkretsen
Moderaterna		
Lars Beckman	1 502	5,30
Centerpartiet		
Anders W Jonsson	951	5,65
Kristdemokraterna		
Ebba Busch Thor	2 047	20,93

Vänsterpartiet		
Ulla Andersson	1 103	7,12
Miljöpartiet de gröna		
Andréa Bromhed	335	5,92
Sverigedemokraterna		
Jimmie Åkesson	10 704	29,46
Feministiskt initiativ		
Gudrun Schyman	75	12,67

Västernorrlands län

	Personröster antal	% av partiets röster i valkretsen
Moderaterna		
Jörgen Berglund	1 285	5,77
Centerpartiet		
Emil Källström	2 136	13,26
Kristdemokraterna		
Liza-Maria Norlin	607	6,89
Arbetarepartiet-Socialdemokraterna		
Stefan Löfven	10 235	15,77
Miljöpartiet de gröna		
Amanda Lind	431	9,87
Sverigedemokraterna		
Jimmie Åkesson	7 639	30,12
Feministiskt initiativ		
Gudrun Schyman	127	18,46

Jämtlands län

	Personröster antal	% av partiets röster i valkretsen
Moderaterna		
Saila Quicklund	1 632	13,36
Centerpartiet		
Per Åsling	2 069	15,81
Hanna Wagenius	1 149	8,78
Liberalerna (tidigare Folkpartiet)		
Pär Löfstrand	271	11,11
Kristdemokraterna		
Ebba Busch Thor	950	23,07
Stephen Jerand	324	7,87

Arbetarepartiet-Socialdemokraterna		
Kalle Olsson	2 941	10,27
Sverigedemokraterna		
Jimmie Åkesson	4 199	31,67
Feministiskt initiativ		
Gudrun Schyman	63	16,84

Västerbottens län

	Personröster antal	% av partiets röster i valkretsen
Moderaterna		
Edward Riedl	2 859	11,84
Centerpartiet		
Helena Lindahl	2 497	13,81
Liberalerna (tidigare Folkpartiet)		
Ulrica Westerlund	492	6,99
Kristdemokraterna		
Ebba Busch Thor	2 072	22,10
Lars Adaktusson	491	5,24
Vänsterpartiet		
Jonas Sjöstedt	6 439	28,37
Miljöpartiet de gröna		
Elin Söderberg	618	8,92
Sverigedemokraterna		
Jimmie Åkesson	6 214	31,75
Feministiskt initiativ		
Gudrun Schyman	260	23,92
Inez Abrahamsson	69	6,35

Norrbottnens län

	Personröster antal	% av partiets röster i valkretsen
Moderaterna		
Mattias Karlsson	1 598	7,50
Centerpartiet		
Linda Ylivainio	973	8,28
Kristdemokraterna		
Lars Adaktusson	771	9,96
Arbetarepartiet-Socialdemokraterna		
Sven-Erik Bucht	5 458	7,85

Miljöpartiet de gröna

Peter Eriksson

475

10,32

Henrik Blind

291

6,32

Sverigedemokraterna

Jimmie Åkesson

8 429

32,08

Feministiskt initiativ

Gudrun Schyman

73

10,49

Val till riksdagen 2018-09-09

Ordning av namn för inval av ledamöter

Kandidaterna har i första hand ordnats efter storleken på personliga röstetal och i andra hand jämförelsetal som beräknats enligt heltalsmetoden. Om personligt röstetal eller jämförelsetal var exakt lika för två eller flera kandidater har mandatet lottats mellan dem. Markeringen * anger den kandidat som har vunnit lottningen.

Stockholms kommun

	Personröster antal	%	Jämförelsetal
Moderaterna			
1 Ulf Kristersson	29 007	21,69	
2 Beatrice Ask			81 719,00
3 Johan Forssell			40 859,50
4 Kristina Axén Olin			27 239,66
5 Jessica Rosencrantz			20 429,75
6 Arin Karapet			16 343,80
7 Margareta Cederfelt			13 619,83
Centerpartiet			
1 Annie Lööf	15 445	27,86	
2 Martin Ådahl			32 114,00
3 Johanna Jönsson			16 057,00
Liberalerna (tidigare Folkpartiet)			
1 Jan Björklund	6 220	12,96	
2 Maria Arnholm			29 880,00
3 Barbro Westerholm			14 792,92
Kristdemokraterna			
1 Ebba Busch Thor	5 458	18,33	
Arbetarepartiet-Socialdemokraterna			
1 Anders Ygeman	10 254	7,06	
2 Ylva Johansson			86 537,00
3 Dag Larsson			43 268,50
4 Annika Strandhäll			28 845,66
5 Anders Österberg			21 634,25
6 Lawen Redar			17 307,40
7 Kadir Kasirga			14 422,83
8 Teres Lindberg			12 362,42
Vänsterpartiet			
1 Jonas Sjöstedt	17 734	22,11	
2 Nooshi Dadgostar			52 510,00
3 Karin Rågsjö			26 255,00
4 Ali Esbati			17 503,33

Miljöpartiet de gröna

1 Isabella Lövin	4 933	10,49	
2 Per Bolund			26 007,00
3 Maria Ferm			13 003,50

Sverigedemokraterna

1 Jimmie Åkesson	14 208	23,63	
2 Henrik Vinge			38 737,00
3 Yasmine Eriksson			19 368,50

Stockholms län

	Personröster		Jämförelsetal
	antal	%	
Moderaterna			
1 Ulf Kristersson	44 258	20,88	
2 Maria Stockhaus			141 634,00
3 Niklas Wykman			70 817,00
4 Tomas Tobé			47 211,33
5 Karin Enström			35 408,50
6 Erik Ottoson			28 326,80
7 Hanif Bali			23 605,66
8 Erik Andersson			20 233,42
9 Kjell Jansson			17 704,25
10 Alexandra Anstrell			15 737,11
11 Ida Drougge			14 163,40
Centerpartiet			
1 Annie Lööf	18 720	26,82	
2 Kerstin Lundgren			45 754,00
3 Per Lodenius			22 877,00
Liberalerna (tidigare Folkpartiet)			
1 Jan Björklund	7 337	12,98	
2 Maria Arnholm			38 125,00
3 Barbro Westerholm			19 058,08
Kristdemokraterna			
1 Ebba Busch Thor	11 586	20,37	
2 Jakob Forssmed			41 013,00
3 Lars Adaktusson			20 509,00
Arbetarepartiet-Socialdemokraterna			
1 Magdalena Andersson	10 205	5,43	
2 Mikael Damberg			121 561,00
3 Helene Hellmark Knutsson			60 780,50
4 Ibrahim Baylan			40 520,33
5 Åsa Westlund			30 390,25
6 Leif Nysmed			24 312,20
7 Alexandra Völker			20 260,16
8 Serkan Köse			17 365,85
9 Ingela Nylund Watz			15 195,12
10 Mathias Tegnér			13 506,77

Vänsterpartiet

1 Jonas Sjöstedt	12 333	21,84	
2 Nooshi Dadgostar			36 972,00
3 Karin Rågsjö			18 486,00

Miljöpartiet de gröna

1 Alice Bah Kuhnke	3 305	8,47	
2 Gustav Fridolin	2 882	7,38	
3 Karolina Skog			22 982,00

Sverigedemokraterna

1 Jimmie Åkesson	34 298	27,61	
2 Julia Kronlid			86 926,00
3 Martin Kinnunen			43 669,34
4 Robert Stenkvist			29 064,21
5 Carina Ståhl Herrstedt			21 787,46
6 Richard Jomshof			17 455,82
7 Paula Bieler			14 541,80

Uppsala län

	Personröster antal	%	Jämförelsetal
Moderaterna			
1 Marta Obminska			28 897,00
2 Jessika Roswall			14 448,50
Centerpartiet			
1 Solveig Zander			14 907,00
Liberalerna (tidigare Folkpartiet)			
1 Lina Nordquist	1 023	6,79	
Kristdemokraterna			
1 Ebba Busch Thor	3 716	22,30	
Arbetarepartiet-Socialdemokraterna			
1 Ardalan Shekarabi			44 984,00
2 Marlene Burwick			22 492,00
3 Pyy Niemi			14 994,66
4 Sanne Lennström			11 246,00
Vänsterpartiet			
1 Ilona Sztatmari Waldau	1 255	5,95	
Miljöpartiet de gröna			
1 Maria Gardfjell	924	6,89	
Sverigedemokraterna			
1 Jimmie Åkesson	10 603	28,43	
2 Paula Bieler			28 012,00

Södermanlands län

	Personröster antal	%	Jämförelsetal
Moderaterna			
1 Ulf Kristersson	7 819	20,91	
2 Lotta Finstorp			25 933,00
Centerpartiet			
1 Martina Johansson			9 381,00
Kristdemokraterna			
1 Ebba Busch Thor	1 954	19,37	
Arbetarepartiet-Socialdemokraterna			
1 Hans Ekström			41 857,00
2 Caroline Helmersson Olsson			20 928,50
3 Fredrik Olovsson			13 952,33
Vänsterpartiet			
1 Lotta Johnsson Fornarve			8 111,00
Sverigedemokraterna			
1 Jimmie Åkesson	10 744	30,31	
2 Adam Marttinen			26 203,00

Östergötlands län

	Personröster antal	%	Jämförelsetal
Moderaterna			
1 Andreas Norlén	3 154	5,14	
2 John Weinerhall			38 442,00
3 Betty Malmberg			19 221,00
Centerpartiet			
1 Magnus Ek			16 892,00
Liberalerna (tidigare Folkpartiet)			
1 Juno Blom	1 350	8,39	
Kristdemokraterna			
1 Ebba Busch Thor	3 653	18,21	
Arbetarepartiet-Socialdemokraterna			
1 Johan Andersson			60 278,00
2 Teresa Carvalho			30 139,00
3 Johan Lövstrand			20 092,66
4 Eva Lindh			15 069,50
5 Mattias Ottosson			12 055,60
Vänsterpartiet			
1 Linda Westerlund Snecker	1 232	6,05	
Miljöpartiet de gröna			
1 Rebecka Le Moine	1 063	8,44	

Sverigedemokraterna

1 Jimmie Åkesson	14 857	28,02	
2 Markus Wiechel			38 709,00
3 Jonas Andersson			19 354,50

Jönköpings län

	Personröster antal	%	Jämförelsetal
Moderaterna			
1 Mats Green	3 148	7,76	
2 Helena Bouveng			31 654,00
Centerpartiet			
1 Annie Lööf	7 132	30,90	
Liberalerna (tidigare Folkpartiet)			
1 Emma Carlsson Löfdahl	614	6,75	
Kristdemokraterna			
1 Ebba Busch Thor	5 864	21,37	
2 Lars Adaktusson	2 389	8,71	
Arbetarepartiet-Socialdemokraterna			
1 Carina Ödebrink			52 676,00
2 Peter Persson			26 338,00
3 Johanna Haraldsson			17 558,66
Vänsterpartiet			
1 Ciczie Weidby	672	5,96	
Miljöpartiet de gröna			
1 Emma Hult	504	6,81	
Sverigedemokraterna			
1 Jimmie Åkesson	15 535	35,13	
2 Angelica Lundberg			37 528,00

Kronobergs län

	Personröster antal	%	Jämförelsetal
Moderaterna			
1 Katarina Brännström	1 406	5,88	
Centerpartiet			
1 Eskil Erlandsson	1 900	16,22	
Arbetarepartiet-Socialdemokraterna			
1 Tomas Eneroth	3 860	10,48	
2 Monica Haider			29 526,00
Sverigedemokraterna			
1 Jimmie Åkesson	8 187	32,41	
2 Mattias Karlsson			20 950,00

Kalmar län

	Personröster		Jämförelsetal
	antal	%	
Moderaterna			
1 Jan R Andersson			18 686,00
Centerpartiet			
1 Anders Åkesson	1 323	8,39	
Kristdemokraterna			
1 Ebba Busch Thor	2 519	21,75	
Arbetarepartiet-Socialdemokraterna			
1 Lena Hallengren	3 584	7,14	38 536,00
2 Tomas Kronståhl			19 268,00
3 Laila Naraghi			
Sverigedemokraterna			
1 Jimmie Åkesson	9 971	30,15	
2 Mattias Bäckström Johansson			26 045,00

Gotlands län

	Personröster		Jämförelsetal
	antal	%	
Centerpartiet			
1 Lars Thomsson	1 111	15,70	
Arbetarepartiet-Socialdemokraterna			
1 Hanna Westerén	1 243	10,14	

Blekinge län

	Personröster		Jämförelsetal
	antal	%	
Moderaterna			
1 Annicka Engblom	1 501	8,32	
Arbetarepartiet-Socialdemokraterna			
1 Heléne Björklund	2 232	6,80	
2 Magnus Manhammar	1 741	5,30	
Sverigedemokraterna			
1 Jimmie Åkesson	8 610	32,69	
2 Richard Jomshof			21 061,00

Malmö kommun

	Personröster antal	%	Jämförelsetal
Moderaterna			
1 Tobias Billström	2 774	7,37	
2 Noria Manouchi			21 758,00
Centerpartiet			
1 Annie Lööf	2 978	27,07	
Liberalerna (tidigare Folkpartiet)			
1 Allan Widman			5 657,00
Arbetarepartiet-Socialdemokraterna			
1 Jamal El-Haj	3 360	5,97	
2 Joakim Sandell			36 048,00
3 Hillevi Larsson			18 024,00
Vänsterpartiet			
1 Momodou Malcolm Jallow	1 560	6,78	
Miljöpartiet de gröna			
1 Rasmus Ling			5 217,00
Sverigedemokraterna			
1 Jimmie Åkesson	8 390	25,83	
2 Per Ramhorn			22 839,00

Skåne läns västra

	Personröster antal	%	Jämförelsetal
Moderaterna			
1 Ulrika Heindorff	2 110	5,24	
2 Ann-Charlotte Hammar Johnsson			27 219,00
Centerpartiet			
1 Jonny Cato Hansson			8 479,00
Liberalerna (tidigare Folkpartiet)			
1 Torkild Strandberg	640	6,45	
Kristdemokraterna			
1 Ebba Busch Thor	2 208	21,53	
Arbetarepartiet-Socialdemokraterna			
1 Niklas Karlsson	3 131	6,26	
2 Yasmine Larsson			37 757,00
3 Ola Möller			18 878,50
Sverigedemokraterna			
1 Jimmie Åkesson	15 684	31,32	
2 Carina Ståhl Herrstedt			39 343,00
3 Linda Lindberg			19 671,50

Skåne läns södra

	Personröster		Jämförelsetal
	antal	%	
Moderaterna			
1 Boriana Åberg			43 083,00
2 Anders Hansson			21 541,50
3 Louise Meijer			14 361,00
Centerpartiet			
1 Kristina Yngwe	1 336	6,68	
Liberalerna (tidigare Folkpartiet)			
1 Mats Persson			12 031,00
Kristdemokraterna			
1 Ebba Busch Thor	2 616	19,34	
Arbetarepartiet-Socialdemokraterna			
1 Morgan Johansson	3 616	6,55	
2 Marianne Pettersson			41 069,00
3 Rikard Larsson			20 534,50
Vänsterpartiet			
1 Hanna Gunnarsson	1 062	7,91	
Miljöpartiet de gröna			
1 Emma Berginger	782	6,29	
Sverigedemokraterna			
1 Jimmie Åkesson	16 111	28,82	
2 Lars Andersson			44 038,00
3 Julia Kronlid			22 020,00

Skåne läns norra och östra

	Personröster		Jämförelsetal
	antal	%	
Moderaterna			
1 Hans Wallmark			28 779,00
2 Maria Malmer Stenergard			14 389,50
Centerpartiet			
1 Sofia Nilsson	985	7,11	
Liberalerna (tidigare Folkpartiet)			
1 Christer Nylander	650	7,24	
Kristdemokraterna			
1 Ebba Busch Thor	2 779	21,13	
Arbetarepartiet-Socialdemokraterna			
1 Annelie Karlsson			37 261,00
2 Per-Arne Håkansson			18 630,50
3 Anna Wallentheim			12 420,33

Sverigedemokraterna

1 Jimmie Åkesson	18 514	31,72	
2 Björn Söder			46 499,00
3 Mikael Eskilandersson			23 249,50

Hallands län

	Personröster antal	%	Jämförelsetal
Moderaterna			
1 Jörgen Warborn	2 717	5,47	
2 Ulrika Jörgensen			32 590,00
3 Lars Püss			16 295,00
Centerpartiet			
1 Ola Johansson	1 253	5,71	
Liberalerna (tidigare Folkpartiet)			
1 Bengt Eliasson			7 875,00
Kristdemokraterna			
1 Larry Söder			10 206,00
Arbetarepartiet-Socialdemokraterna			
1 Adnan Dibrani	3 313	5,91	
2 Jennie Nilsson			39 857,00
3 Hans Hoff			19 928,50
Vänsterpartiet			
1 Jon Thorbjörnson			6 758,00
Miljöpartiet de gröna			
1 Elisabeth Falkhaven			4 489,00
Sverigedemokraterna			
1 Jimmie Åkesson	11 755	29,10	
2 Julia Kronlid			30 758,00

Göteborgs kommun

	Personröster antal	%	Jämförelsetal
Moderaterna			
1 Lars Hjalmered	3 571	5,14	
2 David Josefsson			37 967,00
3 Marie-Louise Hänel Sandström			18 983,50
4 Hans Rothenberg			12 655,66
Centerpartiet			
1 Annie Lööf	6 754	27,13	
Liberalerna (tidigare Folkpartiet)			
1 Robert Hannah	1 954	7,71	
2 Maria Nilsson			15 192,00

Kristdemokraterna			
1 Ebba Busch Thor	3 712	19,25	
Arbetarepartiet-Socialdemokraterna			
1 Anna Johansson	4 646	5,59	
2 Mattias Jonsson			50 827,00
3 Gunilla Carlsson			25 413,50
4 Johan Büser			16 942,33
Vänsterpartiet			
1 Maj Karlsson	2 929	5,98	
2 Yasmine Posio			30 442,00
3 Tony Haddou			15 221,00
Miljöpartiet de gröna			
1 Leila Ali-Elmi	1 467	6,04	
2 Anna Sibinska			13 921,00
Sverigedemokraterna			
1 Jimmie Åkesson	12 409	26,38	
2 Dennis Dioukarev			31 922,00

Västra Götalands läns västra

	Personröster antal	%	Jämförelsetal
Moderaterna			
1 Camilla Waltersson Grönvall			31 458,00
2 Ellen Juntti			15 729,00
3 Sofia Westergren			10 486,33
Centerpartiet			
1 Annika Qarlsson			12 558,00
Liberalerna (tidigare Folkpartiet)			
1 Helena Gellerman			10 439,00
Kristdemokraterna			
1 Ebba Busch Thor	3 343	17,85	
Arbetarepartiet-Socialdemokraterna			
1 Kenneth G Forslund			37 904,00
2 Aylin Fazelian			18 952,00
3 Joakim Järrebring			12 635,00
Vänsterpartiet			
1 Jessica Wetterling	997	6,00	
Miljöpartiet de gröna			
1 Janine Alm Ericson			6 958,00
Sverigedemokraterna			
1 Jimmie Åkesson	11 951	27,26	
2 Aron Emilsson			30 171,00

Västra Götalands läns norra

	Personröster		Jämförelsetal
	antal	%	
Moderaterna			
1 Johan Hultberg			20 293,00
2 Ann-Sofie Alm			10 147,50
Centerpartiet			
1 Fredrik Christensson	986	7,14	
Kristdemokraterna			
1 Ebba Busch Thor	2 374	20,92	
Arbetarepartiet-Socialdemokraterna			
1 Jörgen Hellman			38 668,00
2 Paula Holmqvist			19 334,00
3 Mats Wiking			12 889,33
Vänsterpartiet			
1 Elin Segerlind			7 259,00
Sverigedemokraterna			
1 Jimmie Åkesson	11 544	30,87	
2 Matheus Enholm			28 873,00

Västra Götalands läns södra

	Personröster		Jämförelsetal
	antal	%	
Moderaterna			
1 Cecilie Tenfjord Toftby	1 799	6,61	
2 Jan Ericson			18 049,00
Centerpartiet			
1 Mikael Larsson	826	6,00	
Kristdemokraterna			
1 Ebba Busch Thor	1 968	18,84	
Arbetarepartiet-Socialdemokraterna			
1 Ann-Christin Ahlberg			29 307,00
2 Petter Löberg			14 653,50
Sverigedemokraterna			
1 Jimmie Åkesson	7 991	28,32	
2 Caroline Nordengrip			20 672,00

Västra Götalands läns östra

	Personröster		Jämförelsetal
	antal	%	
Moderaterna			
1 Sten Bergheden	2 594	7,96	
2 Cecilia Widegren	2 054	6,31	

Centerpartiet

1 Ulrika Carlsson	1 399	8,46	
-------------------	-------	------	--

Kristdemokraterna

1 Ebba Busch Thor	3 232	23,36	
-------------------	-------	-------	--

Arbetarepartiet-Socialdemokraterna

1 Patrik Björck			41 650,00
2 Carina Ohlsson			20 825,00
3 Erik Ezelius			13 883,33

Vänsterpartiet

1 Jessica Thunander	539	5,33	
---------------------	-----	------	--

Sverigedemokraterna

1 Jimmie Åkesson	11 282	32,70	
2 Josef Fransson			27 848,00

Värmlands län

	Personröster antal	%	Jämförelsetal
Moderaterna			
1 Pål Jonson	1 549	5,13	
2 Marléne Lund Kopparklint			19 562,00
Centerpartiet			
1 Daniel Bäckström	1 593	9,33	
Liberalerna (tidigare Folkpartiet)			
1 Arman Teimouri	487	5,96	
Kristdemokraterna			
1 Ebba Busch Thor	2 241	19,22	
Arbetarepartiet-Socialdemokraterna			
1 Lars Mejern Larsson	3 242	5,20	
2 Gunilla Svantorp			46 026,00
3 Mikael Dahlqvist			23 013,00
Vänsterpartiet			
1 Håkan Svenneling	698	5,46	
Sverigedemokraterna			
1 Jimmie Åkesson	10 180	30,74	
2 Runar Filper			24 831,00

Örebro län

	Personröster antal	%	Jämförelsetal
Moderaterna			
1 Elisabeth Svantesson	2 396	7,38	
2 Lotta Olsson			22 193,00

Centerpartiet			
1 Helena Vilhelmsson	767	5,03	
Liberalerna (tidigare Folkpartiet)			
1 Johan Pehrson	739	8,31	
Kristdemokraterna			
1 Ebba Busch Thor	2 767	20,47	
Arbetarepartiet-Socialdemokraterna			
1 Lena Rådström Baastad	4 795	7,42	
2 Denis Begic			49 873,00
3 Matilda Ernkrans			24 936,50
Vänsterpartiet			
1 Mia Sydow Mölleby			10 344,00
Miljöpartiet de gröna			
1 Jonas Eriksson			4 941,00
Sverigedemokraterna			
1 Jimmie Åkesson	10 693	30,12	
2 Jonas Millard			27 280,00

Västmanlands län

	Personröster antal	%	Jämförelsetal
Moderaterna			
1 Jessica Polfjärd	2 475	7,47	
2 Åsa Coenraads			22 121,00
Liberalerna (tidigare Folkpartiet)			
1 Roger Haddad	1 205	12,75	
Arbetarepartiet-Socialdemokraterna			
1 Pia Nilsson			39 630,00
2 Olle Thorell			19 815,00
3 Åsa Eriksson			13 210,00
Vänsterpartiet			
1 Vasiliki Tsouplaki	799	6,56	
Sverigedemokraterna			
1 Jimmie Åkesson	10 696	30,79	
2 Oscar Sjöstedt			26 512,00

Dalarnas län

	Personröster antal	%	Jämförelsetal
Moderaterna			
1 Carl-Oskar Bohlin	2 812	8,98	
2 Ann-Britt Åsebol			21 562,00

Centerpartiet			
1 Peter Helander			14 153,00
Kristdemokraterna			
1 Lars Adaktusson	1 158	10,05	
Arbetarepartiet-Socialdemokraterna			
1 Peter Hultqvist	5 511	9,54	
2 Maria Strömkvist			44 866,00
3 Patrik Engström			22 545,22
Vänsterpartiet			
1 Daniel Riazat	1 508	11,04	
Sverigedemokraterna			
1 Jimmie Åkesson	12 534	32,11	
2 Mats Nordberg			30 300,00

Gävleborgs län

	Personröster antal	%	Jämförelsetal
Moderaterna			
1 Lars Beckman	1 502	5,30	
2 Viktor Wärnick			18 320,00
Centerpartiet			
1 Anders W Jonsson	951	5,65	
Arbetarepartiet-Socialdemokraterna			
1 Åsa Lindestam			45 162,00
2 Patrik Lundqvist			22 581,00
3 Elin Lundgren			15 054,00
Vänsterpartiet			
1 Ulla Andersson	1 103	7,12	
Sverigedemokraterna			
1 Jimmie Åkesson	10 704	29,46	
2 Roger Hedlund			28 439,00

Västernorrlands län

	Personröster antal	%	Jämförelsetal
Moderaterna			
1 Jörgen Berglund	1 285	5,77	
Centerpartiet			
1 Emil Källström	2 136	13,26	
Arbetarepartiet-Socialdemokraterna			
1 Stefan Löfven	10 235	15,77	
2 Kristina Nilsson			51 074,00
3 Ingemar Nilsson			25 537,00
4 Malin Larsson			17 024,66

Vänsterpartiet
1 Christina Høj Larsen 8 906,00

Sverigedemokraterna
1 Jimmie Åkesson 7 639 30,12

Jämtlands län

	Personröster antal	%	Jämförelsetal
Moderaterna			
1 Saila Quicklund	1 632	13,36	
Centerpartiet			
1 Per Åsling	2 069	15,81	
Arbetarepartiet-Socialdemokraterna			
1 Kalle Olsson	2 941	10,27	
2 Anna-Caren Säterberg			22 131,00
Sverigedemokraterna			
1 Jimmie Åkesson	4 199	31,67	

Västerbottens län

	Personröster antal	%	Jämförelsetal
Moderaterna			
1 Edward Riedl	2 859	11,84	
2 Elisabeth Björnsdotter Rahm			17 529,00
Centerpartiet			
1 Helena Lindahl	2 497	13,81	
Arbetarepartiet-Socialdemokraterna			
1 Isak From			53 837,00
2 Helén Pettersson			26 918,50
3 Björn Wiechel			17 945,66
4 Åsa Karlsson			13 459,25
Vänsterpartiet			
1 Jonas Sjöstedt	6 439	28,37	
Sverigedemokraterna			
1 Jimmie Åkesson	6 214	31,75	

Norrbotens län

	Personröster antal	%	Jämförelsetal
Moderaterna			
1 Mattias Karlsson	1 598	7,50	

Centerpartiet

1 Linda Ylivainio	973	8,28	
-------------------	-----	------	--

Arbetarepartiet-Socialdemokraterna

1 Sven-Erik Bucht	5 458	7,85	
2 Ida Karkiainen			55 191,00
3 Fredrik Lundh Sammeli			27 595,50
4 Emilia Töyrä			18 397,00

Vänsterpartiet

1 Birger Lahti			13 022,00
----------------	--	--	-----------

Sverigedemokraterna

1 Jimmie Åkesson	8 429	32,08	
------------------	-------	-------	--

Val till riksdagen 2018-09-09

Dubbelvalsavveckling

Följande kandidater, som tagit plats i ordningen i mer än en valkrets eller för mer än ett parti, har fått mandat i den valkrets eller för det parti där deras personliga röstetal är störst i förhållande till antalet röster för partiet eller där deras jämförelsetal är högst (se Bilaga 8).

Om något personligt röstetal i förhållande till antalet röster för partiet eller jämförelsetal var exakt lika för en kandidat i två eller flera valkretsar eller partier, har lottning skett. Markeringen * anger i vilken valkrets eller för vilket parti kandidaten tagit plats.

I övriga valkretsar eller för övriga partier har de ersatts av den kandidat som stått i tur.

Parti, kandidat	Vald i valkretsen	Ersatt av
Moderaterna		
Ulf Kristersson	Stockholms kommun	-
Ulf Kristersson	Södermanlands län	Erik Bengtzboe
Ulf Kristersson	Stockholms län	Josefin Malmqvist
Centerpartiet		
Annie Lööf	Jönköpings län	-
Annie Lööf	Stockholms kommun	Johan Hedin
Annie Lööf	Göteborgs kommun	Rickard Nordin
Annie Lööf	Malmö kommun	Niels Paarup-Petersen
Annie Lööf	Stockholms län	Alireza Akhondi
Liberalerna (tidigare Folkpartiet)		
Barbro Westerholm	Stockholms län	-
Barbro Westerholm	Stockholms kommun	Joar Forssell
Maria Arnholm	Stockholms län	-
Maria Arnholm	Stockholms kommun	Gulan Avci
Jan Björklund	Stockholms län	-
Jan Björklund	Stockholms kommun	Fredrik Malm
Kristdemokraterna		
Lars Adaktusson	Dalarnas län	-
Lars Adaktusson	Jönköpings län	Acko Ankarberg Johansson
Lars Adaktusson	Stockholms län	Camilla Brodin
Ebba Busch Thor	Västra Götalands läns östra	-
Ebba Busch Thor	Uppsala län	Mikael Oscarsson
Ebba Busch Thor	Kalmar län	Jimmy Loord
Ebba Busch Thor	Skåne läns västra	Michael Anefur
Ebba Busch Thor	Jönköpings län	Andreas Carlson
Ebba Busch Thor	Skåne läns norra och östra	Tuve Skånberg
Ebba Busch Thor	Västra Götalands läns norra	Magnus Jacobsson
Ebba Busch Thor	Örebro län	Hans Eklind
Ebba Busch Thor	Stockholms län	Robert Halef
Ebba Busch Thor	Södermanlands län	Pia Steensland
Ebba Busch Thor	Skåne läns södra	Sofia Damm
Ebba Busch Thor	Göteborgs kommun	Hampus Hagman
Ebba Busch Thor	Värmlands län	Kjell-Arne Ottosson

Ebba Busch Thor
Ebba Busch Thor
Ebba Busch Thor
Ebba Busch Thor

Västra Götalands läns södra
Stockholms kommun
Östergötlands län
Västra Götalands läns västra

Ingemar Kihlström
Caroline Szyber
Magnus Oscarsson
Roland Utbult

Vänsterpartiet

Karin Rågsjö
Karin Rågsjö
Jonas Sjöstedt
Jonas Sjöstedt
Jonas Sjöstedt
Nooshi Dadgostar
Nooshi Dadgostar

Stockholms kommun
Stockholms län
Västerbottens län
Stockholms kommun
Stockholms län
Stockholms kommun
Stockholms län

-
Amineh Kakabaveh
-
Jens Holm
Ida Gabriellsson
-
Lorena Delgado Varas

Sverigedemokraterna

Richard Jomshof
Richard Jomshof
Carina Ståhl Herrstedt
Carina Ståhl Herrstedt
Jimmie Åkesson
Jimmie Åkesson
Jimmie Åkesson
Jimmie Åkesson
Jimmie Åkesson
Jimmie Åkesson
Jimmie Åkesson
Jimmie Åkesson
Jimmie Åkesson
Jimmie Åkesson
Jimmie Åkesson
Jimmie Åkesson
Jimmie Åkesson
Jimmie Åkesson
Jimmie Åkesson
Jimmie Åkesson
Jimmie Åkesson
Jimmie Åkesson
Jimmie Åkesson
Jimmie Åkesson
Jimmie Åkesson
Jimmie Åkesson
Jimmie Åkesson
Jimmie Åkesson
Jimmie Åkesson
Jimmie Åkesson
Jimmie Åkesson
Jimmie Åkesson
Julia Kronlid
Julia Kronlid
Julia Kronlid
Paula Bieler
Paula Bieler

Blekinge län
Stockholms län
Skåne läns västra
Stockholms län
Jönköpings län
Västra Götalands läns östra
Blekinge län
Kronobergs län
Dalarnas län
Norrbottens län
Västerbottens län
Skåne läns norra och östra
Jämtlands län
Skåne läns västra
Västra Götalands läns norra
Västmanlands län
Värmlands län
Södermanlands län
Kalmar län
Västernorrlands län
Örebro län
Gävleborgs län
Hallands län
Skåne läns södra
Uppsala län
Västra Götalands läns södra
Östergötlands län
Stockholms län
Västra Götalands läns västra
Göteborgs kommun
Malmö kommun
Stockholms kommun
Stockholms län
Hallands län
Skåne läns södra
Uppsala län
Stockholms län

-
Ludvig Aspling
-
Mikael Strandman
-
Tobias Andersson
Angelika Bengtsson
Sven-Olof Sällström
Magnus Persson
Eric Palmqvist
Jonas Andersson
Christina Östberg
Cassandra Sundin
Ebba Hermansson
Jimmy Ståhl
Ann-Christine From Utterstedt
Patrick Reslow
Roger Richtoff
Anne Oskarsson
Johnny Skalin
David Lång
Thomas Morell
Staffan Eklöf
Clara Aranda
Michael Rubbestad
Patrik Jönsson
Jörgen Grubb
Bo Broman
Charlotte Quensel
Alexander Christiansson
Sara Seppälä
Katja Nyberg
-
Eric Westroth
Jennie Åfeldt
-
Fredrik Lindahl