

Hoy vengo a contaros una
historia

y no es una historia de
Triana



ni es una historia de amor



ni una historia de guerra



es la historia de la OSL Oficina de Software Libre



con los que comenzaron,
los que se quedaron en el
camino y los que quedamos

Mayte, Marina, Mónica
Nuria, Albora...

¿Por qué comenzó la OSL?
¿Para qué se hizo?

Se forjó en el verano del
2006, gracias a
ex-miembros de GCubo

<http://gcubo.org/>

Con propuestas:

- Apoyar un documento como marco de intercambio entre universidades españolas
- Inclusión de una página de introducción al Software Libre dentro de ugr.es
- Oficina con local del Software Libre en la UGR y personal asociado a dicha oficina.

y sobre todo con mucha
ilusión, algunas birras



<https://drive.google.com/drive/recent>

y con Hackathones,
certámenes, reciclaje,
cursos, talleres, charlas...

y FLISOL

Festival Latinoamericano de Instalación de Software Libre

<https://flisol.info/>

y en el FLISOL del año 2012

entre preguntando quién
necesitaba instalar
Software Libre

y...ii Sorpresa!!
WTF



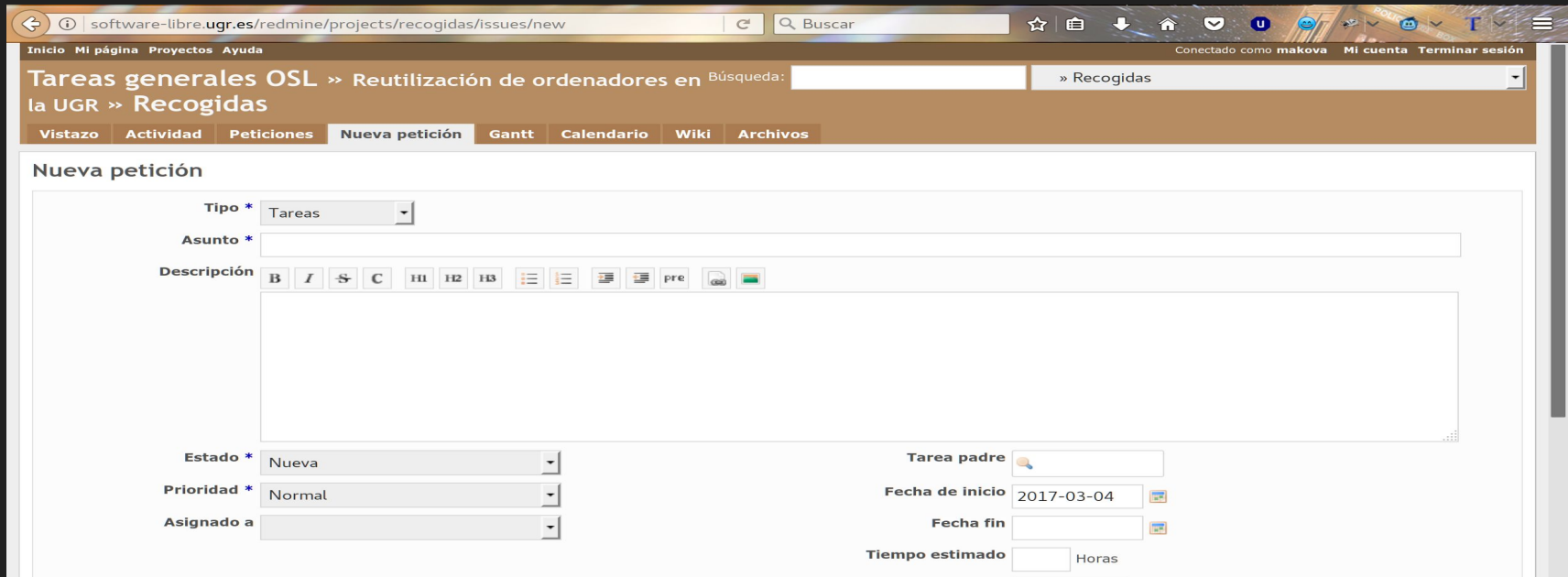
Software

ahora sí, voy a contar la
Historia del Reciclaje en la
OSL.

El Reciclaje de ordenadores con Software libre

REDMINE

Y todas esas peticiones y procesos lo registramos internamente con tickets en Redmine



The image shows a screenshot of a web browser displaying the Redmine interface. The browser's address bar shows the URL: `software-libre.ugr.es/redmine/projects/recogidas/issues/new`. The page title is "Tareas generales OSL >> Reutilización de ordenadores en la UGR >> Recogidas". The navigation menu includes "Inicio", "Mi página", "Proyectos", and "Ayuda". The user is logged in as "makova". The main content area is titled "Nueva petición" and contains the following form fields:

- Tipo ***: Tareas
- Asunto ***: [Empty text input field]
- Descripción**: [Rich text editor with formatting options: Bold, Italic, Underline, Code, H1, H2, H3, List, Table, Pre, Attachments, and Images]
- Estado ***: Nueva
- Prioridad ***: Normal
- Asignado a**: [Empty dropdown menu]
- Tarea padre**: [Empty text input field]
- Fecha de inicio**: 2017-03-04
- Fecha fin**: [Empty date input field]
- Tiempo estimado**: [Empty input field] Horas

Reciclando equipos

Disponemos de un almacén en el edificio del CEVUG en el que vamos organizando el material informático recogido.



Almacén



Recogiendo con José Alonso

Con la furgoneta nos movemos y recogemos el material por distintas facultades



El equipo de recogidas, Renato, José Alonso

O con esta otra furgoneta, que al final nos cedieron por pesaos



Recogiendo muchos, pero muchos cabezones



Preparando y separando el material informático



Algunos Hackathones abiertos

Para acelerar el trabajo y sacar el mayor número posible de equipos



Hackathones



Abrimos x Campañas de Donación

Las bases para cualquier asociación , colegios o entidad sin ánimo de lucro a recibir material, desde proyectores, PC, monitores, periféricos, impresoras...

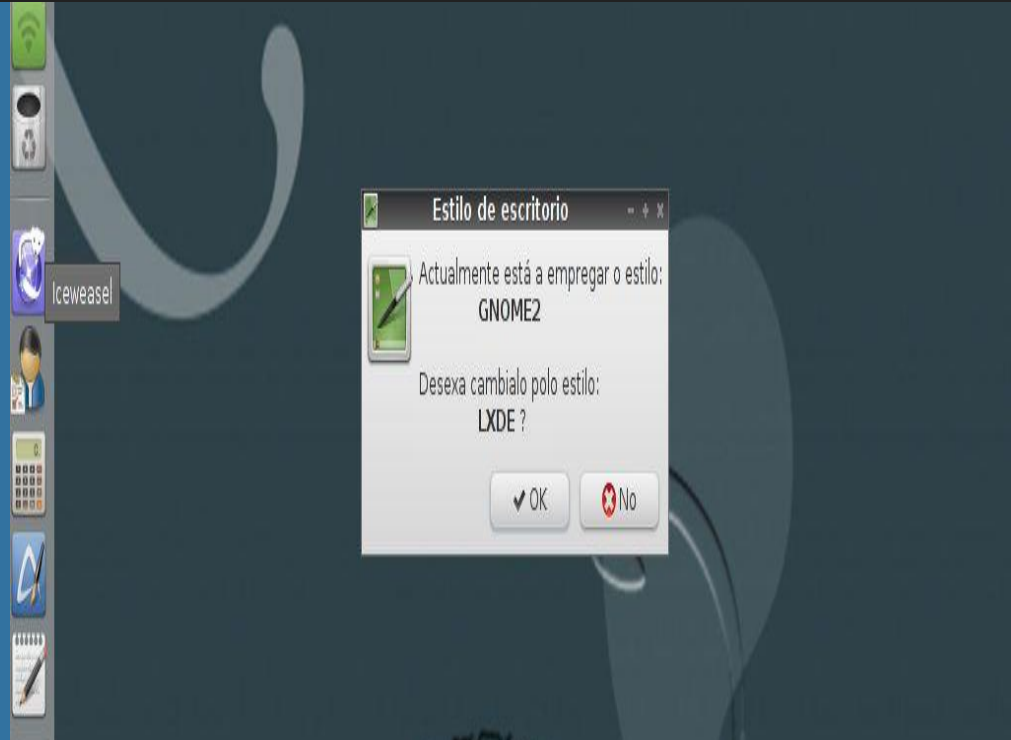
Charla taller



Charla taller



Distribuciones GNU/Linux en los PC Q4OS, GALPon MiniNo, Lubuntu...



Instalaciones y talleres a familias



Campus Infantiles de Software Libre



IX Campus Infantil



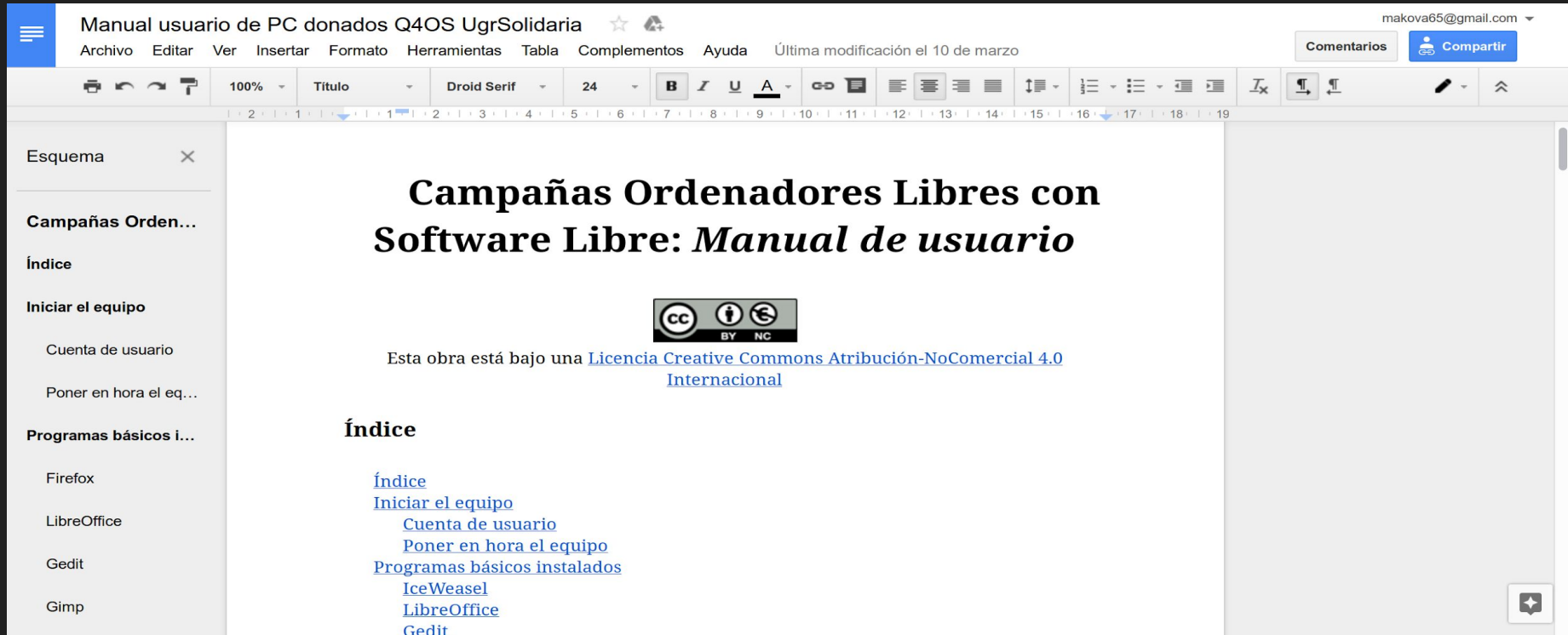
Manuales de usuario

Al igual que las charlas, donde explicamos lo básico sobre programas y herramientas, también preparamos unos manuales de usuario:

[Enlace al último manual sobre Q4OS de las próximas campañas](#)

Otros manuales de usuario:

https://docs.google.com/document/d/14XVcL-S1nD8H1_5BcVDh7pLs45x0yap96lny7rC889Q/edit?usp=sharing



The image shows a Google Docs interface. The title bar reads "Manual usuario de PC donados Q4OS UgrSolidaria". The menu bar includes "Archivo", "Editar", "Ver", "Insertar", "Formato", "Herramientas", "Tabla", "Complementos", and "Ayuda". The status bar indicates "Última modificación el 10 de marzo". The document content features a large heading: "Campañas Ordenadores Libres con Software Libre: *Manual de usuario*". Below the heading is a Creative Commons Attribution-NonCommercial 4.0 International license logo (CC BY NC) and the text: "Esta obra está bajo una [Licencia Creative Commons Atribución-NoComercial 4.0 Internacional](#)". A table of contents section titled "Índice" lists the following items: "Índice", "Iniciar el equipo", "Cuenta de usuario", "Poner en hora el eq...", "Programas básicos instalados", "IceWeasel", "LibreOffice", and "Gedit". A sidebar on the left contains a table of contents with sections like "Esquema", "Campañas Orden...", "Índice", "Iniciar el equipo", "Cuenta de usuario", "Poner en hora el eq...", "Programas básicos i...", "Firefox", "LibreOffice", "Gedit", and "Gimp".

Manu Cogolludo “Makova”
Técnico Informático en la Oficina de Software Libre
La Historia y el Reciclaje de ordenadores con
Software Libre (OSL)

Licencia:

a [Creative Commons Attribution 4.0
International License](https://creativecommons.org/licenses/by/4.0/).

