

EDUARDO FIERRO

eduardofierro.pro

youtube.com/EduardoFierroPro

twitch.tv/eduardofierropro

github.com/eduardofierropro

ÚLTIMOS CLIENTES



AIRBUS



ONG



WOMEN4IT



PROFESOR

trazos_



Módulos de una web

Indice

Introducción al PDF

Lightbox

- ¿Qué es?
- ¿Qué es el efecto Lightbox?
- ¿Qué es Lightbox jQuery?
- Ejemplo real
- Teoría

Carrusel

- ¿Qué es un carrusel de imágenes?
- Carrusel vs Slider
- Ejemplo real
- Teoría

Tabs / Pestañas

- ¿Qué es?
- Ejemplo real
- Teoría

Acordeón

- ¿Qué es?
- Ejemplo real
- Teoría

Slider

- ¿Qué es?
- Ejemplo
- Teoría

Menú móvil

- ¿Qué es?
- Ejemplo real
- Teoría



Módulos de una web

Sobre este PDF

¡Qué pasa, cruck! 😊

En este PDF he recopilado los módulos más genéricos de una web y cómo crearlos, en cada uno vas a tener los enlaces respectivos a sus vídeos y descargas de código en Github.

Así que suscríbete a Youtube o Twitch para apoyarme 🔥

[Lista de reproducción en Youtube ↗](#)

[Cursos donde soy profesor ↗](#)



Módulos de una web

Lightbox



Módulos de una web / Lightbox

¿Qué es?

Un Lightbox es un módulo habitualmente añadido a una web y que suele usarse para mostrar más detalle de algún producto / servicio. El uso más cotidiano es aumentar imágenes.

[Vídeo en Youtube sobre Lightbox ↗](#)

[Enlace a Github ↗](#)



Módulos de una web / Lightbox

¿Qué es el efecto Lightbox?

Cuando hablamos del efecto Lightbox, por lo general nos referimos al “aumento” de un elemento o a la aparición de más información producto donde hemos hecho click.



Módulos de una web / Lightbox

¿Qué es Lightbox jQuery?

jQuery es una librería que nos permite escribir código Javascript de manera más sencilla aunque el rendimiento/optimización se vea "afectado".


Es decir un Lightbox jQuery es un Lightbox como el que veremos en el vídeo, pero con código jQuery.



Módulos de una web / Lightbox

Ejemplo en Amazon

Por ejemplo en Amazon cuando te pones sobre una imagen pequeña esta se abre en grande. Y ocurre al hacer *mouse over* en vez de click sobre una imagen pequeña.



Módulos de una web / Lightbox


Teoría de un Lightbox

Vamos a ver la teoría y ahora nos ponemos con el código. Aunque te recomiendo ver esta parte directamente en Youtube:


[Vídeo en Youtube sobre Lightbox ↗](#)




Módulos de una web / Lightbox



Módulos de una web / Lightbox



Módulos de una web / Lightbox



Módulos de una web

Carrusel



¿Qué es?

Es un módulo que se suele usar en las web para mostrar múltiples elementos uno al lado de otro. Por regla general se usa con imágenes y pequeños bloques de información.

Suele usarse con logotipos de compañías cuando hablamos de portafolios o webs corporativas.

[Vídeo en Youtube sobre Carrusel ↗](#)

[Enlace a Github ↗](#)



Carrusel vs Slider

Normalmente se les suele llamar igual, pero hay una diferencia esencial: las flechas.

Un carrusel sólo puede tener como máximo “puntos” para movernos dentro de él.
En cambio un Slider es exactamente igual pero con flechas a cada lado.

En resumen:

- Carrusel **NO** tiene flechas
- Slider **SI** tiene flechas

Módulos de una web / Carrusel

Ejemplo

Por ejemplo en la web de la Escuela Trazos se usa un carrusel para hacer pasar los logos de las empresas de la bolsa de trabajo.

TU PRÓXIMO TRABAJO ESTÁ EN NUESTRA BOLSA DE EMPLEO

TU OPORTUNIDAD LABORAL ESTÁ EN TRAZOS

Más de 1.100 empresas te están buscando y publicando ofertas semanalmente para que tú empieces tu vida laboral por todo lo alto.

Una alta inserción laboral, más de 800 ofertas de empleo y un montón de empresas que confían en nosotros. ¿Necesitas algo más?

[BOLSA DE EMPLEO >](#)

ATRESMEDIA EL RANCHITO cuatro

accenture fnac Adecco

ECOALF CORTEFIEL erretres.

europa press USER T3E orange™

Boing PRISA Telefonica

Módulos de una web / Carrusel

Teoría de un carrusel

Vamos a ver la teoría y ahora nos ponemos con el código.
Pero te recomiendo ver esta parte en Youtube.


[Vídeo en Youtube sobre Carrusel ↗](#)



Teoría de un carrusel


El problema principal lo tendremos con el CSS, vamos a suponer que tenemos 2 imágenes.
Los cálculos serían:

200%



Teoría de un carrusel

Para ver "cada foto" debemos de mover en **-50% con translateX** el contenedor de ambas imágenes.



Módulos de una web

Tabs



¿Qué son?

Las tabs (o pestañas) son un módulo de una web que nos permite dependiendo de en qué botón hacemos click que aparezca información relacionada con cada botón.

[Vídeo en Youtube sobre Tabs ↗](#)

[Enlace a Github ↗](#)



Módulos de una web / Tabs

Ejemplos

Un ejemplo muy claro es cómo se filtran los comentarios de un producto dentro de Amazon. Aunque a nivel visual (CSS) no sean pestañas el código de programación es el mismo. También ocurre en la web de los accesorios de una PlayStation 5.

Leer reseñas que mencionen

organizar los cables | cables finos | doble cara | pega bien

tener los cables | cuanto tocas | organizador de cables | mscilla de noche

varios tamaños | buena calidad | cumple su función | vienen varios

Reseñas más impo... ▾

Principales reseñas de España

Mostrando 1-8 de 18 comentarios con "organizar los cables" [Borrar filtro](#)


PABLO MOR TOP 500 COMENTARISTAS

★★★★★ **Perfecto para los cables**

Revisado en España el 25 de junio de 2020

Color: Negro | [Compra verificada](#)

...principalmente en la mesa donde tengo el ordenador y llego a tener diversos cables sueltos que son un engorro. Este producto tiene 5 tipos distintos de medidas, en función de cuantos huecos de cables quieras o necesites con adhesivo. [Leer más](#)





A 9 personas les ha parecido esto útil

| [Informar de un abuso](#)

Mando inalámbrico DualSense™

Sumérgete en los juegos con un mando con retroalimentación háptica, gatillos adaptativos dinámicos y micrófono incorporado.

[Más información](#)



Consola PS5 | **Mando inalámbrico DualSense™** | Auriculares inalámbricos PULSE 3D™ | Mando a distancia multimedia | Cámara HD

Módulos de una web / Tabs

Teoría de unas tabs

Vamos a ver la teoría y ahora nos ponemos con el código.
Pero te recomiendo ver esta parte en Youtube.

[Vídeo en Youtube sobre Tabs ↗](#)




Teoría

Cuando hacemos click en un botón, aparece el elemento asociado a él.



Teoría

Cuando hacemos click en un botón, aparece el elemento asociado a él.



Teoría

Cuando hacemos click en un botón, aparece el elemento asociado a él.



Módulos de una web

Acordeón



¿Qué es?

Es un módulo muy usado, donde nos podemos encontrar un índice de elementos e información asociada a él, que habitualmente se abre justo debajo de cada índice.

[Vídeo en Youtube sobre Acordeón ↗](#)

[Enlace a Github ↗](#)



Ejemplos

Las escuelas usan mucho los acordeones para marcar su temario y el interior de los mismos.

CONTENIDO

¿Qué vas a aprender?

Descarga el programa

- 00. Precurso ↑

El objetivo es comenzar esta experiencia poco a poco y asentando bien los conceptos básicos de programación.

Durante el trabajo previo al bootcamp analizamos el uso de HTML y CSS como herramientas básicas de cara a empezar a maquetar nuestras primeras creaciones web.
- 01. Programando con JavaScript ›
- 02. Front-End con Angular ›
- 03. Introducción a bases de datos ›
- 04. Back-End con NodeJS ›
- 05. Proyecto final ›



Módulos de una web / Acordeón

Teoría


Vamos a ver la teoría y ahora nos ponemos con el código.
Pero te recomiendo ver esta parte en Youtube.

[Vídeo en Youtube sobre Acordeón ↗](#)



Teoría

Cuando hacemos click en el primer botón, aparece el elemento asociado a él.



Teoría

Cuando hacemos click en un segundo botón, aparece el elemento asociado a él.



Módulos de una web

Slider

Próximamente 😊



Módulos de una web

Menú

Próximamente 😊



Entorno Digital

¡Gracias, crucks!

Espero que te haya servido este PDF. Lo seguiré actualizando en un futuro, así que suscríbete a mi canal o pregúntame por Discord si hay alguna nueva actualización.

Si eres alumna o alumno *don't worry* te lo explicaré en clase y lo haremos paso a paso 😊

Suscríbete a Youtube ↗

Únete a Discord ↗

