

Unterrichtung

durch den Präsidenten des Deutschen Bundestages

Bekanntmachung von Rechenschaftsberichten politischer Parteien für das Kalenderjahr 2009 (2. Teil – Übrige anspruchsberechtigte Parteien)

Gemäß § 23 Absatz 2 Satz 3 des Parteiengesetzes (PartG) werden die Rechenschaftsberichte der Parteien als Bundestagsdrucksache verteilt. Der zweite Teil dieser Veröffentlichung enthält die Rechenschaftsberichte der nicht im Deutschen Bundestag vertretenen, nach dem Parteiengesetz aber ebenfalls anspruchsberechtigten Parteien in der Reihenfolge des Wählerstimmenkontos (Stand 31. Dezember 2010).

Übrige anspruchsberechtigte Parteien		
		Seite
● Piratenpartei Deutschland	PIRATEN	3
● Nationaldemokratische Partei Deutschlands	NPD	33
● Partei Mensch Umwelt Tierschutz	Die Tierschutzpartei	55
● Die Republikaner	REP	71
● Wählergruppe FW FREIE WÄHLER e. V.	FW Freie Wähler	97
● Familien-Partei Deutschlands	Familie ¹⁾	111
● Ökologisch-Demokratische Partei	ödp	131
● Bürgerbewegung pro Nordrhein-Westfalen	pro NRW	153
● Südschleswigscher Wählerverband	SSW	167
● Bayernpartei	BP	181
● Deutsche Volksunion	DVU	195
● Freie Wähler in Thüringen	FW in Thüringen	221
● Freie Sachsen – Allianz unabhängiger Wähler	Freie Sachsen	235

1) Die jeweils in einer Anlage zum Rechenschaftsbericht aufgeführten Namen und Anschriften von Spendern, die der Partei Beträge unterhalb der Grenze zur Veröffentlichungspflicht überwiesen haben, liegen der Bundestagsverwaltung vor. Aus datenschutzrechtlichen Gründen wird von einer Veröffentlichung dieser Angaben abgesehen.

Außerdem werden folgende für die Jahre 2006 bis 2008 nachgereichte Rechenschaftsberichte bekannt gemacht:

		Seite
● Piratenpartei Deutschland (2006)	PIRATEN	247
● Piratenpartei Deutschland (2007)	PIRATEN	263
● Familien-Partei Deutschlands (2008)	Familie ¹⁾	283
● Freie Sachsen (2008)	Freie Sachsen	303

Die Veröffentlichung der Rechenschaftsberichte als Bundestagsdrucksache erfolgt grundsätzlich unabhängig von der Vorschriftsmäßigkeit der Rechnungslegung nach dem Parteiengesetz. Diese wird gemäß § 23a PartG gesondert geprüft. Das Ergebnis dieser Prüfung findet Eingang in meinen Bericht gemäß § 23 Absatz 4 Satz 1 PartG über die Entwicklung der Parteienfinanzen sowie über die Rechenschaftsberichte der Parteien.

Dr. Norbert Lammert

1) Die jeweils in einer Anlage zum Rechenschaftsbericht aufgeführten Namen und Anschriften von Spendern, die der Partei Beträge unterhalb der Grenze zur Veröffentlichungspflicht überwiesen haben, liegen der Bundestagsverwaltung vor. Aus datenschutzrechtlichen Gründen wird von einer Veröffentlichung dieser Angaben abgesehen.

PIRATEN 2009 (Zusammenfassung)

Piratenpartei Deutschland – PIRATENRechenschaftsbericht für das Jahr 2009
gemäß §§ 23 ff. Parteiengesetz (PartG)**Zusammenfassung gemäß § 24 Abs. 9 PartG**

Einnahmen- und Ausgabenrechnung	Berichtsjahr		Vorjahr	
	€	%	€	%
<u>Einnahmen der Gesamtpartei</u>				
1. Mitgliedsbeiträge	214.336,10	34,58	10.489,23	30,73
2. Mandatsträgerbeiträge und ähnliche regelmäßige Beiträge	0,00	0,00	0,00	0,00
3. Spenden von natürlichen Personen	349.245,89	56,36	14.554,44	42,64
4. Spenden von juristischen Personen	12.223,41	1,97	5.565,00	16,31
5. Einnahmen aus Unternehmenstätigkeit und Beteiligungen	0,00	0,00	0,00	0,00
6. Einnahmen aus sonstigem Vermögen	12,85	0,00	14,86	0,04
7. Einnahmen aus Veranstaltungen, Vertrieb von Druckschriften und Veröffentlichungen und sonstiger mit Einnahmen verbundener Tätigkeit	9.344,21	1,51	881,15	2,58
8. staatliche Mittel	31.504,68	5,08	0,00	0,00
9. sonstige Einnahmen	3.109,81	0,50	2.629,52	7,70
Summe	619.776,95	100,00	34.134,20	100,00
<u>Ausgaben der Gesamtpartei</u>				
1. Personalausgaben	0,00	0,00	0,00	0,00
2. Sachausgaben				
a) des laufenden Geschäftsbetriebes	128.154,68	27,05	29.413,21	59,07
b) für allgemeine politische Arbeit	65.303,70	13,78	8.363,65	16,79
c) für Wahlkämpfe	280.306,49	59,16	12.021,85	24,14
d) für die Vermögensverwaltung einschließlich sich hieraus ergebender Zinsen	0,00	0,00	0,00	0,00
e) sonstige Zinsen	15,23	0,00	0,72	0,00
f) sonstige Ausgaben	61,54	0,01	0,00	0,00
Summe	473.841,64	100,00	49.799,43	100,00
<u>Überschuss (+) oder Defizit (-)</u>	145.935,31		-15.665,23	

PIRATEN 2009 (Zusammenfassung – Forts. –)

Zusammenfassung gemäß § 24 Abs. 9 PartG (Fortsetzung)

Vermögensbilanz	Berichtsjahr €	Vorjahr €
<u>Besitzposten der Gesamtpartei</u>		
A. ANLAGEVERMÖGEN		
I. Sachanlagen		
1. Haus- und Grundvermögen	0,00	0,00
2. Geschäftsstellenausstattung	15.785,00	290,00
II. Finanzanlagen		
1. Beteiligungen an Unternehmen	0,00	0,00
2. sonstige Finanzanlagen	0,00	0,00
B. UMLAUFVERMÖGEN		
I. Forderungen aus der staatlichen Teilfinanzierung	31.504,68	0,00
II. Geldbestände	183.279,00	15.311,46
III. sonstige Vermögensgegenstände	4.346,79	1.465,06
Summe	234.915,47	17.066,52
<u>Schuldposten der Gesamtpartei</u>		
A. RÜCKSTELLUNGEN		
I. Pensionsverpflichtungen	0,00	0,00
II. sonstige Rückstellungen	65.296,60	39.836,00
B. VERBINDLICHKEITEN		
I. Rückzahlungsverpflichtungen aus der staatlichen Teilfinanzierung	0,00	0,00
II. Verbindlichkeiten gegenüber Kreditinstituten	5,00	0,00
III. Verbindlichkeiten gegenüber sonstigen Darlehensgebern	0,00	0,00
IV. sonstige Verbindlichkeiten	47.924,46	1.476,42
Summe	113.226,06	41.312,42
<u>Reinvermögen der Gesamtpartei positiv (+) oder negativ (-)</u>	121.689,41	-24.245,90

PIRATEN 2009 (Zusammenfassung – Forts. –)

Zusammenfassung gemäß § 24 Abs. 9 PartG (Fortsetzung)**Gesamteinnahmen, Gesamtausgaben, Überschüsse oder Defizite sowie Reinvermögen der drei Gliederungsebenen Bundesverband, Landesverbände und der ihnen nachgeordneten Gebietsverbände**

	Gesamteinnahmen		Gesamtausgaben		Überschüsse (+) oder Defizite (-)	
	Berichtsjahr €	Vorjahr €	Berichtsjahr €	Vorjahr €	Berichtsjahr €	Vorjahr €
Bundesverband	221.047,48	7.436,39	147.617,52	29.481,17	73.429,96	-22.044,78
Landesverbände	424.434,40	30.576,22	357.975,89	24.555,19	66.458,51	6.021,03
nachgeordnete Gebietsverbände	43.038,53	398,52	36.991,69	40,00	6.046,84	358,52
Summe einschließlich innerparteilicher Zuschüsse	688.520,41	38.411,13	542.585,10	54.076,36	145.935,31	-15.665,23
innerparteiliche Zuschüsse	68.743,46	4.276,93	68.743,46	4.276,93	0,00	0,00
Summe ohne innerparteiliche Zuschüsse	619.776,95	34.134,20	473.841,64	49.799,43	145.935,31	-15.665,23

	Reinvermögen	
	Berichtsjahr €	Vorjahr €
Bundesverband	38.635,78	-34.794,18
Landesverbände	76.648,27	10.189,76
nachgeordnete Gebietsverbände	6.405,36	358,52
Summe	121.689,41	-24.245,90

PIRATEN 2009 (Einnahmerekchnung)

Einnahmerekchnung gemäß § 24 Abs. 4 PartG

Einnahmen	1.	2.	3.	4.	5.	6.	7.	8.	9.	10.	11.
	Mitgliedsbeiträge	Mandats-träger-beiträge und ähnliche regelmäßige Beiträge	Spenden von natürlichen Personen	Spenden von juristischen Personen	Einnahmen aus Unternehmens-tätigkeit und Beteiligungen	Einnahmen aus sonstigem Vermögen	Einnahmen aus Veranstaltungen, Vertrieb von Druck-schriften und Ver-öffentlichungen und sonstiger mit Einnahmen verbun-dener Tätigkeit	staatliche Mittel	sonstige Einnahmen	Zuschüsse von Gliederungen	Gesamt-einnahmen nach den Nummern 1 bis 10
	€	€	€	€	€	€	€	€	€	€	€
Bundesverband	87.128,34	0,00	126.743,10	1.800,00	0,00	0,00	0,00	0,00	0,01	5.376,03	221.047,48
Landesverband Baden-Württemberg	17.439,04	0,00	19.012,60	555,00	0,00	0,00	2.077,33	0,00	0,09	100,00	39.184,06
nachgeordnete Gebietsverbände	1.560,92	0,00	397,82	0,00	0,00	0,00	0,00	0,00	0,00	0,00	1.958,74
Gesamt	18.999,96	0,00	19.410,42	555,00	0,00	0,00	2.077,33	0,00	0,09	100,00	41.142,80
Landesverband Bayern	17.210,69	0,00	4.094,53	2.560,00	0,00	0,00	136,11	0,00	1.326,32	6.294,00	31.611,65
nachgeordnete Gebietsverbände	10.071,11	0,00	17.674,15	0,00	0,00	0,00	146,50	0,00	0,21	5.396,30	33.286,27
Gesamt	27.281,80	0,00	21.768,68	2.560,00	0,00	0,00	282,61	0,00	1.326,53	11.690,30	64.899,92
Landesverband Berlin	6.824,50	0,00	7.693,93	1.071,00	0,00	0,00	100,00	0,00	0,00	4.369,20	20.058,63
nachgeordnete Gebietsverbände	0,00	0,00	0,00	0,00	0,00	0,00	0,00	0,00	0,00	0,00	0,00
Gesamt	6.824,50	0,00	7.693,93	1.071,00	0,00	0,00	100,00	0,00	0,00	4.369,20	20.058,63
Landesverband Brandenburg	2.155,09	0,00	4.800,34	39,18	0,00	0,00	0,00	0,00	0,20	1.475,00	8.469,81
nachgeordnete Gebietsverbände	160,02	0,00	0,00	0,00	0,00	0,00	0,00	0,00	0,00	0,00	160,02
Gesamt	2.315,11	0,00	4.800,34	39,18	0,00	0,00	0,00	0,00	0,20	1.475,00	8.629,83
Landesverband Bremen	1.169,55	0,00	1.115,12	0,00	0,00	0,00	0,00	0,00	0,34	1.925,00	4.210,01
nachgeordnete Gebietsverbände	0,00	0,00	0,00	0,00	0,00	0,00	0,00	0,00	0,00	0,00	0,00
Gesamt	1.169,55	0,00	1.115,12	0,00	0,00	0,00	0,00	0,00	0,34	1.925,00	4.210,01
Landesverband Hamburg	7.570,51	0,00	15.331,20	2.146,24	0,00	0,00	3.108,42	0,00	1.584,49	5.881,45	35.622,31
nachgeordnete Gebietsverbände	0,00	0,00	0,00	0,00	0,00	0,00	0,00	0,00	0,00	0,00	0,00
Gesamt	7.570,51	0,00	15.331,20	2.146,24	0,00	0,00	3.108,42	0,00	1.584,49	5.881,45	35.622,31
Landesverband Hessen	13.282,59	0,00	8.484,79	0,00	0,00	0,00	90,50	0,00	75,00	5.801,90	27.734,78
nachgeordnete Gebietsverbände	1.968,98	0,00	2.195,34	0,00	0,00	0,00	1.241,67	0,00	0,00	102,92	5.512,91
Gesamt	15.251,57	0,00	10.684,13	0,00	0,00	0,00	1.332,17	0,00	75,00	5.904,82	33.247,69

PIRATEN 2009 (Einnahmerechnung – Forts. –)

Einnahmerechnung gemäß § 24 Abs. 4 PartG

	1.	2.	3.	4.	5.	6.	7.	8.	9.	10.	11.
	Mitgliedsbeiträge	Mandatsträgerbeiträge und ähnliche regelmäßige Beiträge	Spenden von natürlichen Personen	Spenden von juristischen Personen	Einnahmen aus Unternehmens-tätigkeit und Beteiligungen	Einnahmen aus sonstigem Vermögen	Einnahmen aus Veranstaltungen, Vertrieb von Druckschriften und Veröffentlichungen und sonstiger mit Einnahmen verbundener Tätigkeit	staatliche Mittel	sonstige Einnahmen	Zuschüsse von Gliederungen	Gesamteinnahmen nach den Nummern 1 bis 10
	€	€	€	€	€	€	€	€	€	€	€
Einnahmen											
Landesverband Mecklenburg-Vorpommern	1.479,63	0,00	5.180,21	200,00	0,00	0,00	0,00	0,00	0,31	2.530,00	9.390,15
nachgeordnete Gebietsverbände	97,54	0,00	0,00	0,00	0,00	0,00	0,00	0,00	0,00	0,00	97,54
Gesamt	1.577,17	0,00	5.180,21	200,00	0,00	0,00	0,00	0,00	0,31	2.530,00	9.487,69
Landesverband Niedersachsen	8.556,94	0,00	11.119,97	0,00	0,00	0,00	156,44	0,00	0,01	5.000,00	24.833,36
nachgeordnete Gebietsverbände	164,45	0,00	324,68	0,00	0,00	0,00	0,00	0,00	0,00	0,00	489,13
Gesamt	8.721,39	0,00	11.444,65	0,00	0,00	0,00	156,44	0,00	0,01	5.000,00	25.322,49
Landesverband Nordrhein-Westfalen	18.617,98	0,00	19.589,77	0,00	0,00	0,00	268,55	0,00	0,44	1.745,25	40.221,99
nachgeordnete Gebietsverbände	0,00	0,00	0,00	0,00	0,00	0,00	0,00	0,00	0,00	0,00	0,00
Gesamt	18.617,98	0,00	19.589,77	0,00	0,00	0,00	268,55	0,00	0,44	1.745,25	40.221,99
Landesverband Rheinland-Pfalz	5.915,32	0,00	6.473,05	200,00	0,00	6,12	2.018,69	0,00	0,07	5.000,00	19.613,25
nachgeordnete Gebietsverbände	41,66	0,00	63,63	0,00	0,00	0,00	0,00	0,00	0,00	0,00	105,29
Gesamt	5.956,98	0,00	6.536,68	200,00	0,00	6,12	2.018,69	0,00	0,07	5.000,00	19.718,54
Landesverband Saarland	912,02	0,00	1.142,46	0,00	0,00	0,00	0,00	0,00	0,00	5.300,00	7.354,48
nachgeordnete Gebietsverbände	0,00	0,00	0,00	0,00	0,00	0,00	0,00	0,00	0,00	0,00	0,00
Gesamt	912,02	0,00	1.142,46	0,00	0,00	0,00	0,00	0,00	0,00	5.300,00	7.354,48
Landesverband Sachsen	4.276,50	0,00	3.859,52	0,00	0,00	0,00	0,00	17.194,88	0,25	300,00	25.631,15
nachgeordnete Gebietsverbände	338,82	0,00	109,22	0,00	0,00	0,00	0,00	0,00	0,00	0,00	448,04
Gesamt	4.615,32	0,00	3.968,74	0,00	0,00	0,00	0,00	17.194,88	0,25	300,00	26.079,19
Landesverband Sachsen-Anhalt	1.425,99	0,00	83.220,72	661,99	0,00	6,73	0,00	0,00	0,24	2.826,41	88.142,08
nachgeordnete Gebietsverbände	0,00	0,00	0,00	0,00	0,00	0,00	0,00	0,00	0,00	0,00	0,00
Gesamt	1.425,99	0,00	83.220,72	661,99	0,00	6,73	0,00	0,00	0,24	2.826,41	88.142,08

PIRATEN 2009 (Einnahmereknung – Forts. –)

Einnahmereknung gemäß § 24 Abs. 4 PartG

	1.	2.	3.	4.	5.	6.	7.	8.	9.	10.	11.
	Mitglieds- beiträge	Mandats- träger- beiträge und ähnliche regelmäßige Beiträge	Spenden von natürlichen Personen	Spenden von juristischen Personen	Einnahmen aus Unternehmens- tätigkeit und Beteiligungen	Einnahmen aus sonstigem Vermögen	Einnahmen aus Veranstaltungen, Vertrieb von Druck- schriften und Ver- öffentlichungen und sonstiger mit Einnahmen verbun- dener Tätigkeit	staatliche Mittel	sonstige Einnahmen	Zuschüsse von Gliederungen	Gesamt- einnahmen nach den Nummern 1 bis 10
	€	€	€	€	€	€	€	€	€	€	€
Landesverband Schleswig-Holstein	4.035,40	0,00	4.709,24	3.000,00	0,00	0,00	0,00	14.309,80	121,61	7.400,00	33.576,05
nachgeordnete Gebietsverbände	0,00	0,00	0,00	0,00	0,00	0,00	0,00	0,00	0,00	0,00	0,00
Gesamt	4.035,40	0,00	4.709,24	3.000,00	0,00	0,00	0,00	14.309,80	121,61	7.400,00	33.576,05
Landesverband Thüringen	1.763,14	0,00	5.457,41	0,00	0,00	0,00	0,00	0,00	0,09	1.560,00	8.780,64
nachgeordnete Gebietsverbände	169,37	0,00	449,09	0,00	0,00	0,00	0,00	0,00	0,13	360,00	978,59
Gesamt	1.932,51	0,00	5.906,50	0,00	0,00	0,00	0,00	0,00	0,22	1.920,00	9.759,23
Summe Bundesverband	87.128,34	0,00	126.743,10	1.800,00	0,00	0,00	0,00	0,00	0,01	5.376,03	221.047,48
Summe Landesverbände	112.634,89	0,00	201.284,86	10.423,41	0,00	12,85	7.956,04	31.504,68	3.109,46	57.508,21	424.434,40
Summe nachgeordnete Gebietsverbände	14.572,87	0,00	21.217,93	0,00	0,00	0,00	1.388,17	0,00	0,34	5.859,22	43.036,53
Summe Gesamtpartei	214.336,10	0,00	349.245,89	12.223,41	0,00	12,85	9.344,21	31.504,68	3.109,81	68.743,46	688.520,41

PIRATEN 2009 (Ausgabenrechnung)

Ausgabenrechnung gemäß § 24 Abs. 5 PartG

Ausgaben	1. Personal- ausgaben	2. Sachausgaben						3. Zuschüsse an Gliederungen	4. Gesamt- ausgaben nach den Nummern 1 bis 3	Überschuss (+) oder Defizit (-) €
	€	a) des laufenden Geschäfts- betriebes	b) für allgemeine politische Arbeit	c) für Wahlkämpfe	d) für die Vermögens- verwaltung einschließlich sich hieraus ergebender Zinsen	e) sonstige Zinsen	f) sonstige Ausgaben	€	€	
Bundesverband	0,00	65.315,86	10.725,84	19.887,67	0,00	15,20	61,54	51.611,41	147.617,52	73.429,96
Landesverband Baden-Württemberg	0,00	3.126,13	7.134,62	17.961,70	0,00	0,00	0,00	0,00	28.222,45	10.961,61
nachgeordnete Gebietsverbände	0,00	459,30	958,90	0,00	0,00	0,00	0,00	0,00	1.418,20	540,54
Gesamt	0,00	3.585,43	8.093,52	17.961,70	0,00	0,00	0,00	0,00	29.640,65	11.502,15
Landesverband Bayern	0,00	7.437,03	7.916,15	14.045,26	0,00	0,00	0,00	4.146,30	33.544,74	-1.933,09
nachgeordnete Gebietsverbände	0,00	4.443,04	1.931,54	21.940,33	0,00	0,03	0,00	0,00	28.314,94	4.973,33
Gesamt	0,00	11.880,07	9.847,69	35.985,59	0,00	0,03	0,00	4.146,30	61.859,68	3.040,24
Landesverband Berlin	0,00	2.745,55	983,88	12.917,60	0,00	0,00	0,00	0,00	16.647,03	3.411,60
nachgeordnete Gebietsverbände	0,00	0,00	0,00	0,00	0,00	0,00	0,00	0,00	0,00	0,00
Gesamt	0,00	2.745,55	983,88	12.917,60	0,00	0,00	0,00	0,00	16.647,03	3.411,60
Landesverband Brandenburg	0,00	1.150,37	295,50	6.885,79	0,00	0,00	0,00	0,00	8.331,66	138,15
nachgeordnete Gebietsverbände	0,00	0,00	0,00	0,00	0,00	0,00	0,00	0,00	0,00	160,02
Gesamt	0,00	1.150,37	295,50	6.885,79	0,00	0,00	0,00	0,00	8.331,66	298,17
Landesverband Bremen	0,00	1.600,48	0,00	1.399,26	0,00	0,00	0,00	0,00	2.999,74	1.210,27
nachgeordnete Gebietsverbände	0,00	0,00	0,00	0,00	0,00	0,00	0,00	0,00	0,00	0,00
Gesamt	0,00	1.600,48	0,00	1.399,26	0,00	0,00	0,00	0,00	2.999,74	1.210,27
Landesverband Hamburg	0,00	5.440,81	8.398,43	12.706,75	0,00	0,00	0,00	5.876,03	32.422,02	3.200,29
nachgeordnete Gebietsverbände	0,00	0,00	0,00	0,00	0,00	0,00	0,00	0,00	0,00	0,00
Gesamt	0,00	5.440,81	8.398,43	12.706,75	0,00	0,00	0,00	5.876,03	32.422,02	3.200,29
Landesverband Hessen	0,00	4.531,95	3.649,18	14.028,75	0,00	0,00	0,00	102,92	22.312,80	5.421,98
nachgeordnete Gebietsverbände	0,00	1.928,38	1.256,85	1.017,01	0,00	0,00	0,00	801,90	5.004,14	508,77
Gesamt	0,00	6.460,33	4.906,03	15.045,76	0,00	0,00	0,00	904,82	27.316,94	5.930,75

PIRATEN 2009 (Ausgabenrechnung – Forts. –)

Ausgabenrechnung gemäß § 24 Abs. 5 PartG

Ausgaben	1. Personalausgaben	2. Sachausgaben						3. Zuschüsse an Gliederungen	4. Gesamtausgaben nach den Nummern 1 bis 3	Überschuss (+) oder Defizit (-)
	€	a) für laufenden Geschäftsbetriebes	b) für allgemeine politische Arbeit	c) für Wahlkämpfe	d) für die Vermögensverwaltung einschließlich ergebender Zinsen	e) sonstige Zinsen	f) sonstige Ausgaben	€	€	
Gesamt	0,00	5.116,15	853,55	81.194,66	0,00	0,00	0,00	2.500,00	89.664,36	-1.522,28
Landesverband Schleswig-Holstein	0,00	2.437,32	864,90	16.295,01	0,00	0,00	0,00	0,00	19.597,23	13.978,82
nachgeordnete Gebietsverbände	0,00	0,00	0,00	0,00	0,00	0,00	0,00	0,00	0,00	0,00
Gesamt	0,00	2.437,32	864,90	16.295,01	0,00	0,00	0,00	0,00	19.597,23	13.978,82
Landesverband Thüringen	0,00	1.988,50	1.059,63	5.444,21	0,00	0,00	0,00	660,00	9.152,34	-371,70
nachgeordnete Gebietsverbände	0,00	251,30	217,79	0,00	0,00	0,00	0,00	0,00	469,09	509,50
Gesamt	0,00	2.239,80	1.277,42	5.444,21	0,00	0,00	0,00	660,00	9.621,43	137,80
Summe Bundesverband	0,00	65.315,86	10.725,94	19.887,67	0,00	0,00	61,54	51.611,41	147.617,52	73.429,96
Summe Landesverbände	0,00	54.729,41	50.201,38	236.758,40	0,00	0,00	0,00	16.286,70	357.975,89	66.458,51
Summe nachgeordnete Gebietsverbände	0,00	8.109,41	4.376,48	23.660,42	0,00	0,00	0,00	845,35	36.991,69	6.046,84
Summe Gesamtpartei	0,00	128.154,68	65.303,70	280.306,49	0,00	15,23	61,54	68.743,46	542.585,10	145.935,31

PIRATEN 2009 (Vermögensbilanz, Besitzposten)

Vermögensbilanz gemäß § 24 Abs. 6 PartG

Besitzposten	A. Anlagevermögen						B. Umlaufvermögen				C. Gesamtbesitzposten (Summe aus A und B)
	i. Sachanlagen		ii. Finanzanlagen				i. Forderungen an Gliederungen	ii. Forderungen aus der staatlichen Teilfinanzierung	iii. Geldbestände	iv. sonstige Vermögensgegenstände	
	1. Haus- und Grundvermögen	2. Geschäftsausstattung	1. Beteiligungen an Unternehmen	2. sonstige Finanzanlagen							
	€	€	€	€	€	€	€	€	€	€	
Bundesverband	0,00	10.389,00	0,00	0,00	0,00	25.551,50	0,00	67.681,49	1.963,67	105.585,66	
Landesverband Baden-Württemberg	0,00	2,00	0,00	0,00	0,00	383,74	0,00	18.105,35	20,00	18.511,09	
nachgeordnete Gebietsverbände	0,00	1,00	0,00	0,00	0,00	2.192,32	0,00	146,82	0,00	2.340,14	
Gesamt	0,00	3,00	0,00	0,00	0,00	2.576,06	0,00	18.252,17	20,00	20.851,23	
Landesverband Bayern	0,00	0,00	0,00	0,00	0,00	229,86	0,00	4.531,16	190,00	4.951,02	
nachgeordnete Gebietsverbände	0,00	0,00	0,00	0,00	0,00	1.003,11	0,00	6.822,12	108,18	7.933,41	
Gesamt	0,00	0,00	0,00	0,00	0,00	1.232,97	0,00	11.353,28	298,18	12.884,43	
Landesverband Berlin	0,00	1.403,00	0,00	0,00	0,00	105,00	0,00	5.446,41	994,36	7.948,77	
nachgeordnete Gebietsverbände	0,00	0,00	0,00	0,00	0,00	0,00	0,00	0,00	0,00	0,00	
Gesamt	0,00	1.403,00	0,00	0,00	0,00	105,00	0,00	5.446,41	994,36	7.948,77	
Landesverband Brandenburg	0,00	0,00	0,00	0,00	0,00	0,00	0,00	3.486,17	0,00	3.486,17	
nachgeordnete Gebietsverbände	0,00	0,00	0,00	0,00	0,00	160,02	0,00	0,00	0,00	160,02	
Gesamt	0,00	0,00	0,00	0,00	0,00	160,02	0,00	3.486,17	0,00	3.646,19	
Landesverband Bremen	0,00	0,00	0,00	0,00	0,00	0,00	0,00	1.804,86	340,56	2.145,42	
nachgeordnete Gebietsverbände	0,00	0,00	0,00	0,00	0,00	0,00	0,00	0,00	0,00	0,00	
Gesamt	0,00	0,00	0,00	0,00	0,00	0,00	0,00	1.804,86	340,56	2.145,42	
Landesverband Hamburg	0,00	2.049,00	0,00	0,00	0,00	18,00	0,00	4.915,64	55,10	7.037,74	
nachgeordnete Gebietsverbände	0,00	0,00	0,00	0,00	0,00	0,00	0,00	0,00	0,00	0,00	
Gesamt	0,00	2.049,00	0,00	0,00	0,00	18,00	0,00	4.915,64	55,10	7.037,74	
Landesverband Hessen	0,00	900,00	0,00	0,00	0,00	268,00	0,00	10.208,69	515,00	11.891,69	
nachgeordnete Gebietsverbände	0,00	0,00	0,00	0,00	0,00	855,00	0,00	3.601,57	0,00	4.456,57	
Gesamt	0,00	900,00	0,00	0,00	0,00	1.123,00	0,00	13.810,26	515,00	16.348,26	

PIRATEN 2009 (Vermögensbilanz, Besitzposten – Forts. –)

Vermögensbilanz gemäß § 24 Abs. 6 PartG

Besitzposten	A. Anlagevermögen				B. Umlaufvermögen				C. Gesamtbesitzposten (Summe aus A und B)
	I. Sachanlagen		II. Finanzanlagen		I. Forderungen an Gliederungen	II. Forderungen aus der staatlichen Teilfinanzierung	III. Geldbestände	IV. sonstige Vermögensgegenstände	
	1. Haus- und Grundvermögen	2. Geschäftsausstattung	1. Beteiligungen an Unternehmen	2. sonstige Finanzanlagen					
	€	€	€	€	€	€	€	€	
Landesverband Mecklenburg-Vorpommern	0,00	1,00	0,00	0,00	332,36	0,00	1.694,40	66,64	2.094,40
nachgeordnete Gebietsverbände	0,00	0,00	0,00	0,00	0,00	0,00	0,00	0,00	0,00
Gesamt	0,00	1,00	0,00	0,00	332,36	0,00	1.694,40	66,64	2.094,40
Landesverband Niedersachsen	0,00	0,00	0,00	0,00	805,25	0,00	7.845,97	0,00	8.651,22
nachgeordnete Gebietsverbände	0,00	0,00	0,00	0,00	152,45	0,00	23,21	0,00	175,66
Gesamt	0,00	0,00	0,00	0,00	957,70	0,00	7.869,18	0,00	8.826,88
Landesverband Nordrhein-Westfalen	0,00	0,00	0,00	0,00	0,00	0,00	22.396,80	0,00	22.396,80
nachgeordnete Gebietsverbände	0,00	0,00	0,00	0,00	0,00	0,00	0,00	0,00	0,00
Gesamt	0,00	0,00	0,00	0,00	0,00	0,00	22.396,80	0,00	22.396,80
Landesverband Rheinland-Pfalz	0,00	350,00	0,00	0,00	0,00	0,00	6.132,60	74,62	6.557,22
nachgeordnete Gebietsverbände	0,00	0,00	0,00	0,00	41,66	0,00	63,63	0,00	105,29
Gesamt	0,00	350,00	0,00	0,00	41,66	0,00	6.196,23	74,62	6.662,51
Landesverband Saarland	0,00	690,00	0,00	0,00	0,00	0,00	2.421,75	0,00	3.111,75
nachgeordnete Gebietsverbände	0,00	0,00	0,00	0,00	0,00	0,00	0,00	0,00	0,00
Gesamt	0,00	690,00	0,00	0,00	0,00	0,00	2.421,75	0,00	3.111,75
Landesverband Sachsen	0,00	0,00	0,00	0,00	148,70	0,00	2.875,98	0,00	20.219,56
nachgeordnete Gebietsverbände	0,00	0,00	0,00	0,00	173,57	0,00	364,67	0,00	538,24
Gesamt	0,00	0,00	0,00	0,00	322,27	0,00	3.240,65	0,00	20.757,80
Landesverband Sachsen-Anhalt	0,00	0,00	0,00	0,00	432,72	0,00	2.776,55	0,66	3.209,93

PIRATEN 2009 (Vermögensbilanz, Besitzposten – Forts. –)

Vermögensbilanz gemäß § 24 Abs. 6 PartG

Besitzposten	A. Anlagevermögen				B. Umlaufvermögen				C. Gesamtbesitzposten (Summe aus A und B)
	I. Sachanlagen		II. Finanzanlagen		I. Forderungen an Gliederungen	II. Forderungen aus der staatlichen Teilfinanzierung	III. Geldbestände	IV. sonstige Vermögensgegenstände	
	1. Haus- und Grundvermögen	2. Geschäftsausstattung	1. Beteiligungen an Unternehmen	2. sonstige Finanzanlagen					
					€	€	€	€	
nachgeordnete Gebietsverbände	0,00	0,00	0,00	0,00	0,00	0,00	0,00	0,00	0,00
Gesamt	0,00	0,00	0,00	0,00	432,72	0,00	2.776,55	0,66	3.209,93
Landesverband Schleswig-Holstein	0,00	0,00	0,00	0,00	0,00	14.309,80	5.984,03	18,00	20.311,83
nachgeordnete Gebietsverbände	0,00	0,00	0,00	0,00	0,00	0,00	0,00	0,00	0,00
Gesamt	0,00	0,00	0,00	0,00	0,00	14.309,80	5.984,03	18,00	20.311,83
Landesverband Thüringen	0,00	0,00	0,00	0,00	0,00	0,00	3.359,00	0,00	3.359,00
nachgeordnete Gebietsverbände	0,00	0,00	0,00	0,00	169,37	0,00	590,13	0,00	759,50
Gesamt	0,00	0,00	0,00	0,00	169,37	0,00	3.949,13	0,00	4.118,50
Summe Bundesverband	0,00	10.369,00	0,00	0,00	25.551,50	0,00	67.681,49	1.963,67	105.585,66
Summe Landesverbände	0,00	5.395,00	0,00	0,00	2.723,63	31.504,68	103.985,36	2.274,94	145.863,61
Summe nachgeordnete Gebietsverbände	0,00	1,00	0,00	0,00	4.747,50	0,00	11.612,15	108,18	16.468,83
Summe Gesamtpartei	0,00	15.765,00	0,00	0,00	33.022,63	31.504,68	183.279,00	4.346,79	267.938,10

PIRATEN 2009 (Vermögensbilanz, Schuldposten)

Vermögensbilanz gemäß § 24 Abs. 6 PartG (Fortsetzung)

Schuldposten	A. Rückstellungen		B. Verbindlichkeiten					C. Gesamte Schuldposten (Summe von A und B)
	I. Pensionsverpflichtungen	II. sonstige Rückstellungen	I. Verbindlichkeiten gegenüber Gliederungen	II. Rückzahlungsverpflichtungen aus staatlichen Teilfinanzierung	III. Verbindlichkeiten gegenüber Kreditinstituten	IV. Verbindlichkeiten gegenüber sonstigen Darlehensgebern	V. sonstige Verbindlichkeiten	
	€	€	€	€	€	€	€	
Bundesverband	0,00	37.000,00	383,74	0,00	0,00	0,00	29.566,14	66.949,88
Landesverband Baden-Württemberg	0,00	1.500,00	2.195,32	0,00	0,00	0,00	2.175,00	5.870,32
nachgeordnete Gebietsverbände	0,00	300,00	0,00	0,00	0,00	0,00	1.499,60	1.799,60
Gesamt	0,00	1.800,00	2.195,32	0,00	0,00	0,00	3.674,60	7.669,92
Landesverband Bayern	0,00	2.800,00	1.620,10	0,00	0,00	0,00	87,05	4.507,15
nachgeordnete Gebietsverbände	0,00	1.380,00	358,04	0,00	0,00	0,00	906,97	2.645,01
Gesamt	0,00	4.180,00	1.978,14	0,00	0,00	0,00	994,02	7.152,16
Landesverband Berlin	0,00	1.200,00	1.722,87	0,00	0,00	0,00	1.180,00	4.102,87
nachgeordnete Gebietsverbände	0,00	0,00	0,00	0,00	0,00	0,00	0,00	0,00
Gesamt	0,00	1.200,00	1.722,87	0,00	0,00	0,00	1.180,00	4.102,87
Landesverband Brandenburg	0,00	566,60	2.464,92	0,00	0,00	0,00	297,00	3.328,52
nachgeordnete Gebietsverbände	0,00	0,00	0,00	0,00	0,00	0,00	0,00	0,00
Gesamt	0,00	566,60	2.464,92	0,00	0,00	0,00	297,00	3.328,52
Landesverband Bremen	0,00	750,00	185,15	0,00	0,00	0,00	0,00	935,15
nachgeordnete Gebietsverbände	0,00	0,00	0,00	0,00	0,00	0,00	0,00	0,00
Gesamt	0,00	750,00	185,15	0,00	0,00	0,00	0,00	935,15
Landesverband Hamburg	0,00	1.100,00	1.973,53	0,00	0,00	0,00	519,00	3.592,53
nachgeordnete Gebietsverbände	0,00	0,00	0,00	0,00	0,00	0,00	0,00	0,00
Gesamt	0,00	1.100,00	1.973,53	0,00	0,00	0,00	519,00	3.592,53
Landesverband Hessen	0,00	1.000,00	1.920,08	0,00	0,00	0,00	1.721,23	4.641,31
nachgeordnete Gebietsverbände	0,00	1.610,00	2.035,75	0,00	0,00	5,00	297,05	3.947,80
Gesamt	0,00	2.610,00	3.955,83	0,00	0,00	5,00	2.018,28	8.589,11

PIRATEN 2009 (Vermögensbilanz, Schuldposten – Forts. –)

Vermögensbilanz gemäß § 24 Abs. 6 PartG (Fortsetzung)

Schuldposten	A. Rückstellungen		B. Verbindlichkeiten					C. Gesamte Schuldposten (Summe von A und B)	
	I. Pensionsverpflichtungen	II. sonstige Rückstellungen	I. Verbindlichkeiten gegenüber Gliederungen	II. Rückzahlungsverpflichtungen aus der staatlichen Teilfinanzierung	III. Verbindlichkeiten gegenüber Kreditinstituten	IV. Verbindlichkeiten gegenüber sonstigen Darlehensgebern	V. sonstige Verbindlichkeiten		
									€
Gesamt	0,00	2.500,00	1.753,21	0,00	0,00	0,00	0,00	479,00	4.732,21
Landesverband Schleswig-Holstein	0,00	1.500,00	3.303,53	0,00	0,00	0,00	0,00	1.347,75	6.151,28
nachgeordnete Gebietsverbände	0,00	0,00	0,00	0,00	0,00	0,00	0,00	0,00	0,00
Gesamt	0,00	1.500,00	3.303,53	0,00	0,00	0,00	0,00	1.347,75	6.151,28
Landesverband Thüringen	0,00	1.700,00	203,70	0,00	0,00	0,00	0,00	1.827,00	3.730,70
nachgeordnete Gebietsverbände	0,00	250,00	0,00	0,00	0,00	0,00	0,00	0,00	250,00
Gesamt	0,00	1.950,00	203,70	0,00	0,00	0,00	0,00	1.827,00	3.980,70
Summe Bundesverband	0,00	37.000,00	383,74	0,00	0,00	0,00	0,00	29.566,14	66.949,88
Summe Landesverbände	0,00	23.816,60	29.764,04	0,00	0,00	0,00	0,00	15.654,70	69.235,34
Summe nachgeordnete Gebietsverbände	0,00	4.480,00	2.874,85	0,00	0,00	5,00	0,00	2.703,62	10.063,47
Summe Gesamtpartei	0,00	65.296,60	33.022,63	0,00	0,00	5,00	0,00	47.924,46	146.248,69

PIRATEN 2009 (Vermögensbilanz, Reinvermögen)

Vermögensbilanz gemäß § 24 Abs. 6 PartG (Fortsetzung)

Reinvermögen (positiv oder negativ)	€
Bundesverband	38.635,78
Landesverband Baden-Württemberg	12.640,77
nachgeordnete Gebietsverbände	540,54
Gesamt	13.181,31
Landesverband Bayern	443,87
nachgeordnete Gebietsverbände	5.288,40
Gesamt	5.732,27
Landesverband Berlin	3.845,90
nachgeordnete Gebietsverbände	0,00
Gesamt	3.845,90
Landesverband Brandenburg	157,65
nachgeordnete Gebietsverbände	160,02
Gesamt	317,67
Landesverband Bremen	1.210,27
nachgeordnete Gebietsverbände	0,00
Gesamt	1.210,27
Landesverband Hamburg	3.445,21
nachgeordnete Gebietsverbände	0,00
Gesamt	3.445,21
Landesverband Hessen	7.250,38
nachgeordnete Gebietsverbände	508,77
Gesamt	7.759,15
Landesverband Mecklenburg-Vorpommern	-567,44
nachgeordnete Gebietsverbände	-432,36
Gesamt	-999,80

PIRATEN 2009 (Vermögensbilanz, Reinvermögen – Forts. –)

Vermögensbilanz gemäß § 24 Abs. 6 PartG (Fortsetzung)

Reinvermögen (positiv oder negativ)	€
Landesverband Niedersachsen	-1.354,20
nachgeordnete Gebietsverbände	-284,34
Gesamt	-1.638,54
Landesverband Nordrhein-Westfalen	13.716,16
nachgeordnete Gebietsverbände	0,00
Gesamt	13.716,16
Landesverband Rheinland-Pfalz	3.905,63
nachgeordnete Gebietsverbände	5,29
Gesamt	3.910,92
Landesverband Saarland	1.528,45
nachgeordnete Gebietsverbände	0,00
Gesamt	1.528,45
Landesverband Sachsen	18.159,05
nachgeordnete Gebietsverbände	109,54
Gesamt	18.268,59
Landesverband Sachsen- Anhalt	-1.522,28
nachgeordnete Gebietsverbände	0,00
Gesamt	-1.522,28
Landesverband Schleswig-Holstein	14.160,55
nachgeordnete Gebietsverbände	0,00
Gesamt	14.160,55
Landesverband Thüringen	-371,70
nachgeordnete Gebietsverbände	509,50

PIRATEN 2009 (Vermögensbilanz, Reinvermögen – Forts. –)

Vermögensbilanz gemäß § 24 Abs. 6 PartG (Fortsetzung)

Reinvermögen (positiv oder negativ)	
	€
Gesamt	137,80
Summe Bundesverband	38.635,78
Summe Landesverbände	76.648,27
Summe nachgeordnete Gebietsverbände	6.405,36
Summe Gesamtpartei	121.689,41

Gesonderte Ausweise und Erläuterungen**A. Zuwendungen (eingezahlte Mitglieds- oder Mandatsträgerbeiträge oder rechtmäßig erlangte Spenden) natürlicher Personen (§ 24 Abs. 8 i. V. m. § 18 Abs. 3 Satz 1 Nr. 3 PartG)**

Summe der Zuwendungen natürlicher Personen
(Einnahmenrechnung, Spalte 1 + Spalte 2 + Spalte 3) 563.581,99 €

abzüglich

Summe der Zuwendungen natürlicher Personen,
soweit sie den Betrag von 3.300 € übersteigen 1.411,00 €

abzüglich

nicht zweifelsfrei zuzuordnender Zuwendungen
(z.B. Bagatellspenden aus „Tellersammlungen“ und
gemäß § 25 Abs. 2 Nr. 6 zulässige „anonyme“ Spenden) 94.425,89 €

Summe der Zuwendungen natürlicher Personen
bis 3.300 € 467.745,10 €

Gegebenenfalls:

abzüglich

in früheren Rechenschaftsberichten
zu Unrecht ausgewiesener Zuwendungen 0,00 €

Summe der Zuwendungen im Sinne
von § 18 Abs. 3 Satz 1 Nr. 3 PartG 467.745,10 €

B. Ausweis der Spenden und Mandatsträgerbeiträge an die Partei oder einen oder mehrere ihrer Gebietsverbände, deren Gesamtwert im Rechnungsjahr 10.000 € übersteigt (§ 25 Abs. 3 PartG)

Dem Bundesverband der Partei oder einer oder mehrerer ihrer Gebietsverbände sind keine Spenden und Mandatsträgerbeiträge zugewandt worden, deren Gesamtwert im Rechnungsjahr 10.000 € übersteigt. Ein entsprechender Ausweis entfällt daher.

PIRATEN 2009 (Erläuterungen – Forts. –)

**C. Anzahl der Mitglieder zum 31. Dezember des Rechnungsjahres
(§ 24 Abs. 10 PartG)**

Am 31. Dezember des Rechnungsjahres waren 11.720 Personen Mitglieder der Partei.

Politischen Jugendorganisationen zweckgebunden zugewandte öffentliche Zuschüsse (§ 24 Abs. 12 PartG)

Ein entsprechender nachrichtlicher Ausweis entfällt.

D. Erläuterungen

I. Erläuterungen zur Rechnungslegung allgemein

Mit dem vorliegenden Rechenschaftsbericht für das Jahr 2009 gibt der Vorstand der Partei nach den Vorschriften des Gesetzes über die politischen Parteien (Parteiengesetz – PartG) in der Fassung der Bekanntmachung vom 31. Januar 1994 (BGBl I, S. 149), zuletzt geändert durch das Neunte Gesetz zur Änderung des Parteiengesetzes vom 22. Dezember 2004 (BGBl I, S. 3673), wahrheitsgemäß und nach bestem Wissen und Gewissen öffentlich Rechenschaft über die Herkunft und die Verwendung der Mittel sowie über das Vermögen der Partei zum Ende des Kalenderjahres (Rechnungsjahres).

Dem Rechenschaftsbericht ist gemäß § 24 Abs. 9 PartG eine Zusammenfassung vorangestellt.

In den Rechenschaftsbericht der Gesamtpartei sind gemäß § 24 Abs. 3 Satz 1 PartG die Rechenschaftsberichte jeweils getrennt nach Bundesverband und Landesverband sowie die Rechenschaftsberichte der nachgeordneten Gebietsverbände je Landesverband aufgenommen worden. Die Landesverbände und die ihnen nachgeordneten Gebietsverbände haben gemäß § 24 Abs. 3 Satz 2 PartG ihren Rechenschaftsberichten eine lückenlose Aufstellung aller Zuwendungen je Zuwender mit Namen und Anschrift beigefügt. Der Bundesverband hat diese Aufstellungen zur Ermittlung der jährlichen Gesamthöhe der Zuwendungen je Zuwender zusammengefasst.

Sach-, Werk- und Dienstleistungen, welche die Mitglieder außerhalb eines Geschäftsbetriebes üblicherweise unentgeltlich zur Verfügung stellen, sind gemäß § 26 Abs. 4 Satz 2 PartG als Einnahmen unberücksichtigt geblieben.

Von der in § 28 Abs. 1 PartG eingeräumten Möglichkeit, in der Vermögensbilanz allein Vermögensgegenstände mit einem Anschaffungswert von im Einzelfall mehr als 5.000 € (inklusive Umsatzsteuer) aufzuführen, ist kein Gebrauch gemacht worden.

Von der in § 28 Abs. 3 PartG Gliederungen unterhalb der Landesverbände eingeräumten Möglichkeit, Einnahmen und Ausgaben im Jahr des Zu- beziehungsweise Abflusses zu verbuchen, auch wenn die jeweiligen Forderungen beziehungsweise Verbindlichkeiten bereits im Vorjahr entstanden sind, ist kein Gebrauch gemacht worden.

Vermögensgegenstände sind gemäß § 28 Abs. 2 Satz 1 PartG mit den Anschaffungs- und Herstellungskosten vermindert um planmäßige Abschreibungen angesetzt worden. Haus- und Grundvermögen, für das gemäß § 28 Abs. 2 Satz 2 PartG keine planmäßigen Abschreibungen erfolgen dürfen, ist nicht vorhanden.

Im Übrigen wurden die handelsrechtlichen Vorschriften über die Rechnungslegung, insbesondere zu Ansatz und Bewertung von Vermögensgegenständen, beachtet, soweit sie gemäß § 24 Abs. 2 PartG entsprechend gelten.

II. Erläuterungen zur Vermögensbilanz

1. *Auflistung der Beteiligungen an Unternehmen nach § 24 Abs. 6 Nr. 1 A. II. 1 PartG sowie deren im Jahresabschluss aufgeführten unmittelbaren und mittelbaren Beteiligungen (§ 24 Abs. 7 Nr. 1 PartG)*

Die Partei verfügt über keine Beteiligungen im Sinne von § 24 Abs. 7 Nr. 1 letzter Satz PartG. Ein entsprechender Ausweis entfällt daher.

2. *Benennung der Hauptprodukte von Medienunternehmen, soweit Beteiligungen an diesen bestehen (§ 24 Abs. 7 Nr. 2 PartG)*

Es bestehen keine Beteiligungen der Partei an Medienunternehmen. Ein entsprechender Ausweis entfällt daher.

3. *Bewertung des Haus- und Grundvermögens und der Beteiligungen an Unternehmen nach dem Bewertungsgesetz (§ 24 Abs. 7 Nr. 3 PartG)*

Die Partei verfügt über kein Haus- und Grundvermögen und keine Beteiligungen an Unternehmen.

PIRATEN 2009 (Erläuterungen – Forts. –)

III. Erläuterungen der Sonstigen Einnahmen

1. *Aufgliederung und Erläuterung der Sonstigen Einnahmen, die bei einer der in § 24 Abs. 3 PartG aufgeführten Gliederungen mehr als 2 vom Hundert der Summe der Einnahmen nach § 24 Abs. 4 Nr. 1 bis 6 PartG ausmachen (§ 27 Abs. 2 Satz 1 PartG)*

Die Sonstigen Einnahmen machen bei den Landesverbänden Bayern und Hamburg mehr als 2 vom Hundert der Summe der Einnahmen nach § 24 Abs. 4 Nr. 1 bis 6 PartG aus.

Die Einnahmen des Landesverbandes Bayern in Höhe von 1.320,24 € resultieren aus der Bereitstellung nicht genutzter Serverkapazitäten zum Betrieb zweier Anonymisierungsserver und dem in diesem Zusammenhang vereinnahmten Kostenbeitrag des Unternehmens.

Die sonstigen Einnahmen des Landesverbandes Hamburg setzen sich wie folgt zusammen:

Vergütung für treuhänderische Abwicklung Verwaltung Landesverband Mecklenburg- Vorpommern	1.583,68 €
Einbuchung Forderung Vorjahr	0,63 €
Gesamt	<u><u>1.584,31 €</u></u>

In der Vorgründungsphase und der Gründungsphase des Landesverbands Mecklenburg-Vorpommern verfügte dieser über kein Konto und daher hat der Landesverband Hamburg vorübergehend die Mitgliederbeiträge und Spenden treuhänderisch verwaltet.

2. *Offenlegung von Sonstigen Einnahmen, die im Einzelfall die Summe von 10.000 € übersteigen (§ 27 Abs. 2 Satz 2 PartG)*

In der Einnahmenrechnung sind unter der Position „Sonstige Einnahmen“ keine Einnahmen enthalten, die im Einzelfall die Summe von 10.000 € übersteigen. Ein entsprechender Ausweis entfällt daher.

3. *Verzeichnis der Erbschaften und Vermächtnisse, deren Gesamtwert 10.000 € übersteigt (§ 27 Abs. 2 Satz 3 PartG)*

Die Partei hat im Rechnungsjahr keine Erbschaften oder Vermächtnisse erhalten, deren Gesamtwert 10.000 € übersteigt. Ein entsprechender Ausweis entfällt daher.

IV. Sonstige Erläuterungen

Gemäß Finanzordnung des Bundesverbandes sind im Jahr 2009 die Mitgliedsbeiträge nach folgendem Schlüssel zwischen Bundes- und Landesverband aufzuteilen und entsprechend im Rechenschaftsbericht als Einnahmen auszuweisen:

- 40 % Bundesverband
- 60% Landesverband und nachgeordnete Gliederungen

Die Aufteilung der Beiträge zwischen Landesverbänden und den nachgeordneten Gliederungen werden in den Finanzordnungen der Landesverbände festgelegt. Einzelheiten zu den unterschiedlichen Regelungen ergeben sich aus den Rechenschaftsberichten der Landesverbände.

Eine Regelungslücke ist festzustellen hinsichtlich des Zeitpunktes, ab dem eine neu gegründete Gliederung Anspruch auf die Weiterleitung von Mitgliedsbeiträgen hat. Vom Bundesvorstand wurde festgelegt, dass die Weiterleitung der Mitgliedsbeiträge an einen Landesverband zeitanteilig ab dem Folgemonat der Gründung erfolgt.

Da die Landesverbände Bremen, Saarland und Thüringen im Juni 2009 gegründet wurde, ergibt sich für das Jahr 2009 nach dieser Auslegung eine Weiterleitungsverpflichtung in Höhe von sechs Zwölfteln der gezahlten Beiträge. Für Mitglieder, die bereits in Vorjahren Mitglied waren oder im Januar des laufenden Jahres Mitglied geworden sind erhalten die Gliederungen somit sechs Zwölftel der Beiträge. Soweit Mitglieder später eingetreten sind, entrichten Sie bereits nur einen zeitanteiligen Beitrag für das Jahr. Die zeitanteilige Aufteilung erfolgte somit im Verhältnis der Anzahl der Monate der Mitgliedschaft zur Anzahl der Monate des Beitragsanspruchs. Soweit Mitglieder im Monat nach der Gründung in den Landesverband eingetreten sind, erfolgt keine zeitanteilige Kürzung, da diese Mitglieder den anteiligen Beitrag für den Zeitraum des Bestehens des Landesverbandes entrichten. In entsprechender Höhe sind Einnahmen aus Mitgliedsbeiträgen im Rechenschaftsbericht der Landesverbände ausgewiesen worden.

PIRATEN 2009 (Erläuterungen – Forts. –)

Im Landesverband Bayern wurde eine abweichende Regelung getroffen, nach der eine Beitragsweiterleitung erst dann erfolgt, wenn eine Gliederung tatsächlich finanziell tätig werden kann, da sie über ein Girokonto verfügt. Eine Beitragsweiterleitung erfolgt daher erst ab dem Monat der Kontoeröffnung.

Im Jahre 2009 wurden mehrere Bezirks- und Kreisverbände gegründet. Für die Beitragsaufteilung und -weiterleitung wurde genau so vorgegangen, wie bei der Beitragsaufteilung für die unterjährig gegründeten Landesverbände. In entsprechender Höhe sind Einnahmen aus Mitgliedsbeiträgen in den Rechenschaftsberichten der betroffenen Untergliederungen ausgewiesen worden.

Im Landesverband Brandenburg wurde eine abweichende Auslegung der Satzung vorgenommen und eine Beitragsweiterleitung bereits ab dem Monat der Gründung der Kreisverbände vorgenommen.

Die von Mitgliedern verspätet im Berichtsjahr entrichteten Beiträge für Vorjahre wurden entsprechend den Festlegungen des Bundesvorstandes nach demselben Schlüssel auf die Gliederungen aufgeteilt, wie Beiträge, die für das Jahr 2009 entrichtet wurden. Dieses Vorgehen sollte den Anreiz für die Gliederungen erhöhen die rückständigen Beiträge einzufordern. Insbesondere Verbände, die sich erst im Jahr 2009 gegründet haben, hätten sonst von der aufwendigen Beitragseintreibung finanziell selber kaum profitiert.

Mit der Finanzordnung des Bundesverbandes wurde ein regelmäßiger Mitgliedsbeitrag in folgender Höhe festgesetzt:

- 36,00€

Soweit einzelne Mitglieder mehr als diesen satzungsmäßigen Mindestbeitrag unter Nutzung des Verwendungszweckes „Mitgliedsbeitrag“ überwiesen haben, wurde der Mehrbetrag als Mitgliedsbeitrag erfasst.

Gemäß der Finanzordnung des Bundes sind nicht zweckgebundene Geldspenden im Berichtsjahr wie folgt in den Rechenschaftsberichten ausgewiesen:

- 50% beim Bundesverband und 50% bei der einnehmenden Gliederung

Im Rechenschaftsjahr bereits für das Folgejahr vereinnahmte Mitgliedsbeiträge wurden in diesem Rechenschaftsbericht nicht als Mitgliedsbeitrag sondern als Passiver Rechnungsabgrenzungsposten unter der Position Sonstige Verbindlichkeiten in der Vermögensbilanz erfasst.

In voller Höhe beim Bundesverband ausgewiesen worden sind die Mitgliedsbeiträge der Mitglieder, die nicht im Bundesgebiet ansässig waren und daher als Auslandspiraten geführt werden und keinem Landesverband zugerechnet werden konnten.

Die Satzung der Bundespartei enthält eine Regelung zur Weiterleitung von Beiträgen an die PP-International bzw. die Europäische Piratenpartei. Da sich diese Organisationen formal noch nicht gegründet haben, hat der Bundesvorstand am 12. November 2009 klarstellend beschlossen, dass die Satzungsregelung als nicht wirksam anzusehen ist, bis die Organisationen formal errichtet worden sind.

Bis zu einem Betrag von 100,00 € wurde bei Zuwendungen natürlicher Personen durch den Verzicht auf die Erstattung von Aufwendungen aus praktischen Erwägungen davon abgesehen, schriftliche Verzichte der Zuwendenden einzufordern, soweit diese nicht vorlagen.

Die Dokumentation des Verzichts ergibt sich aus den Aufzeichnungen der Schatzmeister. Soweit der Betrag von 100,00 € im Einzelfall überschritten wurde und kein schriftlicher Verzicht vorlag, erfolgte eine Kürzung der Bemessungsgrundlage für die staatliche Förderung durch den Ausweis dieser Spenden als nicht zweifelsfrei zuzuordnende Zuwendungen.

Im Landesverband Sachsen-Anhalt wurde eine Spendenaktion zur Finanzierung von Wahlkampfspots durchgeführt. Im Ergebnis haben sowohl Piraten aus allen Landesverbänden als auch Dritte Spenden geleistet. Zur Identifizierung der Spender, welche Zahlungen auf das Girokonto des Landesverbandes ohne eine ausdrückliche Adressangabe geleistet haben, wurde wie folgt vorgegangen: Bei Namensgleichheit mit einem Parteimitglied wurde unterstellt, dass dieses die Zuwendung geleistet hat. Wenn es zwei Mitglieder mit demselben Namen in der Partei gab, wurde unterstellt, dass die Zuwendung von dem Mitglied aus dem Landesverband Sachsen-Anhalt geleistet wurde. Gab es mehr als zwei Mitglieder des gleichen Namens wurde die Spende als anonym verbucht. Der Abgleich erfolgte unter Zuhilfenahme eines Excelskriptes durch das für die Mitgliederverwaltung der Gesamtpartei zuständige Mitglied. Der Landesverband hat diese Arbeiten nicht selber durchführen können, da jeder Landesverband aus Datenschutzgründen nur einen eingeschränkten Zugang zu den Daten seines eigenen Verbandes hat. Für die Zuwendungen auf dem paypal-Konto war dies Vorgehen nicht notwendig, da dort eine Vielzahl der Zuwendungen unter Angabe der Adresse erfolgte und so eine eindeutige Zuordnung vorgenommen werden konnte. Der verbleibende Teil von Spenden ohne eindeutige Zuordnung wurde ebenfalls als anonym verbucht.

PIRATEN 2009 (Erläuterungen – Forts. –)

Im Landesverband Nordrhein-Westfalen hat sich der Bezirksverband Arnsberg bereits im Jahr 2008 wieder aufgelöst. Die Verbindlichkeiten des Landesverbandes in Höhe von 43,45 € wurden im Bezirksverband und im Landesverband ergebniswirksam in der Weise ausgebucht, dass ein Zuschuss vom Bezirksverband an den Landesverband unterstellt wurde, da die Mittel nie an den Bezirksverband ausgekehrt wurden. Ein Rechenschaftsbericht für den Bezirksverband Arnsberg wurde nicht erstellt, da dieser bereits im Jahr 2008 wieder aufgelöst wurde.



In Einzelfällen liegen in geringem Umfang Buchungen mit Eigenbelegen vor.

Die für das Berichtsjahr im Jahr 2010 festgesetzten staatlichen Mittel wurden nach dem Werterhellungsprinzip in diesem Jahr als Einnahme aus staatlicher Teilfinanzierung erfasst. Aus diesem Grund wurde auch eine entsprechende Forderung aus staatlicher Teilfinanzierung im Rechenschaftsbericht ausgewiesen.

In der Datenbank der Mitgliederverwaltung, wurden bei Parteiaustritten die Mitgliederdaten rückwirkend gelöscht und im Jahr 2009 wurden zeitweise Mitgliedschaftsanträge durch die dafür zuständige Person nicht kontinuierlich eingepflegt. Nachdem allen Landesverbänden die Möglichkeit zur Verfügung stehen sollte die Daten für ihren Verband selber einzupflegen, war dies einzelnen Landesverbänden aufgrund einer begrenzten Anzahl von vorhandenen Zugriffsrechten über einen langen Zeitraum nicht möglich. Nachdem die Zugänge für alle bereitgestellt wurden, wurden teilweise aus den dezentral geführten Mitgliederlisten nur noch die Daten der Mitglieder in der zentralen Datenbank nachgepflegt, die auch zum Zeitpunkt des Zugriffs noch Mitglieder in der Partei waren. Daneben wurden bei der Pflege des Datenbestandes teilweise nicht die Eintrittsdaten dokumentiert. Teilweise wurden die Eintrittsdaten nicht erfasst teilweise wurde das Eingabedatum als Eintrittsdatum erfasst, teilweise das Datum des Wechsels von einer Gliederung in eine andere durch Umzug. Aus diesem Grund ließ sich die Anzahl der Mitglieder zum Stichtag wieder nur schwer ermitteln.

Basis des Ausweises der Mitgliederzahl und der mitgliederbezogenen Daten waren daher vorrangig die von den Landesverbänden dezentral geführten Mitgliederlisten und in Einzelfällen die Daten der zentral geführten Mitgliederdatenbank bzw. die auf diesen Daten basierende Liste der jeweiligen Landesverbände.

Berlin, den 28. Dezember 2010



Bernd Schümer

- Bundesschatzmeister -

(Als gemäß § 23 Abs. 1 Satz 6 PartG
zuständiges Vorstandsmitglied)



Prüfungsvermerk

Wir haben den Rechenschaftsbericht der Piratenpartei Deutschland (PIRATEN), Berlin, für das Kalenderjahr 2009 in dem gesetzlich vorgeschriebenen Umfang geprüft. Dieser Rechenschaftsbericht der Gesamtpartei setzt sich aus den Rechenschaftsberichten der Bundespartei, 16 Landesverbänden und von zehn nachgeordneten Gebietsverbänden zusammen. Unsere Prüfung hat sich gemäß § 29 Abs. 1 PartG auf die Angaben in den Rechenschaftsberichten und die Buchführungen der Bundespartei, der 16 Landesverbände und der insbesondere nach regionalen und größenmäßigen Gesichtspunkten von uns ausgewählten nachfolgend genannten zehn Gebietsverbände beschränkt:

- Bezirksverband Stuttgart
- Bezirksverband Mittelfranken
- Kreisverband Ingolstadt
- Kreisverband Potsdam
- Kreisverband Main-Kinzig
- Kreisverband Region Greifswald
- Kreisverband Mittelhaardt
- Kreisverband Leipzig
- Kreisverband Jena
- Kreisverband Stade

Die Angaben in den Rechenschaftsberichten der übrigen nachgeordneten Gebietsverbände haben wir ebenso wenig geprüft wie die vollständige Erfassung aller Gebietsverbände. Die Zusammenfügung der Rechenschaftsberichte der Gebietsverbände zu dem Rechenschaftsbericht der Gesamtpartei wurde von uns auf formale und rechnerische Richtigkeit geprüft.



Die Buchführung und die Aufstellung der Rechenschaftsberichte der Bundespartei, der Landesverbände und der nachgeordneten Gebietsverbände nach den Vorschriften des Parteiengesetzes liegen in der Verantwortung der jeweiligen Vorstände. Der Rechenschaftsbericht der Gesamtpartei wurde von einem vom Parteitag gewählten für die Finanzangelegenheiten zuständigen Vorstandsmitglied des Bundesvorstands zusammengefügt und unterzeichnet. Unsere Aufgabe ist es, auf der Grundlage der von uns in dem beschriebenen Umfang durchgeführten Prüfung eine Beurteilung über den Rechenschaftsbericht abzugeben.

Wir haben unsere Prüfung der Angaben in den oben genannten Rechenschaftsberichten nach § 29 PartG, d.h. mit der im folgenden Absatz geschilderten Begrenzung, in entsprechender Anwendung der vom Institut der Wirtschaftsprüfer (IDW) festgestellten deutschen Grundsätze ordnungsmäßiger Abschlussprüfung vorgenommen. Danach ist die Prüfung der Angaben in den Rechenschaftsberichten so zu planen und durchzuführen, dass Unrichtigkeiten und Verstöße gegen die gesetzlichen Vorschriften mit hinreichender Sicherheit erkannt werden. Bei der Festlegung der Prüfungshandlungen werden die Kenntnisse über das wirtschaftliche und rechtliche Umfeld sowie die Erwartungen über mögliche Fehler berücksichtigt. Im Rahmen der Prüfung werden die Wirksamkeit des jeweiligen rechnungslegungsbezogenen internen Kontrollsystems sowie Nachweise für die Angaben in der jeweiligen Buchführung und in den oben genannten Rechenschaftsberichten überwiegend auf der Basis von Stichproben beurteilt. Die Prüfung umfasst die Beurteilung der angewandten Grundsätze zur Rechnungslegung und der wesentlichen Einschätzungen des jeweiligen Vorstands sowie die Würdigung der Gesamtdarstellung des jeweiligen Rechenschaftsberichts. Wir sind der Auffassung, dass unsere Prüfung eine hinreichend sichere Grundlage für unsere Beurteilung der in die Prüfung einbezogenen Angaben in den Rechenschaftsberichten bildet.

Aufgrund der gesetzlichen Vorschriften, wonach lediglich Teile der Rechnungslegung der Gesamtpartei Gegenstand unserer Prüfung waren, gilt unser folgendes Urteil über den Rechenschaftsbericht der Gesamtpartei auch nur insoweit:

PIRATEN 2009 (Erläuterungen, Prüfungsvermerk – Forts. –)



- 3 -

Nach unserer pflichtgemäßen Prüfung aufgrund der Bücher und Schriften der Partei sowie der von den Vorständen erteilten Aufklärungen und Nachweise entspricht der Rechenschaftsbericht in dem geprüften Umfang (§ 29 Abs. 1 PartG) den Vorschriften des Parteiengesetzes.

Hamburg, den 28. Dezember 2010

ESC Wirtschaftsprüfung GmbH
Wirtschaftsprüfungsgesellschaft

G. Herud

Wirtschaftsprüfer

A. Busch

Wirtschaftsprüferin

NPD 2009 (Zusammenfassung)

Nationaldemokratische Partei Deutschlands – NPDRechenschaftsbericht für das Jahr 2009
gemäß §§ 23 ff. Parteiengesetz (PartG)**Zusammenfassung gemäß § 24 Abs. 9 PartG**

Einnahmen- und Ausgabenrechnung	Berichtsjahr		Vorjahr	
	€	Prozent	€	Prozent
Einnahmen der Gesamtpartei				
1. Mitgliedsbeiträge	519.125,43	16,23%	578.603,25	18,61%
2. Mandatsträgerbeiträge und ähnliche regelmäßige Beiträge	96.497,36	3,02%	57.414,34	1,85%
3. Spenden von natürlichen Personen	1.169.123,45	36,55%	823.426,02	26,49%
4. Spenden von juristischen Personen	9.605,87	0,30%	1.326,00	0,04%
5. Einnahmen aus Unternehmenstätigkeit und Beteiligungen	2.325,00	0,07%	750,00	0,02%
6. Einnahmen aus sonstigem Vermögen	1.251,46	0,04%	5.571,55	0,18%
7. Einnahmen aus Veranstaltungen, Vertrieb von Druckschriften und Veröffentlichungen und sonstiger mit Einnahmen verbundener Tätigkeit	158.346,87	4,95%	125.130,24	4,02%
8. Staatliche Mittel	1.193.636,29	37,32%	1.496.824,39	48,15%
9. Sonstige Einnahmen	48.520,17	1,52%	19.929,69	0,64%
Summe	3.198.431,90	100,00%	3.108.975,48	100,00%
2. Ausgaben der Gesamtpartei				
1. Personalausgaben	333.578,28	6,56%	426.352,43	16,58%
2. Sachausgaben				0,00%
a) des laufenden Geschäftsbetriebes	878.997,51	17,28%	777.278,19	30,23%
b) für allgemeine politische Arbeit	615.465,84	12,10%	735.510,35	28,60%
c) für Wahlkämpfe	1.274.189,14	25,05%	441.204,98	17,16%
d) für die Vermögensverwaltung einschließlich sich hieraus ergebender Zinsen	77.321,49	1,52%	41.609,47	1,62%
e) sonstige Zinsen	293,17	0,01%	120,20	0,00%
f) sonstige Ausgaben	1.906.632,82	37,48%	149.476,83	5,81%
Summe	5.086.478,25	100,00%	2.571.552,45	100,00%
3. Überschuss (+) oder Defizit (-)	-1.888.046,35		537.423,03	

NPD 2009 (Zusammenfassung – Forts. –)

Zusammenfassung gemäß § 24 Abs. 9 PartG (Fortsetzung)

Vermögensbilanz	Berichtsjahr		Vorjahr	
	€	€	€	€
1. Besitzposten der Gesamtpartei				
A. ANLAGEVERMÖGEN				
I. Sachanlagen				
1. Haus -und Grundvermögen	610.694,72		610.694,72	
2. Geschäftstellenausstattung	21.599,12		53.724,87	
II. Finanzanlagen				
1. Beteiligungen an Unternehmen	208.293,59		105.000,00	
2. sonstige Finanzanlagen	17.862,41	858.449,84	3.800,00	773.219,59
B. UMLAUFVERMÖGEN				
I. Forderungen an Gliederungen 1)	706.528,68		1.074.011,87	
II. Forderungen auf staatliche Mittel	43.178,00		57.342,75	
III. Geldbestände	641.639,88		563.020,74	
IV. sonstige Vermögensgegenstände	314.824,30	1.706.170,86	855.632,34	2.550.007,70
Summe		2.564.620,70		3.323.227,29
2. Schuldposten der Gesamtpartei				
A. RÜCKSTELLUNGEN				
I. Pensionsverpflichtungen	0,00		0,00	
II. Sonstige Rückstellungen	1.301.105,80	1.301.105,80	0,00	0,00
B. VERBINDLICHKEITEN				
I. Verbindlichkeiten gegenüber Gliederungen 1)	697.391,79		1.071.404,17	
II. Rückzahlungsverpflichtungen aus der staatlichen Teilfinanzierung	306.318,27		9.037,92	
III. Verbindlichkeiten gegenüber Kreditinstituten	3.000,00		0,00	
IV. Verbindlichkeiten gegenüber sonstigen Darlehensgebern	901.213,53		1.004.429,74	
V. Sonstige Verbindlichkeiten	5.282,20	1.913.205,79	0,00	2.084.871,83
Summe		3.214.311,59		2.084.871,83
3. Reinvermögen der Gesamtpartei (positiv (+) oder negativ (-))		-649.690,89		1.238.355,46

1) Anmerkung: Da viele Kreisverbände von der in § 28 Abs. 3 PartG eingeräumten Möglichkeit Gebrauch gemacht haben, Einnahmen und Ausgaben im Jahr des Zu- bzw. Abflusses zu verbuchen, ist die Summe der Verbindlichkeiten gegenüber Gliederungen nicht identisch zu der Summe aller Forderungen gegenüber Gliederungen.

NPD 2009 (Zusammenfassung – Forts. –)

Zusammenfassung gemäß § 24 Abs. 9 PartG (Fortsetzung)**Gesamteinnahmen, Gesamtausgaben, Überschüsse oder Defizite sowie Reinvermögen der drei Gliederungsebenen Bundesverband, Landesverbände und der ihnen nachgeordneten Gebietsverbände**

	Gesamteinnahmen		Gesamtausgaben		Überschüsse (+) oder Defizite (-)	
	Berichtsjahr €	Vorjahr €	Berichtsjahr €	Vorjahr €	Berichtsjahr €	Vorjahr €
Bundesverband	1.367.413,20	1.723.558,07	3.161.762,40	1.248.175,20	-1.794.349,20	475.382,87
Landesverbände	1.282.927,26	896.564,79	1.412.385,34	801.213,91	-129.458,08	95.350,88
nachgeordnete Gebietsver- bände	829.066,80	623.514,80	793.305,87	656.825,52	35.760,93	-33.310,72
Summe einschließlich innerparteilicher Zuschüsse	3.479.407,26	3.243.637,66	5.367.453,61	2.706.214,63	-1.888.046,35	537.423,03
innerparteiliche Zuschüsse	280.975,36	134.662,18	280.975,36	134.662,18		
Summe ohne innerparteiliche Zuschüsse	3.198.431,90	3.108.975,48	5.086.478,25	2.571.552,45	-1.888.046,35	537.423,03

	Reinvermögen	
	Berichtsjahr €	Vorjahr €
Bundesverband	-843.997,09	950.352,11
Landesverband	-104.142,55	25.315,53
nachgeordnete Gebietsverbände	298.448,75	262.687,82
Summe	-649.690,89	1.238.355,46

NPD 2009 (Einnahmereknung)

A. Einnahmereknung gemäß § 24 Abs. 4 Partg

	1.	2.	3.	4.	5.	6.	7.	8.	9.	10.	11.
	Mitglieds- beiträge	Mandatsträger- beiträge und ähnliche regelmäßige Beiträge	Spenden von natürlichen Personen	Spenden von juristischen Personen	Einnahmen aus Unter-nehmens- tätigkeit und Beteiligungen	Einnahmen aus sonstigem Vermögen	Einnahmen aus Veranstaltungen, Vertrieb von Druckschriften und Veröffentlichungen und sonstiger mit Einnahmen verbundener Tätigkeit	Staatliche Mittel	Sonstige Einnahmen	Zuschüsse von Gliederungen	Gesamt- einnahmen nach den Nummern 1 bis 10
	€	€	€	€	€	€	€	€	€	€	€
Partei Vorstand	265150,82	0,00	333571,77	350,00	0,00	0,00	87946,48	669263,54	7388,51	3742,08	1367413,20
Landesverbände											
Schleswig Holstein	3649,00	0,00	4520,13	0,00	0,00	205,36	543,85	7489,00	1,74	91773,50	108182,58
Kreisverbände	3145,82	0,00	10683,50	0,00	0,00	0,00	85,00	0,00	27,01	323,88	14265,21
Gesamt	6794,82	0,00	15203,63	0,00	0,00	205,36	628,85	7489,00	28,75	92097,38	122447,79
Hamburg	2571,50	0,00	18710,69	0,00	0,00	100,40	943,47	4663,00	0,00	6987,50	33976,56
Kreisverbände	1521,40	0,00	7451,58	0,00	0,00	0,00	70,00	0,00	6,00	0,00	9048,98
Gesamt	4092,90	0,00	26162,27	0,00	0,00	100,40	1013,47	4663,00	6,00	6987,50	43025,54
Niedersachsen	13436,50	0,00	5367,10	0,00	0,00	24,71	1256,38	63922,00	463,01	0,00	84469,70
Kreisverbände	8617,64	0,00	46538,92	0,00	0,00	25,53	475,00	0,00	205,17	3189,93	59052,19
Gesamt	22054,14	0,00	51906,02	0,00	0,00	50,24	1731,38	63922,00	668,18	3189,93	143521,89
Bremen	122,00	0,00	3241,70	0,00	0,00	0,00	0,00	1915,00	34,95	0,00	5313,65
Kreisverbände	909,50	0,00	1094,50	0,00	0,00	0,96	0,00	0,00	0,00	0,00	2004,96
Gesamt	1031,50	0,00	4336,20	0,00	0,00	0,96	0,00	1915,00	34,95	0,00	7318,61
Nordrhein Westfalen	15933,00	0,00	9672,05	0,00	0,00	0,96	7047,28	37209,00	0,00	0,00	69862,29
Kreisverbände	19608,83	7540,42	113103,53	30,87	250,00	0,01	997,95	0,00	2676,74	200,00	144408,35
Gesamt	35541,83	7540,42	122775,58	30,87	250,00	0,97	8045,23	37209,00	2676,74	200,00	214270,64
Hessen	10004,15	0,00	3035,91	0,00	275,00	0,00	0,00	23362,00	1690,75	0,00	38367,81
Kreisverbände	6890,15	0,00	27489,94	0,00	0,00	13,52	75,00	0,00	150,50	761,65	35380,76
Gesamt	16894,30	0,00	30525,85	0,00	275,00	13,52	75,00	23362,00	1841,25	761,65	73748,57
Rheinland Pfalz	4158,50	0,00	4490,37	0,00	0,00	0,00	320,00	21832,00	100,01	0,00	30900,88
Kreisverbände	9056,45	0,00	21168,17	0,00	0,00	13,15	6216,00	0,00	1213,88	500,00	38167,65
Gesamt	13214,95	0,00	25658,54	0,00	0,00	13,15	6536,00	21832,00	1313,89	500,00	69068,53
Baden Württemberg	20405,96	0,00	14348,48	1000,00	0,00	0,00	1917,80	26031,00	179,00	1781,32	65663,56
Kreisverbände	5387,95	0,00	30871,15	0,00	0,00	1,79	738,72	0,00	2860,63	3300,00	43160,24
Gesamt	25793,91	0,00	45219,63	1000,00	0,00	1,79	2656,52	26031,00	3039,63	5081,32	108823,80

NPD 2009 (Einnahmereknung – Forts. –)

A. Einnahmereknung gemäß § 24 Abs. 4 PartG

Einnahmen	1.	2.	3.	4.	5.	6.	7.	8.	9.	10.	11.
	Mitgliedsbeiträge	Mandatsträgerbeiträge und ähnliche regelmäßige Beiträge	Spenden von natürlichen Personen	Spenden von juristischen Personen	Einnahmen aus Unternehmertätigkeit und Beteiligungen	Einnahmen aus sonstigem Vermögen	Einnahmen aus Veranstaltungen, Vertrieb von Druckschriften und Veröffentlichungen und sonstiger mit Einnahmen verbundener Tätigkeit	Staatliche Mittel	Sonstige Einnahmen	Zuschüsse von Gliederungen	Gesamteinnahmen nach den Nummern 1 bis 10
	€	€	€	€	€	€	€	€	€	€	€
Bayern	22890,00	0,00	10996,75	0,00	0,00	0,00	9323,94	75139,75	0,00	0,00	118350,44
Kreisverbände	31932,25	0,00	109144,18	1240,00	0,00	37,50	5523,02	0,00	12140,46	12471,45	172488,86
Gesamt	54822,25	0,00	120140,93	1240,00	0,00	37,50	14846,96	75139,75	12140,46	12471,45	290839,30
Saarland	1415,01	0,00	34817,50	1196,00	0,00	0,00	3172,71	8539,50	90,28	49542,33	98773,33
Kreisverbände	511,00	0,00	1840,00	0,00	0,00	0,00	0,00	0,00	1,97	0,00	2352,97
Gesamt	1926,01	0,00	36657,50	1196,00	0,00	0,00	3172,71	8539,50	92,25	49542,33	101126,30
Berlin	7072,00	6245,00	1172,89	0,00	0,00	166,42	200,00	28808,50	0,00	517,50	44182,31
Kreisverbände	2276,00	720,00	11880,36	0,00	0,00	0,19	109,00	0,00	130,66	0,00	15116,21
Gesamt	9348,00	6965,00	13053,25	0,00	0,00	166,61	309,00	28808,50	130,66	517,50	59298,52
Brandenburg	6587,30	0,00	23586,24	0,00	0,00	0,00	0,00	33645,00	180,00	0,00	63998,54
Kreisverbände	4930,60	5972,00	20042,72	0,00	0,00	650,00	751,36	0,00	0,00	10700,00	43046,68
Gesamt	11517,90	5972,00	43628,96	0,00	0,00	650,00	751,36	33645,00	180,00	10700,00	107045,22
Mecklenburg Vorpommern	8661,50	0,00	26527,55	0,00	0,00	0,00	617,35	48888,50	0,00	0,00	84694,90
Kreisverbände	3705,50	0,00	23692,68	0,00	0,00	0,00	546,80	0,00	33,99	100,00	28078,97
Gesamt	12367,00	0,00	50220,23	0,00	0,00	0,00	1164,15	48888,50	33,99	100,00	112773,87
Sachsen	13317,00	64300,00	71911,34	0,00	0,00	0,00	9530,00	71590,00	11990,55	69702,00	312340,89
Kreisverbände	8355,92	7866,94	39494,31	0,00	1800,00	10,96	6805,69	17700,00	5232,24	10682,50	97948,56
Gesamt	21672,92	72166,94	111405,65	0,00	1800,00	10,96	16335,69	89290,00	17222,79	80384,50	410289,45
Sachsen Anhalt	4832,50	0,00	2243,19	2439,00	0,00	0,00	641,00	16909,00	10,22	1000,00	28074,91
Kreisverbände	2401,24	2983,00	8419,84	0,00	0,00	0,00	458,31	0,00	106,60	3870,00	18238,99
Gesamt	7233,74	2983,00	10663,03	2439,00	0,00	0,00	1099,31	16909,00	116,82	4870,00	46313,90
Thüringen	5504,50	0,00	31172,41	0,00	0,00	0,00	11334,76	36729,50	1204,02	9829,72	95774,91
Kreisverbände	4163,94	870,00	96822,00	3350,00	0,00	0,00	700,00	0,00	401,28	0,00	106307,22
Gesamt	9668,44	870,00	127994,41	3350,00	0,00	0,00	12034,76	36729,50	1605,30	9829,72	202082,13
Summe Bundesverband	265150,82	0,00	333571,77	350,00	0,00	0,00	87946,48	669263,54	7388,51	3742,08	1367413,20
Summe Landesverbände	140560,42	70545,00	265814,30	4635,00	275,00	497,85	46848,54	506672,75	15944,53	231133,87	1282927,26
Summe nachgeordnete Gabelsverbände	113414,19	25952,36	56937,38	4620,87	2050,00	753,61	23551,85	17700,00	25187,13	46099,41	829066,80
Summe Gesamtpartei	519125,43	96497,36	1169123,45	9605,87	2325,00	1251,46	158346,87	1193636,29	48520,17	280975,36	3479407,26

NPD 2009 (Ausgabenrechnung)

B. Ausgabenrechnung gemäß § 24 Abs. 5 PartG

Ausgaben	1. Personalausgaben		2. Sachausgaben						3. Zuschüsse an Gliederungen	4. Gesamtausgaben nach den Nummern 1 bis 3	Überschuss (+) oder Defizit (-)
	a) des laufenden Geschäftsbetriebes	b) für allgemeine politische Arbeit	c) für Wahlkämpfe	d) für die Vermögensverwaltung einschließlich sich hieraus ergebender Zinsen	e) sonstige Zinsen	f) sonstige Ausgaben	€	€			
Partei Vorstand	313299,96	408063,86	257899,63	31231,13	68890,27	0,00	1869931,21	212446,34	3161762,40	- 1.794.349,20	
Landesverbände											
Schleswig Holstein	0,00	7136,54	10628,98	45212,41	0,00	0,00	0,00	323,88	63301,81	44.880,77	
Kreisverbände	0,00	8076,71	2147,13	2216,86	0,00	0,00	185,65	0,00	12626,35	1.638,86	
Gesamt	0,00	15213,25	12776,11	47429,27	0,00	0,00	185,65	323,88	75928,16	46.519,63	
Hamburg	0,00	1493,88	8951,50	17975,40	0,00	0,00	1018,00	300,00	29738,78	4.237,78	
Kreisverbände	0,00	2435,40	1706,47	2338,24	79,50	88,90	44,49	6350,00	13043,00	3.994,02	
Gesamt	0,00	3929,28	10657,97	20313,64	79,50	88,90	1062,49	6650,00	42781,78	243,76	
Niedersachsen	0,00	12207,19	13076,03	34412,03	0,00	0,00	0,00	6189,93	65885,18	18.584,52	
Kreisverbände	0,00	20534,89	24242,42	16301,88	0,00	0,04	2029,41	0,00	63108,64	4.056,45	
Gesamt	0,00	32742,08	37318,45	50713,91	0,00	0,04	2029,41	6189,93	128993,82	14.528,07	
Bremen	0,00	3853,49	353,45	2105,50	0,00	0,00	377,97	0,00	6690,41	1.376,76	
Kreisverbände	0,00	138,09	183,75	144,75	0,00	0,19	84,06	0,00	550,84	1.454,12	
Gesamt	0,00	3991,58	537,20	2250,25	0,00	0,19	462,03	0,00	7241,25	77,36	
Nordrhein Westfalen	465,00	17731,10	11103,57	36171,80	0,00	0,00	0,01	200,00	65671,48	4.190,81	
Kreisverbände	0,00	52645,37	27494,18	64564,50	3566,65	160,49	8397,10	500,00	157328,29	12.919,94	
Gesamt	465,00	70376,47	38597,75	100736,30	3566,65	160,49	8397,11	700,00	222999,77	8.729,13	
Hessen	4367,42	7520,35	500,00	40797,15	0,00	0,00	0,00	722,50	53907,42	15.539,61	
Kreisverbände	0,00	9350,67	8044,97	9504,78	2190,90	4,55	3714,00	3089,15	35899,02	518,26	
Gesamt	4367,42	16871,02	8544,97	50301,93	2190,90	4,55	3714,00	3811,65	89806,44	16.057,87	
Rheinland Pfalz	0,00	1869,72	6007,04	14433,55	0,00	0,00	9,95	0,00	22320,26	8.580,62	
Kreisverbände	0,00	4881,26	16409,97	21547,02	63,95	0,00	2007,24	0,00	44909,44	6.741,79	
Gesamt	0,00	6750,98	22417,01	35980,57	63,95	0,00	2017,19	0,00	67229,70	1.838,83	
Baden Württemberg	6600,00	28542,89	592,91	18947,77	0,00	0,00	0,00	4621,32	59304,89	6.358,67	
Kreisverbände	0,00	10260,70	13341,06	17089,42	0,00	0,00	2619,10	500,00	43790,28	630,04	
Gesamt	6600,00	38803,59	13933,97	36017,19	0,00	0,00	2619,10	5121,32	103095,17	5.728,63	

NPD 2009 (Ausgabenrechnung – Forts. –)

B. Ausgabenrechnung gemäß § 24 Abs. 5 PartG

Ausgaben	1. Personalausgaben		2. Sachausgaben						3. Zuschüsse an Gliederungen		4. Gesamtausgaben nach den Nummern 1 bis 3		Überschuss (+) oder Defizit (-)
	€	€	a) des laufenden Geschäftsbetriebes	b) für allgemeine politische Arbeit	c) für Wahlkämpfe	d) für die Vermögensverwaltung einschließlich sich hieraus ergebender Zinsen	e) sonstige Zinsen	f) sonstige Ausgaben	€	€	€	€	
Bayern	7171,50	22390,60	27896,46	26781,00	0,00	0,00	0,00	0,00	10286,07	94525,63	23.824,81		
Kreisverbände	0,00	99697,22	14802,94	38906,68	371,40	39,00	6100,09	3232,95	163150,28	9.338,58			
Gesamt	7171,50	122087,82	42699,40	65687,68	371,40	39,00	6100,09	13519,02	257675,91	33.163,39			
Saarland	0,00	14128,85	5286,53	55342,07	0,00	0,00	2298,90	0,00	77056,35	21.716,98			
Kreisverbände	0,00	0,00	911,25	11,14	643,38	0,00	0,00	0,00	1565,77	787,20			
Gesamt	0,00	14128,85	6197,78	55353,21	643,38	0,00	2298,90	0,00	78622,12	22.504,18			
Berlin	0,00	15495,59	2818,10	11480,52	46,80	0,00	37,00	0,00	29831,21	14.351,10			
Kreisverbände	0,00	2645,80	3806,74	6963,35	46,80	0,00	0,00	517,50	13980,19	1.136,02			
Gesamt	0,00	18141,39	6624,84	18443,87	46,80	0,00	37,00	517,50	43811,40	15.487,12			
Brandenburg	0,00	30525,53	2175,46	69335,52	0,00	0,00	26,00	10700,00	112762,51	48.763,97			
Kreisverbände	0,00	10991,86	4785,79	18886,36	0,00	0,00	241,00	0,00	34905,01	8.141,67			
Gesamt	0,00	41517,39	6961,25	88221,88	0,00	0,00	267,00	10700,00	147667,52	40.622,30			
Mecklenburg Vorpommern	0,00	11062,60	5111,07	55432,12	0,00	0,00	521,80	0,00	72127,59	12.567,31			
Kreisverbände	0,00	7363,53	10217,76	8424,82	0,00	0,00	4330,91	100,00	30437,02	2.358,05			
Gesamt	0,00	18426,13	15328,83	63856,94	0,00	0,00	4852,71	100,00	102564,61	10.209,26			
Sachsen	0,00	34759,91	68331,44	317711,56	0,00	0,00	898,24	10245,00	431946,15	119.605,26			
Kreisverbände	0,00	19406,78	12678,43	51990,91	1362,48	0,00	1645,67	1507,50	88591,77	9.356,79			
Gesamt	0,00	54166,69	81009,87	369702,47	1362,48	0,00	2543,91	11752,50	520537,92	110.248,47			
Sachsen Anhalt	0,00	4633,72	1484,90	10179,48	0,00	0,00	0,00	3870,00	20168,10	7.906,81			
Kreisverbände	0,00	2697,06	5463,02	11494,00	0,00	0,00	115,02	0,00	19769,10	1.530,11			
Gesamt	0,00	7330,78	6947,92	21673,48	0,00	0,00	115,02	3870,00	39937,20	6.376,70			
Thüringen	1505,20	3127,66	24105,67	178409,04	0,00	0,00	0,00	0,00	207147,57	111.372,66			
Kreisverbände	169,20	3328,69	22907,22	37866,38	106,16	0,00	0,00	5273,22	69650,87	36.656,35			
Gesamt	1674,40	6456,35	47012,89	216275,42	106,16	0,00	0,00	5273,22	276798,44	74.716,31			
Summe Bundesverbände	313299,96	408063,86	257899,63	31231,13	68890,27	0,00	186993,21	212446,34	3161762,40	1.794.349,20			
Summe Landesverbände	20109,12	216479,62	188423,11	934726,92	0,00	0,00	5187,87	47458,70	1412385,34	129.458,08			
Summe nachgeordnete Gebietsverbände	169,20	254454,03	169143,10	308231,09	8431,22	293,17	31513,74	21070,32	793305,87	35.760,93			
Summe Gesamtpartei	333578,28	878997,51	615465,84	1274189,14	77321,49	293,17	1906632,82	280975,36	5367453,61	1.888.046,35			

NPD 2009 (Vermögensbilanz, Besitzposten)

C. Vermögensbilanz gemäß § 24 Abs. 6 PartG

Besitzposten	A. Anlagevermögen				B. Umlaufvermögen				C. Gesamtbesitzposten (Summe aus A und B)
	I. Sachanlagen		II. Finanzanlagen		I. Forderungen an Gliederungen	II. Forderungen aus der staatlichen Teil- finanzierung	III. Geldbestände	IV. Sonstige Vermögens- gegenstände	
	1. Haus- und Grundver- mögen	2. Geschäfts- stellenaus- stattung	1. Beteiligungen an Unternehmen	2. Sonstige Finanzanlagen					
€	€	€	€	€	€	€	€	€	
Parlamentsvorstand	610694,72	21499,12	204458,90	0,00	400909,66	0,00	158301,23	275001,67	1670865,30
Landesverbände									
Schleswig Holstein	0,00	0,00	0,00	0,00	0,00	0,00	3596,86	2293,59	5890,45
Kreisverbände	0,00	0,00	0,00	0,00	0,00	0,00	6804,67	5697,96	12502,63
Gesamt	0,00	0,00	0,00	0,00	0,00	0,00	10401,53	7991,55	18393,08
Hamburg	0,00	0,00	0,00	0,00	962,00	0,00	31739,95	0,00	32701,95
Kreisverbände	0,00	0,00	0,00	0,00	10000,00	0,00	7041,09	41,28	17082,37
Gesamt	0,00	0,00	0,00	0,00	10962,00	0,00	38781,04	41,28	49784,32
Niedersachsen	0,00	0,00	0,00	0,00	66817,49	0,00	38624,97	0,00	105442,46
Kreisverbände	0,00	0,00	0,00	0,00	159,50	0,00	26266,29	4459,78	30885,57
Gesamt	0,00	0,00	0,00	0,00	66976,99	0,00	64891,26	4459,78	136328,03
Bremen	0,00	0,00	0,00	0,00	4237,50	0,00	270,43	0,00	4507,93
Kreisverbände	0,00	0,00	0,00	0,00	1534,23	0,00	819,47	0,00	2353,70
Gesamt	0,00	0,00	0,00	0,00	5771,73	0,00	1089,90	0,00	6861,63
Nordrhein Westfalen	0,00	0,00	0,00	0,00	38009,35	0,00	6466,66	0,00	44476,01
Kreisverbände	0,00	0,00	0,00	0,00	1230,26	0,00	28845,76	8954,03	39030,05
Gesamt	0,00	0,00	0,00	0,00	39239,61	0,00	35312,42	8954,03	83506,06
Hessen	0,00	0,00	0,00	0,00	5808,80	0,00	6893,59	0,00	12702,39
Kreisverbände	0,00	100,00	3834,69	0,00	563,00	0,00	1891,80	0,00	23389,49
Gesamt	0,00	100,00	3834,69	0,00	6371,80	0,00	25785,39	0,00	36091,88
Rheinland Pfalz	0,00	0,00	0,00	0,00	0,00	10528,00	1205,40	0,00	11733,40
Kreisverbände	0,00	0,00	0,00	0,00	2000,00	0,00	9389,63	225,99	11615,62
Gesamt	0,00	0,00	0,00	0,00	2000,00	10528,00	10595,03	225,99	23349,02
Baden Württemberg	0,00	0,00	0,00	0,00	35031,00	0,00	10105,25	0,00	45136,25
Kreisverbände	0,00	0,00	0,00	0,00	0,00	0,00	13640,85	200,00	13840,85
Gesamt	0,00	0,00	0,00	0,00	35031,00	0,00	23746,10	200,00	58977,10

NPD 2009 (Vermögensbilanz, Besitzposten – Forts. –)

C. Vermögensbilanz gemäß § 24 Abs. 6 PartG

Besitzposten	A. Anlagevermögen				B. Umlaufvermögen				C. Gesamtbesitzposten (Summe aus A und B)
	i. Sachanlagen		ii. Finanzanlagen		i. Forderungen an Gliederungen	ii. Forderungen aus der staatlichen Teilfinanzierung	iii. Geldbestände	iv. Sonstige Vermögensgegenstände	
	1. Haus- und Grundvermögen	2. Geschäftsstellenaussstattung	1. Beteiligungen an Unternehmen	2. Sonstige Finanzanlagen					
Bayern	0,00	0,00	0,00	0,00	80077,73	0,00	17481,95	0,00	97559,68
Kreisverbände	0,00	0,00	0,00	0,00	5784,25	0,00	62876,01	0,00	68660,26
Gesamt	0,00	0,00	0,00	0,00	85861,98	0,00	80357,96	0,00	166219,94
Saarland	0,00	0,00	0,00	0,00	0,00	0,00	2812,01	0,00	2812,01
Kreisverbände	0,00	0,00	0,00	0,00	0,00	0,00	3170,73	0,00	3170,73
Gesamt	0,00	0,00	0,00	0,00	0,00	0,00	5982,74	0,00	5982,74
Berlin	0,00	0,00	0,00	17862,41	4235,03	0,00	15560,62	1000,00	38658,06
Kreisverbände	0,00	0,00	0,00	0,00	1871,73	0,00	5059,35	0,00	6931,08
Gesamt	0,00	0,00	0,00	17862,41	6106,76	0,00	20619,97	1000,00	45589,14
Brandenburg	0,00	0,00	0,00	0,00	5920,65	17772,00	28157,40	0,00	51850,05
Kreisverbände	0,00	0,00	0,00	0,00	0,00	0,00	9579,67	0,00	9579,67
Gesamt	0,00	0,00	0,00	0,00	5920,65	17772,00	37737,07	0,00	61429,72
Mecklenburg Vorpommern	0,00	0,00	0,00	0,00	0,00	0,00	40037,36	13750,00	53787,36
Kreisverbände	0,00	0,00	0,00	0,00	0,00	0,00	7375,84	0,00	7375,84
Gesamt	0,00	0,00	0,00	0,00	0,00	0,00	47413,20	13750,00	61163,20
Sachsen	0,00	0,00	0,00	0,00	0,00	0,00	5740,67	2200,00	7940,67
Kreisverbände	0,00	0,00	0,00	0,00	2000,00	0,00	21407,02	0,00	23407,02
Gesamt	0,00	0,00	0,00	0,00	2000,00	0,00	27147,69	2200,00	31347,69
Sachsen Anhalt	0,00	0,00	0,00	0,00	31376,50	0,00	7808,08	0,00	39184,58
Kreisverbände	0,00	0,00	0,00	0,00	0,00	0,00	3874,61	0,00	3874,61
Gesamt	0,00	0,00	0,00	0,00	31376,50	0,00	11682,69	0,00	43059,19
Thüringen	0,00	0,00	0,00	0,00	0,00	14878,00	5333,00	0,00	20211,00
Kreisverbände	0,00	0,00	0,00	0,00	8000,00	0,00	36461,66	1000,00	45461,66
Gesamt	0,00	0,00	0,00	0,00	8000,00	14878,00	41794,66	1000,00	65672,66
Summe Bundesverband	610694,72	21499,12	204458,90	0,00	400909,66	0,00	158301,23	275001,67	1670865,30
Summe Landesverbände	0,00	0,00	0,00	17862,41	272476,05	43178,00	221834,20	19243,59	574594,25
Summe nachgeordnete Gebietsverbände	0,00	100,00	3834,69	0,00	33142,97	0,00	261504,45	20579,04	319161,15
Summe Gesamtpartei	610694,72	21599,12	208293,59	17862,41	706528,68	43178,00	641639,88	314824,30	2564620,70

NPD 2009 (Vermögensbilanz, Schuldposten – Forts. –)

C. Vermögensbilanz gemäß § 24 Abs. 6 PartG

Schuldposten	A. Rückstellungen		B. Verbindlichkeiten					C. Gesamte Schuldposten von (Summe A und B)
	i. Pensionsverpflichtungen	ii. Sonstige Rückstellungen	i. Verbindlichkeiten gegenüber Gliederungen	ii. Rückzahlungsverpflichtungen aus der staatlichen Teilfinanzierung	iii. Verbindlichkeiten gegenüber Kreditinstituten	iv. Verbindlichkeiten gegenüber sonstigen Darlehensgebern	v. Sonstige Verbindlichkeiten	
Bayern	0,00	0,00	250,00	0,01	0,00	0,00	0,00	250,01
Kreisverbände	0,00	0,00	3900,00	0,00	0,00	2385,00	14,00	6299,00
Gesamt	0,00	0,00	4150,00	0,01	0,00	2385,00	14,00	6549,01
Saarland	0,00	0,00	2500,00	2546,75	0,00	16500,00	0,00	21546,75
Kreisverbände	0,00	0,00	0,00	0,00	0,00	0,00	0,00	0,00
Gesamt	0,00	0,00	2500,00	2546,75	0,00	16500,00	0,00	21546,75
Berlin	0,00	0,00	1917,23	2,02	0,00	0,00	15,00	1934,25
Kreisverbände	0,00	0,00	54,50	0,00	0,00	0,00	0,00	54,50
Gesamt	0,00	0,00	1971,73	2,02	0,00	0,00	15,00	1988,75
Brandenburg	0,00	0,00	21585,50	0,00	0,00	43906,75	0,00	65492,25
Kreisverbände	0,00	0,00	3028,00	0,00	0,00	0,00	1962,15	4990,15
Gesamt	0,00	0,00	24613,50	0,00	0,00	43906,75	1962,15	70482,40
Mecklenburg Vorpommern	0,00	0,00	204404,26	0,00	0,00	0,00	0,00	204404,26
Kreisverbände	0,00	0,00	0,00	0,00	0,00	0,00	0,00	0,00
Gesamt	0,00	0,00	204404,26	0,00	0,00	0,00	0,00	204404,26
Sachsen	0,00	0,00	10000,00	21173,89	0,00	97300,00	0,00	128473,89
Kreisverbände	0,00	0,00	0,00	0,00	0,00	1366,84	0,00	1366,84
Gesamt	0,00	0,00	10000,00	21173,89	0,00	98666,84	0,00	129840,73
Sachsen Anhalt	0,00	0,00	0,00	0,00	0,00	0,00	0,00	0,00
Kreisverbände	0,00	0,00	0,00	0,00	0,00	0,00	0,00	0,00
Gesamt	0,00	0,00	0,00	0,00	0,00	0,00	0,00	0,00
Thüringen	0,00	0,00	65865,99	0,00	0,00	42000,00	0,00	107865,99
Kreisverbände	0,00	0,00	26,00	0,00	0,00	1500,00	0,00	1526,00
Gesamt	0,00	0,00	65891,99	0,00	0,00	43500,00	0,00	109391,99
Summe Bundesverbände	0,00	1301105,80	256448,17	272217,10	0,00	683127,88	1963,44	2514862,39
Summe Landesverbände	0,00	0,00	430143,21	34101,17	3000,00	210149,81	1342,61	678736,80
Summe nachgeordnete Gebietsverbände	0,00	0,00	10800,41	0,00	0,00	7935,84	1976,15	20712,40
Summe Gesamtpartei	0,00	1301105,80	697391,79	306318,27	3000,00	901213,53	5282,20	3214311,59

NPD 2009 (Vermögensbilanz, Reinvermögen)

C. Vermögensbilanz gemäß § 24 Abs. 6 PartG (Fortsetzung)

Reinvermögen (positiv oder negativ)	€
Partei Vorstand	-843997,09
Landesverbände	
Schleswig Holstein	-16815,66
Kreisverbände	12502,63
Gesamt	-4313,03
Hamburg	22500,45
Kreisverbände	17082,37
Gesamt	39582,82
Niedersachsen	105442,46
Kreisverbände	30726,07
Gesamt	136168,53
Bremen	2973,70
Kreisverbände	1519,70
Gesamt	4493,40
Nordrhein Westfalen	44193,63
Kreisverbände	33547,64
Gesamt	77741,27
Hessen	12541,71
Kreisverbände	23389,49
Gesamt	35931,20
Rheinland Pfalz	-102151,10
Kreisverbände	11615,62
Gesamt	-90535,48
Baden Württemberg	45136,25
Kreisverbände	13840,85
Gesamt	58977,10

NPD 2009 (Vermögensbilanz, Reinvermögen – Forts. –)

C. Vermögensbilanz gemäß § 24 Abs. 6 PartG (Fortsetzung)

Reinvermögen (positiv oder negativ)	
	€
Bayern	97309,67
Kreisverbände	62361,26
Gesamt	159670,93
Saarland	-18734,74
Kreisverbände	3170,73
Gesamt	-15564,01
Berlin	36723,81
Kreisverbände	6876,58
Gesamt	43600,39
Brandenburg	-13642,20
Kreisverbände	4589,52
Gesamt	-9052,68
Mecklenburg Vorpommern	-150616,90
Kreisverbände	7375,84
Gesamt	-143241,06
Sachsen	-120533,22
Kreisverbände	22040,18
Gesamt	-98493,04
Sachsen Anhalt	39184,58
Kreisverbände	3874,61
Gesamt	43059,19
Thüringen	-87654,99
Kreisverbände	43935,66
Gesamt	-43719,33
Summe Bundesverband	-843997,09
Summe Landesverbände	-104142,55
Summe nachgeordnete Gebietsverbände	298448,75
Summe Gesamtpartei	-649690,89

NPD 2009 (Erläuterungen)

Gesonderte Ausweise und Erläuterungen**D. Zuwendungen (eingezahlte Mitglieds- oder Mandatsträgerbeiträge oder rechtmäßig erlangte Spenden) natürlicher Personen (§ 24 Abs. 8 i. V. m. § 18 Abs. 3 Satz 1 Nr. 3 PartG)**

Summe der Zuwendungen natürlicher Personen (Einnahmenrechnung, Spalte 1 + Spalte 2 + Spalte 3)	1.784.746,24 €
abzüglich Summe der Zuwendungen natürlicher Personen, soweit sie den Betrag von 3.300 € übersteigen	298.325,00 €
abzüglich nicht zweifelsfrei zuzuordnender Zuwendungen (z.B. Bagatellspenden aus „Tellersammlungen“ und gemäß § 25 Abs. 2 Nr. 6 zulässige „anonyme“ Spenden)	111.352,60 €
abzüglich in früheren Rechenschaftsberichten zu Unrecht ausgewiesener Zuwendungen	112,50 €
<hr/>	
Summe der Zuwendungen natürlicher Personen bis 3.300 €	1.374.956,14 €
abzüglich Spenden mittels Bargeld, die den Betrag von 1.000 € übersteigen (§ 25 Abs. 1 Satz 3 PartG)	22.581,66 €
<hr/>	
Summe der Zuwendungen im Sinne von § 18 Abs. 3 Satz 1 Nr. 3 PartG	1.352.374,48 €

E. Ausweis der Spenden und Mandatsträgerbeiträge an die Partei oder einen oder mehrere ihrer Gebietsverbände, deren Gesamtwert im Rechnungsjahr 10.000 € übersteigt (§ 25 Abs. 3 PartG)

Apfel, Holger, Weidaer Ring 3, 01591 Riesa	10.990,00 €
Delle, Alexander, August-Bebel-Str. 25, 01589 Riesa	11.810,00 €
Gansel, Jürgen, An der Gasanstalt 9, 01587 Riesa	13.170,00 €
Hanno, Rolf, Urban Carib Playa 46, E-29604 Marbella / Spanien	26.810,46 €
Pastörs, Udo, Dorfstr. 7, 19249 Lübtheen	10.790,00 €
Petzold, Winfried, Am Eichberg 1, 04688 Roda	10.400,00 €
Preuß, Friedrich, Neue Siedlung 6, 38350 Helmstedt	10.360,70 €
Schüßler, Gitta, Untere Haupstr. 52, 09243 Niederfrohna	12.100,00 €
Schwerdt, Frank, Seelenbinderstr. 42, 12555 Berlin	15.201,89 €
Voigt, Udo, Seelenbinderstr. 42, 12555 Berlin	10.340,00 €
von Pidoll, Gisela, Bergstr. 11, 56290 Schnellbach	17.475,49 €
Weber, Robert, Hanfsack 4, 98634 Mehmels	140.500,00 €

F. Anzahl der Mitglieder zum 31. Dezember des Rechnungsjahres (§ 24 Abs. 10 PartG)

Am 31. Dezember des Rechnungsjahres waren 6.732 Personen Mitglieder der Partei.

G. Politischen Jugendorganisationen zweckgebunden zugewandte öffentliche Zuschüsse (§ 24 Abs. 12 PartG)

Ein entsprechender nachrichtlicher Ausweis entfällt.

H. Erläuterungen

I. Erläuterungen zur Rechnungslegung allgemein

Mit dem vorliegenden Rechenschaftsbericht für das Jahr 2009 gibt der Vorstand der Partei nach den Vorschriften des Gesetzes über die politischen Parteien (Parteiengesetz – PartG) in der Fassung der Bekanntmachung vom 31. Januar 1994 (BGBl I, S. 149), zuletzt geändert durch das Neunte Gesetz zur Änderung des Parteiengesetzes vom 22. Dezember 2004 (BGBl I, S. 3673), wahrheitsgemäß und nach bestem Wissen und Gewissen öffentlich Rechenschaft über die Herkunft und die Verwendung der Mittel sowie über das Vermögen der Partei zum Ende des Kalenderjahres (Rechnungsjahres).

Dem Rechenschaftsbericht ist gemäß § 24 Abs. 9 PartG eine Zusammenfassung vorangestellt.

In den Rechenschaftsbericht der Gesamtpartei sind gemäß § 24 Abs. 3 Satz 1 PartG die Rechenschaftsberichte jeweils getrennt nach Bundesverband und Landesverband sowie die Rechenschaftsberichte der nachgeordneten Gebietsverbände je Landesverband aufgenommen worden. Die Landesverbände und die ihnen nachgeordneten Gebietsverbände haben gemäß § 24 Abs. 3 Satz 2 PartG ihren Rechenschaftsberichten eine lückenlose Aufstellung aller Zuwendungen je Zuwender mit Namen und Anschrift beigefügt. Der Bundesverband hat diese Aufstellungen zur Ermittlung der jährlichen Gesamthöhe der Zuwendungen je Zuwender zusammengefasst.

Sach-, Werk- und Dienstleistungen, die die Mitglieder außerhalb eines Geschäftsbetriebes üblicherweise unentgeltlich zur Verfügung stellen, sind gemäß § 26 Abs. 4 Satz 2 PartG als Einnahmen unberücksichtigt geblieben.

Von der in § 28 Abs. 1 PartG eingeräumten Möglichkeit, in der Vermögensbilanz allein Vermögensgegenstände mit einem Anschaffungswert von im Einzelfall mehr als 5.000 € (inklusive Umsatzsteuer) aufzuführen, ist Gebrauch gemacht worden.

Von der in § 28 Abs. 3 PartG Gliederungen unterhalb der Landesverbände eingeräumten Möglichkeit, Einnahmen und Ausgaben im Jahr des Zu beziehungsweise Abflusses zu verbuchen, auch wenn die jeweiligen Forderungen beziehungsweise Verbindlichkeiten bereits im Vorjahr entstanden sind, ist Gebrauch gemacht worden.

Im Übrigen sind alle Einnahmen, Ausgaben und Vermögenswerte vollständig in den Rechenschaftsbericht aufgenommen. Vermögensgegenstände sind gemäß § 28 Abs. 2 Satz 1 PartG mit den Anschaffungs- und Herstellungskosten vermindert um planmäßige Abschreibungen angesetzt worden. Im Bereich des Haus- und Grundvermögens sind gemäß § 28 Abs. 2 Satz 2 PartG keine planmäßigen Abschreibungen erfolgt.

Im Übrigen wurden die handelsrechtlichen Vorschriften über die Rechnungslegung, insbesondere zu Ansatz und Bewertung von Vermögensgegenständen, beachtet, soweit sie gemäß § 24 Abs. 2 PartG entsprechend gelten.

NPD 2009 (Erläuterungen – Forts. –)

II. Erläuterungen zur Vermögensbilanz

1. *Auflistung der Beteiligungen an Unternehmen nach § 24 Abs. 6 Nr. 1 A. II. 1 PartG sowie deren im Jahresabschluss aufgeführten unmittelbaren und mittelbaren Beteiligungen (§ 24 Abs. 7 Nr. 1 PartG)*

Beteiligungen an Unternehmen nach § 24 Abs. 6 Nr. 1. A. II.1 PartG: Name	Sitz	Anteil des Nominalkapitals %	Höhe des Nominalkapitals €	Höhe des Anteils am Kapital €	Eigenkapital €	Ergebnis des letzten Geschäftsjahres, für das ein Jahresabschluss vorliegt €
Deutsche Stimme VerlagsGmbH	Riesa	95,0	219.855,51	208.875,36	308.492,28	82.522,76

Im Tabellenteil ist die Beteiligung mit dem Kaufpreis ausgewiesen. Als letzter Jahresabschluss wurde der des Jahres 2008 herangezogen, da derjenige für 2009 noch nicht vorlag.

2. *Benennung der Hauptprodukte von Medienunternehmen, soweit Beteiligungen an diesen bestehen (§ 24 Abs. 7 Nr. 2 PartG)*

Medienunternehmen:

Deutsche Stimme VerlagsGmbH

Hauptprodukte:

Monatszeitung Deutsche Stimme

3. *Bewertung des Haus- und Grundvermögens und der Beteiligungen an Unternehmen nach dem Bewertungsgesetz (§ 24 Abs. 7 Nr. 3 PartG)*

Bewertung zum Stichtag 31.12.2008:

Verband	Lage	Bewertung
ParteiVorstand	Seelenbinderstr. 42, 12555 Berlin	535.950,00
	Ackerlandgrundstück Derschen Flurstück 18	494,72
	Grundstück / Wohngebäude Derschen, Daader Str.29	74.250,00
	Summe	610.694,72
Deutsche Stimme VerlagsGmbH		169.975 €

III. Erläuterungen der Sonstigen Einnahmen

1. *Aufgliederung und Erläuterung der Sonstigen Einnahmen, die bei einer der in § 24 Abs. 3 PartG aufgeführten Gliederungen mehr als 2 vom Hundert der Summe der Einnahmen nach § 24 Abs. 4 Nr. 1 bis 6 PartG ausmachen (§ 27 Abs. 2 Satz 1 PartG)*

Landesverband Niedersachsen	Erstattung eines Gerichtskostenvorschusses	463,00
	sonstige kleine Einnahme	0,01
	Summe	463,01
Landesverband Bremen	Berichtigung Kassenstand	34,95
Landesverband Hessen	Arbeitsamt Lohnzuschuß	1.600,00
	Rückerstattung Gerichtskosten	90,75
	Summe	1.690,75
Nachgeordnete Gebietsverbände Rheinland-Pfalz	Rückerstattung Gerichtskosten	363,00
	Schadenersatz	400,00
	Rückerstattung Porto	0,70
	Berichtigung eines Zahlendrehers im Rechenschaftsbericht 2008	450,18
	Summe	1.213,88

NPD 2009 (Erläuterungen – Forts. –)

Fortsetzung zu III.1.

Nachgeordnete Gebietsverbände Baden-Württemberg	Berichtigung Unternehmensbeteiligung aus Rechenschaftsbericht 2008	2.556,46
	Wie im Erläuterungsteil angegeben hatten einige nachgeordnete Verbände im Landesver- band keinen Rechenschaftsbericht abgegeben. Die Unterlagen dieser Verbände wurden in 2009 aufgearbeitet und der Endgeldbestand 2008 in Höhe von 283,17 Euro als sonstige Einnahme verbucht.	283,17
	sonstige kleinere Einnahmen	21,00
	Summe	2.860,63
Nachgeordnete Gebietsverbände Bayern	Erstattung Bewirtung	93,33
	Einbuchung eines bereits abgeschriebenen Darlehns	10.000,00
	Verkauf VW Bus	1.150,00
	Erstattung von Gerichts- und Rechtsanwaltskosten	644,50
	Verkauf einer Sachspende	105,00
	sonstige kleinere Einnahmen	147,63
	Summe	12.140,46
Landesverband Sachsen	Wertberichtigung einer bestehenden Forderung	7.250,00
	Erstattung von Gerichts- und Rechtsanwaltskosten	940,55
	Verkauf eines Fahrzeuges	3.800,00
	Summe	11990,55
Nachgeordnete Gebietsverbände Sachsen	Wie im Erläuterungsteil angegeben hatten einige nachgeordnete Verbände im Landes- verband Sachsen keinen Rechenschaftsbericht abgegeben. Die Unterlagen dieser Verbände wurden in 2009 aufgearbeitet und der Endgeldbestand 2008 in Höhe von 5207,54 Euro als sonstige Einnahme verbucht.	5.207,54
	sonstige kleinere Einnahmen	24,70
	Summe	5.232,24
Landesverband Thüringen	Rückzahlung Gerichtskostenvorschuß	1.186,00
	Rückzahlung Gerichtsvollzieher	18,02
	Summe	1.204,02

2. *Offenlegung von Sonstigen Einnahmen, die im Einzelfall die Summe von 10.000 € übersteigen (§ 27 Abs. 2 Satz 2 PartG)*

In der Einnahmenrechnung sind unter der Position „Sonstige Einnahmen“ keine Einnahmen enthalten, die im Einzelfall die Summe von 10.000 € übersteigen. Ein entsprechender Ausweis entfällt daher.

3. *Verzeichnis der Erbschaften und Vermächtnisse, deren Gesamtwert 10.000 € übersteigt (§ 27 Abs. 2 Satz 3 PartG)*

Die Partei hat im Rechnungsjahr keine Erbschaften oder Vermächtnisse erhalten, deren Gesamtwert 10.000 € übersteigt. Ein entsprechender Ausweis entfällt daher.

NPD 2009 (Erläuterungen – Forts. –)

IV. Sonstige Erläuterungen

Erläuterung der Verbuchung der staatlichen Mittel auf Bundes- und Landesebene

Die staatlichen Mittel sind in voller Höhe ohne jede Saldierung bei dem Verband verbucht, bei dem sie endgültig verbleiben.

Sonstige Erläuterungen

In den Jahren 2004 bis 2006 wurden Einnahmen und in gleicher Höhe Ausgaben im Rahmen von Veranstaltungen eines nachgeordneten Gebietsverbandes in Thüringen nicht in den Rechenschaftsberichten ausgewiesen. Diese beliefen sich im Jahr 2004 auf 3.240,00 €, im Jahr 2005 auf 2.780,00 € und im Jahr 2006 auf 3.780,00 €.

Im Jahr 2008 wurden durch einen fehlerhaften Forderungsvortrag beim Parteivorstand 10.460,55 € zuviel an Mitgliedsbeiträgen ausgewiesen. Um diesen Betrag wurden die Mitgliedsbeiträge des Parteivorstandes für 2009 verringert ausgewiesen.

In einem nachgeordneten Gebietsverband im Landesverband Schleswig-Holstein wurden im Jahr 2008 fehlerhafte Angaben auf Grund einer nicht korrekt gebuchten Rücklastschrift gemacht. Dies wird hier wie folgt berichtigt:

Mitgliedsbeiträge 2092,55 statt 2205,05. Ausgaben des lfd. Geschäftsbetriebes 7778,76 statt 7891,26. Der Geldbestand wird durch die Änderung nicht berührt. Der Differenzbetrag an zuviel angegebenen Mitgliedsbeiträgen (112,50 €) wurde unter D von den Zuwendungen abgezogen.

Im Jahr 2008 hatten ein nachgeordneter Gebietsverband in Baden-Württemberg und 3 nachgeordnete Gebietsverbände in Sachsen keine Rechenschaftsberichte abgegeben. Bei der Nachbearbeitung wurden folgende Endbestände für 2008 festgestellt und als sonstige Einnahmen 2009 verbucht (*siehe auch III 1. dieser Ausweise und Erläuterungen*):

Endbestand 2008 – nachgeordneter Gebietsverband aus Baden-Württemberg	283,17
Endbestand 2008 – nachgeordnete Gebietsverbände aus Sachsen	5.207,54

Die geringen Einnahmen dieser Verbände aus Mitgliedsbeiträgen und Spenden 2008 wurden zum Nachteil der NPD nicht berücksichtigt.

Für das Jahr 2009 oder für einen Teil des Jahres 2009 gaben nachgeordnete Gebietsverbände folgender Landesverbände keinen Rechenschaftsbericht ab. Die Einnahmen und Ausgaben dieser Verbände waren geringfügig.

Landesverband Nordrhein-Westfalen	2 nachgeordnete Gebietsverbände
Landesverband Hessen	2 nachgeordnete Gebietsverbände
Landesverband Thüringen	2 nachgeordnete Gebietsverbände

Die außergewöhnlich hohen sonstigen Ausgaben des Parteivorstandes beruhen überwiegend auf der Rückstellung einer nicht rechtskräftigen Entscheidung des Verwaltungsgerichtes Berlin die sich gleichfalls unter den sonstigen Rückstellungen in der Vermögensübersicht wiederfindet und der Abschreibung des nicht mehr werthaltigen Teils der Forderungen an den früheren Bundesschatzmeister Kemna.


NPD 2009 (Erläuterungen – Forts. –)

Aufschlüsselung der im Rechnungsjahr 2009 gewährten staatlichen Mittel

	Festsetzungs- betrag	Parteiinterner Finanzausgleich	Endgültig beim jeweiligen Verband verbleibender Betrag (§26 Abs.5 PartG)
Bund	983.264,54	-314.001,00	669263,54
01 Schleswig-Holstein	0	7.489,00	7489,00
02 Hamburg	0	4.663,00	4663,00
03 Niedersachsen	26.493,00	37.429,00	63922,00
04 Bremen	0	1.915,00	1915,00
05 Nordrhein-Westfalen	0	37.209,00	37209,00
06 Hessen	0	23.362,00	23362,00
07 Rheinland-Pfalz	10.528,00	11.304,00	21832,00
08 Baden-Württemberg	0	26.031,00	26031,00
09 Bayern	30.849,75	44.290,00	75139,75
10 Saarland	4.049,50	4.490,00	8539,50
11 Berlin	17.614,50	11.194,00	28808,50
12 Brandenburg	17.772,00	15.873,00	33645,00
13 Mecklenburg-Vorpommern	29.922,50	18.966,00	48888,50
14 Sachsen	50.417,00	21.173,00	71590,00
14511 Kreisverband Chemnitz	0	1.800,00	1.800,00
14625 Kreisverband Bautzen	0	1.100,00	1.100,00
14713 Kreisverband Leipzig	0	2.100,00	2.100,00
14521 Kreisverband Erzgebirge	0	1.300,00	1.300,00
14522 Kreisverband Mittelsachsen	0	1.900,00	1.900,00
14524 Kreisverband Zwickau	0	1.400,00	1.400,00
14612 Kreisverband Dresden	0	2.400,00	2.400,00
14626 Kreisverband Görlitz-NOL	0	1.500,00	1.500,00
14627 Kreisverband Meißen	0	2.000,00	2.000,00
14729 Kreisverband Leipziger Land	0	1.100,00	1.100,00
14730 Kreisverband Nordsachsen	0	1.100,00	1.100,00
15 Sachsen-Anhalt	0	16.909,00	16909,00
16 Thüringen	22.725,50	14.004,00	36729,50
Summe	1.193.636,29	0,00	1.193.636,29

Berlin, 13. Dezember 2010

Unterschrift



Ulrich Eigenfeld
- Bundesschatzmeister -
(Als gemäß § 23 Abs. 1 Satz 6 PartG
zuständiges Vorstandsmitglied)

NPD 2009 (Erläuterungen, Prüfungsvermerk)

Prüfungsvermerk
(§ 30 Absatz 2 und 3 Parteiengesetz)

Ich habe den Rechenschaftsbericht der Nationaldemokratische Partei Deutschlands (NPD) für das Kalenderjahr 2009 in dem gesetzlich vorgeschriebenen Umfang geprüft. Dieser Rechenschaftsbericht der Gesamtpartei setzt sich aus den Rechenschaftsberichten der Bundespartei, der 16 Landesverbände und der den Landesverbänden nachgeordneten Gebietsverbänden zusammen.

Meine Prüfung hat sich gemäß § 29 Absatz 1 Parteiengesetz auf die Angaben in den Rechenschaftsberichten und die Buchführungen der Bundespartei, der Landesparteien, der Jugendorganisation, sonstigen Gliederungen und der nach einer Zufallszahlen-Stichprobenauswahl von mir ausgewählten und nachfolgend genannten Gebietsverbände beschränkt:

1. Gebietsverband Karlsruhe
2. Gebietsverband Schwarzwald-Baar
3. Gebietsverband Kulmbach/Bayreuth
4. Gebietsverband Berlin 3
5. Gebietsverband Hannover
6. Gebietsverband Main-Kinzig
7. Gebietsverband Wartburgkreis
8. Gebietsverband Passau
9. Gebietsverband Saar-Ost
10. Gebietsverband Kaufbeuren

Insgesamt wurden von 216 Parteigliederungen 28 Gliederungen bzw. rund 13 % geprüft.

Die Angaben in den Rechenschaftsberichten der übrigen Gliederungen habe ich nicht geprüft. Die vollständige Erfassung aller Gebietsverbände und die Zusammenführung der Rechenschaftsberichte wurden von mir auf formale und rechnerische Richtigkeit geprüft.

Die Aufstellung der Rechenschaftsberichte der Bundespartei, der Landesverbände und der den Landesverbänden nachgeordneten Gebietsverbände nach den Vorschriften des Parteiengesetzes liegt in der Verantwortung der jeweiligen Vorstände. Der Rechenschaftsbericht der Gesamtpartei wurde von einem für die Finanzangelegenheiten zuständigen Vorstandsmitglied des Bundesvorstandes zusammengefügt und unterzeichnet. Meine Aufgabe ist es, auf Grundlage der von mir in dem beschriebenen Umfang durchgeführten Prüfung eine Beurteilung über den Rechenschaftsbericht abzugeben.

Ich habe meine Prüfung der Angaben in den oben genannten Rechenschaftsberichten nach § 29 Parteiengesetz in entsprechender Anwendung der vom Institut für Wirtschaftsprüfer (IDW) festgestellten deutschen Grundsätze ordnungsmäßiger Abschlussprüfung vorgenommen. Danach ist die Prüfung so durchzuführen, dass Unrichtigkeiten und Verstöße gegen die gesetzlichen Vorschriften mit hinreichender Sicherheit erkannt werden. Bei der Festlegung der Prüfungshandlungen werden die Kenntnisse über das wirtschaftliche und rechtliche Umfeld sowie die Erwartungen über mögliche Fehler berücksichtigt. Im Rahmen der Prüfung werden die Wirksamkeit des jeweiligen rechnungslegungsbezogenen internen Kontrollsystems sowie Nachweise für die Angaben in der jeweiligen Buchführung und in den oben genannten Rechenschaftsberichten überwiegend auf der Basis von Stichproben beurteilt. Die Prüfung umfasst die Beurteilung der allgemeinen Grundsätze zur Rechnungslegung

NPD 2009 (Erläuterungen, Prüfungsvermerk – Forts. –)

und der wesentlichen Einschätzungen des jeweiligen Vorstandes sowie die Würdigung der Gesamtdarstellung des jeweiligen Rechenschaftsberichtes.

Ich bin der Auffassung, dass meine Prüfung eine hinreichend sichere Grundlage für meine Beurteilung der in die Prüfung einbezogenen Angaben in den Rechenschaftsberichten bildet.


Aufgrund der gesetzlichen Vorschriften, wonach lediglich Teile der Rechenschaftslegung der Gesamtpartei Gegenstand meiner Prüfung waren, gilt mein folgendes Urteil über den Rechenschaftsbericht der Gesamtpartei auch nur insoweit:

„Nach meiner pflichtgemäßen Prüfung aufgrund der Bücher und Schriften der Partei sowie der von den Vorständen erteilten Aufklärungen und Nachweise entspricht der Rechenschaftsbericht in dem geprüften Umfang (§ 29 Absatz 1 Parteiengesetz) den Vorschriften des Parteiengesetzes.“

Hannover, den 16. Dezember 2010



Rainer Lorenz-Doleisch von Dolsperg
Wirtschaftsprüfer



Die Tierschutzpartei 2009 (Zusammenfassung)

Partei Mensch Umwelt Tierschutz – Die TierschutzparteiRechenschaftsbericht für das Jahr 2009
gemäß §§ 23 ff. Parteiengesetz (PartG)

Zusammenfassung gemäß § 24 Abs. 9 PartG

Einnahmen- und Ausgabenrechnung	Berichtsjahr		Vorjahr	
	Euro	%	Euro	%
<u>Einnahmen der Gesamtpartei</u>				
1. Mitgliedsbeiträge	38.641,90	21,42%	33.637,60	22,96%
2. Mandatsträgerbeiträge und ähnliche regelmäßige Beiträge	351,00	0,19%	350,00	0,24%
3. Spenden von natürlichen Personen	58.706,78	32,55%	40.181,22	27,42%
4. Spenden von juristischen Personen	0,00	0,00%	200,00	0,14%
5. Einnahmen aus Unternehmenstätigkeit und Beteiligungen	0,00	0,00%	0,00	0,00%
6. Einnahmen aus sonstigem Vermögen	2.717,44	1,51%	5.595,20	3,82%
7. Einnahmen aus Veranstaltungen, Vertrieb von Druckschriften und Veröffentlichungen und sonstiger mit Einnahmen verbundener Tätigkeit	0,00	0,00%	0,00	0,01%
8. staatliche Mittel	79.964,02	44,33%	66.532,34	45,42%
9. sonstige Einnahmen	0,00	0,00%	0,00	0,00%
Summe:	180.381,14	100,00%	146.496,36	100,00%
<u>Ausgaben der Gesamtpartei</u>				
1. Personalausgaben	36.915,22	13,19%	24.542,75	17,38%
2. Sachausgaben				
a) des laufenden Geschäftsbetriebes	73.508,28	26,26%	58.380,93	41,35%
b) für allgemeine politische Arbeit	30.956,63	11,06%	43.043,23	30,48%
c) für Wahlkämpfe	138.498,93	49,46%	14.786,39	10,46%
d) Ausgaben für die Vermögensverwaltung einschließlich hieraus sich ergebender Zinsen	0,00	0,00%	0,00	0,00%
e) sonstige Zinsen	95,87	0,03%	475,36	0,34%
f) sonstige Ausgaben	0,00	0,00%	0,00	0,00%
Summe:	279.974,93	100,00%	141.228,66	100,00%
Überschuss oder Defizit (-)	-99.593,79		5.267,70	

Die Tierschutzpartei 2009 (Zusammenfassung – Forts. –)

Zusammenfassung gemäß § 24 Abs. 9 PartG (Fortsetzung)

Vermögensbilanz	Berichtsjahr Euro	Vorjahr Euro
<u>Besitzposten der Gesamtpartei</u>		
A. ANLAGEVERMÖGEN		
I. Sachanlagen		
1. Haus- und Grundvermögen	0,00	0,00
2. Geschäftsstellenausstattung	4.023,00	2.234,00
II. Finanzanlagen		
1. Beteiligungen an Unternehmen	0,00	0,00
2. sonstige Finanzanlagen	0,00	0,00
B. UMLAUFVERMÖGEN		
I. Forderungen aus der staatlichen Teilfinanzierung	13.431,66	0,00
II. Geldbestände	85.858,55	162.142,19
III. sonstige Vermögensgegenstände	175.474,58	208.961,51
Summe:	278.787,79	373.337,70
<u>Schuldposten der Gesamtpartei</u>		
A. RÜCKSTELLUNGEN		
I. Pensionsverpflichtungen	0,00	0,00
II. sonstige Rückstellungen	12.178,46	12.000,00
B. VERBINDLICHKEITEN		
I. Rückzahlungsverpflichtungen aus der staatlichen Teilfinanzierung	0,00	10.391,94
II. Verbindlichkeiten gegenüber Kreditinstituten	0,00	0,00
III. Verbindlichkeiten gegenüber sonstigen Darlehensgebern	0,00	0,00
IV. sonstige Verbindlichkeiten	27.592,78	12.335,42
Summe:	39.771,24	34.727,36
Reinvermögen der Gesamtpartei positiv oder negativ (-)	239.016,55	338.610,34

Die Tierschutzpartei 2009 (Zusammenfassung – Forts. –)

Zusammenfassung gemäß § 24 Abs. 9 PartG (Fortsetzung)

Gesamteinnahmen, Gesamtausgaben, Überschüsse oder Defizite sowie Reinvermögen der drei Gliederungsebenen Bundesverband, Landesverbände und der ihnen nachgeordneten Gebietsverbände
--

	Gesamteinnahmen		Gesamtausgaben		Überschüsse oder Defizite (-)	
	Berichtsjahr Euro	Vorjahr Euro	Berichtsjahr Euro	Vorjahr Euro	Berichtsjahr Euro	Vorjahr Euro
Bundesverband	84.840,91	70.589,13	120.399,46	104.349,94	-35.558,55	-33.760,81
Landesverband	92.372,34	73.613,39	158.555,48	36.524,66	-66.183,14	37.088,73
nachgeordnete Gebietsverbände	3.167,89	2.989,14	1.019,99	1.049,36	2.147,90	1.939,78
Summe einschließlich innerparteilicher Zuschüsse	180.381,14	147.191,66	279.974,93	141.923,96	-99.593,79	5.267,70
innerparteiliche Zuschüsse	0,00	695,30	0,00	695,30	0,00	0,00
Summe ohne innerparteiliche Zuschüsse	180.381,14	146.496,36	279.974,93	141.228,66	-99.593,79	5.267,70

	Reinvermögen	
	Berichtsjahr Euro	Vorjahr Euro
Bundesverband	133.036,58	168.595,13
Landesverband	104.381,63	170.564,77
nachgeordnete Gebietsverbände	1.598,34	-549,56
Summe	239.016,55	338.610,34

Die Tierschutzpartei 2009 (Einnahmereknung)

Einnahmereknung gemäß § 24 Abs. 4 PartG

Einnahmen	1. Mitgliedsbeiträge	2. Mandats-träger-beiträge und ähnliche regelmäßige Beiträge	3. Spenden von natürlichen Personen	4. Spenden von juristischen Personen	5. Einnahmen aus Unternehmens-tätigkeit und Beteiligungen	6. Einnahmen aus sonstigem Vermögen	7. Einnahmen aus Veranstaltungen, Vertrieb von Druck-schriften und Ver-öffentlichungen und sonstiger mit Einnahmen verbun-dener Tätigkeit	8. staatliche Mittel	9. sonstige Einnahmen	10. Zuschüsse von Gliederungen	11. Gesamt-einnahmen nach den Nummern 1 bis 10
	Euro	Euro	Euro	Euro	Euro	Euro	Euro	Euro	Euro	Euro	Euro
Bundesverband	19.405,95	0,00	26.002,50	0,00	0,00	2.717,44	0,00	36.715,02	0,00	0,00	84.840,91
Landesverbände											
Baden-Württemberg	4.669,00	0,00	4.313,00	0,00	0,00	0,00	0,00	6.667,16	0,00	0,00	15.649,16
Bayern	2.625,50	0,00	2.351,00	0,00	0,00	0,00	0,00	3.674,71	0,00	0,00	8.651,21
Berlin	714,00	0,00	962,00	0,00	0,00	0,00	0,00	2.708,50	0,00	0,00	4.384,50
Brandenburg	144,00	0,00	0,00	0,00	0,00	0,00	0,00	372,18	0,00	0,00	516,18
Hamburg	220,00	0,00	0,00	0,00	0,00	0,00	0,00	201,18	0,00	0,00	421,18
Hessen	2.937,50	0,00	2.097,00	0,00	0,00	0,00	0,00	3.714,13	0,00	0,00	8.748,63
Mecklenburg-Vorpommern	75,00	0,00	5,00	0,00	0,00	0,00	0,00	301,19	0,00	0,00	381,19
Niedersachsen	1.857,50	0,00	3.863,00	0,00	0,00	0,00	0,00	4.013,01	0,00	0,00	9.733,51
nachgeordn. Gebietsverbände	215,00	351,00	1.880,00	0,00	0,00	0,00	0,00	721,89	0,00	0,00	3.167,89
Gesamt	2.072,50	351,00	5.743,00	0,00	0,00	0,00	0,00	4.734,90	0,00	0,00	12.901,40
Nordrhein-Westfalen	3.172,70	0,00	5.222,60	0,00	0,00	0,00	0,00	6.481,49	0,00	0,00	14.876,79
Rheinland-Pfalz	651,00	0,00	99,00	0,00	0,00	0,00	0,00	1.365,48	0,00	0,00	2.115,48
Saarland	236,00	0,00	638,00	0,00	0,00	0,00	0,00	791,52	0,00	0,00	1.665,52
Sachsen	452,50	0,00	10.190,68	0,00	0,00	0,00	0,00	10.106,00	0,00	0,00	20.749,18
Sachsen-Anhalt	556,50	0,00	780,00	0,00	0,00	0,00	0,00	1.127,94	0,00	0,00	2.464,44
Schleswig-Holstein	379,75	0,00	3,00	0,00	0,00	0,00	0,00	368,77	0,00	0,00	751,52
Thüringen	330,00	0,00	300,00	0,00	0,00	0,00	0,00	633,85	0,00	0,00	1.263,85
Summe Bundesverband	19.405,95	0,00	26.002,50	0,00	0,00	2.717,44	0,00	36.715,02	0,00	0,00	84.840,91
Summe Landesverbände	19.020,95	0,00	30.824,28	0,00	0,00	0,00	0,00	42.527,11	0,00	0,00	92.372,34
Summe nachgeordnete Gebietsverbände	215,00	351,00	1.880,00	0,00	0,00	0,00	0,00	721,89	0,00	0,00	3.167,89
Summe Gesamtpartei	38.641,90	351,00	58.706,78	0,00	0,00	2.717,44	0,00	79.964,02	0,00	0,00	180.381,14

Die Tierschutzpartei 2009 (Ausgabenrechnung)

Ausgabenrechnung gemäß § 24 Abs. 5 PartG

Ausgaben	1. Personalausgaben		2. Sachausgaben						3. Zuschüsse an Gliederungen		4. Gesamtausgaben nach den Nummern 1 bis 3		Überschuss oder Defizit (-) Euro
	Euro		Euro		Euro		Euro		Euro		Euro		
	a) des laufenden Geschäftsbetriebes	b) für allgemeine politische Arbeit	c) für Wahlkämpfe	d) für die Vermögensverwaltung einschließlich ergebender Zinsen	e) sonstige Zinsen	f) sonstige Ausgaben							
Bundesverband	36.915,22	49.664,91	18.799,77	14.923,69	0,00	95,87	0,00	0,00	0,00	120.399,46			-35.568,55
Landesverbände													
Baden-Württemberg	0,00	6.938,71	729,62	13.262,43	0,00	0,00	0,00	0,00	0,00	20.920,76			-5.271,60
Bayern	0,00	2.760,48	2.367,29	20.947,13	0,00	0,00	0,00	0,00	0,00	26.074,90			-17.423,69
Berlin	0,00	2.379,59	1.236,83	4.160,68	0,00	0,00	0,00	0,00	0,00	7.777,10			-3.392,60
Brandenburg	0,00	108,05	149,20	380,70	0,00	0,00	0,00	0,00	0,00	637,95			-121,77
Hamburg	0,00	161,60	0,00	0,00	0,00	0,00	0,00	0,00	0,00	161,60			259,58
Hessen	0,00	1.902,99	75,52	6.156,35	0,00	0,00	0,00	0,00	0,00	8.134,86			613,77
Mecklenburg-Vorpomm.	0,00	50,14	0,00	366,00	0,00	0,00	0,00	0,00	0,00	416,14			-34,95
Niedersachsen	0,00	1.462,82	252,74	6.079,62	0,00	0,00	0,00	0,00	0,00	7.795,18			1.938,33
nachgeordn. Gebietsverbände	0,00	839,92	180,07	0,00	0,00	0,00	0,00	0,00	0,00	1.019,99			2.147,90
Gesamt	0,00	2.302,74	432,81	6.079,62	0,00	0,00	0,00	0,00	0,00	8.815,17			4.066,23
Nordrhein-Westfalen	0,00	1.962,88	1.609,99	22.273,11	0,00	0,00	0,00	0,00	0,00	25.845,98			-10.969,19
Rheinland-Pfalz	0,00	478,99	800,00	727,50	0,00	0,00	0,00	0,00	0,00	2.006,49			108,99
Saarland	0,00	1.525,93	261,04	1.362,78	0,00	0,00	0,00	0,00	0,00	3.139,75			-1.474,23
Sachsen	0,00	2.252,87	3.283,73	42.895,82	0,00	0,00	0,00	0,00	0,00	48.432,42			-27.683,24
Sachsen-Anhalt	0,00	456,27	86,09	3.344,66	0,00	0,00	0,00	0,00	0,00	3.877,02			-1.412,58
Schleswig-Holstein	0,00	230,96	1,53	95,00	0,00	0,00	0,00	0,00	0,00	327,49			424,03
Thüringen	0,00	331,17	1.123,21	1.563,46	0,00	0,00	0,00	0,00	0,00	3.007,84			-1.743,99
Summe Bundesverband	36.915,22	49.664,91	18.799,77	14.923,69	0,00	95,87	0,00	0,00	0,00	120.399,46			-35.568,55
Summe Landesverbände	0,00	23.003,45	11.976,79	123.575,24	0,00	0,00	0,00	0,00	0,00	158.555,48			-66.183,14
Summe nachgeordnete Gebietsverbände	0,00	839,92	180,07	0,00	0,00	0,00	0,00	0,00	0,00	1.019,99			2.147,90
Summe Gesamtpartei	36.915,22	73.508,28	30.956,63	138.498,93	0,00	95,87	0,00	0,00	0,00	279.974,93			-99.593,79

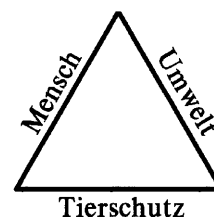
Die Tierschutzpartei 2009 (Vermögensbilanz, Besitzposten)

Vermögensbilanz gemäß § 24 Abs. 6 PartG

Besitzposten	A. Anlagevermögen				B. Umlaufvermögen				C. Gesamtbesitzposten (Summe aus A und B)
	I. Sachanlagen		II. Finanzanlagen		I. Forderungen an Gliederungen	II. Forderungen aus der staatlichen Teilfinanzierung	III. Geldbestände	IV. sonstige Vermögensgegenstände	
	1. Haus- und Grundvermögen	2. Geschäftsausstattung	1. Beteiligungen an Unternehmen	2. sonstige Finanzanlagen					
					Euro	Euro	Euro	Euro	
Bundesverband	0,00	3.481,50	0,00	0,00	14.957,41	6.691,90	85.858,55	174.408,54	285.397,90
Landesverbände									
Baden-Württemberg	0,00	1,00	0,00	0,00	51.470,77	1.338,88	0,00	66,04	52.876,69
Bayern	0,00	0,00	0,00	0,00	13.497,39	1.241,83	0,00	0,00	14.739,22
Berlin	0,00	2,00	0,00	0,00	6.763,33	933,06	0,00	1.000,00	8.688,39
Brandenburg	0,00	0,50	0,00	0,00	6.191,56	-141,46	0,00	0,00	6.050,10
Hamburg	0,00	0,50	0,00	0,00	0,00	-27,54	0,00	0,00	-27,04
Hessen	0,00	1,50	0,00	0,00	4.075,30	1.316,53	0,00	0,00	5.393,33
Mecklenburg-Vorpommern	0,00	0,00	0,00	0,00	4.931,08	-127,41	0,00	0,00	4.803,67
Niedersachsen	0,00	3,00	0,00	0,00	22.471,80	1.212,65	0,00	0,00	23.687,45
nachgeordn. Gebietsverbände	0,00	0,00	0,00	0,00	2.871,33	61,97	0,00	0,00	2.933,30
Gesamt	0,00	3,00	0,00	0,00	25.343,13	1.274,62	0,00	0,00	26.620,75
Nordrhein-Westfalen	0,00	3,00	0,00	0,00	13.088,94	1.757,21	0,00	0,00	14.849,15
Rheinland-Pfalz	0,00	1,50	0,00	0,00	3.493,78	-287,36	0,00	0,00	3.207,92
Saarland	0,00	523,50	0,00	0,00	1.874,83	4,72	0,00	0,00	2.403,05
Sachsen	0,00	1,50	0,00	0,00	0,00	98,44	0,00	0,00	99,94
Sachsen-Anhalt	0,00	1,50	0,00	0,00	1.043,39	-80,38	0,00	0,00	964,51
Schleswig-Holstein	0,00	2,00	0,00	0,00	0,00	-102,83	0,00	0,00	-100,83
Thüringen	0,00	0,00	0,00	0,00	3.030,05	-458,55	0,00	0,00	2.571,50
Summe Bundesverband	0,00	3.481,50	0,00	0,00	14.957,41	6.691,90	85.858,55	174.408,54	285.397,90
Summe Landesverbände	0,00	541,50	0,00	0,00	131.922,22	6.677,79	0,00	1.066,04	140.207,55
Summe nachgeordnete Gebietsverbände	0,00	0,00	0,00	0,00	2.871,33	61,97	0,00	0,00	2.933,30
Summe Gesamtpartei	0,00	4.023,00	0,00	0,00	149.750,96	13.431,66	85.858,55	175.474,58	428.538,75

Die Tierschutzpartei 2009 (Erläuterungen)

MENSCH
UMWELT
TIERSCHUTZ



- Die Tierschutzpartei -

Gesonderte Ausweise und Erläuterungen

A. Zuwendungen (eingezahlte Mitglieds- oder Mandatsträgerbeiträge oder rechtmäßig erlangte Spenden) natürlicher Personen (§ 24 Abs. 8 i. V. m. § 18 Abs. 3 Satz 1 Nr. 3 PartG)

Summe der Zuwendungen natürlicher Personen
(Einnahmenrechnung, Spalte 1 + Spalte 2 + Spalte 3) 97.699,68 EUR

abzüglich
Summe der Zuwendungen natürlicher Personen,
soweit sie den Betrag von 3.300 Euro übersteigen - 2.460,00 EUR

abzüglich
nicht zweifelsfrei zuzuordnender Zuwendungen
(z.B. Bagatellspenden aus „Tellersammlungen“ und
gemäß § 25 Abs. 2 Nr. 6 zulässige „anonyme“ Spenden) - 122,50 EUR

Summe der Zuwendungen natürlicher Personen
bis 3.300 Euro 95.117,18 EUR

Summe der Zuwendungen im Sinne von
§ 18 Abs. 3 Satz 1 Nr. 3 PartG 95.117,18 EUR

B. Ausweis der Spenden und Mandatsträgerbeiträge an die Partei oder einen oder mehrere ihrer Gebietsverbände, deren Gesamtwert im Rechnungsjahr 10.000 Euro übersteigt (§ 25 Abs. 3 PartG)

Dem Bundesverband der Partei oder einer oder mehrerer ihrer Gebietsverbände sind keine Spenden und Mandatsträgerbeiträge zugewandt worden, deren Gesamtwert im Rechnungsjahr 10.000 Euro übersteigt. Ein entsprechender Ausweis entfällt daher.

C. Anzahl der Mitglieder zum 31. Dezember des Rechnungsjahres (§ 24 Abs. 10 PartG)

Am 31. Dezember des Rechnungsjahres waren 985 Personen Mitglieder der Partei Mensch Umwelt Tierschutz - Die Tierschutzpartei -.

D. Politischen Jugendorganisationen zweckgebunden zugewandte öffentliche Zuschüsse (§ 24 Abs. 12 PartG)

Ein entsprechender nachrichtlicher Ausweis entfällt.

E. Erläuterungen**I. Erläuterungen zur Rechnungslegung allgemein**

Mit dem vorliegenden Rechenschaftsbericht für das Jahr 2009 gibt der Vorstand der Partei nach den Vorschriften des Gesetzes über die politischen Parteien (Parteiengesetz – PartG) in der Fassung der Bekanntmachung vom 31. Januar 1994 (BGBl. I, S. 149), zuletzt geändert durch das Neunte Gesetz zur Änderung des Parteiengesetzes vom 22. Dezember 2004 (BGBl. I, S. 3673), wahrheitsgemäß und nach bestem Wissen und Gewissen öffentlich Rechenschaft über die Herkunft und die Verwendung der Mittel sowie über das Vermögen der Partei zum Ende des Kalenderjahres (Rechnungsjahres).

Dem Rechenschaftsbericht ist gemäß § 24 Abs. 9 PartG eine Zusammenfassung vorangestellt.

In den Rechenschaftsbericht der Gesamtpartei sind gemäß § 24 Abs. 3 Satz 1 PartG die Rechenschaftsberichte jeweils getrennt nach Bundesverband und Landesverband sowie die Rechenschaftsberichte der nachgeordneten Gebietsverbände je Landesverband aufgenommen worden. Die Landesverbände und die ihnen nachgeordneten Gebietsverbände haben gemäß § 24 Abs. 3 Satz 2 PartG ihren Rechenschaftsberichten eine lückenlose Aufstellung aller Zuwendungen je Zuwender mit Namen und Anschrift beigefügt. Der Bundesverband hat diese Aufstellungen zur Ermittlung der jährlichen Gesamthöhe der Zuwendungen je Zuwender zusammengefasst.

Sach-, Werk- und Dienstleistungen, die die Mitglieder außerhalb eines Geschäftsbetriebes üblicherweise unentgeltlich zur Verfügung stellen, sind gemäß § 26 Abs. 4 Satz 2 PartG als Einnahmen unberücksichtigt geblieben.

Im Übrigen sind alle Einnahmen, Ausgaben und Vermögenswerte vollständig in den Rechenschaftsbericht aufgenommen.

Von der in § 28 Abs. 1 PartG eingeräumten Möglichkeit, in der Vermögensbilanz allein Vermögensgegenstände mit einem Anschaffungswert von im Einzelfall mehr als 5.000 Euro (inklusive Umsatzsteuer) aufzuführen, ist kein Gebrauch gemacht worden.

Von der in § 28 Abs. 3 PartG Gliederungen unterhalb der Landesverbände eingeräumten Möglichkeit, Einnahmen und Ausgaben im Jahr des Zu- bzw. Abflusses zu verbuchen, auch wenn die jeweiligen Forderungen bzw. Verbindlichkeiten bereits im Vorjahr entstanden sind, ist kein Gebrauch gemacht worden.

Vermögensgegenstände sind gemäß § 28 Abs. 2 Satz 1 PartG mit den Anschaffungs- und Herstellungskosten vermindert um planmäßige Abschreibungen und zum Teil auch vermindert um Sofortabschreibungen angesetzt worden. Im Berichtsjahr gab es Anlagenzugänge. Im Bereich des Haus- und Grundvermögens sind gemäß § 28 Abs. 2 Satz 2 PartG keine planmäßigen Abschreibungen erfolgt.

Im Übrigen wurden die handelsrechtlichen Vorschriften über die Rechnungslegung, insbesondere zu Ansatz und Bewertung von Vermögensgegenständen, beachtet, soweit sie gemäß § 24 Abs. 2 PartG entsprechend gelten.

Die Tierschutzpartei 2009 (Erläuterungen – Forts. –)

II. Erläuterungen zur Vermögensbilanz

1. Auflistung der Beteiligungen an Unternehmen nach § 24 Abs. 6 Nr. 1 A. II. 1 PartG sowie deren im Jahresabschluss aufgeführten unmittelbaren und mittelbaren Beteiligungen (§ 24 Abs. 7 Nr. 1 PartG)

Die Partei verfügt über keine Beteiligungen im Sinne von § 24 Abs. 7 Nr. 1 letzter Satz PartG. Ein entsprechender Ausweis entfällt daher.

2. Benennung der Hauptprodukte von Medienunternehmen, soweit Beteiligungen an diesen bestehen (§ 24 Abs. 7 Nr. 2 PartG)

Es bestehen keine Beteiligungen der Partei an Medienunternehmen. Ein entsprechender Ausweis entfällt daher.

3. Bewertung des Haus- und Grundvermögens und der Beteiligungen an Unternehmen nach dem Bewertungsgesetz (§ 24 Abs. 7 Nr. 3 PartG)

Die Partei verfügt über kein Haus- und Grundvermögen und besitzt keine Beteiligungen an Unternehmen.

III. Erläuterungen der Sonstigen Einnahmen

1. Aufgliederung und Erläuterung der Sonstigen Einnahmen, die bei einer der in § 24 Abs. 3 PartG aufgeführten Gliederungen mehr als 2 vom Hundert der Summe der Einnahmen nach § 24 Abs. 4 Nr. 1 bis 6 PartG ausmachen (§ 27 Abs. 2 Satz 1 PartG)

Keine der Gliederungen hat im Rechnungsjahr sonstigen Einnahmen, sie betragen somit nicht mehr als 2 vom Hundert der Summe der Einnahmen nach § 24 Abs. 4 Nr. 1 bis 6 PartG aus. Ein entsprechender Ausweis entfällt daher.

2. Offenlegung von Sonstigen Einnahmen, die im Einzelfall die Summe von 10.000 Euro übersteigen (§ 27 Abs. 2 Satz 2 PartG)

In der Einnahmenrechnung sind unter der Position „Sonstige Einnahmen“ keine Einnahmen enthalten, die im Einzelfall die Summe von 10.000 Euro übersteigen. Ein entsprechender Ausweis entfällt daher.

3. Verzeichnis der Erbschaften und Vermächtnisse, deren Gesamtwert 10.000 Euro übersteigt (§ 27 Abs. 2 Satz 3 PartG)

Die Partei hat im Rechnungsjahr keine Erbschaften oder Vermächtnisse erhalten, deren Gesamtwert 10.000 Euro übersteigt. Ein entsprechender Ausweis entfällt daher.

IV. Sonstige Erläuterungen

Mitgliedsbeiträge, Spenden und auch die zugeflossenen staatlichen Mittel müssen aufgrund der Bundesfinanzordnung der Partei nach einem Verteilungsschlüssel zwischen Bundesverband, den Landesverbänden und den nachgeordneten Gebietsverbänden (soweit existent) aufgeteilt werden. Dies gilt unabhängig davon, wem die Mitgliedsbeiträge, Spenden und staatliche Mittel zugeflossen sind. Lediglich bei den Spenden wird die Möglichkeit eingeräumt, anzugeben für welche Gliederung gespendet wird. Diese Spende wird dann nicht verteilt, sondern verbleibt bei der entsprechenden Gliederung. Mandatsträgerbeiträge werden nicht verteilt, sie verbleiben bei der jeweils zuständigen Gliederung.

Die zugeflossenen staatlichen Mittel, die Mitgliedsbeiträge und die Mandatsträgerbeiträge, sowie die Spenden, wurden im Berichtsjahr gemäß § 26 Abs. 5 PartG bei der Gliederung ausgewiesen, bei der sie letztendlich verbleiben.

Die Bundesfinanzordnung der Partei sieht für die Mitgliedsbeiträge und Spenden vor, bei Bedarf den Verteilungsschlüssel zu ändern. Für staatliche Mittel hingegen soll der Verteilungsschlüssel jedes Jahr neu festgesetzt werden.

Für 2009 wurde für die staatlichen Mittel kein neuer Verteilungsschlüssel beschlossen, so dass derselbe Verteilungsschlüssel wie für 2005 zugrunde gelegt wurde. Dieser Verteilungsschlüssel wurde in 2005 neu festgelegt, weil neue nachgeordnete Gebietsverbände gegründet wurden und weil in 2004 bei der Landtagswahl der Landesverband Sachsen einen Wahlerfolg erzielen konnte. Dies führte dazu, dass der Landesverband Sachsen Anspruch auf staatliche Mittel hatte. Durch die Deckelung der staatlichen Mittel auf die selbst erzielten Einnahmen in Form von Beiträgen und Spenden, wurden die staatlichen Mittel des Bundesverbandes stark verringert.

Mit Festlegung des Verteilungsschlüssels wurde ebenfalls festgelegt, dass neu gegründete Gliederungen automatisch an diesen Verteilungsschlüssel gebunden sind.

a) Staatliche Mittel:

Die staatlichen Mittel wurden wie im Vorjahr nach dem Sollprinzip erfasst. Die sich daraus ergebenden Forderungen und Rückzahlungsverpflichtungen der einzelnen Gliederungen als auch die Einnahmen aus staatlichen Mitteln wurden wie im Vorjahr bei den Gliederungen ausgewiesen, bei denen die Gelder laut Verteilungsschlüssel letztendlich verbleiben. Dabei wurden die Rückzahlungsverpflichtungen einzelner Gliederungen als negativen Betrag bei den Forderungen aus staatlicher Teilfinanzierung erfasst. So dass die Gesamtsumme, der Summe der Festsetzung der staatlichen Mittel für das Jahr 2009 entspricht.

Die Aufteilung der staatlichen Mittel zwischen Bundesverband und den Landesverbänden wurde nach einem vom Bundesverband laut Beschluss vom 12.03.2005 festgelegten Verteilungsschlüssel vorgenommen. Es wurde ausdrücklich beschlossen, dass dieser Verteilungsschlüssel mit Wirkung ab dem Jahre 2004 gilt, bis ein neuer festgelegt wird, so dass dieser nicht jährlich neu ermittelt werden muss. Es wurde seither kein neuer Verteilungsschlüssel festgelegt.

Die Tierschutzpartei 2009 (Erläuterungen – Forts. –)

Verteilung zwischen Bundesverband und Landesverbänden:

Der Verteilerschlüssel sieht vor, dass ein Landesverband, der bei einer Landtagswahl die 1% Hürde überspringt, vorab einen Betrag in Höhe der eigenen Zuwendungen des Vorjahres im Sinne von § 18 Abs. 3 Satz 1 Nr. 3 PartG und jährlich einen Sonderanteil von 1.000,00 € erhält. Von dem danach verbleibenden Betrag, werden 50% dem Bundesverband zugeordnet, die restlichen 50% der staatlichen Mittel werden wiederum zu 50% gemäß dem Verhältnis, der erhaltenen Wählerstimmen laut der letzten Wahl (hier Europawahl 2004) und die verbleibenden 50% gemäß dem Verhältnis, der im Vorjahr selbst erzielten Zuwendungen im Sinne von § 18 Abs. 3 Satz 1 Nr. 3 PartG, auf die bestehenden Landesverbände verteilt.

Die Anteile, die hier für die nicht existierenden Landesverbände ermittelt werden, sind beim Bundesverband verblieben. Für das Bundesland Bremen existiert kein Landesverband.

Verteilung zwischen Landesverband und nachgeordneten Gebietsverbänden:

Die den Landesverbänden so zugeteilten staatlichen Mittel wurden wiederum an die nachgeordneten Gebietsverbände verteilt, sofern vorhanden. Dabei wurde analog wiederum zuerst eine Kürzung für Sonderanteile aufgrund von Wahlerfolgen der Gebietsverbände (im Berichtsjahr gab es keine) vorgenommen, dann wurden vom Restbetrag 50% beim jeweiligen Landesverband belassen. Dabei werden die Beträge aufgeteilt in Anteile aufgrund erhaltener Stimmen bei der letzten Wahl und Anteile aufgrund eigener Zuwendungen im Sinne von § 18 Abs. 3 Satz 1 Nr. 3 PartG im Vorjahr. Hier wird jeweils wieder das Verhältnis zwischen dem Landesverband und dem nachgeordneten Gebietsverband ermittelt und der nachgeordnete Gebietsverband erhält somit jeweils einen entsprechenden Anteil. Bis zur flächendeckenden Gründung sämtlicher möglicher nachgeordneter Gebietsverbände wird von den zur Verteilung vorgesehenen 50% Anteil immer ein Rest beim Landesverband verbleiben.

Angabe der staatlichen Mittel im Rechenschaftsbericht:

Nachfolgend wird die Aufteilung und Zuordnung der staatlichen Mittel im Rechenschaftsbericht erläutert:

Die vier Abschlagszahlungen für 2009 in Höhe von jeweils 16.633,09 € (12.374,59 € an den Bundesverband und 4.258,50 € an den Landesverband Sachsen) bzw. insgesamt 66.532,36 € wurden im Berichtsjahr nach dem oben erläuterten Verteilungsschlüssel aufgeteilt. Und wie bereits erwähnt, auch die Forderung bzw. Schlusszahlung für das Jahr 2009 in Höhe von 13.431,66 € (11.999,66 € an den Bundesverband und 1.432,00 € an den Landesverband Sachsen).

	Staatl. Mittel
1. Abschlagszahlung für 2009	16.633,09 €
2. Abschlagszahlung für 2009	16.633,09 €
3. Abschlagszahlung für 2009	16.633,09 €
4. Abschlagszahlung für 2009	16.633,09 €
Die Forderung bzw. Schlusszahlung des Bundesverbandes und des Landesverbandes Sachsen in Höhe von	<u>13.431,66 €</u>
wurde ebenfalls bei den Einnahmen unter staatliche Mittel erfasst.	
Insgesamt betragen die staatlichen Mittel im Rechenschaftsbericht somit:	<u>79.964,02 €</u>

In der Summe entspricht dies den Festsetzungsbescheiden der staatlichen Teilfinanzierung für 2009.

Die Tierschutzpartei 2009 (Erläuterungen – Forts. –)

b) Mitgliedsbeiträge:

Laut Bundesfinanzordnung der Partei ist vorgesehen, dass die Mitgliedsbeiträge zwischen Bundes- und Landesverband, sowie zwischen den Landesverbänden und den nachgeordneten Gebietsverbänden verteilt werden. Der Verteilungsschlüssel wird vom Bundesvorstand bei Bedarf neu ermittelt und dem Bundesparteitag zur Zustimmung vorgelegt. Die Landesverbände verfahren laut Bundesfinanzordnung sinngemäß.

Verteilung zwischen Bundesverband und Landesverbänden:

Für die Verteilung zwischen Bundes- und Landesverband gilt wie bisher, dass jeder 50% vom Mitgliedsbeitrag erhält.

Verteilung zwischen Landesverband und nachgeordneten Gebietsverbänden:

Für die Verteilung zwischen den Landesverbänden und den nachgeordneten Gebietsverbänden gilt: Von dem beim Landesverband verbleibenden Anteil von 50% eines Mitgliedsbeitrages erhält der nachgeordnete Gebietsverband wiederum 50%. Dies wurde vom jeweiligen Landesvorstand beschlossen und in einer Vereinbarung mit seinem nachgeordneten Gebietsverband festgehalten.

c) Spenden:

Es wurden wie in den Vorjahren alle Spenden von Mitgliedern direkt der Gliederung zugeordnet, in deren Gebiet der jeweilige Wohnsitz ist. Außer der Spender hat Angaben gemacht, dass die Spende für eine andere Gliederung oder den Bundesverband bestimmt ist. Lediglich bei Spenden von Interessenten wurde genau umgekehrt zugeordnet, ohne Angabe für wen, erhielt der Bundesverband die Spende, nur bei Angabe des Interessenten, dass die Spende für eine bestimmte Gliederung bestimmt ist, wurde diese Spende der angegebenen Gliederung zugeordnet. Eine Verteilung hat sich hier deshalb erübrigt.

d) Mandatsträgerbeiträge:

Wie im Vorjahr ist ein Mandatsträgerbeitrag an die Partei gezahlt worden. Laut Bundesfinanzordnung ist ein Mandatsträger mit einem Teil seiner Aufwandsentschädigung abgabepflichtig bei seiner jeweiligen Gliederung. Die Zahlungsmodalitäten und die Höhe bestimmt die jeweilige Gliederung selber. Der Bundesvorstand hat zuzustimmen. Im vorliegenden Fall wurde in der Satzung des Kreisverbandes bestimmt, dass pro Jahr 350,00 Euro zu entrichten sind. Es wurden freiwillig 351,00 Euro entrichtet.

Frankfurt/Main, den 11 Dezember 2010



Christine Engelschall
Bundesschatzmeisterin

Die Tierschutzpartei 2009 (Erläuterungen, Prüfungsvermerk)

Partei Mensch Umwelt Tierschutz • Frankfurt/Main

VI. Prüfungsvermerk

- 27 Wir haben den Rechenschaftsbericht der Partei Mensch Umwelt Tierschutz – Die Tierschutzpartei – für das Kalenderjahr 2009 in dem gesetzlich vorgeschriebenen Umfang geprüft. Dieser Rechenschaftsbericht der Gesamtpartei setzt sich aus den Rechenschaftsberichten der Bundespartei, von fünfzehn Landesverbänden und von einem nachgeordneten Gebietsverband zusammen. Unsere Prüfung hat sich gemäß § 29 Abs. 1 PartG auf die Angaben in den Rechenschaftsberichten und die Buchführungen der Bundespartei, der Landesverbände sowie des Gebietsverbände Delmenhorst erstreckt.
- 28 Die Buchführung und die Aufstellung der Rechenschaftsberichte der Bundespartei, der Landesverbände und der nachgeordneten Gebietsverbände nach den Vorschriften des Parteiengesetzes liegen in der Verantwortung der jeweiligen Vorstände. Der Rechenschaftsbericht der Gesamtpartei wurde von der Bundesschatzmeisterin der Partei zusammengefügt und unterzeichnet. Unsere Aufgabe ist es, auf der Grundlage der von uns in dem beschriebenen Umfang durchgeführten Prüfung eine Beurteilung über den Rechenschaftsbericht abzugeben.
- 29 Wir haben unsere Prüfung der Angaben in den oben genannten Rechenschaftsberichten nach § 29 PartG in entsprechender Anwendung der vom Institut der Wirtschaftsprüfer (IDW) festgestellten deutschen Grundsätze ordnungsmäßiger Abschlussprüfung vorgenommen. Danach ist die Prüfung der Angaben in den Rechenschaftsberichten so zu planen und durchzuführen, dass Unrichtigkeiten und Verstöße gegen die gesetzlichen Vorschriften mit hinreichender Sicherheit erkannt werden. Bei der Festlegung der Prüfungshandlungen werden die Kenntnisse über das wirtschaftliche und rechtliche Umfeld sowie die Erwartungen über mögliche Fehler berücksichtigt. Im Rahmen der Prüfung werden die Wirksamkeit des jeweiligen rechnungslegungsbezogenen internen Kontrollsystems sowie Nachweise für die Angaben in der jeweiligen Buchführung und in den oben genannten Rechenschaftsberichten überwiegend auf der Basis von Stichproben beurteilt.


Die Tierschutzpartei 2009 (Erläuterungen, Prüfungsvermerk – Forts. –)

Partei Mensch Umwelt Tierschutz • Frankfurt/Main

- 30 Die Prüfung umfasst die Beurteilung der angewandten Grundsätze zur Rechnungslegung und der wesentlichen Einschätzungen des jeweiligen Vorstands sowie die Würdigung der Gesamtdarstellung des jeweiligen Rechenschaftsberichts. Wir sind der Auffassung, dass unsere Prüfung eine hinreichend sichere Grundlage für unsere Beurteilung der in die Prüfung einbezogenen Angaben in den Rechenschaftsberichten bildet.
- 31 Nach unserer pflichtgemäßen Prüfung aufgrund der Bücher und Schriften der Partei sowie der vom Vorstand erteilten Aufklärungen und Nachweise entspricht der Rechenschaftsbericht in dem geprüften Umfang (§ 29 Abs. 1 PartG) den Vorschriften des Parteiengesetzes.

Waiblingen, 16. Dezember 2010

AHB-GmbH
Wirtschaftsprüfungsgesellschaft
Steuerberatungsgesellschaft



Günther Adelman
Wirtschaftsprüfer

REP 2009 (Zusammenfassung)

Die Republikaner – REPRechenschaftsbericht für das Jahr 2009
gemäß §§ 23 ff. Parteiengesetz (PartG)**Zusammenfassung gemäß § 24 Abs. 9 PartG**

Einnahmen- und Ausgabenrechnung	Berichtsjahr		Vorjahr	
	€	%	€	%
<u>Einnahmen der Gesamtpartei</u>				
1. Mitgliedsbeiträge	161.947,16	3,80	169.575,84	4,36
2. Mandatsträgerbeiträge und ähnliche regelmäßige Beiträge	445,00	0,01	1.740,72	0,04
3. Spenden von natürlichen Personen	2.902.886,94	68,08	2.299.487,82	59,17
4. Spenden von juristischen Personen	0,00	0,00	25,50	0,00
5. Einnahmen aus Unternehmenstätigkeit und Beteiligungen	0,00	0,00	0,00	0,00
6. Einnahmen aus sonstigem Vermögen	2.966,26	0,07	7.693,87	0,20
7. Einnahmen aus Veranstaltungen, Vertrieb von Druckschriften und Veröffentlichungen und sonstiger mit Einnahmen verbundener Tätigkeit	2.056,83	0,05	2.307,91	0,06
8. staatliche Mittel	1.190.574,62	27,92	1.391.017,93	35,79
9. sonstige Einnahmen	3.094,93	0,07	14.701,47	0,38
Summe	4.263.971,74	100,00	3.886.551,06	100,00
<u>Ausgaben der Gesamtpartei</u>				
1. Personalausgaben	30.703,95	0,67	19.479,85	0,47
2. Sachausgaben				
a) des laufenden Geschäftsbetriebes	943.883,29	20,45	871.437,61	20,92
b) für allgemeine politische Arbeit	122.479,27	2,65	192.438,57	4,62
c) für Wahlkämpfe	3.496.097,26	75,73	3.071.005,68	73,73
d) für die Vermögensverwaltung einschließlich sich hieraus ergebender Zinsen	1,16	0,00	0,00	0,00
e) sonstige Zinsen	0,00	0,00	0,00	0,00
f) sonstige Ausgaben	23.406,16	0,50	10.973,51	0,26
Summe	4.616.571,09	100,00	4.165.335,22	100,00
<u>Überschuss (+) oder Defizit (-)</u>	-352.599,35		-278.784,16	

REP 2009 (Zusammenfassung – Forts. –)

Zusammenfassung gemäß § 24 Abs. 9 PartG (Fortsetzung)

Vermögensbilanz	Berichtsjahr	Vorjahr
	€	€
Besitzposten der Gesamtpartei		
A. ANLAGEVERMÖGEN		
I. Sachanlagen		
1. Haus- und Grundvermögen	0,00	0,00
2. Geschäftsstellenausstattung	26.883,00	36.174,00
II. Finanzanlagen		
1. Beteiligungen an Unternehmen	38.346,89	63.911,49
2. sonstige Finanzanlagen	5.222,92	6.222,92
B. UMLAUFVERMÖGEN		
I. Forderungen aus der staatlichen Teilfinanzierung	0,01	20.708,94
II. Geldbestände	469.546,16	595.538,23
III. sonstige Vermögensgegenstände	34.331,43	31.133,22
Summe	574.330,41	753.688,80
Schuldposten der Gesamtpartei		
A. RÜCKSTELLUNGEN		
I. Pensionsverpflichtungen	0,00	0,00
II. sonstige Rückstellungen	127.200,00	127.845,00
B. VERBINDLICHKEITEN		
I. Rückzahlungsverpflichtungen aus der staatlichen Teilfinanzierung	186.581,33	6.506,25
II. Verbindlichkeiten gegenüber Kreditinstituten	15,04	0,00
III. Verbindlichkeiten gegenüber sonstigen Darlehensgebern	20.024,22	18.239,87
IV. sonstige Verbindlichkeiten	41.890,37	49.878,88
Summe	375.710,96	202.470,00
Reinvermögen der Gesamtpartei	198.619,45	551.218,80
positiv (+) oder negativ (-)		

REP 2009 (Zusammenfassung – Forts. –)

Zusammenfassung gemäß § 24 Abs. 9 PartG (Fortsetzung)**Gesamteinnahmen, Gesamtausgaben, Überschüsse oder Defizite sowie Reinvermögen der drei Gliederungsebenen Bundesverband, Landesverbände und der ihnen nachgeordneten Gebietsverbände**

	Gesamteinnahmen		Gesamtausgaben		Überschüsse (+) oder Defizite (-)	
	Berichtsjahr €	Vorjahr €	Berichtsjahr €	Vorjahr €	Berichtsjahr €	Vorjahr €
Bundesverband	3.464.765,88	3.058.561,11	3.665.372,65	3.212.900,30	-200.606,77	-154.339,19
Landesverbände	445.612,98	599.811,07	451.643,70	687.386,11	-6.030,72	-87.575,04
nachgeordnete Gebietsverbände	484.213,82	401.763,85	630.175,68	438.633,78	-145.961,86	-36.869,93
Summe einschließlich innerparteilicher Zuschüsse	4.394.592,68	4.060.136,03	4.747.192,03	4.338.920,19	-352.599,35	-278.784,16
innerparteiliche Zuschüsse	130.620,94	173.584,97	130.620,94	173.584,97	0,00	0,00
Summe ohne innerparteiliche Zuschüsse	4.263.971,74	3.886.551,06	4.616.571,09	4.165.335,22	-352.599,35	-278.784,16

	Reinvermögen	
	Berichtsjahr €	Vorjahr €
Bundesverband	-94.732,08	105.874,69
Landesverbände	124.739,85	130.770,57
nachgeordnete Gebietsverbände	168.611,68	314.573,54
Summe	198.619,45	551.218,80

REP 2009 (Einnahmerechnung – Forts. –)

Einnahmerechnung gemäß § 24 Abs. 4 PartG

	Einnahmen										
	1. Mitgliedsbeiträge	2. Mandatsträgerbeiträge und ähnliche regelmäßige Beiträge	3. Spenden von natürlichen Personen	4. Spenden von juristischen Personen	5. Einnahmen aus Unternehmertätigkeit und Beteiligungen	6. Einnahmen aus sonstigem Vermögen	7. Einnahmen aus Veranstaltungen, Vertrieb von Druckschriften und Veröffentlichungen und sonstiger mit Einnahmen verbundener Tätigkeit	8. staatliche Mittel	9. sonstige Einnahmen	10. Zuschüsse von Gliederungen	11. Gesamteinnahmen nach den Nummern 1 bis 10
	€	€	€	€	€	€	€	€	€	€	€
Landesverband Hessen	24.126,00	0,00	23.139,48	0,00	0,00	0,00	0,00	0,00	21.413,44	0,00	68.678,92
nachgeordnete Gebietsverbände	0,00	0,00	86.997,69	0,00	0,00	414,68	576,90	41,56	0,00	0,00	88.030,83
Gesamt	24.126,00	0,00	110.137,17	0,00	0,00	414,68	576,90	41,56	21.413,44	0,00	156.709,75
Landesverband Mecklenburg-Vorpommern	891,75	0,00	0,00	0,00	0,00	0,00	0,00	0,00	0,00	0,00	891,75
nachgeordnete Gebietsverbände	0,00	0,00	81,70	0,00	0,00	0,00	0,00	0,00	0,00	0,00	81,70
Gesamt	891,75	0,00	81,70	0,00	0,00	0,00	0,00	0,00	0,00	0,00	973,45
Landesverband Niedersachsen	4.294,50	0,00	1.250,00	0,00	0,00	0,00	0,00	0,00	0,00	31,03	5.575,53
nachgeordnete Gebietsverbände	0,00	0,00	0,00	0,00	0,00	0,00	0,00	0,00	0,00	121,98	121,98
Gesamt	4.294,50	0,00	1.250,00	0,00	0,00	0,00	0,00	0,00	0,00	153,01	5.697,51
Landesverband Nordrhein-Westfalen	22.741,97	135,00	12.369,40	0,00	0,00	0,00	0,00	0,00	33.302,06	0,00	68.548,43
nachgeordnete Gebietsverbände	0,00	0,00	46.580,08	0,00	0,00	25,77	0,00	105,10	235,50	0,00	46.946,45
Gesamt	22.741,97	135,00	58.949,48	0,00	0,00	25,77	0,00	105,10	33.537,56	0,00	115.494,88
Landesverband Rheinland-Pfalz	18.927,00	0,00	20.908,50	0,00	0,00	0,00	0,00	0,00	0,00	0,00	54.795,00
nachgeordnete Gebietsverbände	0,00	0,00	13.710,74	0,00	0,00	190,79	0,00	140,80	1.700,00	1.700,00	15.742,33
Gesamt	18.927,00	0,00	34.619,24	0,00	0,00	190,79	0,00	140,80	1.700,00	1.700,00	70.537,33
Landesverband Saarland	1.348,97	0,00	0,00	0,00	0,00	142,75	0,00	0,00	0,00	0,00	1.491,72
nachgeordnete Gebietsverbände	0,00	0,00	0,00	0,00	0,00	0,00	0,00	0,00	0,00	0,00	0,00
Gesamt	1.348,97	0,00	0,00	0,00	0,00	142,75	0,00	0,00	0,00	0,00	1.491,72
Landesverband Sachsen	145,00	0,00	0,00	0,00	0,00	0,00	0,00	0,00	800,00	0,00	945,00
nachgeordnete Gebietsverbände	0,00	0,00	0,00	0,00	0,00	0,00	0,00	0,00	478,68	0,00	478,68
Gesamt	145,00	0,00	0,00	0,00	0,00	0,00	0,00	0,00	1.278,68	0,00	1.423,68

REP 2009 (Einnahmerekchnung – Forts. –)

Einnahmerekchnung gemäß § 24 Abs. 4 PartG

Einnahmen	1.	2.	3.	4.	5.	6.	7.	8.	9.	10.	11.
	Mitgliedsbeiträge	Mandats-trägerbeiträge und ähnliche regelmäßige Beiträge	Spenden von natürlichen Personen	Spenden von juristischen Personen	Einnahmen aus Unternehmens-tätigkeit und Beteiligungen	Einnahmen aus sonstigem Vermögen	Einnahmen aus Veranstaltungen, Vertrieb von Druck-schriften und Ver-öffentlichungen und sonstiger mit Einnahmen verbun-dener Tätigkeit	staatliche Mittel	sonstige Einnahmen	Zuschüsse von Gliederungen	Gesamt-einnahmen nach den Nummern 1 bis 10
	€	€	€	€	€	€	€	€	€	€	€
Landesverband Sachsen-Anhalt	408,00	0,00	0,00	0,00	0,00	0,00	0,00	0,00	0,00	0,00	408,00
nachgeordnete Gebietsverbände	0,00	0,00	0,00	0,00	0,00	0,00	0,00	0,00	0,00	0,00	0,00
Gesamt	408,00	0,00	0,00	0,00	0,00	0,00	0,00	0,00	0,00	0,00	408,00
Landesverband Schleswig-Holstein	1.083,00	0,00	82,00	0,00	0,00	0,00	0,00	0,00	0,00	0,00	1.165,00
nachgeordnete Gebietsverbände	0,00	0,00	0,00	0,00	0,00	0,00	0,00	0,00	0,00	0,00	0,00
Gesamt	1.083,00	0,00	82,00	0,00	0,00	0,00	0,00	0,00	0,00	0,00	1.165,00
Landesverband Thüringen	271,00	0,00	1.364,24	0,00	0,00	0,00	0,00	0,00	3,00	15.833,00	17.471,24
nachgeordnete Gebietsverbände	1.917,00	0,00	14.467,70	0,00	0,00	0,00	0,00	0,00	0,00	12.886,95	29.271,65
Gesamt	2.188,00	0,00	15.831,94	0,00	0,00	0,00	0,00	0,00	3,00	28.719,95	46.742,89
Summe Bundesverband	168,00	0,00	2.368.097,30	0,00	0,00	844,21	0,00	1.089.056,37	100,00	6.500,00	3.464.765,88
Summe Landesverbände	152.523,57	135,00	90.864,19	0,00	0,00	1.075,84	0,00	101.518,25	293,24	99.402,89	445.612,98
Summe nachgeordnete Gebietsverbände	9.255,59	310,00	444.125,45	0,00	0,00	1.046,21	2.056,83	0,00	2.701,69	24.718,05	484.213,82
Summe Gesamtpartei	161.947,16	445,00	2.902.886,94	0,00	0,00	2.966,26	2.056,83	1.190.574,62	3.094,93	130.620,94	4.394.592,68

REP 2009 (Ausgabenrechnung – Forts. –)

Ausgaben	1. Personalausgaben		3. Sachausgaben						3. Zuschüsse an Gliederungen		4. Gesamtausgaben nach den Nummern 1 bis 3		Überschuss (+) oder Defizit (-)
	€	€	a) für laufenden Geschäftsbetriebes	b) für allgemeine politische Arbeit	c) für Wahlkämpfe	d) für die Vermögensverwaltung einschließlich sich hieraus ergebender Zinsen	e) sonstige Zinsen	f) sonstige Ausgaben	€	€	€	€	
Landesverband Hessen	0,00	26.711,97		4.154,46	30.658,40	0,00	0,00	0,00	49,00	0,00	61.573,83	7.105,09	
nachgeordnete Gebietsverbände	0,00	5.288,56		17.339,93	64.300,46	1,16	0,00	0,00	5.180,43	1.013,44	93.123,98	-5.083,15	
Gesamt	0,00	32.000,53		21.494,39	94.958,86	1,16	0,00	0,00	5.229,43	1.013,44	154.697,81	2.011,94	
Landesverband Mecklenburg-Vorpommern	0,00	136,41		1.350,37	0,00	0,00	0,00	0,00	1,00	0,00	1.487,78	-596,03	
nachgeordnete Gebietsverbände	0,00	0,00		0,00	71,70	0,00	0,00	0,00	0,00	0,00	71,70	10,00	
Gesamt	0,00	136,41		1.350,37	71,70	0,00	0,00	0,00	1,00	0,00	1.559,48	-586,03	
Landesverband Niedersachsen	0,00	1.573,91		0,00	2.820,85	0,00	0,00	0,00	180,71	121,98	4.597,45	878,08	
nachgeordnete Gebietsverbände	0,00	100,77		0,00	0,00	0,00	0,00	0,00	0,00	31,03	131,80	-9,82	
Gesamt	0,00	1.674,68		0,00	2.820,85	0,00	0,00	0,00	180,71	153,01	4.829,25	868,26	
Landesverband Nordrhein-Westfalen	0,00	8.771,25		4.490,18	28.334,31	0,00	0,00	0,00	250,60	235,50	42.081,84	26.466,59	
nachgeordnete Gebietsverbände	0,00	11.108,60		17.314,61	50.869,45	0,00	0,00	0,00	2.299,80	17.942,88	99.535,34	-52.586,89	
Gesamt	0,00	19.879,85		21.804,79	79.203,76	0,00	0,00	0,00	2.550,40	18.178,38	141.617,18	-26.122,30	
Landesverband Rheinland-Pfalz	0,00	18.282,01		30,42	51.392,70	0,00	0,00	0,00	1,00	1.700,00	71.406,13	-16.611,13	
nachgeordnete Gebietsverbände	0,00	4.270,81		4.670,12	64.436,63	0,00	0,00	0,00	243,42	0,00	73.620,98	-57.876,65	
Gesamt	0,00	22.552,82		4.700,54	115.829,33	0,00	0,00	0,00	244,42	1.700,00	145.027,11	-74.489,78	
Landesverband Saarland	0,00	3.754,46		30,00	0,00	0,00	0,00	0,00	0,00	0,00	3.784,46	-2.292,74	
nachgeordnete Gebietsverbände	0,00	0,00		0,00	0,00	0,00	0,00	0,00	0,00	0,00	0,00	0,00	
Gesamt	0,00	3.754,46		30,00	0,00	0,00	0,00	0,00	0,00	0,00	3.784,46	-2.292,74	
Landesverband Sachsen	0,00	146,99		274,99	1.422,00	0,00	0,00	0,00	0,00	478,68	2.322,66	-1.377,66	
nachgeordnete Gebietsverbände	0,00	0,00		0,00	481,49	0,00	0,00	0,00	200,00	0,00	681,49	-202,81	
Gesamt	0,00	146,99		274,99	1.903,49	0,00	0,00	0,00	200,00	478,68	3.004,15	-1.580,47	

REP 2009 (Ausgabenrechnung – Forts. –)

Ausgaben	1. Personalausgaben		Sachausgaben						3. Zuschüsse an Gliederungen		4. Gesamtausgaben nach den Nummern 1 bis 3	
	€	€	a) des laufenden Geschäftsbetriebes	b) für allgemeine politische Arbeit	c) für Wahlkämpfe	d) für die Vermögensverwaltung einschließlich sich hieraus ergebender Zinsen	e) sonstige Zinsen	f) sonstige Ausgaben	€	€	€	€
Landesverband Sachsen-Anhalt	0,00	449,64		0,00	227,87	0,00	0,00	0,00	0,00	0,00	677,51	-269,51
nachgeordnete Gebietsverbände	0,00	0,00		0,00	0,00	0,00	0,00	0,00	0,00	0,00	0,00	0,00
Gesamt	0,00	449,64		0,00	227,87	0,00	0,00	0,00	0,00	0,00	677,51	-269,51
Landesverband Schleswig-Holstein	0,00	155,35		0,00	0,00	0,00	0,00	0,00	0,00	0,00	155,35	1.009,65
nachgeordnete Gebietsverbände	0,00	0,00		0,00	0,00	0,00	0,00	0,00	0,00	0,00	0,00	0,00
Gesamt	0,00	155,35		0,00	0,00	0,00	0,00	0,00	0,00	0,00	155,35	1.009,65
Landesverband Thüringen	0,00	1.250,87		423,07	11.259,75	0,00	0,00	0,00	0,00	12.886,95	25.820,64	-8.349,40
nachgeordnete Gebietsverbände	0,00	1.369,80		8.769,99	17.565,19	0,00	0,00	1.500,32	0,00	0,00	29.245,30	26,35
Gesamt	0,00	2.620,67		9.213,06	28.844,94	0,00	0,00	1.500,32	12.886,95	12.886,95	55.065,94	-8.323,05
Summe Bundesverband	0,00	751.816,31		30.198,86	2.796.372,42	0,00	0,00	6.091,30	80.893,76	3.665.372,65	-200.606,77	
Summe Landesverbände	30.703,95	161.855,60		20.693,88	201.228,92	0,00	0,00	6.834,88	30.326,47	451.643,70	-6.030,72	
Summe nachgeordnete Gebietsverbände	0,00	30.211,38		71.586,53	498.495,92	1,16	0,00	10.479,98	19.400,71	630.175,68	-145.961,86	
Summe Gesamtpartei	30.703,95	943.883,29		122.479,27	3.496.097,26	1,16	0,00	23.406,16	130.620,94	4.747.192,03	-352.598,35	

REP 2009 (Vermögensbilanz, Besitzposten – Forts. –)

Vermögensbilanz gemäß § 24 Abs. 6 PartG

Besitzposten	A. Anlagevermögen				B. Umlaufvermögen				C. Gesamtbesitzposten (Summe aus A und B)
	I. Sachanlagen		II. Finanzanlagen		I. Forderungen an an Gliederungen	II. Forderungen aus der staatlichen Teilfinanzierung	III. Geldbestände	IV. sonstige Vermögensgegenstände	
	1. Haus- und Grundvermögen	2. Geschäftsstellen-ausstattung	1. Beteiligungen an Unternehmen	2. sonstige Finanzanlagen					
	€	€	€	€	€	€	€	€	€
Landesverband Hessen	0,00	736,00	0,00	0,00	120,00	0,00	4.016,07	1.000,00	5.872,07
nachgeordnete Gebietsverbände	0,00	8,00	0,00	0,00	1.257,00	0,00	61.134,58	4.261,96	66.661,54
Gesamt	0,00	744,00	0,00	0,00	1.377,00	0,00	65.150,65	5.261,96	72.533,61
Landesverband Mecklenburg-Vorpommern	0,00	0,00	0,00	0,00	0,00	0,00	538,05	0,00	538,05
nachgeordnete Gebietsverbände	0,00	0,00	0,00	0,00	0,00	0,00	10,00	0,00	10,00
Gesamt	0,00	0,00	0,00	0,00	0,00	0,00	548,05	0,00	548,05
Landesverband Niedersachsen	0,00	1.370,00	0,00	0,00	5,00	0,00	5.732,08	1.366,22	8.473,30
nachgeordnete Gebietsverbände	0,00	0,00	0,00	0,00	0,00	0,00	2.609,37	0,00	2.609,37
Gesamt	0,00	1.370,00	0,00	0,00	5,00	0,00	8.341,45	1.366,22	11.082,67
Landesverband Nordrhein-Westfalen	0,00	5,00	0,00	0,00	512,00	0,00	21.782,80	0,00	22.299,80
nachgeordnete Gebietsverbände	0,00	295,00	0,00	0,00	7.487,55	0,00	18.335,79	0,00	26.118,34
Gesamt	0,00	300,00	0,00	0,00	7.999,55	0,00	40.118,59	0,00	48.418,14
Landesverband Rheinland-Pfalz	0,00	14,00	0,00	0,00	0,00	0,00	20.548,25	0,00	20.562,25
nachgeordnete Gebietsverbände	0,00	169,00	0,00	0,00	0,00	0,00	14.917,38	0,00	15.086,38
Gesamt	0,00	183,00	0,00	0,00	0,00	0,00	35.465,63	0,00	35.648,63
Landesverband Saarland	0,00	10,00	0,00	0,00	30,00	0,00	13.882,02	0,00	13.922,02
nachgeordnete Gebietsverbände	0,00	0,00	0,00	0,00	0,00	0,00	0,00	0,00	0,00
Gesamt	0,00	10,00	0,00	0,00	30,00	0,00	13.882,02	0,00	13.922,02
Landesverband Sachsen	0,00	0,00	0,00	0,00	0,00	0,00	260,23	757,57	1.017,80
nachgeordnete Gebietsverbände	0,00	0,00	0,00	0,00	0,00	0,00	0,00	0,00	0,00
Gesamt	0,00	0,00	0,00	0,00	0,00	0,00	260,23	757,57	1.017,80
Gesamt	0,00	0,00	0,00	0,00	0,00	0,00	260,23	757,57	1.017,80

REP 2009 (Vermögensbilanz, Besitzposten – Forts. –)

Vermögensbilanz gemäß § 24 Abs. 6 PartG

Besitzposten	A. Anlagevermögen				B. Umlaufvermögen				C. Gesamtbesitzposten (Summe aus A und B)
	i. Sachanlagen		ii. Finanzanlagen		i. Forderungen an Gliederungen	ii. Forderungen aus der staatlichen Teilfinanzierung	iii. Geldbestände	iv. sonstige Vermögensgegenstände	
	1. Haus- und Grundvermögen	2. Geschäftsstellen-ausstattung	1. Beteiligungen an Unternehmen	2. sonstige Finanzanlagen					
	€	€	€	€	€	€	€	€	€
Landesverband Sachsen-Anhalt	0,00	231,00	0,00	0,00	0,00	0,00	0,00	251,94	482,94
nachgeordnete Gebietsverbände	0,00	0,00	0,00	0,00	0,00	0,00	0,00	0,00	0,00
Gesamt	0,00	231,00	0,00	0,00	0,00	0,00	0,00	251,94	482,94
Landesverband Schleswig-Holstein	0,00	0,00	0,00	0,00	0,00	0,00	3.424,40	0,00	3.424,40
nachgeordnete Gebietsverbände	0,00	0,00	0,00	0,00	0,00	0,00	0,00	0,00	0,00
Gesamt	0,00	0,00	0,00	0,00	0,00	0,00	3.424,40	0,00	3.424,40
Landesverband Thüringen	0,00	88,00	0,00	0,00	0,00	0,00	26.769,61	0,00	26.857,61
nachgeordnete Gebietsverbände	0,00	3,00	0,00	0,00	0,00	0,00	3.167,64	205,00	3.375,64
Gesamt	0,00	91,00	0,00	0,00	0,00	0,00	29.937,25	205,00	30.233,25
Summe Bundesverband	0,00	12.213,00	38.346,89	0,00	56.095,00	0,00	124.182,93	1.951,58	232.789,40
Summe Landesverbände	0,00	13.088,00	0,00	5.222,92	1.181,00	0,01	169.227,40	23.004,52	211.723,85
Summe nachgeordnete Gebietsverbände	0,00	1.582,00	0,00	0,00	8.744,55	0,00	176.135,83	9.375,33	195.837,71
Summe Gesamtpartei	0,00	26.883,00	38.346,89	5.222,92	66.020,55	0,01	469.546,16	34.331,43	640.350,96

REP 2009 (Vermögensbilanz, Schuldposten – Forts. –)

Vermögensbilanz gemäß § 24 Abs. 6 PartG (Fortsetzung)

Schuldposten	A. Rückstellungen		B. Verbindlichkeiten					C. Gesamte Schuldposten (Summe von A und B)
	I. Pensions- verpflichtungen	II. sonstige Rückstellungen	I. Verbindlichkeiten gegenüber Gliederungen	II. Rückzahlungs- verpflichtungen aus der staatlichen Teilfinanzierung	III. Verbindlichkeiten gegenüber Kreditinstituten	IV. Verbindlichkeiten gegenüber sonstigen Darlehensgebern	V. sonstige Verbindlichkeiten	
Landesverband Hessen	0,00	0,00	1.257,00	0,00	0,00	0,00	35,39	1.292,39
nachgeordnete Gebietsverbände	0,00	0,00	84,00	0,00	0,00	665,00	29,24	778,24
Gesamt	0,00	0,00	1.341,00	0,00	0,00	665,00	64,63	2.070,63
Landesverband Mecklenburg- Vorpommern	0,00	0,00	0,00	0,00	0,00	0,00	0,00	0,00
nachgeordnete Gebietsverbände	0,00	0,00	0,00	0,00	0,00	0,00	0,00	0,00
Gesamt	0,00	0,00	0,00	0,00	0,00	0,00	0,00	0,00
Landesverband Niedersachsen	0,00	0,00	0,00	0,00	0,00	0,00	0,00	0,00
nachgeordnete Gebietsverbände	0,00	0,00	0,00	0,00	0,00	0,00	0,00	0,00
Gesamt	0,00	0,00	0,00	0,00	0,00	0,00	0,00	0,00
Landesverband Nordrhein-Westfalen	0,00	0,00	7.537,55	0,00	0,00	0,00	5.440,52	12.978,07
nachgeordnete Gebietsverbände	0,00	0,00	426,00	0,00	0,00	9.730,10	4.520,76	14.676,86
Gesamt	0,00	0,00	7.963,55	0,00	0,00	9.730,10	9.961,28	27.654,93
Landesverband Rheinland-Pfalz	0,00	0,00	0,00	0,00	0,00	0,00	0,00	0,00
nachgeordnete Gebietsverbände	0,00	0,00	0,00	0,00	0,00	0,00	1.265,66	1.265,66
Gesamt	0,00	0,00	0,00	0,00	0,00	0,00	1.265,66	1.265,66
Landesverband Saarland	0,00	0,00	0,00	0,00	0,00	0,00	0,00	0,00
nachgeordnete Gebietsverbände	0,00	0,00	0,00	0,00	0,00	0,00	0,00	0,00
Gesamt	0,00	0,00	0,00	0,00	0,00	0,00	0,00	0,00
Landesverband Sachsen	0,00	0,00	0,00	0,00	0,00	0,00	175,32	175,32
nachgeordnete Gebietsverbände	0,00	0,00	0,00	0,00	0,00	0,00	0,00	0,00
Gesamt	0,00	0,00	0,00	0,00	0,00	0,00	175,32	175,32

REP 2009 (Vermögensbilanz, Schuldposten – Forts. –)

Vermögensbilanz gemäß § 24 Abs. 6 PartG (Fortsetzung)

Schuldposten	A. Rückstellungen		B. Verbindlichkeiten					C. Gesamte Schuldposten (Summe von A und B)
	i. Pensionsverpflichtungen	ii. sonstige Rückstellungen	i. Verbindlichkeiten gegenüber Gliederungen	ii. Rückzahlungsverpflichtungen aus der staatlichen Teilfinanzierung	iii. Verbindlichkeiten gegenüber Kreditinstituten	iv. Verbindlichkeiten gegenüber sonstigen Darlehensgebern	v. sonstige Verbindlichkeiten	
Landesverband Sachsen-Anhalt	0,00	0,00	0,00	0,00	0,00	0,00	0,00	0,00
nachgeordnete Gebietsverbände	0,00	0,00	0,00	0,00	0,00	0,00	0,00	0,00
Gesamt	0,00	0,00	0,00	0,00	0,00	0,00	0,00	0,00
Landesverband Schleswig-Holstein	0,00	0,00	0,00	0,00	0,00	0,00	0,00	0,00
nachgeordnete Gebietsverbände	0,00	0,00	0,00	0,00	0,00	0,00	0,00	0,00
Gesamt	0,00	0,00	0,00	0,00	0,00	0,00	0,00	0,00
Landesverband Thüringen	0,00	0,00	0,00	9.898,50	0,00	0,00	0,00	9.898,50
nachgeordnete Gebietsverbände	0,00	0,00	0,00	0,00	0,00	0,00	0,00	0,00
Gesamt	0,00	0,00	0,00	9.898,50	0,00	0,00	0,00	9.898,50
Summe Bundesverband	0,00	126.000,00	157,00	176.682,83	15,04	0,00	24.666,61	327.521,48
Summe Landesverbände	0,00	1.200,00	64.839,55	9.898,50	0,00	0,00	11.045,95	86.984,00
Summe nachgeordnete Gebietsverbände	0,00	0,00	1.024,00	0,00	0,00	0,00	6.177,81	27.226,03
Summe Gesamtpartei	0,00	127.200,00	66.020,55	186.581,33	15,04	20.024,22	41.890,37	441.731,51

REP 2009 (Vermögensbilanz, Reinvermögen)

Vermögensbilanz gemäß § 24 Abs. 6 PartG (Fortsetzung)

Reinvermögen (positiv oder negativ)	€
Bundesverband	-94.732,08
Landesverband Baden-Württemberg	-1.538,60
nachgeordnete Gebietsverbände	34.961,02
Gesamt	33.422,42
Landesverband Bayern	31.360,08
nachgeordnete Gebietsverbände	32.704,54
Gesamt	64.064,62
Landesverband Berlin	14.645,76
nachgeordnete Gebietsverbände	3.805,61
Gesamt	18.451,37
Landesverband Brandenburg	115,48
nachgeordnete Gebietsverbände	0,00
Gesamt	115,48
Landesverband Bremen	1.051,17
nachgeordnete Gebietsverbände	0,00
Gesamt	1.051,17
Landesverband Hamburg	0,00
nachgeordnete Gebietsverbände	0,00
Gesamt	0,00

REP 2009 (Vermögensbilanz, Reinvermögen – Forts. –)

Vermögensbilanz gemäß § 24 Abs. 6 PartG (Fortsetzung)

Reinvermögen (positiv oder negativ)	€
Landesverband Hessen	4.579,68
nachgeordnete Gebietsverbände	65.883,30
Gesamt	70.462,98
Landesverband Mecklenburg- Vorpommern	538,05
nachgeordnete Gebietsverbände	10,00
Gesamt	548,05
Landesverband Niedersachsen	8.473,30
nachgeordnete Gebietsverbände	2.609,37
Gesamt	11.082,67
Landesverband Nordrhein-Westfalen	9.321,73
nachgeordnete Gebietsverbände	11.441,48
Gesamt	20.763,21
Landesverband Rheinland-Pfalz	20.562,25
nachgeordnete Gebietsverbände	13.820,72
Gesamt	34.382,97
Landesverband Saarland	13.922,02
nachgeordnete Gebietsverbände	0,00
Gesamt	13.922,02
Landesverband Sachsen	842,48
nachgeordnete Gebietsverbände	0,00
Gesamt	842,48

REP 2009 (Vermögensbilanz, Reinvermögen – Forts. –)

Vermögensbilanz gemäß § 24 Abs. 6 PartG (Fortsetzung)

Reinvermögen (positiv oder negativ)	€
Landesverband Sachsen-Anhalt	482,94
nachgeordnete Gebietsverbände	0,00
Gesamt	482,94
Landesverband Schleswig-Holstein	3.424,40
nachgeordnete Gebietsverbände	0,00
Gesamt	3.424,40
Landesverband Thüringen	16.959,11
nachgeordnete Gebietsverbände	3.375,64
Gesamt	20.334,75
Summe Bundesverband	-94.732,08
Summe Landesverbände	124.739,85
Summe nachgeordnete Gebietsverbände	168.611,68
Summe Gesamtpartei	198.619,45

REP 2009 (Erläuterungen)

Gesonderte Ausweise und Erläuterungen**A. Zuwendungen (eingezahlte Mitglieds- oder Mandatsträgerbeiträge oder rechtmäßig erlangte Spenden) natürlicher Personen (§ 24 Abs. 8 i. V. m. § 18 Abs. 3 Satz 1 Nr. 3 PartG)**

Summe der Zuwendungen natürlicher Personen
(Einnahmenrechnung, Spalte 1 + Spalte 2 + Spalte 3) 3.065.279,10 €

abzüglich
Summe der Zuwendungen natürlicher Personen,
soweit sie den Betrag von 3.300 € übersteigen 70.602,25 €

abzüglich
nicht zweifelsfrei zuzuordnender Zuwendungen
(z.B. Bagatellspenden aus „Tellersammlungen“ und
gemäß § 25 Abs. 2 Nr. 6 zulässige „anonyme“ Spenden) 2.493,08 €

abzüglich
Spenden mittels Bargeld, die den Betrag von
EUR 1.000,00 übersteigen § 25 Abs. 1 Satz 1 PartG 1.906,00 €

Summe der Zuwendungen im Sinne
von § 18 Abs. 3 Satz 1 Nr. 3 PartG 2.990.277,77 €

B. Ausweis der Spenden und Mandatsträgerbeiträge an die Partei oder einen oder mehrere ihrer Gebietsverbände, deren Gesamtwert im Rechnungsjahr 10.000 € übersteigt (§ 25 Abs. 3 PartG)

Ein entsprechender nachrichtlicher Ausweis entfällt.

C. Anzahl der Mitglieder zum 31. Dezember des Rechnungsjahres (§ 24 Abs. 10 PartG)

Am 31. Dezember des Rechnungsjahres waren 6.257 Personen Mitglieder der Partei.

D. Politischen Jugendorganisationen zweckgebunden zugewandte öffentliche Zuschüsse (§ 24 Abs. 12 PartG)

Ein entsprechender nachrichtlicher Ausweis entfällt.

REP 2009 (Erläuterungen – Forts. –)

E. Erläuterungen

I. Erläuterungen zur Rechnungslegung allgemein

Mit dem vorliegenden Rechenschaftsbericht für das Jahr 2009 gibt der Vorstand der Partei nach den Vorschriften des Gesetzes über die politischen Parteien (Parteiengesetz – PartG) in der Fassung der Bekanntmachung vom 31. Januar 1994 (BGBl I, S. 149), zuletzt geändert durch Artikel 5a des Gesetzes vom 24. September 2009 (BGBl I, S. 3145), wahrheitsgemäß und nach bestem Wissen und Gewissen öffentlich Rechenschaft über die Herkunft und die Verwendung der Mittel sowie über das Vermögen der Partei zum Ende des Kalenderjahres (Rechnungsjahres).

Dem Rechenschaftsbericht ist gemäß § 24 Abs. 9 PartG eine Zusammenfassung vorangestellt.

In den Rechenschaftsbericht der Gesamtpartei sind gemäß § 24 Abs. 3 Satz 1 PartG die Rechenschaftsberichte jeweils getrennt nach Bundesverband und Landesverband sowie die Rechenschaftsberichte der nachgeordneten Gebietsverbände je Landesverband aufgenommen worden. Die Landesverbände und die ihnen nachgeordneten Gebietsverbände haben gemäß § 24 Abs. 3 Satz 2 PartG ihren Rechenschaftsberichten eine lückenlose Aufstellung aller Zuwendungen je Zuwender mit Namen und Anschrift beigefügt. Der Bundesverband hat diese Aufstellungen zur Ermittlung der jährlichen Gesamthöhe der Zuwendungen je Zuwender zusammengefasst.

Sach-, Werk- und Dienstleistungen, die die Mitglieder außerhalb eines Geschäftsbetriebes üblicherweise unentgeltlich zur Verfügung stellen, sind gemäß § 26 Abs. 4 Satz 2 PartG als Einnahmen unberücksichtigt geblieben.

Von der in § 28 Abs. 1 PartG eingeräumten Möglichkeit, in der Vermögensbilanz allein Vermögensgegenstände mit einem Anschaffungswert von im Einzelfall mehr als 5.000 € (inklusive Umsatzsteuer) aufzuführen, ist kein Gebrauch gemacht worden.

Von der in § 28 Abs. 3 PartG Gliederungen unterhalb der Landesverbände eingeräumten Möglichkeit, Einnahmen und Ausgaben im Jahr des Zu- beziehungsweise Abflusses zu verbuchen, auch wenn die jeweiligen Forderungen beziehungsweise Verbindlichkeiten bereits im Vorjahr entstanden sind, ist kein Gebrauch gemacht worden.

Im übrigen sind alle Einnahmen, Ausgaben und Vermögenswerte vollständig in den Rechenschaftsbericht aufgenommen.

REP 2009 (Erläuterungen – Forts. –)

Der Kreisverband Schwalm-Eder (Hessen) besteht weiter in 2009 ohne Tätigkeit und ohne eigenes Vermögen.

Der Ortsverband Bad Reichenhall (Bayern) war weiterhin in 2009 ohne Tätigkeit und hatte kein eigenes Vermögen.

Vermögensgegenstände sind gemäß § 28 Abs. 2 Satz 1 PartG mit den Anschaffungs- und Herstellungskosten vermindert um planmäßige Abschreibungen angesetzt worden.

Im übrigen wurden die handelsrechtlichen Vorschriften über die Rechnungslegung, insbesondere zu Ansatz und Bewertung von Vermögensgegenständen, beachtet, soweit sie gemäß § 24 Abs. 2 PartG entsprechend gelten.

II. Erläuterungen zur Vermögensbilanz

1. *Auflistung der Beteiligungen an Unternehmen nach § 24 Abs. 6 Nr. 1 A. II. 1 PartG sowie deren im Jahresabschluss aufgeführten unmittelbaren und mittelbaren Beteiligungen (§ 24 Abs. 7 Nr. 1 PartG)*

Beteiligungen an Unternehmen nach § 24 Abs. 6 Nr. 1. A. II.1 PartG:

Name	Sitz	Anteil des Nominalkapitals	Höhe des Nominalkapitals	Höhe des Anteils am Kapital	Eigenkapital	Ergebnis des letzten Geschäftsjahres, für das ein Jahresabschluss vorliegt
		%	€	€	€	€
BRV-Verlags und Vertriebs GmbH	Münster	100	76.694	76.694	4.350	4.609

Im Jahresabschluss vorgenannter Unternehmen aufgeführte unmittelbare und mittelbare Beteiligungen:

EUR 0,00.

REP 2009 (Erläuterungen – Forts. –)

2. *Benennung der Hauptprodukte von Medienunternehmen, soweit Beteiligungen an diesen bestehen (§ 24 Abs. 7 Nr. 2 PartG)*

Die BRV-Verlags- und Vertriebs GmbH vertreibt neben der Übernahme von parteilichen Verwaltungsarbeiten Werbeartikel und übernimmt die Parteizeitung.

Die BRV-Verlags- und Vertriebs GmbH verfolgt nur innerparteiliche Ziele und nimmt mit Ihren Produkten nicht am allgemeinen Wirtschaftsverkehr teil.

3. *Bewertung der Beteiligungen an Unternehmen nach dem Bewertungsgesetz (§ 24 Abs. 7 Nr. 3 PartG)*

Bewertung zum Stichtag 31.12.2009 4.000,00 €

Die Partei verfügt über kein Haus- und Grundvermögen.

III. Erläuterungen der Sonstigen Einnahmen

1. *Aufgliederung und Erläuterung der Sonstigen Einnahmen, die bei einer der in § 24 Abs. 3 PartG aufgeführten Gliederungen mehr als 2 vom Hundert der Summe der Einnahmen nach § 24 Abs. 4 Nr. 1 bis 6 PartG ausmachen (§27 Abs. 2 Satz 1 PartG)*

Ein entsprechender nachrichtlicher Ausweis entfällt.

2. *Offenlegung von Sonstigen Einnahmen, die im Einzelfall die Summe von 10.000 € übersteigen (§ 27 Abs. 2 Satz 2 PartG)*

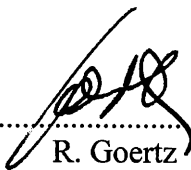
Ein entsprechender nachrichtlicher Ausweis entfällt.

3. *Verzeichnis der Erbschaften und Vermächtnisse, deren Gesamtwert 10.000 € übersteigt (§ 27 Abs. 2 Satz 3 PartG)*

Ein entsprechender nachrichtlicher Ausweis entfällt.

REP 2009 (Erläuterungen – Forts. –)

Berlin 30.11.2010
.....
Ort, Datum


.....
R. Goertz
(Bundesschatzmeister)

(Als gemäß § 23 Abs. 1 Satz 6 PartG
zuständiges Vorstandsmitglied)

REP 2009 (Erläuterungen, Prüfungsvermerk)

Prüfungsvermerk

Wir haben den Rechenschaftsbericht der Partei Die Republikaner für das Kalenderjahr 2009 in dem gesetzlich vorgeschriebenen Umfang geprüft. Dieser Rechenschaftsbericht der Gesamtpartei setzt sich aus den Rechenschaftsberichten der Bundespartei, der sechzehn Landesverbände und der den Landesverbänden nachgeordneten Gebietsverbänden zusammen.

Unsere Prüfung hat sich gemäß § 29 Abs. 1 PartG auf die Angaben in den Rechenschaftsberichten und den Buchführungen der Bundespartei, der Landesverbände und der insbesondere nach regionalen und größenmäßigen Gesichtspunkten von uns ausgewählten und nachfolgend genannten Gebietsverbänden beschränkt:

- Kreisverband Ansbach
- Kreisverband Nürnberger Land
- Kreisverband Dingolfing
- Kreisverband Augsburg Kreis
- Kreisverband Darmstadt-Stadt
- Kreisverband Darmstadt-Dieburg
- Kreisverband Mayen-Koblenz
- Kreisverband Trier-Saarburg
- Kreisverband Bad-Kreuznach
- Kreisverband Paderborn

Die Angaben in den Rechenschaftsberichten der übrigen nachgeordneten Gebietsverbände haben wir ebenso wenig geprüft wie die vollständige Erfassung aller Gebietsverbände. Die Zusammenfügung der Rechenschaftsberichte wurde von uns nur auf formale und rechnerische Richtigkeit geprüft.

Die Buchführung und die Aufstellung der Rechenschaftsberichte der Bundespartei, der Landesverbände und der den Landesverbänden nachgeordneten Gebietsverbände nach den Vorschriften des Parteiengesetzes liegen in der Verantwortung der jeweiligen Vorstände. Der Rechenschaftsbericht der Gesamtpartei wurde von einem vom Parteitag gewählten für die Finanzangelegenheiten zuständigen Vorstandsmitglied des Bundesvorstandes zusammengefügt und unterzeichnet. Unsere Aufgabe ist es, auf Grundlage der von uns in dem beschriebenen Umfang durchgeführten Prüfung eine Beurteilung über den Rechenschaftsbericht abzugeben.

Wir haben unsere Prüfung der Angaben in den oben genannten Rechenschaftsberichten nach § 29 PartG, d.h. mit der im folgenden Absatz geschilderten Begrenzung, in entsprechender Anwendung der vom Institut der Wirtschaftsprüfer (IDW) festgestellten deutschen Grundsätze ordnungsmäßiger Abschlussprüfung vorgenommen. Danach ist die Prüfung der Angaben in den Rechenschaftsberichten so zu planen und durchzuführen, dass Unrichtigkeiten und Verstöße gegen die gesetzlichen Vorschriften mit hinreichender Sicherheit erkannt werden. Bei der Festlegung der Prüfungshandlungen werden die Kenntnisse über das wirtschaftliche und rechtliche Umfeld sowie die Erwartungen über mögliche Fehler berücksichtigt. Im Rahmen der Prüfung werden die Wirksamkeit des jeweiligen rechnungslegungsbezogenen internen Kontrollsystems sowie Nachweise für die Angaben in der jeweiligen Buchführung und in den oben genannten Rechenschaftsberichten überwiegend auf der Basis von Stichproben beurteilt. Die Prüfung umfasst die Beurteilung der angewandten


REP 2009 (Erläuterungen, Prüfungsvermerk – Forts. –)

Grundsätze zur Rechnungslegung und der wesentlichen Einschätzungen des jeweiligen Vorstands sowie die Würdigung der Gesamtdarstellung des jeweiligen Rechenschaftsberichts. Wir sind der Auffassung, dass unsere Prüfung eine hinreichend sichere Grundlage für unsere Beurteilung der in die Prüfung einbezogenen Angaben in den Rechenschaftsberichten bildet.


Aufgrund der gesetzlichen Vorschriften, wonach lediglich Teile der Rechenschaftslegung der Gesamtpartei Gegenstand unserer Prüfung waren, gilt unser folgendes Urteil über den Rechenschaftsbericht der Gesamtpartei auch nur insoweit:

Nach unserer pflichtgemäßen Prüfung aufgrund der Bücher und Schriften der Partei sowie der von den Vorständen erteilten Aufklärungen und Nachweise entspricht der Rechenschaftsbericht in dem geprüften Umfang (§29 Abs. 1 PartG) den Vorschriften des Parteiengesetzes.

München, den 30.11.2010



ITW Intertreuhand GmbH
Wirtschaftsprüfungsgesellschaft
München


Dipl.-Kfm. Walter Scheck
(Wirtschaftsprüfer)

REP 2009 (Erläuterungen, Prüfungsvermerk – Forts. –)

Anlage zum Rechenschaftsbericht 2009

Durch die Korrektur der Festsetzung der staatlichen Teilfinanzierung für das Jahr 2009 (Stand 12.3.2010) ergibt sich für den Bundesverband eine Verringerung der staatlichen Mittel im Betrag von EUR 17,43 auf EUR 1.089.038,94 (Gesamtpartei EUR 1.190.557,19). Damit verringert sich die Summe der Einnahmen der Gesamtpartei um EUR 17,43 auf EUR 4.263.954,31 bei gleichzeitiger Erhöhung des Defizits auf EUR 352.616,78.

Die Rückzahlungsverpflichtung aus der staatlichen Teilfinanzierung erhöht sich für den Bundesverband auf EUR 176.700,26.




Die mit Forderungen aus der staatlichen Teilfinanzierung saldierte Rückzahlungsverpflichtung erhöht sich demgemäß für die Gesamtpartei auf EUR 186.598,75.

Damit ändert sich das Reinvermögen der Gesamtpartei auf EUR 198.602,02.

Berlin 30.11.2010

Ort, Datum

München, den 30.11.2010


.....
R. Goertz
(Bundesschatzmeister)

ITW Intertruhand GmbH
Wirtschaftsprüfungsgesellschaft
München

.....
Dipl.-Kfm. Walter Scheck
(Wirtschaftsprüfer)

FW Freie Wähler 2009 (Zusammenfassung)

Wählergruppe FW FREIE WÄHLER e. V.Rechenschaftsbericht für das Jahr 2009
gemäß §§ 23 ff. Parteiengesetz (PartG)**Zusammenfassung gemäß § 24 Abs. 9 PartG**

Einnahmen- und Ausgabenrechnung	Berichtsjahr		Vorjahr	
	€	%	€	%
Einnahmen der Gesamtpartei				
1. Mitgliedsbeiträge	16.010,00	9,82	0,00	0,00
2. Mandatsträgerbeiträge und ähnliche regelmäßige Beiträge	0,00	0,00	0,00	0,00
3. Spenden von natürlichen Personen	58.740,41	36,04	0,00	0,00
4. Spenden von juristischen Personen	5.100,00	3,13	0,00	0,00
5. Einnahmen aus Unternehmenstätigkeit und Beteiligungen	0,00	0,00	0,00	0,00
6. Einnahmen aus sonstigem Vermögen	0,00	0,00	0,00	0,00
7. Einnahmen aus Veranstaltungen, Vertrieb von Druckschriften und Veröffentlichungen und sonstiger mit Einnahmen verbundener Tätigkeit	0,00	0,00	0,00	0,00
8. staatliche Mittel	79.850,41	48,98	0,00	0,00
9. sonstige Einnahmen	3.305,08	2,03	0,00	0,00
Summe	163.005,90	100,00	0,00	0,00
Ausgaben der Gesamtpartei				
1. Personalausgaben	0,00	0,00	0,00	0,00
2. Sachausgaben				
a) des laufenden Geschäftsbetriebes	32.202,95	10,10	0,00	0,00
b) für allgemeine politische Arbeit	60.703,50	19,04	0,00	0,00
c) für Wahlkämpfe	222.717,32	69,86	0,00	0,00
d) für die Vermögensverwaltung einschließlich sich hieraus ergebender Zinsen	0,00	0,00	0,00	0,00
e) sonstige Zinsen	2.524,72	0,79	0,00	0,00
f) sonstige Ausgaben	672,30	0,21	0,00	0,00
Summe	318.820,79	100,00	0,00	0,00
Überschuss (+) oder Defizit (-)	-155.814,89			

FW Freie Wähler 2009 (Zusammenfassung – Forts. –)

Zusammenfassung gemäß § 24 Abs. 9 PartG (Fortsetzung)

Vermögensbilanz	Berichtsjahr €	Vorjahr €
Besitzposten der Gesamtpartei		
A. ANLAGEVERMÖGEN		
I. Sachanlagen		
1. Haus- und Grundvermögen	0,00	0,00
2. Geschäftsstellenausstattung	0,00	0,00
II. Finanzanlagen		
1. Beteiligungen an Unternehmen	0,00	0,00
2. sonstige Finanzanlagen	0,00	0,00
B. UMLAUFVERMÖGEN		
I. Forderungen aus der staatlichen Teilfinanzierung	79.850,41	0,00
II. Geldbestände	4.797,00	0,00
III. sonstige Vermögensgegenstände	4,11	0,00
Summe	84.651,52	0,00
Schuldposten der Gesamtpartei		
A. RÜCKSTELLUNGEN		
I. Pensionsverpflichtungen	0,00	0,00
II. sonstige Rückstellungen	12.724,00	0,00
B. VERBINDLICHKEITEN		
I. Rückzahlungsverpflichtungen aus der staatlichen Teilfinanzierung	0,00	0,00
II. Verbindlichkeiten gegenüber Kreditinstituten	0,00	0,00
III. Verbindlichkeiten gegenüber sonstigen Darlehensgebern	124.924,72	0,00
IV. sonstige Verbindlichkeiten	102.817,69	0,00
Summe	240.466,41	0,00
Reinvermögen der Gesamtpartei positiv (+) oder negativ (-)	-155.814,89	

FW Freie Wähler 2009 (Zusammenfassung – Forts. –)

Zusammenfassung gemäß § 24 Abs. 9 PartG (Fortsetzung)**Gesamteinnahmen, Gesamtausgaben, Überschüsse oder Defizite sowie Reinvermögen der drei Gliederungsebenen Bundesverband, Landesverbände und der ihnen nachgeordneten Gebietsverbände**

	Gesamteinnahmen		Gesamtausgaben		Überschüsse (+) oder Defizite (-)	
	Berichtsjahr €	Vorjahr €	Berichtsjahr €	Vorjahr €	Berichtsjahr €	Vorjahr €
Bundesverband	163.005,90	0,00	318.820,79	0,00	-155.814,89	0,00
Landesverbände	0,00	0,00	0,00	0,00	0,00	0,00
nachgeordnete Gebietsverbände	0,00	0,00	0,00	0,00	0,00	0,00
Summe einschließlich innerparteilicher Zuschüsse	163.005,90	0,00	318.820,79	0,00	-155.814,89	0,00
innerparteiliche Zuschüsse	0,00	0,00	0,00	0,00	0,00	0,00
Summe ohne innerparteiliche Zuschüsse	163.005,90	0,00	318.820,79	0,00	-155.814,89	0,00

	Reinvermögen	
	Berichtsjahr €	Vorjahr €
Bundesverband	-155.814,89	0,00
Landesverbände	0,00	0,00
nachgeordnete Gebietsverbände	0,00	0,00
Summe	-155.814,89	0,00

FW Freie Wähler 2009 (Einnahmerekchnung)

Einnahmerekchnung gemäß § 24 Abs. 4 PartG

Einnahmen	1.	2.	3.	4.	5.	6.	7.	8.	9.	10.	11.
	Mitglieds- beiträge	Mandats- träger- beiträge und ähnliche regelmäßige Beiträge	Spenden von natürlichen Personen	Spenden von juristischen Personen	Einnahmen aus Unternehmens- tätigkeit und Beteiligungen	Einnahmen aus sonstigem Vermögen	Einnahmen aus Veranstaltungen, Vertrieb von Druck- schriften und Ver- öffentlichungen und sonstiger mit Einnahmen verbun- dener Tätigkeit	staatliche Mittel	sonstige Einnahmen	Zuschüsse von Gliederungen	Gesamt- einnahmen nach den Nummern 1 bis 10
	€	€	€	€	€	€	€	€	€	€	€
Bundesverband	16.010,00	0,00	58.740,41	5.100,00	0,00	0,00	0,00	79.850,41	3.305,08	0,00	163.005,90
	es existieren keine weiteren Untergliederungen										
Summe Bundesverband	16.010,00	0,00	58.740,41	5.100,00	0,00	0,00	0,00	79.850,41	3.305,08	0,00	163.005,90
Summe Gesamtpartei	16.010,00	0,00	58.740,41	5.100,00	0,00	0,00	0,00	79.850,41	3.305,08	0,00	163.005,90

FW Freie Wähler 2009 (Ausgabenrechnung)

Ausgabenrechnung gemäß § 24 Abs. 5 PartG

Ausgaben	1. Personal- ausgaben	2. Sachausgaben						3. Zuschüsse an Gliederungen	4. Gesamt- ausgaben nach den Nummern 1 bis 3	Überschuss (+) oder Defizit (-)
		a) des laufenden Geschäfts- betriebes	b) für allgemeine politische Arbeit	c) für Wahlkämpfe	d) für die Vermögens- verwaltung einschließlich sich hieraus ergebender Zinsen	e) sonstige Zinsen	f) sonstige Ausgaben			
	€	€	€	€	€	€	€	€	€	
Bundesverband	0,00	32.202,95	60.703,50	222.717,32	0,00	2.524,72	672,30	0,00	318.820,79	-155.814,89
			es existieren keine weiteren Untergliederungen							
Summe Bundesverband	0,00	32.202,95	60.703,50	222.717,32	0,00	2.524,72	672,30	0,00	318.820,79	-155.814,89
Summe Gesamtpartei	0,00	32.202,95	60.703,50	222.717,32	0,00	2.524,72	672,30	0,00	318.820,79	-155.814,89

FW Freie Wähler 2009 (Vermögensbilanz, Besitzposten)

Vermögensbilanz gemäß § 24 Abs. 6 PartG

Besitzposten	A. Anlagevermögen				B. Umlaufvermögen				C. Gesamtbesitzposten (Summe aus A und B)
	i. Sachanlagen		ii. Finanzanlagen		i. Forderungen an Gliederungen	ii. Forderungen aus der staatlichen Teilfinanzierung	iii. Geldbestände	iv. sonstige Vermögensgegenstände	
	1. Haus- und Grundvermögen	2. Geschäftsausstattung	1. Beteiligungen an Unternehmen	2. sonstige Finanzanlagen					
Bundesverband	0,00	0,00	0,00	0,00	0,00	79.850,41	4.797,00	4,11	84.651,52
					es existieren keine weiteren Untergliederungen				
Summe Bundesverband	0,00	0,00	0,00	0,00	0,00	79.850,41	4.797,00	4,11	84.651,52
Summe Gesamtpartei	0,00	0,00	0,00	0,00	0,00	79.850,41	4.797,00	4,11	84.651,52

FW Freie Wähler 2009 (Vermögensbilanz, Schuldposten)

Vermögensbilanz gemäß § 24 Abs. 6 PartG (Fortsetzung)

Schuldposten	A. Rückstellungen		B. Verbindlichkeiten					C. Gesamte Schuldposten (Summe von A und B)
	I. Pensions- verpflichtungen	II. sonstige Rückstellungen	I. Verbindlichkeiten gegenüber Gliederungen	II. Rückzahlungs- verpflichtungen aus der staatlichen Teilfinanzierung	III. Verbindlichkeiten gegenüber Kreditinstituten	IV. Verbindlichkeiten gegenüber sonstigen Darlehensgebern	V. sonstige Verbindlichkeiten	
Bundesverband	0,00	12.724,00	0,00	0,00	0,00	124.924,72	102.817,69	240.466,41
es existieren keine weiteren Untergliederungen								
Summe Bundesverband	0,00	12.724,00	0,00	0,00	0,00	124.924,72	102.817,69	240.466,41
Summe Gesamtpartei	0,00	12.724,00	0,00	0,00	0,00	124.924,72	102.817,69	240.466,41

FW Freie Wähler 2009 (Vermögensbilanz, Reinvermögen)

Vermögensbilanz gemäß § 24 Abs. 6 PartG (Fortsetzung)

Reinvermögen (positiv oder negativ)	
	€
Bundesverband	-155.814,89
es existieren keine weiteren Untergliederungen	
Summe Bundesverband	-155.814,89
Summe Gesamtpartei	-155.814,89

FW Freie Wähler 2009 (Erläuterungen)

Gesonderte Ausweise und Erläuterungen**A. Zuwendungen (eingezahlte Mitglieds- oder Mandatsträgerbeiträge oder rechtmäßig erlangte Spenden) natürlicher Personen (§ 24 Abs. 8 i. V. m. § 18 Abs. 3 Satz 1 Nr. 3 PartG)**

Summe der Zuwendungen natürlicher Personen
(Einnahmenrechnung, Spalte 1 + Spalte 2 + Spalte 3)..... 74.750,41 €

abzüglich
Summe der Zuwendungen natürlicher Personen,
soweit sie den Betrag von 3.300 € übersteigen 17.152,11 €

abzüglich
nicht zweifelsfrei zuzuordnender Zuwendungen
(z.B. Bagatellspenden aus „Tellersammlungen“ und
gemäß § 25 Abs. 2 Nr. 6 zulässige „anonyme“ Spenden) 575,00 €

Summe der Zuwendungen natürlicher Personen
bis 3.300 € 57.023,30 €

Gegebenenfalls:

abzüglich
in früheren Rechenschaftsberichten
zu Unrecht ausgewiesener Zuwendungen 0,00 €

Summe der Zuwendungen im Sinne
von § 18 Abs. 3 Satz 1 Nr. 3 PartG 57.023,30 €

B. Ausweis der Spenden und Mandatsträgerbeiträge an die Partei oder einen oder mehrere ihrer Gebietsverbände, deren Gesamtwert im Rechnungsjahr 10.000 € übersteigt (§ 25 Abs. 3 PartG)

Aiwanger Hubert, Rahstorf 25, 84056 Rottenburg 14.100,00 €

C. Anzahl der Mitglieder zum 31. Dezember des Rechnungsjahres (§ 24 Abs. 10 PartG)

Am 31. Dezember des Rechnungsjahres waren 135 Personen Mitglieder der Partei.

D. Politischen Jugendorganisationen zweckgebunden zugewandte öffentliche Zuschüsse (§ 24 Abs. 12 PartG)

Ein entsprechender nachrichtlicher Ausweis entfällt.

FW Freie Wähler 2009 (Erläuterungen – Forts. –)

E. Erläuterungen

a. Erläuterungen zur Rechnungslegung allgemein

Mit dem vorliegenden Rechenschaftsbericht für das Jahr 2009 gibt der Vorstand der Partei nach den Vorschriften des Gesetzes über die politischen Parteien (Parteiengesetz – PartG) in der Fassung der Bekanntmachung vom 31. Januar 1994 (BGBl I, S. 149), zuletzt geändert durch das Neunte Gesetz zur Änderung des Parteiengesetzes vom 22. Dezember 2004 (BGBl I, S. 3673), wahrheitsgemäß und nach bestem Wissen und Gewissen öffentlich Rechenschaft über die Herkunft und die Verwendung der Mittel sowie über das Vermögen der Partei zum Ende des Kalenderjahres (Rechnungsjahres).

Dem Rechenschaftsbericht ist gemäß § 24 Abs. 9 PartG eine Zusammenfassung vorangestellt.

Die Wählergruppe besteht ausschließlich aus dem Bundesverband, daher sind in dem Rechenschaftsbericht keine Rechenschaftsberichte von Landesverbänden und nachgeordneten Gebietsverbänden gemäß § 24 Abs. 3 Satz 1 PartG aufzunehmen.

Sach-, Werk- und Dienstleistungen, die die Mitglieder außerhalb eines Geschäftsbetriebes üblicherweise unentgeltlich zur Verfügung stellen, sind gemäß § 26 Abs. 4 Satz 2 PartG als Einnahmen unberücksichtigt geblieben.

Im Übrigen sind alle Einnahmen, Ausgaben und Vermögenswerte vollständig in den Rechenschaftsbericht aufgenommen.

Von der in § 28 Abs. 1 PartG eingeräumten Möglichkeit, in der Vermögensbilanz allein Vermögensgegenstände mit einem Anschaffungswert von im Einzelfall mehr als 5.000 € (inklusive Umsatzsteuer) aufzuführen, ist kein Gebrauch gemacht worden.

Vermögensgegenstände sind gemäß § 28 Abs. 2 Satz 1 PartG mit den Anschaffungs- und Herstellungskosten vermindert um planmäßige Abschreibungen angesetzt worden. Im Bereich des Haus- und Grundvermögens sind gemäß § 28 Abs. 2 Satz 2 PartG keine planmäßigen Abschreibungen erfolgt.

Im Übrigen wurden die handelsrechtlichen Vorschriften über die Rechnungslegung, insbesondere zu Ansatz und Bewertung von Vermögensgegenständen, beachtet, soweit sie gemäß § 24 Abs. 2 PartG entsprechend gelten.

FW Freie Wähler 2009 (Erläuterungen – Forts. –)

b. Erläuterungen zur Vermögensbilanz

1. Auflistung der Beteiligungen an Unternehmen nach § 24 Abs. 6 Nr. 1 A. II. 1 PartG sowie deren im Jahresabschluss aufgeführten un-mittelbaren und mittelbaren Beteiligungen (§ 24 Abs. 7 Nr. 1 PartG)

Die Partei verfügt über keine Beteiligungen im Sinne von § 24 Abs. 7 Nr. 1 letzter Satz PartG. Ein entsprechender Ausweis entfällt daher.

2. Benennung der Hauptprodukte von Medienunternehmen, soweit Beteiligungen an diesen bestehen (§ 24 Abs. 7 Nr. 2 PartG)

Es bestehen keine Beteiligungen der Partei an Medienunternehmen. Ein entsprechender Ausweis entfällt daher.

3. Bewertung des Haus- und Grundvermögens und der Beteiligungen an Unternehmen nach dem Bewertungsgesetz (§ 24 Abs. 7 Nr. 3 PartG)

Die Partei verfügt über kein Haus- und Grundvermögen/keine Beteiligungen an Unternehmen.

c. Erläuterungen der Sonstigen Einnahmen

1. Aufgliederung und Erläuterung der Sonstigen Einnahmen, die bei einer der in § 24 Abs. 3 PartG aufgeführten Gliederungen mehr als 2 vom Hundert der Summe der Einnahmen nach § 24 Abs. 4 Nr. 1 bis 6 PartG ausmachen (§ 27 Abs. 2 Satz 1 PartG)

Bundesverband:

Kostenerstattungen	305,08 €
Erstattung Umsatzsteuer auf Miete	3.000,00 €
	<hr/>
Gesamt:	3.305,08 €

2. Offenlegung von Sonstigen Einnahmen, die im Einzelfall die Summe von 10.000 € übersteigen (§ 27 Abs. 2 Satz 2 PartG)

In der Einnahmenrechnung sind unter der Position „Sonstige Einnahmen“ keine Einnahmen enthalten, die im Einzelfall die Summe von 10.000 € übersteigen. Ein entsprechender Ausweis entfällt daher.

3. Verzeichnis der Erbschaften und Vermächtnisse, deren Gesamtwert 10.000 € übersteigt (§ 27 Abs. 2 Satz 3 PartG)


Die Partei hat im Rechnungsjahr keine Erbschaften oder Vermächtnisse erhalten, deren Gesamtwert 10.000 € übersteigt. Ein entsprechender Ausweis entfällt daher.

FW Freie Wähler 2009 (Erläuterungen – Forts. –)

d. Sonstige Erläuterungen

Es sind keine Berichtigungen von unrichtigen Angaben in einem beim Präsidenten des Deutschen Bundestag eingereichten Rechenschaftsbericht gemäß § 23a Abs. 5 Satz 3 PartG vorzunehmen gewesen, da die Wählergruppe FW FREIE WÄHLER e. V. erstmalig für 2009 einen Rechenschaftsbericht ablegt. Die Wählergruppe hat im zu prüfenden Zeitraum 24.01. – 31.12.2009 keine weiteren Untergliederungen.

Bergau, den 29.09.2010



Cordula Breitenfellner
Bundesgeschäftsführerin und als
gemäß § 23 Abs. 1 Satz 6 PartG
zuständiges Vorstandsmitglied

FW Freie Wähler 2009 (Erläuterungen, Prüfungsvermerk)

VRT ADVISA AG

Prüfungsvermerk gemäß § 30 PartG

Wir haben den Rechenschaftsbericht der Wählergruppe FW Freie Wähler e.V. für das Kalenderjahr 2009 geprüft.


Die Buchführung und die Aufstellung des Rechenschaftsberichts nach den Vorschriften des Parteiengesetzes liegen in der Verantwortung der Vorstands der Wählergruppe FW Freie Wähler e.V. Unsere Aufgabe ist es, auf der Grundlage der von uns durchgeführten Prüfung eine Beurteilung über den Rechenschaftsbericht unter Einbeziehung der Buchführung abzugeben.

Wir haben unsere Prüfung der Angaben im Rechenschaftsbericht in entsprechender Anwendung der vom Institut der Wirtschaftsprüfer (IDW) festgestellten deutschen Grundsätze ordnungsmäßiger Abschlussprüfung vorgenommen. Danach ist die Prüfung so zu planen und durchzuführen, dass Unrichtigkeiten und Verstöße gegen die gesetzlichen Vorschriften mit hinreichender Sicherheit erkannt werden. Bei der Festlegung der Prüfungshandlungen werden die Kenntnisse über das wirtschaftliche und rechtliche Umfeld sowie die Erwartungen über mögliche Fehler berücksichtigt. Im Rahmen der Prüfung werden die Wirksamkeit des rechnungslegungsbezogenen internen Kontrollsystems sowie Nachweise für die Angaben in der Buchführung und in dem Rechenschaftsbericht überwiegend auf der Basis von Stichproben beurteilt. Die Prüfung umfasst die Beurteilung der angewandten Grundsätze zur Rechnungslegung und der wesentlichen Einschätzungen des Vorstandes sowie die Würdigung der Gesamtdarstellung des Rechenschaftsberichts. Wir sind der Auffassung, dass unsere Prüfung eine hinreichend sichere Grundlage für unsere Beurteilung bildet:

Nach unserer pflichtgemäßen Prüfung auf Grund der Bücher und Schriften der Wählergruppe sowie der von dem Vorstand erteilten Aufklärungen und Nachweise entspricht der Rechenschaftsbericht den Vorschriften des Parteiengesetzes.

Bonn, den 15.11.2010

VRT ADVISA Revisions- und
Treuhandgesellschaft AG
Wirtschaftsprüfungsgesellschaft



Dipl.-Vw. Konrad Löcherbach
Wirtschaftsprüfer

Dipl.-Kfm. Alexander Schröder
Wirtschaftsprüfer

Familie 2009 (Zusammenfassung)

Familien-Partei Deutschlands – FamilieRechenschaftsbericht für das Jahr 2009
gemäß §§ 23 ff. Parteiengesetz (PartG)

Zusammenfassung gemäß § 24 Abs. 9 PartG

Einnahmen- und Ausgabenrechnung	Berichtsjahr		Vorjahr	
	€	%	€	%
<u>Einnahmen der Gesamtpartei</u>				
1. Mitgliedsbeiträge	10.658,18	2,98	12.740,90	2,80
2. Mandatsträgerbeiträge und ähnliche regelmäßige Beiträge	0,00	0,00	0,00	0,00
3. Spenden von natürlichen Personen	160.274,51	44,76	148.807,79	32,66
4. Spenden von juristischen Personen	450,00	0,13	0,00	0,00
5. Einnahmen aus Unternehmenstätigkeit und Beteiligungen	0,00	0,00	0,00	0,00
6. Einnahmen aus sonstigem Vermögen	3.668,94	1,02	4.243,70	0,93
7. Einnahmen aus Veranstaltungen, Vertrieb von Druckschriften und Veröffentlichungen und sonstiger mit Einnahmen verbundener Tätigkeit	211,22	0,06	0,00	0,00
8. Staatliche Mittel ²⁾	165.792,39	46,30	239.874,04	52,65
9. Sonstige Einnahmen	17.000,00	4,75	49.945,31	10,96
Summe	358.055,24	100,00 ¹⁾	455.611,74	100,00
<u>Ausgaben der Gesamtpartei</u>				
1. Personalausgaben	26.940,33	4,09	13.886,90	3,17
2. Sachausgaben				
a) des laufenden Geschäftsbetriebes	80.667,30	12,25	82.037,72	18,74
b) für allgemeine politische Arbeit	139.531,88	21,20	166.337,90	38,00
c) für Wahlkämpfe	317.081,59	48,17	121.162,44	27,68
d) Ausgaben für die Vermögensverwaltung einschließlich sich hieraus ergebender Zinsen	2.525,15	0,38	2.799,53	0,64
e) sonstige Zinsen	550,89	0,08	1.427,96	0,33
f) sonstige Ausgaben	91.019,85	13,83	50.065,00	11,44
Summe	658.316,99	100,00 ¹⁾	437.717,45	100,00
Überschuß (+) oder Defizit (-)	-300.261,75		17.894,29	

¹⁾ Die Rundung der Einzelwerte kann in der Summe zu Abweichungen führen.

²⁾ Vorjahr: inklusive der erst in 2010 für 2008 zu verrechnenden Schlusszahlung/Rückzahlung

Familie 2009 (Zusammenfassung – Forts. –)

Zusammenfassung § 24 Abs. 9 PartG (Fortsetzung)

Z 2

Vermögensbilanz	Berichtsjahr €	Vorjahr €
Besitzposten der Gesamtpartei		
A. ANLAGEVERMÖGEN		
I. Sachanlagen		
1. Haus- und Grundvermögen	0,00	0,00
2. Geschäftsstellenausstattung	0,00	0,00
II. Finanzanlagen		
1. Beteiligungen an Unternehmen	0,00	0,00
2. sonstige Finanzanlagen	31.997,62	101.950,43
B. UMLAUFVERMÖGEN		
I. Forderungen aus der staatlichen Teilfinanzierung ²⁾	0,00	41.396,76
II. Geldbestände	44.033,28	118.693,06
III. Sonstige Vermögensgegenstände	0,00	1.788,80
Summe	76.030,90	263.829,05
Schuldposten der Gesamtpartei		
A. RÜCKSTELLUNGEN		
I. Pensionsverpflichtungen	0,00	0,00
II. Sonstige Rückstellungen	85.000,00	72.000,00
B. VERBINDLICHKEITEN		
I. Rückzahlungsverpflichtungen aus der staatlichen Teilfinanzierung	69.028,27	0,00
II. Verbindlichkeiten gegenüber Kreditinstituten	18,79	40,08
III. Verbindlichkeiten gegenüber sonstigen Darlehensgebern	35.330,00	15.100,00
IV. Sonstige Verbindlichkeiten	28.539,91	18.313,29
Summe	217.916,97	105.453,37
Reinvermögen der Gesamtpartei positiv (+) oder negativ (-)	-141.886,07	158.375,68

²⁾ Vorjahr: inklusive der erst in 2010 für 2008 zu verrechnenden Schlusszahlung/Rückzahlung

Familie 2009 (Zusammenfassung – Forts. –)

Zusammenfassung § 24 Abs. 9 PartG (Fortsetzung)

Z3

Gesamteinnahmen, Gesamtausgaben, Überschüsse oder Defizite sowie Reinvermögen der drei Gliederungsebenen Bundesverband, Landesverbände und der ihnen nachgeordneten Gebietsverbände

	Gesamteinnahmen		Gesamtausgaben		Überschüsse (+) oder Defizite (-)	
	Berichtsjahr €	Vorjahr €	Berichtsjahr €	Vorjahr €	Berichtsjahr €	Vorjahr €
Bundesverband	204.992,38	223.229,66	326.037,23	246.595,59	-121.044,85	-23.365,93
Landesverbände	320.855,87	319.858,14	470.538,88	284.673,74	-149.683,01	35.184,40
nachgeordnete Gebietsverbände	66.597,50	73.590,60	96.131,39	67.514,78	-29.533,89	6.075,82
Summe einschließlich innerparteilicher Zuschüsse	592.445,75	616.678,40	892.707,50	598.784,11	-300.261,75	17.894,29
innerparteiliche Zuschüsse	234.390,51	161.066,66	234.390,51	161.066,66	0,00	0,00
Summe ohne innerparteiliche Zuschüsse	358.055,24	455.611,74	658.316,99	437.717,45	-300.261,75	17.894,29

	Reinvermögen	
	Berichtsjahr €	Vorjahr €
Bundesverband	-112.085,93	8.958,92
Landesverband	-13.983,91	135.699,10
nachgeordnete Gebietsverbände	-15.816,23	13.717,66
Summe	-141.886,07	158.375,68

Familie 2009 (Einnahmereknung)

Einnahmenrechnung gemäß § 24 Abs. 4 PartG		FAMILIEN-PARTEI DEUTSCHLANDS				
1. Einnahmen S. - 1 -	1.	2.	3.	4.	5.	6.
	Mitgliedsbeiträge	Mandatsträgerbeiträge und ähnliche regelmäßige Beiträge	Spenden von natürlichen Personen	Spenden von juristischen Personen	Einnahmen aus Unternehmer-tätigkeit und Beteiligungen	Einnahmen aus sonstigem Vermögen
	€	€	€	€	€	€
Bundesverband	97,00	0,00	12.776,00	0,00	0,00	1.413,49
Landesverband Baden-Württemb. nachgeordnete Gebietsverbände	504,00 0,00	0,00 0,00	4.510,00 0,00	0,00 0,00	0,00 0,00	24,87 0,00
Gesamt	504,00	0,00	4.510,00	0,00	0,00	24,87
Landesverband Bayern nachgeordnete Gebietsverbände	1.665,00 0,00	0,00 0,00	14.053,01 0,00	0,00 0,00	0,00 0,00	221,32 0,00
Gesamt	1.665,00	0,00	14.053,01	0,00	0,00	221,32
Landesverband Berlin nachgeordnete Gebietsverbände	275,00 0,00	0,00 0,00	1.700,00 0,00	0,00 0,00	0,00 0,00	0,00 0,00
Gesamt	275,00	0,00	1.700,00	0,00	0,00	0,00
Landesverband Brandenburg nachgeordnete Gebietsverbände	150,00 150,00	0,00 0,00	0,00 19.350,00	0,00 0,00	0,00 0,00	0,00 0,00
Gesamt	300,00	0,00	19.350,00	0,00	0,00	0,00
Landesverband Hessen nachgeordnete Gebietsverbände	530,50 0,00	0,00 0,00	3.090,00 0,00	0,00 0,00	0,00 0,00	0,00 0,00
Gesamt	530,50	0,00	3.090,00	0,00	0,00	0,00
Landesverband Mecklenburg-VP nachgeordnete Gebietsverbände	84,00 0,00	0,00 0,00	14.300,00 0,00	0,00 0,00	0,00 0,00	66,19 0,00
Gesamt	84,00	0,00	14.300,00	0,00	0,00	66,19
Landesverband Niedersachsen nachgeordnete Gebietsverbände	605,00 0,00	0,00 0,00	10.117,00 0,00	0,00 0,00	0,00 0,00	0,00 0,00
Gesamt*	605,00	0,00	10.117,00	0,00	0,00	0,00
Landesverband Nordrhein-Westf. nachgeordnete Gebietsverbände	1.837,50 288,00	0,00 0,00	10.766,00 1.418,50	0,00 450,00	0,00 0,00	0,00 0,00
Gesamt	2.125,50	0,00	12.184,50	450,00	0,00	0,00
Landesverband Rheinland-Pfalz nachgeordnete Gebietsverbände	1.341,50 0,00	0,00 0,00	3.582,00 0,00	0,00 0,00	0,00 0,00	100,19 0,00
Gesamt*	1.341,50	0,00	3.582,00	0,00	0,00	100,19
Landesverband Saarland nachgeordnete Gebietsverbände	1.995,68 0,00	0,00 0,00	15.792,00 0,00	0,00 0,00	0,00 0,00	1.842,88 0,00
Gesamt	1.995,68	0,00	15.792,00	0,00	0,00	1.842,88
Landesverband Sachsen-Anhalt nachgeordnete Gebietsverbände	0,00 0,00	0,00 0,00	10,00 0,00	0,00 0,00	0,00 0,00	0,00 0,00
Gesamt	0,00	0,00	10,00	0,00	0,00	0,00
Landesverband Schleswig-Holst. nachgeordnete Gebietsverbände	977,00 66,00	0,00 0,00	42.015,00 1.875,00	0,00 0,00	0,00 0,00	0,00 0,00
Gesamt	1.043,00	0,00	43.890,00	0,00	0,00	0,00
Landesverband Thüringen nachgeordnete Gebietsverbände	92,00 0,00	0,00 0,00	4.920,00 0,00	0,00 0,00	0,00 0,00	0,00 0,00
Gesamt	92,00	0,00	4.920,00	0,00	0,00	0,00
Summe Bundesverband	97,00	0,00	12.776,00	0,00	0,00	1.413,49
Summe Landesverbände	10.057,18	0,00	124.855,01	0,00	0,00	2.255,45
Summe nachgeordnete Gebietsverbände	504,00	0,00	22.643,50	450,00	0,00	0,00
Summe Gesamtpartei	10.658,18	0,00	160.274,51	450,00	0,00	3.668,94

Familie 2009 (Einnahmerechnung – Forts. –)

Rechenschaftsbericht über das Jahr:		2009				E
1. Einnahmen S. - 2 -	7.	8.	9.	10.	11.	
	Einnahmen aus Veranstaltungen, Vertrieb von Druck- schriften und Ver- öffentlichungen und sonstiger mit Einnahmen verbun- dener Tätigkeit	Staatliche Mittel	Sonstige Einnahmen	Zuschüsse von Gliede- rungen	Gesamtein- nahmen nach den Nummern 1 bis 10	
	€	€	€	€	€	
Bundesverband	0,00	155.705,89	0,00	35.000,00	204.992,38	
Landesverband Baden-Württemb. nachgeordnete Gebietsverbände	0,00	0,00	0,00	1.528,75	6.567,62	
Gesamt	0,00	0,00	0,00	1.528,75	6.567,62	
Landesverband Bayern nachgeordnete Gebietsverbände	0,00	0,00	0,00	8.740,81	24.680,14	
Gesamt	0,00	0,00	0,00	8.740,81	24.680,14	
Landesverband Berlin nachgeordnete Gebietsverbände	0,00	0,00	0,00	1.928,27	3.903,27	
Gesamt	0,00	0,00	0,00	1.928,27	3.903,27	
Landesverband Brandenburg nachgeordnete Gebietsverbände	0,00	0,00	0,00	50.503,32	50.653,32	
Gesamt	0,00	0,00	17.000,00	25.300,00	61.800,00	
Gesamt	0,00	0,00	17.000,00	75.803,32	112.453,32	
Landesverband Hessen nachgeordnete Gebietsverbände	0,00	0,00	0,00	7.512,60	11.133,10	
Gesamt	0,00	0,00	0,00	7.512,60	11.133,10	
Landesverband Mecklenburg-VP nachgeordnete Gebietsverbände	0,00	4.731,50	0,00	17.234,37	36.416,06	
Gesamt	0,00	4.731,50	0,00	17.234,37	36.416,06	
Landesverband Niedersachsen nachgeordnete Gebietsverbände	0,00	0,00	0,00	28.161,56	38.883,56	
Gesamt*	0,00	0,00	0,00	28.161,56	38.883,56	
Landesverband Nordrhein-Westf. nachgeordnete Gebietsverbände	0,00	0,00	0,00	7.263,99	19.867,49	
Gesamt	0,00	0,00	0,00	700,00	2.856,50	
Gesamt	0,00	0,00	0,00	7.963,99	22.723,99	
Landesverband Rheinland-Pfalz nachgeordnete Gebietsverbände	0,00	0,00	0,00	3.378,87	8.402,56	
Gesamt*	0,00	0,00	0,00	3.378,87	8.402,56	
Landesverband Saarland nachgeordnete Gebietsverbände	211,22	5.355,00	0,00	11.592,50	36.789,28	
Gesamt	0,00	0,00	0,00	0,00	0,00	
Gesamt	211,22	5.355,00	0,00	11.592,50	36.789,28	
Landesverband Sachsen-Anhalt nachgeordnete Gebietsverbände	0,00	0,00	0,00	7.494,11	7.504,11	
Gesamt	0,00	0,00	0,00	0,00	0,00	
Gesamt	0,00	0,00	0,00	7.494,11	7.504,11	
Landesverband Schleswig-Holst. nachgeordnete Gebietsverbände	0,00	0,00	0,00	22.166,42	65.158,42	
Gesamt	0,00	0,00	0,00	0,00	1.941,00	
Gesamt	0,00	0,00	0,00	22.166,42	67.099,42	
Landesverband Thüringen nachgeordnete Gebietsverbände	0,00	0,00	0,00	5.884,94	10.896,94	
Gesamt	0,00	0,00	0,00	0,00	0,00	
Gesamt	0,00	0,00	0,00	5.884,94	10.896,94	
Summe Bundesverband	0,00	155.705,89	0,00	35.000,00	204.992,38	
Summe Landesverbände	211,22	10.086,50	0,00	173.390,51	320.855,87	
Summe nachgeordnete Gebietsverbände	0,00	0,00	17.000,00	26.000,00	66.597,50	
Summe Gesamtpartei	211,22	165.792,39	17.000,00	234.390,51	592.445,75	

Familie 2009 (Ausgabenrechnung)

Ausgabenrechnung gemäß § 24 Abs. 5 PartG

FAMILIEN-PARTEI DEUTSCHLANDS

2. Ausgaben S. - 1 -	1. Personal- ausgaben	2. Sachausgaben				
		a) des laufenden Geschäfts- betriebes	b) für allgemeine politische Arbeit	c) für Wahl- kämpfe	d) für die Vermögens- verwaltung einschl. sich hieraus erge- bender Zinsen	e) Sonstige Zinsen
	€	€	€	€	€	€
Bundesverband	3.921,00	33.054,57	32.871,71	78.280,38	146,12	0,00
Landesverband Baden-Württemb. nachgeordnete Gebietsverbände	0,00	2.171,11	1.700,10	16.634,63	6,60	0,00
Gesamt	0,00	2.171,11	1.700,10	16.634,63	6,60	0,00
Landesverband Bayern nachgeordnete Gebietsverbände	0,00	1.176,79	6.884,83	27.676,95	121,70	0,00
Bayern Gesamt	0,00	1.176,79	8.249,43	28.301,75	154,40	0,00
Landesverband Berlin nachgeordnete Gebietsverbände	0,00	8,11	2.056,20	685,08	127,10	0,00
Berlin Gesamt	0,00	8,11	2.056,20	685,08	127,10	0,00
Landesverband Brandenburg nachgeordnete Gebietsverbände	10.472,10	3.877,45	13.497,71	3.956,37	151,79	0,00
Gesamt	6.048,74	13.674,17	4.016,72	5.363,20	236,26	0,00
Gesamt	16.520,84	17.551,62	17.514,43	9.319,57	388,05	0,00
Landesverband Hessen nachgeordnete Gebietsverbände	0,00	5.685,77	0,00	2.585,90	0,00	0,00
Gesamt	0,00	5.685,77	0,00	2.585,90	0,00	0,00
Landesverband Mecklenburg-VP nachgeordnete Gebietsverbände	0,00	1.106,15	26.302,95	5.901,61	130,44	0,00
Gesamt	0,00	1.106,15	26.302,95	5.901,61	130,44	0,00
Landesverband Niedersachsen nachgeordnete Gebietsverbände	0,00	241,27	617,49	13.348,86	76,30	440,00
Gesamt	0,00	241,27	617,49	13.348,86	76,30	440,00
Landesverband Nordrhein-Westf. nachgeordnete Gebietsverbände	0,00	5.120,99	12.907,60	2.761,14	60,06	0,00
Gesamt	0,00	318,30	713,32	1.566,74	6,02	0,00
Gesamt	0,00	5.439,29	13.620,92	4.327,88	66,08	0,00
Landesverband Rheinland-Pfalz nachgeordnete Gebietsverbände	0,00	737,91	5.470,89	14.345,47	23,61	0,00
Gesamt	0,00	0,00	0,00	0,00	0,00	0,00
Gesamt	0,00	737,91	5.470,89	14.345,47	23,61	0,00
Landesverband Saarland nachgeordnete Gebietsverbände	6.498,49	5.671,54	4.210,36	69.309,33	1.217,70	110,89
Gesamt	0,00	0,00	0,00	0,00	0,00	0,00
Gesamt	6.498,49	5.671,54	4.210,36	69.309,33	1.217,70	110,89
Landesverband Sachsen-Anhalt nachgeordnete Gebietsverbände	0,00	0,00	6,00	0,00	64,05	0,00
Gesamt	0,00	0,00	0,00	0,00	0,00	0,00
Gesamt	0,00	0,00	6,00	0,00	64,05	0,00
Landesverband Schleswig-Holst. nachgeordnete Gebietsverbände	0,00	6.733,38	23.742,77	60.355,97	51,00	0,00
Gesamt	0,00	345,85	1.986,77	1.318,80	62,40	0,00
Gesamt	0,00	7.079,23	25.729,54	61.674,77	113,40	0,00
Landesverband Thüringen Nachgeordnete Gebietsverbände	0,00	743,94	1.181,86	12.366,36	11,30	0,00
Gesamt	0,00	0,00	0,00	0,00	0,00	0,00
Gesamt	0,00	743,94	1.181,86	12.366,36	11,30	0,00
Summe Bundesverband	3.921,00	33.054,57	32.871,71	78.280,38	146,12	0,00
Summe Landesverbände	16.970,59	33.274,41	98.578,76	229.927,67	2.041,65	550,89
Summe nachgeordnete Gebietsverbände	6.048,74	14.338,32	8.081,41	8.873,54	337,38	0,00
Summe Gesamtpartei	26.940,33	80.667,30	139.531,88	317.081,59	2.525,15	550,89

Familie 2009 (Ausgabenrechnung – Forts. –)

Rechenschaftsbericht über das Jahr:		2009			A
2. Ausgaben S. - 2 -	f) sonstige Ausgaben	3. Zuschüsse an Gliederungen	4. Gesamtausgaben nach Nummern 1. bis 3.	5. Überschuss (+) oder Defizit (-)	
	€	€	€	€	
Bundesverband	5.972,94	171.790,51	326.037,23	-121.044,85	
Landesverband Baden-Württemb. nachgeordnete Gebietsverbände	0,00	0,00	20.512,44	-13.944,82	
Gesamt	0,00	0,00	20.512,44	-13.944,82	
Landesverband Bayern nachgeordnete Gebietsverbände	0,00	0,00	35.860,27	-11.180,13	
Bayern Gesamt	0,00	0,00	2.022,10	-2.022,10	
Landesverband Berlin nachgeordnete Gebietsverbände	0,00	0,00	37.882,37	-13.202,23	
Berlin Gesamt	0,00	0,00	2.876,49	1.026,78	
Landesverband Brandenburg nachgeordnete Gebietsverbände	18.500,00	35.300,00	85.755,42	-35.102,10	
Gesamt	53.452,00	5.000,00	87.791,09	-25.991,09	
Landesverband Hessen nachgeordnete Gebietsverbände	71.952,00	40.300,00	173.546,51	-61.093,19	
Gesamt	0,00	0,00	8.271,67	2.861,43	
Landesverband Mecklenburg-VP nachgeordnete Gebietsverbände	0,00	0,00	0,00	0,00	
Gesamt	0,00	5.000,00	38.441,15	-2.025,09	
Landesverband Niedersachsen nachgeordnete Gebietsverbände	0,00	5.000,00	19.723,92	19.159,64	
Gesamt	0,00	0,00	0,00	0,00	
Landesverband Nordrhein-Westf. nachgeordnete Gebietsverbände	0,00	700,00	21.549,79	-1.682,30	
Gesamt	0,00	0,00	2.604,38	252,12	
Landesverband Rheinland-Pfalz nachgeordnete Gebietsverbände	0,00	0,00	20.577,88	-12.175,32	
Gesamt	0,00	0,00	0,00	0,00	
Landesverband Saarland nachgeordnete Gebietsverbände	0,00	0,00	87.018,31	-50.229,03	
Gesamt	0,00	0,00	87.018,31	-50.229,03	
Landesverband Sachsen-Anhalt nachgeordnete Gebietsverbände	13.094,91	6.600,00	19.764,96	-12.260,85	
Gesamt	0,00	0,00	0,00	0,00	
Landesverband Schleswig-Holst. nachgeordnete Gebietsverbände	0,00	5.000,00	95.883,12	-30.724,70	
Gesamt	0,00	0,00	3.713,82	-1.772,82	
Landesverband Thüringen Nachgeordnete Gebietsverbände	0,00	0,00	14.303,46	-3.406,52	
Gesamt	0,00	5.000,00	99.596,94	-32.497,52	
Summe Bundesverband	5.972,94	171.790,51	326.037,23	-121.044,85	
Summe Landesverbände	31.594,91	57.600,00	470.538,88	-149.683,01	
Summe nachgeordnete Gebietsverbände	53.452,00	5.000,00	96.131,39	-29.533,89	
Summe Gesamtpartei	91.019,85	234.390,51	892.707,50	-300.261,75	

Familie 2009 (Vermögensbilanz, Besitzposten)

Besitzposten S. -1 -	A. Anlagevermögen			
	I. Sachanlagen		II. Finanzanlagen	
	1. Haus- und Grundvermögen	2. Geschäftstellenausstattung	1. Beteiligungen an Unternehmen	2. sonstige Finanzanlagen
	€	€	€	€
Bundesverband	0,00	0,00	0,00	25.031,22
Landesverband Baden-Württemb. nachgeordnete Gebietsverbände	0,00	0,00	0,00	0,00
Gesamt	0,00	0,00	0,00	0,00
Landesverband Bayern nachgeordnete Gebietsverbände	0,00	0,00	0,00	0,00
Bayern Gesamt	0,00	0,00	0,00	0,00
Landesverband Berlin nachgeordnete Gebietsverbände	0,00	0,00	0,00	0,00
Gesamt	0,00	0,00	0,00	0,00
Landesverband Brandenburg nachgeordnete Gebietsverbände	0,00	0,00	0,00	0,00
Gesamt	0,00	0,00	0,00	0,00
Landesverband Hessen nachgeordnete Gebietsverbände	0,00	0,00	0,00	0,00
Gesamt	0,00	0,00	0,00	0,00
Landesverband Mecklenburg-VP nachgeordnete Gebietsverbände	0,00	0,00	0,00	0,00
Gesamt	0,00	0,00	0,00	0,00
Landesverband Niedersachsen nachgeordnete Gebietsverbände	0,00	0,00	0,00	0,00
Gesamt	0,00	0,00	0,00	0,00
Landesverband Nordrhein-Westf. nachgeordnete Gebietsverbände	0,00	0,00	0,00	0,00
Gesamt	0,00	0,00	0,00	0,00
Landesverband Rheinland-Pfalz nachgeordnete Gebietsverbände	0,00	0,00	0,00	0,00
Gesamt	0,00	0,00	0,00	0,00
Landesverband Saarland nachgeordnete Gebietsverbände	0,00	0,00	0,00	6.966,40
Gesamt	0,00	0,00	0,00	6.966,40
Landesverband Sachsen-Anhalt nachgeordnete Gebietsverbände	0,00	0,00	0,00	0,00
Gesamt	0,00	0,00	0,00	0,00
Landesverband Schleswig-Holst. nachgeordnete Gebietsverbände	0,00	0,00	0,00	0,00
Gesamt	0,00	0,00	0,00	0,00
Landesverband Thüringen nachgeordnete Gebietsverbände	0,00	0,00	0,00	0,00
Gesamt	0,00	0,00	0,00	0,00
Summe Bundesverband	0,00	0,00	0,00	25.031,22
Summe Landesverbände	0,00	0,00	0,00	6.966,40
Summe nachgeordnete Gebietsverbände	0,00	0,00	0,00	0,00
Summe Gesamtpartei	0,00	0,00	0,00	31.997,62

Familie 2009 (Vermögensbilanz, Besitzposten – Forts. –)

Rechnenschaftsber. über das Jahr: 2009					BP
Besitzposten S. - 2 -	B. Umlaufvermögen				C. Gesamtbesitzposten (Summe aus A und B)
	I. Forderungen an Gliederungen	II. Forderungen aus der staatlichen Teilfinan- zierung	III. Geldbe- stände	IV. Sonstige Vermögens- gegenstände	
	€	€	€	€	
Bundesverband	10.089,90	0,00	3.207,57	0,00	38.328,69
Landesverband Baden-Württemb. nachgeordnete Gebietsverbände	0,00	0,00	730,73	0,00	730,73
Gesamt	0,00	0,00	0,00	0,00	0,00
Gesamt	0,00	0,00	730,73	0,00	730,73
Landesverband Bayern nachgeordnete Gebietsverbände	0,00	0,00	7.368,16	0,00	7.368,16
Bayern Gesamt	0,00	0,00	20,30	0,00	20,30
Gesamt	0,00	0,00	7.388,46	0,00	7.388,46
Landesverband Berlin nachgeordnete Gebietsverbände	0,00	0,00	3.011,39	0,00	3.011,39
Gesamt	0,00	0,00	0,00	0,00	0,00
Gesamt	0,00	0,00	3.011,39	0,00	3.011,39
Landesverband Brandenburg nachgeordnete Gebietsverbände	0,00	0,00	341,79	0,00	341,79
Gesamt	0,00	0,00	1.788,15	0,00	1.788,15
Gesamt	0,00	0,00	2.129,94	0,00	2.129,94
Landesverband Hessen nachgeordnete Gebietsverbände	0,00	0,00	7.654,39	0,00	7.654,39
Gesamt	0,00	0,00	0,00	0,00	0,00
Gesamt	0,00	0,00	7.654,39	0,00	7.654,39
Landesverb Mecklenburg-VP nachgeordnete Gebietsverbände	0,00	0,00	1.872,24	0,00	1.872,24
Gesamt	0,00	0,00	0,00	0,00	0,00
Gesamt	0,00	0,00	1.872,24	0,00	1.872,24
Landesverband Niedersachsen nachgeordnete Gebietsverbände	0,00	0,00	4.824,77	0,00	4.824,77
Gesamt	0,00	0,00	0,00	0,00	0,00
Gesamt	0,00	0,00	4.824,77	0,00	4.824,77
Landesverband Nordrhein-Westf. nachgeordnete Gebietsverbände	0,00	0,00	4.583,18	0,00	4.583,18
Gesamt	0,00	0,00	252,12	0,00	252,12
Gesamt	0,00	0,00	4.835,30	0,00	4.835,30
Landesverband Rheinland-Pfalz nachgeordnete Gebietsverbände	0,00	0,00	960,84	0,00	960,84
Gesamt	0,00	0,00	0,00	0,00	0,00
Gesamt	0,00	0,00	960,84	0,00	960,84
Landesverband Saarland nachgeordnete Gebietsverbände	0,00	0,00	2.534,70	0,00	9.501,10
Gesamt	0,00	0,00	0,00	0,00	0,00
Gesamt	0,00	0,00	2.534,70	0,00	9.501,10
Landesverband Sachsen-Anhalt nachgeordnete Gebietsverbände	0,00	0,00	137,77	0,00	137,77
Gesamt	0,00	0,00	0,00	0,00	0,00
Gesamt	0,00	0,00	137,77	0,00	137,77
Landesverband Schleswig-Holst. nachgeordnete Gebietsverbände	1.000,00	0,00	3.261,93	0,00	4.261,93
Gesamt	0,00	0,00	246,67	0,00	246,67
Gesamt	1.000,00	0,00	3.508,60	0,00	4.508,60
Landesverband Thüringen nachgeordnete Gebietsverbände	0,00	0,00	1.236,58	0,00	1.236,58
Gesamt	0,00	0,00	0,00	0,00	0,00
Gesamt	0,00	0,00	1.236,58	0,00	1.236,58
Summe Bundesverband	10.089,90	0,00	3.207,57	0,00	38.328,69
Summe Landesverbände	1.000,00	0,00	38.518,47	0,00	46.484,87
Summe nachgeordnete Gebietsverbände	0,00	0,00	2.307,24	0,00	2.307,24
Summe Gesamtpartei	11.089,90	0,00	44.033,28	0,00	87.120,80

Familie 2009 (Vermögensbilanz, Schuldposten)

Vermögensbilanz gemäß § 24 Abs. & PartG

FAMILIEN-PARTEI D's

Schuldposten	A. Rückstellungen		B. Verbindlichkeiten		
	I. Pensions- verpflich- tungen	II. Sonstige Rückstel- lungen	I. Verbindlich. gegenüber Gliederungen	II. Rückzahlungs- verpflichtungen aus der staatlichen Teilfinanzierung	III. Verbindlich. gegenüber Kreditinstituten
	€	€	€	€	€
Bundesverband	0,00	85.000,00	0,00	57.462,15	0,00
Landesverband Baden-Württemb. nachgeordnete Gebietsverbände	0,00	0,00	0,00	0,00	0,00
Gesamt	0,00	0,00	0,00	0,00	0,00
Landesverband Bayern nachgeordnete Gebietsverbände	0,00	0,00	0,00	0,00	0,00
Gesamt	0,00	0,00	0,00	0,00	0,00
Landesverband Berlin nachgeordnete Gebietsverbände	0,00	0,00	0,00	0,00	0,00
Gesamt	0,00	0,00	0,00	0,00	0,00
Landesverband Brandenburg nachgeordnete Gebietsverbände	0,00	0,00	89,90	11.566,12	0,00
Gesamt	0,00	0,00	89,90	11.566,12	18,79
Landesverband Hessen nachgeordnete Gebietsverbände	0,00	0,00	0,00	0,00	0,00
Gesamt	0,00	0,00	0,00	0,00	0,00
Landesverband Mecklenburg-VP nachgeordnete Gebietsverbände	0,00	0,00	0,00	0,00	0,00
Gesamt	0,00	0,00	0,00	0,00	0,00
Landesverband Niedersachsen nachgeordnete Gebietsverbände	0,00	0,00	0,00	0,00	0,00
Gesamt	0,00	0,00	0,00	0,00	0,00
Landesverband Nordrhein-Westf. nachgeordnete Gebietsverbände	0,00	0,00	0,00	0,00	0,00
Gesamt	0,00	0,00	0,00	0,00	0,00
Landesverband Rheinland-Pfalz nachgeordnete Gebietsverbände	0,00	0,00	0,00	0,00	0,00
Gesamt	0,00	0,00	0,00	0,00	0,00
Landesverband Saarland nachgeordnete Gebietsverbände	0,00	0,00	10.000,00	0,00	0,00
Gesamt	0,00	0,00	10.000,00	0,00	0,00
Landesverband Sachsen-Anhalt nachgeordnete Gebietsverbände	0,00	0,00	0,00	0,00	0,00
Gesamt	0,00	0,00	0,00	0,00	0,00
Landesverband Schleswig-Holst. nachgeordnete Gebietsverbände	0,00	0,00	0,00	0,00	0,00
Gesamt	0,00	0,00	1.000,00	0,00	0,00
Landesverband Thüringen nachgeordnete Gebietsverbände	0,00	0,00	0,00	0,00	0,00
Gesamt	0,00	0,00	0,00	0,00	0,00
Summe Bundesverband	0,00	85.000,00	0,00	57.462,15	0,00
Summe Landesverbände	0,00	0,00	10.089,90	11.566,12	0,00
Summe nachgeordnete Gebietsverbände	0,00	0,00	1.000,00	0,00	18,79
Summe Gesamtpartei	0,00	85.000,00	11.089,90	69.028,27	18,79

Familie 2009 (Vermögensbilanz, Schuldposten – Forts. –, Reinvermögen)

Rechensch-Ber. über das Jahr:			2009	SP
Schuldposten (Forts.)	B. Verbindlichkeiten (Forts.)		C. Gesamte Schuldposten (Summe A + B)	Rechenschaftsbericht der FAMILIEN-PARTEI DEUTSCHLANDS über das Jahr 2009
	IV. Verbindlichkeiten gegenüber sonstigen Darlehensgebern	V. Sonstige Verbindlichkeiten		
	€	€	€	€
Bundesverband	0,00	7.952,47	150.414,62	-112.085,93
Landesverband Baden-Württemb. nachgeordnete Gebietsverbände	0,00	0,00	0,00	730,73
Gesamt	0,00	0,00	0,00	0,00
Landesverband Bayern nachgeordnete Gebietsverbände	0,00	0,00	0,00	730,73
Gesamt	0,00	0,00	0,00	7.368,16
Landesverband Berlin nachgeordnete Gebietsverbände	0,00	0,00	0,00	20,30
Gesamt	0,00	0,00	0,00	7.388,46
Landesverband Brandenburg nachgeordnete Gebietsverbände	0,00	0,00	0,00	3.011,39
Gesamt	0,00	0,00	0,00	0,00
Landesverband Brandenburg nachgeordnete Gebietsverbände	15.000,00	0,00	26.656,02	3.011,39
Gesamt	15.300,00	0,00	15.318,79	0,00
Landesverband Hessen nachgeordnete Gebietsverbände	30.300,00	0,00	41.974,81	-26.314,23
Gesamt	0,00	0,00	0,00	-13.530,64
Landesverband Mecklenburg-VP nachgeordnete Gebietsverbände	0,00	0,00	0,00	-39.844,87
Gesamt	0,00	0,00	0,00	7.654,39
Landesverband Niedersachsen nachgeordnete Gebietsverbände	0,00	0,00	0,00	0,00
Gesamt	0,00	0,00	0,00	7.654,39
Landesverband Nordrhein-Westf. nachgeordnete Gebietsverbände	0,00	0,00	0,00	1.872,24
Gesamt	0,00	0,00	0,00	0,00
Landesverband Rheinland-Pfalz nachgeordnete Gebietsverbände	0,00	829,51	829,51	1.872,24
Gesamt	0,00	829,51	829,51	0,00
Landesverband Saarland nachgeordnete Gebietsverbände	0,00	701,58	701,58	1.872,24
Gesamt	0,00	701,58	701,58	3.995,26
Landesverband Sachsen-Anhalt nachgeordnete Gebietsverbände	0,00	0,00	0,00	0,00
Gesamt	0,00	0,00	0,00	3.995,26
Landesverband Schleswig-Holst. nachgeordnete Gebietsverbände	5.000,00	15.353,40	20.353,40	3.881,60
Gesamt	30,00	1.774,68	2.804,68	252,12
Landesverband Thüringen nachgeordnete Gebietsverbände	5.030,00	17.128,08	23.158,08	4.133,72
Gesamt	0,00	0,00	0,00	960,84
Landesverband Thüringen nachgeordnete Gebietsverbände	0,00	0,00	0,00	0,00
Gesamt	0,00	0,00	0,00	960,84
Landesverband Thüringen nachgeordnete Gebietsverbände	0,00	1.928,27	11.928,27	-2.427,17
Gesamt	0,00	0,00	0,00	0,00
Landesverband Thüringen nachgeordnete Gebietsverbände	0,00	0,00	0,00	0,00
Gesamt	0,00	0,00	0,00	-2.427,17
Landesverband Thüringen nachgeordnete Gebietsverbände	0,00	0,00	0,00	137,77
Gesamt	0,00	0,00	0,00	0,00
Landesverband Thüringen nachgeordnete Gebietsverbände	0,00	0,00	0,00	0,00
Gesamt	0,00	0,00	0,00	137,77
Landesverband Thüringen nachgeordnete Gebietsverbände	5.000,00	15.353,40	20.353,40	-16.091,47
Gesamt	30,00	1.774,68	2.804,68	-2.558,01
Landesverband Thüringen nachgeordnete Gebietsverbände	5.030,00	17.128,08	23.158,08	-18.649,48
Gesamt	0,00	0,00	0,00	1.236,58
Landesverband Thüringen nachgeordnete Gebietsverbände	0,00	0,00	0,00	0,00
Gesamt	0,00	0,00	0,00	1.236,58
Summe Bundesverband	0,00	7.952,47	150.414,62	-112.085,93
Summe Landesverbände	20.000,00	18.812,76	60.468,78	-13.983,91
Summe nachgeordnete Gebietsverbände	15.330,00	1.774,68	18.123,47	-15.816,23
Summe Gesamtpartei	35.330,00	28.539,91	229.006,87	-141.886,07

Familie 2009 (Erläuterungen)

Gesonderte Ausweise und Erläuterungen**A. Zuwendungen (eingezahlte Mitglieds- oder Mandatsträgerbeiträge oder rechtmäßig erlangte Spenden) natürlicher Personen (§ 24 Abs. 8 i. V. m. § 18 Abs. 3 Satz 1 Nr. 3 PartG).**

Summe der Zuwendungen natürlicher Personen
(Einnahmenrechnung, Spalten 1 bis 3) 170.932,69 €

abzüglich

Summe der Zuwendungen natürlicher Personen,
soweit sie den Betrag von 3.300,00 € übersteigen:

Zwei Zuwendungen überschreiten den Betrag von 3.300,00 €

je Zuwender, § 18 (3) 3 PartG:

Peter Mentz und Ehefrau	9.500,00	6.600,00 = 2.900,00	
Thomas Vollbracht und Ehefrau	8.000,00	6.600,00 = 1.400,00	4.300,00 €
siehe Spenderliste Spalten 98 und 139; 141.			

abzüglich

Summe der in bar geleisteten Zuwendungen, soweit sie
1.000,00 € pro Person übersteigen (§ 25 (1) PartG):

Jens Diebler, Spende 1.400,00 €
zur Ermittlung siehe Spenderliste, Spalte 28 400,00 €

abzüglich

nicht zweifelsfrei zuzuordnender Zuwendungen
(z. B. Bagatellspenden aus „Tellersammlungen“ und
gemäß § 25 Abs. 2 Nr. 6 zulässige „fiktive“ Spenden):

zweifelhafte Spenden	0,00 €
Tellersammlungen	245,00 €
fiktive Mitgliedsbeiträge ¹⁾	0,00 €

Summe der Zuwendungen natürlicher Personen
bis 3.300,00 € 165.987,69 €

Gegebenenfalls:

abzüglich in früheren Rechenschaftsberichten
zu Unrecht ausgewiesener Zuwendungen 0,00 €
Hier ist angesichts des lfd. Ermittlungsverfahren gegen den
Landesverband Brandenburg noch keine Aussage möglich.

Summe der Zuwendungen im Sinne
von § 18 Abs. 3 Satz 1 Nr. 3 PartG 165.987,69 €

Nachrichtlich: nicht zweifelsfrei zuzuordnende Spenden natürlicher Personen an den
Gebietsverband Potsdam von insgesamt EUR 17.000,00 werden unter den sonstigen
Einnahmen ausgewiesen.

B. Ausweis der Spenden und Mandatsträgerbeiträge an die Partei oder einen oder mehrere ihrer Gebietsverbände, deren Gesamtwert im Rechnungsjahr 10.000 € übersteigt (§ 25 Abs. 3 PartG)

Dem Bundesverband der Partei oder einer oder mehrerer ihrer Gebietsverbände sind keine Spenden und Mandatsträgerbeiträge zugewandt worden, deren Gesamtwert im Rechnungsjahr EUR 10.000 übersteigt.

Ein entsprechender Ausweis entfällt daher.

C. Anzahl der Mitglieder zum 31. Dezember des Rechnungsjahres (§ 24 Abs. 10 PartG)

Am 31. Dezember des Rechnungsjahres waren 681 Personen Mitglied in der Familien-Partei Deutschlands.

D. Politischen Jugendorganisationen zweckgebunden zugewandte öffentliche Zuschüsse (§ 24 Abs. 12 PartG)

Ein entsprechender nachrichtlicher Ausweis entfällt.

E. Erläuterungen

I. Erläuterungen zur Rechnungslegung allgemein

Mit dem vorliegenden Rechenschaftsbericht für das Jahr 2009 gibt der Vorstand der Partei nach den Vorschriften des Gesetzes über die politischen Parteien (PartG) in der Fassung der Bekanntmachung vom 31.01.1994 (BGBl I, S. 149), zuletzt geändert durch das Neunte Gesetz zur Änderung des Parteiengesetzes vom 22. Dez. 2004 (BGBl I, S. 3673), wahrheitsgemäß und nach bestem Wissen und Gewissen öffentlich Rechenschaft über die Herkunft und die Verwendung der Mittel sowie über das Vermögen der Partei zum Ende des Kalenderjahres (Rechnungsjahr).

Die für alle Kaufleute geltenden handelsrechtlichen Vorschriften über die Rechnungslegung, insbesondere zu Ansatz und Bewertung von Vermögensgegenständen, sind entsprechend angewandt worden, soweit das Parteiengesetz nichts anderes vorschreibt.

Dem Rechenschaftsbericht ist gemäß § 24 Abs. 9 PartG eine Zusammenfassung vorangestellt.

In den Rechenschaftsbericht der Gesamtpartei sind gemäß § 24 Abs. 3 Satz 1 PartG die Rechenschaftsberichte jeweils getrennt nach Bundesverband und den einzelnen Landesverbänden aufgenommen worden. Die Landesverbände haben gemäß § 24 Abs. 3 Satz 2 PartG ihren Rechenschaftsberichten eine lückenlose Aufstellung aller Zuwendungen je Zuwender mit Namen und Anschrift beigefügt. Der Bundesverband hat diese Aufstellungen je Zuwende zusammengefasst.

Sach-, Werk- und Dienstleistungen, die die Mitglieder außerhalb eines Geschäftsbetriebes üblicherweise unentgeltlich zur Verfügung stellen, sind gemäß § 26 Abs. 4 Satz 2 PartG als Einnahmen unberücksichtigt geblieben.

Im Übrigen sind alle Einnahmen, Ausgaben und Vermögenswerte vollständig in den Rechenschaftsbericht aufgenommen.

Familie 2009 (Erläuterungen – Forts. –)

Von der in § 28 Abs. 1 PartG eingeräumten Möglichkeit, in der Vermögensbilanz allein Vermögensgegenstände mit einem Anschaffungswert von im Einzelfall mehr als 5.000 € (inklusive Umsatzsteuer) aufzuführen, ist kein Gebrauch gemacht worden.

Im Übrigen sind alle Besitz- und Schuldposten vollständig in den Rechenschaftsbericht der Familien-Partei Deutschlands aufgenommen worden.

Vermögensgegenstände sind gemäß § 28 Abs. 2 Satz 1 PartG mit den Anschaffungs- und Herstellungskosten vermindert um planmäßige Abschreibungen anzusetzen. Im Bereich des Haus- und Grundvermögens sind gemäß § 28 Abs. 2 Satz 2 PartG keine planmäßigen Abschreibungen erfolgt.

Die Darlehen natürlicher Personen sind mit den Rückzahlungsbeträgen angesetzt.

II. Erläuterungen zur Vermögensbilanz

1. *Auflistung der Beteiligungen an Unternehmen nach § 24 Abs. 6 Nr. 1 A. II. 1 PartG sowie deren im Jahresabschluss aufgeführten unmittelbaren und mittelbaren Beteiligungen (§ 24 Abs. 7 Nr. 1 PartG).*

Die Partei verfügt über keine Beteiligungen im Sinne von § 24 Abs. 7 Nr. 2 letzter Satz PartG. Ein entsprechender Ausweis entfällt daher.

2. *Benennung der Hauptprodukte von Medienunternehmen, soweit Beteiligungen an diesen bestehen (§ 24 Abs. 7 Nr. 3 PartG)*

Es bestehen keine Beteiligungen der Partei an Medienunternehmen. Ein entsprechender Ausweis entfällt daher.

3. *Bewertung des Haus- und Grundvermögens und der Beteiligungen an Unternehmen nach dem Bewertungsgesetz (§24 Abs. 7 Nr. 4 PartG)*

Die Partei verfügt über kein Haus- und Grundvermögen und über keine Beteiligungen an Unternehmen.

4. *Sonstige Vermögensgegenstände*

4.1

In den Landesverbänden Brandenburg (BRB) und Sachsen-Anhalt (S-Anh) wurden von der damaligen Landesschatzmeisterin Manuela Berlich in den Jahren 2008 <siehe auch Anlage 2, A) und B) im Rechenschaftsbericht 2008> und 2009 Barbeträge abgehoben, für deren Verwendung in den Unterlagen 2009 keine Belege vorgelegt wurden.

Ein Nachweis über die in bar abgehobenen Beträge bzw. über den Verbleib der folgenden Kassenbestände zum 31.12.2009 konnte nicht erbracht werden. Die Werthaltigkeit dieser Vermögenswerte ist daher zweifelhaft.

Familie 2009 (Erläuterungen – Forts. –)

Die Beträge setzen sich wie folgt zusammen:

<u>Verband</u>	<u>2008</u> EUR	<u>2009</u> EUR	<u>Gesamt</u> EUR
SV Potsdam	10.200,00	2.000,00	12.200,00
GV Prignitz	10.800,00	838,50	11.638,50
GV Prignitz Ost	3.812,00	0,00	3.812,00
LV Sachsen-Anhalt	9.964,91	730,00	10.694,91
Summe	<u>34.776,91</u>	<u>3.568,50</u>	<u>38.345,41</u>

Die Gesamtsumme wurde aus den Geldbeständen in die Sonstigen Vermögenswerte umgebucht und in voller Höhe wertberichtigt. Die Wertberichtigung wurde unter der Position „Sonstige Ausgaben“ ausgewiesen. Der Wert der sonstigen Vermögensgegenstände wird aufgrund der Saldierung der Wertberichtigungen in Höhe von EUR 0,00 ausgewiesen.

Ein gerichtliches Auskunftersuchen an Frau Berlich ist eingeleitet. Bei nicht hinreichender Erklärung satzungsgemäßer Verwendung der Mittel wird ein gerichtliches Mahn- und gegebenenfalls Vollstreckungsverfahren eingeleitet werden.

4.2

An den ehemaligen Landesvorsitzenden des Landesverbandes Brandenburg (BRB) Herrn Brian Utting erfolgten im Berichtsjahr 2009 folgende Auszahlungen, deren Angemessenheit zweifelhaft sind bzw. nicht nachgewiesen werden konnten:

<u>Verband</u>		<u>2009</u> EUR
LV Brandenburg	Wahlkampfausgaben	2.000,00
LV Brandenburg	Ausgaben an Firma acid (Gesellschafter: Brian Utting)	1.500,00
LV Sachsen-Anhalt	Ausgaben für politische Arbeit	2.400,00
SV Potsdam	Ausgaben für Spendenwerbung	19.940,00
SV Potsdam	sonstige Ausgaben	3.900,00
Summe		<u>29.740,00</u>

Die Gesamtsumme in Höhe von EUR 29.740,00 wurde als Forderung gegenüber Herrn Brian Utting erfasst, unter der Position „Sonstigen Vermögenswerte“ ausgewiesen und aufgrund der zweifelhaften Werthaltigkeit in voller Höhe wertberichtigt. Die Wertberichtigung wurde unter der Position „Sonstige Ausgaben“ ausgewiesen. Der Wert der sonstigen Vermögensgegenstände wird aufgrund der Saldierung der Wertberichtigungen in Höhe von EUR 0,00 ausgewiesen.

4.3

Unter den sonstigen Vermögenswerten des Stadtverbandes Potsdam wird eine Forderung aus geleisteten Mietkautionszahlungen in Höhe von EUR 2.000,00 ausgewiesen. Aufgrund der zweifelhaften Werthaltigkeit wurde die Forderungen in voller Höhe wertberichtigt. Die Wertberichtigung wurde unter der Position „Sonstige Ausgaben“ ausgewiesen.

Familie 2009 (Erläuterungen – Forts. –)

III. Erläuterungen der Sonstigen Einnahmen

1. *Aufgliederung und Erläuterung der sonstigen Einnahmen, die bei einer der in § 24 Abs. 3 PartG aufgeführten Gliederungen mehr als 2 vom Hundert der Summe der Einnahmen nach § 24 Abs. 4 Nr. 1 bis 6 PartG ausmachen (§ 27 Abs. 2 Satz 1 PartG)*

Darlehen Odeon-Venture Capital AG

Im Landesverband Brandenburg schloss der frühere Landesvorsitzende Brian Utting mit der Odeon Venture Capital AG am 19.10.2009 einen Darlehensvertrag über die Summe von 30.000,00 €, unterzeichnet von Marcel Yon, dem Vorstandsvorsitzenden des Unternehmens. Die Summe wurde auf ein gesondertes Anlagekonto der Partei bei der Berliner Volksbank, (BLZ 100 900 00, Kto-Nr. 705 393 70 17) überwiesen. Anschließend wurden diese Mittel von dem Herr Utting auf sein Privatkonto überwiesen.

Nach eigener Aussage zahlte Herr Utting kurzfristig 15.000,00 € zurück. Diese Rückzahlung wird bestätigt durch die Rückforderung von lediglich 15.000,00 €, gestellt durch RA Johannes A. Menke, Halle (Saale). Der Rückforderungsanspruch wurde am 21.07.2010 an den neu gewählten Landesvorsitzenden Herrn Knut Leitert, Landesverband Brandenburg gestellt.

Die verbleibenden 15.000,00 € will Herr Utting am 02.11.2009 an den Stadtverband Potsdam gezahlt haben. An diesem Tag gingen je 8.500,00 € von Herrn Utting und Manuela Berlich mit der Kennzeichnung „Spende“ auf das Konto der Partei ein. Beide Zahlungen wurden vom identischen Bankkonto ausgeführt.

Da die geleisteten Zahlungen in Höhe von insgesamt EUR 17.000,00 auf den Kontoauszügen nicht eindeutig als Darlehensrückzahlung sondern als geleistete Spenden ausgewiesen sind, wurden diese unter der Position „sonstige Einnahme“ als fiktive Spende erfasst.

Dies hat zur Folge, dass der Rückzahlungsanspruch der Familienpartei gegenüber Herrn Utting in Höhe von EUR 15.000,00 weiterhin besteht. Dieser Anspruch wurde im Landesverband Brandenburg unter der Position „Sonstige Vermögenswerte“ erfasst. Aufgrund der zweifelhaften Werthaltigkeit wurde der Anspruch in voller Höhe wertberichtigt. Die Wertberichtigung wurde unter der Position „Sonstige Ausgaben“ ausgewiesen.

Zum 31.12. 2009 besteht aus der o.g. Darlehensaufnahme eine Rückzahlungsverpflichtung in Höhe von EUR 15.000,00 (Verbindlichkeiten gegenüber sonstigen Darlehensgebern). Mit Schreiben vom 1. November 2010 hat die Odeon Venture Capital AG, vertreten durch Herrn Marcel Yon den Forderungsanspruch gegenüber dem Landesverband Brandenburg der Familienpartei Deutschlands in gleicher Höhe zuzüglich eines Zinsanspruches bestätigt.

Mit Datum vom 8. Oktober 2010 hat die Odeon Venture Capital AG, vertreten durch Herrn Marcel Yon Klage gegenüber dem Landesverband Brandenburg der Familienpartei Deutschlands eingereicht.

Die Partei strebt eine Klärung i. V. mit einer Nebenklage im Strafverfahren gegen Herrn Brian Utting an.

2. *Offenlegung von sonstigen Einnahmen, die im Einzelfall die Summe von 10.000 € übersteigen (§ 27 Abs. 2 Satz 2 PartG)*

In der Einnahmenrechnung sind unter der Position „Sonstige Einnahmen“ bis auf die unter 1. erklärten 17.000,00 € keine weiteren Einnahmen enthalten, die im Einzelfall die Summe von 10.000,00 € übersteigen.
Ein entsprechender weiterer Ausweis entfällt daher.

3. *Verzeichnis der Erbschaften und Vermächtnisse, deren Gesamtwert 10.000 € übersteigt (§ 27 Abs. 2 Satz 3 PartG)*

Die FAMILIEN-PARTEI hat im Rechnungsjahr keine Erbschaften oder Vermächtnisse erhalten, deren Gesamtwert 10.000,00 € übersteigt.
Ein entsprechender Ausweis entfällt daher.

IV. Sonstige Erläuterungen

1. Mit Schreiben vom 3. November 2010 hat der Deutsche Bundestag die vorläufige Festsetzung staatlicher Mittel für das Jahr 2009 gemäß §§ 19a Abs. 1 Satz 3, 23a Abs. 2 PartG vorgenommen.

Die ausgewiesenen staatlichen Mittel in Höhe von EUR 165.792,39 entfallen in voller Höhe auf das Jahr 2009. Nach Abzug der hiervon den Landesverbänden Saarland und Mecklenburg-Vorpommern zu gewährenden Beträge (EUR 10.086,50) entfällt auf die Bundespartei ein Bundesanteil in Höhe von EUR 155.705,89. Unter Berücksichtigung der im Jahr 2009 geleisteten Abschlagszahlungen in Höhe von EUR 213.168,04 ergibt sich daraus ein Rückforderungsbetrag des Bundesverbandes in Höhe von EUR 57.462,15. Ferner hat der Landesverband Brandenburg aufgrund des Ergebnisses der Landtagswahl vom 27. 9. 2009 den Anspruch auf staatliche Teilfinanzierung verloren. Aus diesem Grund sind bereits gewährte Abschläge in Höhe von EUR 11.566,12 zurückzuzahlen.

2. Berichtigungspflichtige unrichtige Angaben in einem beim Präsidenten des Deutschen Bundestages eingereichten Rechenschaftsbericht gemäß § 23a Abs. 5 Satz 3 PartG können bisher zahlenmäßig nicht konkretisiert werden.

Gegen den ehemaligen Vorsitzenden des Landesverbands Brandenburg ist mit Beschluss vom 25.11.2009 ein Ermittlungsverfahren der Staatsanwaltschaft Potsdam wegen Verdacht des Betrugs und Verstoß gegen das Parteiengesetz eingeleitet worden. Ermittlungsergebnisse der Staatsanwaltschaft liegen bisher nicht vor. Wir gehen davon aus, dass Sachverhalte ermittelt werden, durch die sich Angaben im Rechenschaftsbericht 2007 nachträglich als fehlerhaft erweisen und eventuell Sanktionen gemäß § 31b PartG zur Folge haben könnten. Hierfür wurde im Vorjahr vorsorglich eine Rückstellung in Höhe von EUR 50.000,00 gebildet.

3. Weitere Erläuterungen

Landesverband Brandenburg

Von den Zuwendungen, die der Landesverband Brandenburg und seine vier Untergliederungen erhalten haben, wurden eingezahlte Spenden in Höhe von EUR 17.000,00 € als fiktiv angesehen. Die Spenden wurden offensichtlich durch überhöhte Abrechnungen mit Parteigeldern finanziert.

Die Kassenführungen im Landesverband Brandenburg sind - abgesehen vom Gebietsverband Havelland - unzureichend:

Familie 2009 (Erläuterungen – Forts. –)

Fehlende Aufzeichnungen, unzureichendes Belegwesen, fehlende Unterschriften, überhöht erscheinende Auszahlungen, keine Bestandsnachweise und Vollständigkeitserklärungen.


Da die Personen, die die Geschäfte 2009 führten - als Landsvorsitzender Brian Utting und als Schatzmeisterin Manuela Berlich - von uns nicht befragt werden können, kann eine den Anforderungen genügende Kassenprüfung nicht gemacht werden.

Die Vollständigkeitserklärungen der Landesverbände Brandenburg und Sachsen-Anhalt und den dazugehörigen Gebietsverbänden konnten nicht vorgelegt werden.

Alle Erkenntnisse über Unregelmäßigkeiten im Landesverband Brandenburg und im Landesverband Sachsen-Anhalt wurden der ermittelnden Staatsanwaltschaft in Potsdam mitgeteilt.

Wir verweisen an dieser Stelle auf die ergänzenden Ausführungen in den Rechenschaftsberichten 2008 vom 30. April 2010 und 10. August 2010, insbesondere auf die erläuternden Darstellungen der Anlagen 1 und 2.

Minden, den 3. Dezember 2010



**Heinrich Oldenburg, Stellvertretender Bundesvorsitzender,
(als gemäß § 23 Abs 1 Satz 6 zuständiges Vorstandsmitglied)**

Prüfvermerk gem. § 30 PartG

Ich habe den Rechenschaftsbericht der Familien- Partei Deutschlands für das Kalenderjahr 2009 in dem gesetzlich vorgeschriebenen Umfang geprüft. Dieser Rechenschaftsbericht der Gesamtpartei setzt sich aus den Rechenschaftsberichten der Bundespartei, von dreizehn Landesverbänden und von sechs nachgeordneten Gebietsverbänden zusammen. Meine Prüfung hat sich gemäß § 29 Abs.1 I PartG auf die Angaben in den Rechenschaftsberichten und die Buchführungen der Bundespartei, der Landesverbände und sämtlicher nachfolgend genannten nachgeordneten Gebietsverbände erstreckt:

- Bezirksverband Oberbayern
- Kreisverband Havelland
- Stadtverband Potsdam
- Kreisverband Prignitz-Ost
- Kreisverband Prignitz
- Bezirksverband Ost

Die Zusammenfügung der Rechenschaftsberichte der Gebietsverbände zu dem Rechenschaftsbericht der Gesamtpartei wurde von mir nur auf formale und rechnerische Richtigkeit geprüft. Die Buchführung und die Aufstellung der Rechenschaftsberichte der Bundespartei, der Landesverbände und der nachgeordneten Gebietsverbände nach den Vorschriften des Parteiengesetzes liegen in der Verantwortung der jeweiligen Vorstände. Der Rechenschaftsbericht der Gesamtpartei wurde von einem vom Parteitag gewählten für die Finanzangelegenheiten zuständigen Vorstandsmitglied des Bundesvorstands zusammengefügt und unterzeichnet. Meine Aufgabe ist es, auf der Grundlage der von mir in dem beschriebenen Umfang durchgeführten Prüfung eine Beurteilung über den Rechenschaftsbericht abzugeben.

Ich habe meine Prüfung der Angaben in den oben genannten Rechenschaftsberichten nach § 29 PartG, d.h. mit der im folgenden Absatz geschilderten Begrenzung, in entsprechender Anwendung der vom Institut der Wirtschaftsprüfer (IDW) festgestellten deutschen Grundsätze ordnungsmäßiger Abschlussprüfung vorgenommen. Danach ist die Prüfung der Angaben in den Rechenschaftsberichten so zu planen und durchzuführen, dass Unrichtigkeiten und Verstöße gegen die gesetzlichen Vorschriften mit hinreichender Sicherheit erkannt werden. Bei der Festlegung der Prüfungshandlungen werden die Kenntnisse über das wirtschaftliche und rechtliche Umfeld sowie die Erwartungen über mögliche Fehler berücksichtigt. Im Rahmen der Prüfung werden die Wirksamkeit des jeweiligen rechnungslegungsbezogenen internen Kontrollsystems sowie Nachweise für die Angaben in der jeweiligen Buchführung und in den oben genannten Rechenschaftsberichten überwiegend auf der Basis von Stichproben beurteilt. Die Prüfung umfasst die Beurteilung der angewandten Grundsätze zur Rechnungslegung und der wesentlichen Einschätzungen des jeweiligen Vorstands sowie die Würdigung der Gesamtdarstellung des jeweiligen Rechenschaftsberichts. Ich bin der Auffassung, dass meine Prüfung eine hinreichend sichere Grundlage für meine Beurteilung der in die Prüfung einbezogenen Angaben in den Rechenschaftsberichten bildet.

Aufgrund der gesetzlichen Vorschriften, wonach lediglich Teile der Rechnungslegung der Gesamtpartei Gegenstand meiner Prüfung waren, gilt mein folgendes Urteil über den Rechenschaftsbericht der Gesamtpartei auch nur insoweit.

Familie 2009 (Erläuterungen, Prüfungsvermerk – Forts. –)

Nach meiner pflichtgemäßen Prüfung aufgrund der Bücher und Schriften der Partei sowie der von den Vorständen erteilten Aufklärungen und Nachweise entspricht der Rechenschaftsbericht in dem geprüften Umfang (§ 29 Abs. I PartG) den Vorschriften des Parteiengesetzes mit der folgenden Einschränkung:


„Aufgrund des mit Beschluss vom 25.11.2009 eingeleiteten Ermittlungsverfahrens der Staatsanwaltschaft Potsdam gegen den ehemaligen Vorsitzenden des Landesverbands Brandenburg wegen Verdacht des Betrugs und Verstoß gegen das Parteiengesetz können sich Angaben im Rechenschaftsbericht 2007 nachträglich als fehlerhaft erweisen und Sanktionen gemäß § 31b PartG zur Folge haben. Aufgrund noch nicht vorliegender Ermittlungsergebnisse der Staatsanwaltschaft ist eine Beurteilung, ob die hierfür vorsorglich gebildete Rückstellung in Höhe von EUR 50.000,00 der Höhe nach ausreichend ist, nicht möglich.“

Die Ordnungsmäßigkeit der Kassenführung 2009 der Landesverbände Sachsen-Anhalt und Brandenburg sowie seiner Untergliederungen Kreisverband Prignitz-Ost, Kreisverband Prignitz und Stadtverband Potsdam kann nicht beurteilt werden, da die Staatsanwaltschaft Potsdam im Zuge des Ermittlungsverfahrens wesentliche Unterlagen und Aufzeichnungen beschlagnahmt hat und hierauf im Rahmen meiner Prüfung nicht zugegriffen werden konnte.

Welche Auswirkungen sich daraus auf die Höhe des Parteivermögens ergeben, kann derzeit nicht abschließend beurteilt werden.“

Diese Bestätigung erteile ich aufgrund meiner pflichtgemäßen, am 6. Dezember 2010 abgeschlossenen Prüfung des Rechenschaftsberichts. Auf die Erläuterungen zu den sonstigen Vermögenswerten und sonstigen Einnahmen, Teilziffer E „Gesonderte Ausweise und Erläuterungen“ wird verwiesen.

Hannover, den 6. Dezember 2010



Dipl.-Kfm. Bernd Bürger

Wirtschaftsprüfer

ödp 2009 (Zusammenfassung)

Ökologisch-Demokratische Partei – ödpRechenschaftsbericht für das Jahr 2009
gemäß §§ 23 ff. Parteiengesetz (PartG)

Zusammenfassung gemäß § 24 Abs. 9 PartG

Einnahmen- und Ausgabenrechnung	Berichtsjahr		Vorjahr	
	€	%	€	%
<u>Einnahmen der Gesamtpartei</u>				
1. Mitgliedsbeiträge	287.161,60	11,70	276.276,00	12,02
2. Mandatsträgerbeiträge und ähnliche regelmäßige Beiträge	0,00	0,00	0,00	0,00
3. Spenden von natürlichen Personen	1.425.310,43	58,05	1.384.616,90	60,25
4. Spenden von juristischen Personen	0,00	0,00	0,00	0,00
5. Einnahmen aus Unternehmenstätigkeit und Beteiligungen	0,00	0,00	1.885,86	0,08
6. Einnahmen aus sonstigem Vermögen	21.084,72	0,86	28.634,04	1,25
7. Einnahmen aus Veranstaltungen, Vertrieb von Druckschriften und Veröffentlichungen und sonstiger mit Einnahmen verbundener Tätigkeit	6.856,32	0,28	11.406,99	0,50
8. Einnahmen aus der staatlichen Teilfinanzierung	704.181,89	28,68	589.886,38	25,67
9. sonstige Einnahmen	10.588,19	0,43	5.517,77	0,24
Summe	2.455.183,15	100,00	2.298.223,94	100,00
<u>Ausgaben der Gesamtpartei</u>				
1. Personalausgaben	394.849,65	15,87	411.695,17	13,88
2. Sachausgaben				
a) des laufenden Geschäftsbetriebes	336.503,42	13,53	352.337,62	11,88
b) für allgemeine politische Arbeit	967.794,18	38,90	697.342,62	23,51
c) für Wahlkämpfe	778.474,05	31,29	1.489.848,91	50,22
d) Ausgaben für die Vermögensverwaltung einschließlich hieraus sich ergebender Zinsen	122,32	0,00	113,84	0,00
e) sonstige Zinsen	1.452,76	0,06	1.881,84	0,06
f) sonstige Ausgaben	8.632,85	0,35	13.249,27	0,45
Summe	2.487.829,23	100,00	2.966.469,27	100,00
<u>Überschuss (+) oder Defizit (-)</u>	-32.646,08		-668.245,33	

ödp 2009 (Zusammenfassung – Forts. –)

Zusammenfassung gemäß § 24 Abs. 9 PartG (Fortsetzung)

Vermögensbilanz	Berichtsjahr €	Vorjahr €
<u>Besitzposten der Gesamtpartei</u>		
A. ANLAGEVERMÖGEN		
I. Sachanlagen		
1. Haus- und Grundvermögen	0,00	0,00
2. Geschäftsstellenausstattung	3.359,00	5.110,00
II. Finanzanlagen		
1. Beteiligungen an Unternehmen	0,00	0,00
2. sonstige Finanzanlagen	724.205,78	797.148,57
B. UMLAUFVERMÖGEN		
I. Forderungen aus der staatlichen Teilfinanzierung	114.295,49	24.393,10
II. Geldbestände	409.316,23	486.937,19
III. sonstige Vermögensgegenstände	32.182,94	21.128,31
Summe	1.283.359,44	1.334.717,17
<u>Schuldposten der Gesamtpartei</u>		
A. RÜCKSTELLUNGEN		
I. Pensionsverpflichtungen	0,00	0,00
II. sonstige Rückstellungen	0,00	0,00
B. VERBINDLICHKEITEN		
I. Rückzahlungsverpflichtungen aus der staatlichen Teilfinanzierung	0,00	0,00
II. Verbindlichkeiten gegenüber Kreditinstituten	2.783,84	1.705,78
III. Verbindlichkeiten gegenüber sonstigen Darlehensgebern	112.983,39	139.967,29
IV. sonstige Verbindlichkeiten	30.515,92	23.321,74
Summe	146.283,15	164.994,81
<u>Reinvermögen der Gesamtpartei</u> <u>positiv (+) oder negativ (-)</u>	1.137.076,29	1.169.722,36

ödp 2009 (Zusammenfassung – Forts. –)

Zusammenfassung gemäß § 24 Abs. 9 PartG (Fortsetzung)

Gesamteinnahmen, Gesamtausgaben, Überschüsse oder Defizite sowie Reinvermögen der drei Gliederungsebenen Bundesverband, Landesverbände und der ihnen nachgeordneten Gebietsverbände

	Gesamteinnahmen		Gesamtausgaben		Überschüsse (+) oder Defizite (-)	
	Berichtsjahr €	Vorjahr €	Berichtsjahr €	Vorjahr €	Berichtsjahr €	Vorjahr €
Bundesverband	693.352,32	644.940,54	660.808,25	628.657,71	32.544,07	16.282,83
Landesverband	824.001,96	666.801,91	877.506,47	811.110,26	-53.504,51	-144.308,35
nachgeordnete Gebietsverbände	1.245.368,98	1.347.820,92	1.257.054,62	1.888.040,73	-11.685,64	-540.219,81
Summe einschließlich innerparteilicher Zuschüsse	2.762.723,26	2.659.563,37	2.795.369,34	3.327.808,70	-32.646,08	-668.245,33
innerparteiliche Zuschüsse	307.540,11	361.339,43	307.540,11	361.339,43	0,00	0,00
Summe ohne innerparteiliche Zuschüsse	2.455.183,15	2.298.223,94	2.487.829,23	2.966.469,27	-32.646,08	-668.245,33

	Reinvermögen	
	Berichtsjahr €	Vorjahr €
Bundesverband	585.934,41	553.390,34
Landesverband	255.358,78	308.863,28
nachgeordnete Gebietsverbände	295.783,10	307.468,74
Summe	1.137.076,29	1.169.722,36

ödp 2009 (Einnahmerechnung)

Einnahmerechnung gemäß § 24 Abs. 4 PartG

Einnahmen	1.	2.	3.	4.	5.	6.	7.	8.	9.	10.	11.
	Mitgliedsbeiträge	Mandats-trägerbeiträge und ähnliche regelmäßige Beiträge	Spenden von natürlichen Personen	Spenden von juristischen Personen	Einnahmen aus Unternehmerr-tätigkeit und Beteiligungen	Einnahmen aus sonstigem Vermögen	Einnahmen aus Veranstaltungen, Vertrieb von Druckschriften und Veröffentlichungen und sonstiger mit Einnahmen verbundener Tätigkeit	Einnahmen aus der staatl. Teilfinanzierung	sonstige Einnahmen	Zuschüsse von Gliederungen	Gesamteinnahmen nach den Nummern 1 bis 10
	€	€	€	€	€	€	€	€	€	€	€
Bundesverband	148.166,04	0,00	102.211,62	0,00	0,00	16.169,79	0,00	413.069,10	0,08	13.735,69	693.352,32
LV Baden-Württemberg	20.737,25	0,00	27.411,20	0,00	0,00	1.237,83	0,00	14.804,60	0,00	8.700,97	72.891,85
nachgeordnete Gebietsverbände	0,00	0,00	136.050,85	0,00	0,00	235,98	2.495,99	0,00	0,00	42.856,18	181.639,00
Gesamt	20.737,25	0,00	163.462,05	0,00	0,00	1.473,81	2.495,99	14.804,60	0,00	51.557,15	254.530,85
LV Bayern	90.792,18	0,00	223.900,02	0,00	0,00	831,83	0,00	260.272,83	6.051,85	36.020,32	617.769,03
nachgeordnete Gebietsverbände	0,00	0,00	788.344,28	0,00	0,00	749,71	4.340,33	0,00	2.415,21	107.310,65	903.160,18
Gesamt	90.792,18	0,00	1.012.144,30	0,00	0,00	1.581,54	4.340,33	260.272,83	8.467,06	143.330,97	1.520.929,21
LV Berlin	1.369,25	0,00	9.117,00	0,00	0,00	0,00	0,00	498,04	689,20	2.882,49	14.555,98
nachgeordnete Gebietsverbände	0,00	0,00	0,00	0,00	0,00	0,00	0,00	0,00	0,00	0,00	0,00
Gesamt	1.369,25	0,00	9.117,00	0,00	0,00	0,00	0,00	498,04	689,20	2.882,49	14.555,98
LV Brandenburg	0,00	0,00	0,00	0,00	0,00	0,00	0,00	0,00	0,00	0,00	0,00
nachgeordnete Gebietsverbände	0,00	0,00	0,00	0,00	0,00	0,00	0,00	0,00	0,00	0,00	0,00
Gesamt	0,00	0,00	0,00	0,00	0,00	0,00	0,00	0,00	0,00	0,00	0,00
LV Bremen	0,00	0,00	0,00	0,00	0,00	0,00	0,00	0,00	0,00	0,00	0,00
nachgeordnete Gebietsverbände	0,00	0,00	0,00	0,00	0,00	0,00	0,00	0,00	0,00	0,00	0,00
Gesamt	0,00	0,00	0,00	0,00	0,00	0,00	0,00	0,00	0,00	0,00	0,00
LV Hamburg	697,75	0,00	4.574,00	0,00	0,00	0,00	0,00	717,97	0,00	237,55	6.227,27
nachgeordnete Gebietsverbände	0,00	0,00	0,00	0,00	0,00	0,00	0,00	0,00	0,00	0,00	0,00
Gesamt	697,75	0,00	4.574,00	0,00	0,00	0,00	0,00	717,97	0,00	237,55	6.227,27

ödp 2009 (Einnahmereknung – Forts. –)

Einnahmen	1.	2.	3.	4.	5.	6.	7.	8.	9.	10.	11.
	Mitgliedsbeiträge	Mandats-träger-beiträge und ähnliche regelmäßige Beiträge	Spenden von natürlichen Personen	Spenden von juristischen Personen	Einnahmen aus Unternehmense-tätigkeit und Beteiligungen	Einnahmen aus sonstigem Vermögen	Einnahmen aus Veranstaltungen, Vertrieb von Druck-schriften und Ver-öffentlichungen und sonstiger mit Einnahmen verbun-dener Tätigkeit	Einnahmen aus der staatl. Teilfinanzierung	sonstige Einnahmen	Zuschüsse von Gliederungen	Gesamt-einnahmen nach den Nummern 1 bis 10
	€	€	€	€	€	€	€	€	€	€	€
LV Hessen	2.518,00	0,00	1.479,70	0,00	0,00	246,05	0,00	794,49	0,00	1.924,41	6.962,65
nachgeordnete Gebietsverbände	0,00	0,00	1.357,79	0,00	0,00	0,00	0,00	0,00	0,01	0,00	1.357,80
Gesamt	2.518,00	0,00	2.837,49	0,00	0,00	246,05	0,00	794,49	0,01	1.924,41	8.320,45
LV Mecklenburg-Vorpommern	305,00	0,00	2.373,00	0,00	0,00	0,00	0,00	17,64	0,00	3.535,45	6.231,09
nachgeordnete Gebietsverbände	0,00	0,00	0,00	0,00	0,00	0,00	0,00	0,00	0,00	0,00	0,00
Gesamt	305,00	0,00	2.373,00	0,00	0,00	0,00	0,00	17,64	0,00	3.535,45	6.231,09
LV Niedersachsen	3.120,00	0,00	7.542,32	0,00	0,00	43,88	0,00	1.407,43	0,00	1.189,88	13.303,51
nachgeordnete Gebietsverbände	0,00	0,00	2.518,60	0,00	0,00	63,05	0,00	0,00	160,00	1.497,63	4.239,28
Gesamt	3.120,00	0,00	10.060,92	0,00	0,00	106,93	0,00	1.407,43	160,00	2.687,51	17.542,79
LV Nordrhein-Westfalen	9.469,13	0,00	4.832,00	0,00	0,00	98,33	0,00	5.117,63	888,97	4.126,47	24.532,53
nachgeordnete Gebietsverbände	0,00	0,00	45.546,62	0,00	0,00	1.092,35	0,00	0,00	0,00	44.103,57	90.742,54
Gesamt	9.469,13	0,00	50.378,62	0,00	0,00	1.190,68	0,00	5.117,63	888,97	48.230,04	115.275,07
LV Rheinland-Pfalz	6.859,00	0,00	6.219,67	0,00	0,00	242,48	0,00	3.468,86	0,00	5.564,30	22.354,31
nachgeordnete Gebietsverbände	0,00	0,00	23.865,26	0,00	0,00	17,11	20,00	0,00	0,00	20.365,23	44.267,60
Gesamt	6.859,00	0,00	30.084,93	0,00	0,00	259,59	20,00	3.468,86	0,00	25.929,53	66.621,91
LV Saarland	336,00	0,00	200,00	0,00	0,00	1,39	0,00	92,10	11,73	236,15	877,37
nachgeordnete Gebietsverbände	0,00	0,00	0,00	0,00	0,00	0,00	0,00	0,00	0,00	0,00	0,00
Gesamt	336,00	0,00	200,00	0,00	0,00	1,39	0,00	92,10	11,73	236,15	877,37
LV Sachsen	417,50	0,00	0,00	0,00	0,00	0,00	0,00	0,00	371,14	0,00	788,64
nachgeordnete Gebietsverbände	0,00	0,00	0,00	0,00	0,00	0,00	0,00	0,00	0,00	0,00	0,00
Gesamt	417,50	0,00	0,00	0,00	0,00	0,00	0,00	0,00	371,14	0,00	788,64

ödp 2009 (Einnahmerekchnung – Forts. –)

	1.	2.	3.	4.	5.	6.	7.	8.	9.	10.	11.
	Mitglieds- beiträge	Mandats- träger- beiträge und ähnliche regelmäßige Beiträge	Spenden von natürlichen Personen	Spenden von juristischen Personen	Einnahmen aus Unternehmens- tätigkeit und Beteiligungen	Einnahmen aus sonstigem Vermögen	Einnahmen aus Veranstaltungen, Vertrieb von Druck- schriften und Ver- öffentlichungen und sonstiger mit Einnahmen verbun- dener Tätigkeit	Einnahmen aus der staatl. Teilfinanzier- ung	sonstige Einnahmen	Zuschüsse von Gliederungen	Gesamt- einnahmen nach den Nummern 1 bis 10
	€	€	€	€	€	€	€	€	€	€	€
LV Sachsen-Anhalt	1.022,00	0,00	18.473,60	0,00	0,00	0,00	0,00	3.243,77	0,00	9.503,10	32.242,47
nachgeordnete Gebietsverbände	0,00	0,00	130,00	0,00	0,00	0,00	0,00	0,00	0,00	0,00	130,00
Gesamt	1.022,00	0,00	18.603,60	0,00	0,00	0,00	0,00	3.243,77	0,00	9.503,10	32.372,47
LV Schleswig-Holstein	697,50	0,00	0,00	0,00	0,00	54,94	0,00	187,62	0,00	398,61	1.338,67
nachgeordnete Gebietsverbände	0,00	0,00	0,00	0,00	0,00	0,00	0,00	0,00	0,00	0,00	0,00
Gesamt	697,50	0,00	0,00	0,00	0,00	54,94	0,00	187,62	0,00	398,61	1.338,67
LV Thüringen	655,00	0,00	2.120,00	0,00	0,00	0,00	0,00	489,81	0,00	661,78	3.926,59
nachgeordnete Gebietsverbände	0,00	0,00	17.142,90	0,00	0,00	0,00	0,00	0,00	0,00	2.689,68	19.832,58
Gesamt	655,00	0,00	19.262,90	0,00	0,00	0,00	0,00	489,81	0,00	3.351,46	23.759,17
Summe Bundesverband	148.166,04	0,00	102.211,62	0,00	0,00	16.169,79	0,00	413.069,10	0,08	13.735,69	693.352,32
Summe Landesverbände	138.995,56	0,00	308.142,51	0,00	0,00	2.756,73	0,00	291.112,79	8.012,89	74.981,48	824.001,96
Summe nachgeordnete Gebietsverbände	0,00	0,00	1.014.956,30	0,00	0,00	2.158,20	6.856,32	0,00	2.575,22	218.822,94	1.245.368,98
Summe Gesamtpartei	287.161,60	0,00	1.425.310,43	0,00	0,00	21.084,72	6.856,32	704.181,89	10.588,19	307.540,11	2.762.723,26

ödp 2009 (Ausgabenrechnung)

Ausgabenrechnung gemäß § 24 Abs. 5 PartG

Ausgaben	1. Personalausgaben	2. Sachausgaben						3. Zuschüsse an Gliederungen	4. Gesamtausgaben nach den Nummern 1 bis 3	Überschuss (+) oder Defizit (-) €
	€	a) des laufenden Geschäftsbetriebes	b) für allgemeine politische Arbeit	c) für Wahlkämpfe	d) für die Vermögensverwaltung einschließlich ergebender Zinsen	e) sonstige Zinsen	f) sonstige Ausgaben	€	€	
Bundesverband	247.726,21	70.076,62	153.563,16	78.907,87	0,00	0,00	8.123,54	102.410,85	660.808,25	32.544,07
LV Baden-Württemberg	81,36	29.222,68	46.873,55	5.730,96	0,75	0,00	0,00	35.556,18	117.465,48	-44.573,63
nachgeordnete Gebietsverbände	0,00	26.511,64	61.048,18	110.793,20	25,07	0,00	342,38	1.974,32	200.694,79	-19.055,79
Gesamt	81,36	55.734,32	107.921,73	116.524,16	25,82	0,00	342,38	37.530,50	318.160,27	-63.629,42
LV Bayern	135.644,91	30.100,72	227.451,62	97.772,68	0,00	0,37	120,80	88.006,85	579.097,95	38.671,08
nachgeordnete Gebietsverbände	3.984,21	139.985,54	407.194,83	259.064,96	1,65	1.452,39	41,00	30.585,05	842.309,63	60.850,55
Gesamt	139.629,12	170.086,26	634.646,45	356.837,64	1,65	1.452,76	161,80	118.591,90	1.421.407,58	99.521,63
LV Berlin	0,00	3.305,02	1.529,85	10.714,42	0,00	0,00	0,00	0,00	15.549,29	-993,31
nachgeordnete Gebietsverbände	0,00	0,00	0,00	0,00	0,00	0,00	0,00	0,00	0,00	0,00
Gesamt	0,00	3.305,02	1.529,85	10.714,42	0,00	0,00	0,00	0,00	15.549,29	-993,31
LV Brandenburg	0,00	0,00	0,00	0,00	0,00	0,00	0,00	0,00	0,00	0,00
nachgeordnete Gebietsverbände	0,00	0,00	0,00	0,00	0,00	0,00	0,00	0,00	0,00	0,00
Gesamt	0,00	0,00	0,00	0,00	0,00	0,00	0,00	0,00	0,00	0,00
LV Bremen	0,00	0,00	0,00	0,00	0,00	0,00	0,00	0,00	0,00	0,00
nachgeordnete Gebietsverbände	0,00	0,00	0,00	0,00	0,00	0,00	0,00	0,00	0,00	0,00
Gesamt	0,00	0,00	0,00	0,00	0,00	0,00	0,00	0,00	0,00	0,00
LV Hamburg	0,00	997,87	574,41	9.755,66	0,00	0,00	0,00	0,00	11.327,94	-5.100,67
nachgeordnete Gebietsverbände	0,00	0,00	0,00	0,00	0,00	0,00	0,00	0,00	0,00	0,00
Gesamt	0,00	997,87	574,41	9.755,66	0,00	0,00	0,00	0,00	11.327,94	-5.100,67

ödp 2009 (Ausgabenrechnung – Forts. –)

Ausgaben	1. Personal- ausgaben	2. Sachausgaben						3. Zuschüsse an Gliederungen		4. Gesamt- ausgaben nach den Nummern 1 bis 3	Überschuss (+) oder Defizit (-)
	€	a) des laufenden Geschäfts- betriebes	b) für allgemeine politische Arbeit	c) für Wahlkämpfe	d) für die Vermögens- verwaltung einschließlich sich hieraus ergebender Zinsen	e) sonstige Zinsen	f) sonstige Ausgaben	€	€	€	
LV Hessen	0,00	32,00	3.650,59	6.778,46	0,00	0,00	0,00	0,00	0,00	10.461,05	-3.498,40
nachgeordnete Gebietsverbände	0,00	225,32	575,97	110,10	0,00	0,00	0,00	703,30	703,30	1.614,69	-256,89
Gesamt	0,00	257,32	4.226,56	6.888,56	0,00	0,00	0,00	703,30	703,30	12.075,74	-3.755,29
LV Mecklenburg-Vorpommern	0,00	67,10	393,00	5.336,71	0,00	0,00	0,00	0,00	0,00	5.796,81	434,28
nachgeordnete Gebietsverbände	0,00	0,00	0,00	0,00	0,00	0,00	0,00	0,00	0,00	0,00	0,00
Gesamt	0,00	67,10	393,00	5.336,71	0,00	0,00	0,00	0,00	0,00	5.796,81	434,28
LV Niedersachsen	0,00	1.027,22	3.061,06	10.683,70	0,00	0,00	0,00	1.497,63	1.497,63	16.269,61	-2.966,10
nachgeordnete Gebietsverbände	0,00	1.328,17	412,23	4.130,70	0,95	0,00	5,13	0,00	0,00	5.877,18	-1.637,90
Gesamt	0,00	2.355,39	3.473,29	14.814,40	0,95	0,00	5,13	1.497,63	1.497,63	22.146,79	-4.604,00
LV Nordrhein-Westfalen	912,80	1.315,99	14.742,63	658,65	0,00	0,00	0,00	27.103,57	27.103,57	44.733,64	-20.201,11
nachgeordnete Gebietsverbände	0,00	10.046,16	15.392,53	98.732,21	7,20	0,00	0,00	700,00	700,00	124.878,10	-34.135,56
Gesamt	912,80	11.362,15	30.135,16	99.390,86	7,20	0,00	0,00	27.803,57	27.803,57	169.611,74	-54.336,67
LV Rheinland-Pfalz	0,00	10.832,20	2.180,72	3.564,62	0,11	0,00	0,00	13.393,01	13.393,01	29.970,66	-7.616,35
nachgeordnete Gebietsverbände	0,00	5.884,26	10.385,83	31.115,49	84,25	0,00	0,00	1.427,04	1.427,04	48.896,87	-4.629,27
Gesamt	0,00	16.716,46	12.566,55	34.680,11	84,36	0,00	0,00	14.820,05	14.820,05	78.867,53	-12.245,62
LV Saarland	0,00	630,15	196,37	0,00	2,34	0,00	0,00	0,00	0,00	828,86	48,51
nachgeordnete Gebietsverbände	0,00	0,00	0,00	0,00	0,00	0,00	0,00	0,00	0,00	0,00	0,00
Gesamt	0,00	630,15	196,37	0,00	2,34	0,00	0,00	0,00	0,00	828,86	48,51
LV Sachsen	0,00	127,65	263,92	0,00	0,00	0,00	0,00	2.492,63	2.492,63	2.884,20	-2.095,56
nachgeordnete Gebietsverbände	0,00	0,00	0,00	0,00	0,00	0,00	0,00	0,00	0,00	0,00	0,00
Gesamt	0,00	127,65	263,92	0,00	0,00	0,00	0,00	2.492,63	2.492,63	2.884,20	-2.095,56

ödp 2009 (Ausgabenrechnung – Forts. –)

Ausgaben	1. Personalausgaben	2. Sachausgaben						3. Zuschüsse an Gliederungen	4. Gesamtausgaben nach den Nummern 1 bis 3	Überschuss (+) oder Defizit (-)
	€	a) des laufenden Geschäftsbetriebes	b) für allgemeine politische Arbeit	c) für Wahlkämpfe	d) für die Vermögensverwaltung einschließlich ergebender Zinsen	e) sonstige Zinsen	f) sonstige Ausgaben	€	€	
LV Sachsen-Anhalt	6.500,16	3.208,27	18.151,00	7.373,47	0,00	0,00	0,00	0,00	35.232,90	-2.990,43
nachgeordnete Gebietsverbände	0,00	99,35	121,39	0,00	0,00	0,00	0,00	0,00	220,74	-90,74
Gesamt	6.500,16	3.307,62	18.272,39	7.373,47	0,00	0,00	0,00	0,00	35.453,64	-3.081,17
LV Schleswig-Holstein	0,00	388,70	0,00	0,00	0,00	0,00	0,00	0,00	388,70	949,97
nachgeordnete Gebietsverbände	0,00	0,00	0,00	0,00	0,00	0,00	0,00	0,00	0,00	0,00
Gesamt	0,00	388,70	0,00	0,00	0,00	0,00	0,00	0,00	388,70	949,97
LV Thüringen	0,00	614,73	0,00	5.194,97	0,00	0,00	0,00	1.689,68	7.499,38	-3.572,79
nachgeordnete Gebietsverbände	0,00	476,06	31,34	32.055,22	0,00	0,00	0,00	0,00	32.562,62	-12.730,04
Gesamt	0,00	1.090,79	31,34	37.250,19	0,00	0,00	0,00	1.689,68	40.062,00	-16.302,83
Summe Bundesverband	247.726,21	70.076,62	153.563,16	78.907,87	0,00	0,00	8.123,54	102.410,85	660.808,25	32.544,07
Summe Landesverbände	143.139,23	81.870,30	319.068,72	163.564,30	3,20	0,37	120,80	169.739,55	877.506,47	-53.504,51
Summe nachgeordnete Gebietsverbände	3.984,21	184.556,50	495.162,30	536.001,88	119,12	1.452,39	388,51	35.389,71	1.257.054,62	-11.685,64
Summe Gesamtpartei	394.849,65	336.503,42	967.794,18	778.474,05	122,32	1.452,76	8.632,85	307.540,11	2.795.369,34	-32.646,08

ödp 2009 (Vermögensbilanz, Besitzposten – Forts. –)

Besitzposten	A. Anlagevermögen				B. Umlaufvermögen				C. Gesamtbesitzposten (Summe aus A und B)
	i. Sachanlagen		ii. Finanzanlagen		i. Forderungen an Gliederungen	ii. Forderungen aus staatlichen Teilfinanzierung	iii. Geldbestände	iv. sonstige Vermögensgegenstände	
	1. Haus- und Grundvermögen	2. Geschäftsausstattung	1. Beteiligungen an Unternehmen	2. sonstige Finanzanlagen					
LV Hamburg	0,00	0,00	0,00	0,00	717,97	0,00	375,24	0,00	1.093,21
nachgeordnete Gebietsverbände	0,00	0,00	0,00	0,00	0,00	0,00	0,00	0,00	0,00
Gesamt	0,00	0,00	0,00	0,00	717,97	0,00	375,24	0,00	1.093,21
LV Hessen	0,00	0,00	0,00	17.046,57	794,49	0,00	519,78	549,32	18.910,16
nachgeordnete Gebietsverbände	0,00	0,00	0,00	51,13	0,00	0,00	2.232,03	0,00	2.283,16
Gesamt	0,00	0,00	0,00	17.097,70	794,49	0,00	2.751,81	549,32	21.193,32
LV Mecklenburg-Vorpommern	0,00	0,00	0,00	0,00	17,64	0,00	1.591,30	1.789,02	3.397,96
nachgeordnete Gebietsverbände	0,00	0,00	0,00	0,00	0,00	0,00	0,00	0,00	0,00
Gesamt	0,00	0,00	0,00	0,00	17,64	0,00	1.591,30	1.789,02	3.397,96
LV Niedersachsen	0,00	0,00	0,00	0,00	1.407,43	0,00	5.595,08	2.499,04	9.501,55
nachgeordnete Gebietsverbände	0,00	0,00	0,00	1.868,42	0,00	0,00	2.568,26	0,00	4.436,68
Gesamt	0,00	0,00	0,00	1.868,42	1.407,43	0,00	8.163,34	2.499,04	13.938,23
LV Nordrhein-Westfalen	0,00	0,00	0,00	486,05	5.117,63	0,00	17.591,79	1.470,82	24.666,29
nachgeordnete Gebietsverbände	0,00	0,00	0,00	18.225,03	0,00	0,00	27.890,28	4.026,43	50.141,74
Gesamt	0,00	0,00	0,00	18.711,08	5.117,63	0,00	45.482,07	5.497,25	74.808,03
LV Rheinland-Pfalz	0,00	0,00	0,00	0,00	4.668,86	0,00	10.509,00	812,99	15.990,85
nachgeordnete Gebietsverbände	0,00	0,00	0,00	0,00	0,00	0,00	16.982,86	4.000,00	20.982,86
Gesamt	0,00	0,00	0,00	0,00	4.668,86	0,00	27.491,86	4.812,99	36.973,71
LV Saarland	0,00	0,00	0,00	0,00	92,10	0,00	1.889,24	4,71	1.986,05
nachgeordnete Gebietsverbände	0,00	0,00	0,00	0,00	0,00	0,00	0,00	0,00	0,00
Gesamt	0,00	0,00	0,00	0,00	92,10	0,00	1.889,24	4,71	1.986,05

ödp 2009 (Vermögensbilanz, Besitzposten – Forts. –)

Besitzposten	A. Anlagevermögen						B. Umlaufvermögen				C. Gesamtbesitzposten (Summe aus A und B)	
	I. Sachanlagen		II. Finanzanlagen				I. Forderungen an Gliederungen	II. Forderungen aus der staatlichen Teilfinanzierung	III. Geldbestände	IV. sonstige Vermögensgegenstände		
	1. Haus- und Grundvermögen	2. Geschäftsteilenausstattung	1. Beteiligungen an Unternehmen	2. sonstige Finanzanlagen	1. Forderungen an Gliederungen	2. Forderungen an Unternehmen						3. Forderungen an Unternehmen
							€	€	€	€		
LV Sachsen	0,00	0,00	0,00	0,00	0,00	0,00	0,00	0,00	0,00	0,00	0,00	0,00
nachgeordnete Gebietsverbände	0,00	0,00	0,00	0,00	0,00	0,00	0,00	0,00	0,00	0,00	0,00	0,00
Gesamt	0,00	0,00	0,00	0,00	0,00	0,00	0,00	0,00	0,00	0,00	0,00	0,00
LV Sachsen-Anhalt	0,00	0,00	0,00	0,00	4,79	3.243,77	0,00	0,00	0,00	2.233,63	0,00	5.482,19
nachgeordnete Gebietsverbände	0,00	0,00	0,00	0,00	0,00	0,00	0,00	0,00	0,00	286,88	0,00	286,88
Gesamt	0,00	0,00	0,00	0,00	4,79	3.243,77	0,00	0,00	0,00	2.520,51	0,00	5.769,07
LV Schleswig-Holstein	0,00	0,00	0,00	0,00	6.320,44	187,62	0,00	0,00	0,00	3.472,58	0,00	9.980,64
nachgeordnete Gebietsverbände	0,00	0,00	0,00	0,00	0,00	0,00	0,00	0,00	0,00	0,00	0,00	0,00
Gesamt	0,00	0,00	0,00	0,00	6.320,44	187,62	0,00	0,00	0,00	3.472,58	0,00	9.980,64
LV Thüringen	0,00	0,00	0,00	0,00	0,00	489,81	0,00	0,00	0,00	2.218,13	0,00	2.707,94
nachgeordnete Gebietsverbände	0,00	0,00	0,00	0,00	0,00	1.689,68	0,00	0,00	0,00	683,30	0,00	2.372,98
Gesamt	0,00	0,00	0,00	0,00	0,00	2.179,49	0,00	0,00	0,00	2.901,43	0,00	5.080,92
Summe Bundesverband	0,00	0,00	0,00	0,00	615.318,35	73.036,35	114.295,49	25.227,18	225,00	828.102,37	0,00	828.102,37
Summe Landesverbände	0,00	3.359,00	0,00	0,00	50.186,41	242.659,47	0,00	41.643,86	18.773,30	356.622,04	0,00	356.622,04
Summe nachgeordnete Gebietsverbände	0,00	0,00	0,00	0,00	58.701,02	5.740,06	0,00	342.445,19	13.184,64	420.070,91	0,00	420.070,91
Summe Gesamtpartei	0,00	3.359,00	0,00	0,00	724.205,78	321.435,88	114.295,49	409.316,23	32.182,94	1.604.795,32	0,00	1.604.795,32

ödP 2009 (Vermögensbilanz, Schuldposten, Reinvermögen)

Vermögensbilanz gemäß § 24 Abs. 6 PartG (Fortsetzung)

Schuldposten	A. Rückstellungen		B. Verbindlichkeiten					C. Gesamte Schuldposten (Summe von A und B)	Reinvermögen (positiv oder)
	I. Pensionsverpflichtungen	II. sonstige Rückstellungen	I. Verbindlichkeiten gegenüber Gliederungen	II. Rückzahlungsverpflichtungen aus der staatlichen Teilfinanzierung	III. Verbindlichkeiten gegenüber Kreditinstituten	IV. Verbindlichkeiten gegenüber sonstigen Darlehensgebern	V. sonstige Verbindlichkeiten		
Bundesverband	0,00	0,00	238.062,79	0,00	0,00	2.838,53	1.266,64	242.167,96	585.934,41
LV Baden-Württemberg	0,00	0,00	0,00	0,00	0,00	0,00	4.571,64	4.571,64	33.151,17
nachgeordnete Gebietsverbände	0,00	0,00	796,68	0,00	715,99	10.477,97	28,56	12.019,20	41.496,72
Gesamt	0,00	0,00	796,68	0,00	715,99	10.477,97	4.600,20	16.590,84	74.647,89
LV Bayern	0,00	0,00	50.000,00	0,00	0,00	0,00	14.424,91	64.424,91	157.011,27
nachgeordnete Gebietsverbände	0,00	0,00	9.850,38	0,00	2.067,85	74.648,52	9.595,59	96.162,34	189.888,35
Gesamt	0,00	0,00	59.850,38	0,00	2.067,85	74.648,52	24.020,50	160.587,25	346.899,62
LV Berlin	0,00	0,00	0,00	0,00	0,00	0,00	0,00	0,00	3.746,21
nachgeordnete Gebietsverbände	0,00	0,00	0,00	0,00	0,00	0,00	0,00	0,00	0,00
Gesamt	0,00	0,00	0,00	0,00	0,00	0,00	0,00	0,00	3.746,21
LV Brandenburg	0,00	0,00	0,00	0,00	0,00	0,00	0,00	0,00	0,00
nachgeordnete Gebietsverbände	0,00	0,00	0,00	0,00	0,00	0,00	0,00	0,00	0,00
Gesamt	0,00	0,00	0,00	0,00	0,00	0,00	0,00	0,00	0,00
LV Bremen	0,00	0,00	0,00	0,00	0,00	0,00	0,00	0,00	0,00
nachgeordnete Gebietsverbände	0,00	0,00	0,00	0,00	0,00	0,00	0,00	0,00	0,00
Gesamt	0,00	0,00	0,00	0,00	0,00	0,00	0,00	0,00	0,00
LV Hamburg	0,00	0,00	0,00	0,00	0,00	5.000,32	0,00	5.000,32	-3.907,11
nachgeordnete Gebietsverbände	0,00	0,00	0,00	0,00	0,00	0,00	0,00	0,00	0,00
Gesamt	0,00	0,00	0,00	0,00	0,00	5.000,32	0,00	5.000,32	-3.907,11
Gesamt	0,00	0,00	0,00	0,00	0,00	5.000,32	0,00	5.000,32	0,00

ödp 2009 (Vermögensbilanz, Schuldposten, Reinvermögen – Forts. –)

Schuldposten	A. Rückstellungen		B. Verbindlichkeiten					C. Gesamte Schuldposten (Summe von A und B)	Reinvermögen (positiv oder)
	I. Pensionsverpflichtungen	II. sonstige Rückstellungen	I. Verbindlichkeiten gegenüber Gliederungen	II. Rückzahlungsverpflichtungen aus der staatlichen Teilfinanzierung	III. Verbindlichkeiten gegenüber Kreditinstituten	IV. Verbindlichkeiten gegenüber sonstigen Darlehensgebern	V. sonstige Verbindlichkeiten		
LV Sachsen-Anhalt	0,00	0,00	15.069,41	0,00	0,00	0,00	0,00	15.069,41	-9.587,22
nachgeordnete Gebietsverbände	0,00	0,00	0,00	0,00	0,00	0,00	0,00	0,00	286,88
Gesamt	0,00	0,00	15.069,41	0,00	0,00	0,00	0,00	15.069,41	-9.300,34
LV Schleswig-Holstein	0,00	0,00	0,00	0,00	0,00	0,00	65,40	65,40	9.915,24
nachgeordnete Gebietsverbände	0,00	0,00	0,00	0,00	0,00	0,00	0,00	0,00	0,00
Gesamt	0,00	0,00	0,00	0,00	0,00	0,00	65,40	65,40	0,00
LV Thüringen	0,00	0,00	1.689,68	0,00	0,00	0,00	892,36	2.582,04	125,90
nachgeordnete Gebietsverbände	0,00	0,00	0,00	0,00	0,00	0,00	7.348,86	7.348,86	-4.975,88
Gesamt	0,00	0,00	1.689,68	0,00	0,00	0,00	8.241,22	9.930,90	-4.849,98
Summe Bundesverband	0,00	0,00	238.062,79	0,00	0,00	0,00	2.838,53	242.167,96	585.934,41
Summe Landesverbände	0,00	0,00	67.526,03	0,00	0,00	0,00	14.112,10	101.263,26	255.358,78
Summe nachgeordnete Gebietsverbände	0,00	0,00	15.847,06	0,00	2.783,84	96.032,76	9.624,15	124.287,81	295.783,10
Summe Gesamtpartei	0,00	0,00	321.435,88	0,00	2.783,84	112.983,39	30.515,92	467.719,03	1.137.076,29

ödp 2009 (Erläuterungen)

Gesonderte Ausweise und Erläuterungen

A. Zuwendungen (eingezahlte Mitglieds- oder Mandatsträgerbeiträge oder rechtmäßig erlangte Spenden) natürlicher Personen (gemäß § 24 Abs.8 i. V. m. § 18 Abs. 3 Satz 1 Nr. 3 PartG)

1. Summe der Zuwendungen natürlicher Personen: (Einnahmereknung, Spalten 1+2+3)	Euro	1.712.472,03
2. abzüglich Summe der Zuwendungen natürlicher Personen, soweit sie den Betrag von 3.300 Euro übersteigen	Euro	24.770,98
3. abzüglich nicht zweifelsfrei zuzuordnende Zuwendungen (z.B. Bagatellspenden aus „Tellersammlungen“ und gemäß §25Abs.2Nr.6 zulässige „anonyme“ Spenden):	Euro	8.426,72
<hr/>		
Summe der Zuwendungen natürlicher Personen bis 3.300 Euro	Euro	1.679.274,33

B. Ausweis der Spenden und Mandatsträgerbeiträge an die Partei oder einen oder mehrere ihrer Gebietsverbände, deren Gesamtwert im Rechnungsjahr 10.000 € übersteigt (§25Abs.3PartG)

Bernd Knatz, Käthe-Kollwitz-Str. 2, 85716 Unterschleißheim Euro 11.576.50

C. Anzahl der Mitglieder zum 31. Dezember des Rechnungsjahres (gemäß § 24 Abs. 10 PartG)

Am 31. Dezember des Rechnungsjahres waren 6.484 Personen Mitglieder der Ökologisch-Demokratischen Partei.

D. Politischen Jugendorganisationen zweckgebunden zugewandte öffentliche Zuschüsse (§24Abs.12 PartG)

Ein entsprechender nachrichtlicher Ausweis entfällt.

E. Erläuterungen

I. Erläuterungen zur Rechnungslegung allgemein

Mit dem vorliegenden Rechenschaftsbericht für das Jahr 2009 gibt der Bundesvorstand der Partei nach den Vorschriften des Gesetzes über die politischen Parteien (Parteiengesetz – PartG) in der Fassung der Bekanntmachung vom 31. Januar 1994 (BGBl I, S. 149), zuletzt geändert durch das Neunte Gesetz zur Änderung des Parteiengesetzes vom 22. Dezember 2004 (BGBl I S. 3673), wahrheitsgemäß und nach bestem Wissen und Gewissen öffentlich Rechenschaft über die Herkunft und die Verwendung der Mittel sowie über das Vermögen der Partei zum Ende des Kalenderjahres (Rechnungsjahr).

Dem Rechenschaftsbericht ist gemäß § 24 Abs. 9 PartG eine Zusammenfassung vorangestellt.

In den Rechenschaftsbericht der Gesamtpartei sind gemäß § 24 Abs. 3 Satz 1 PartG die Rechenschaftsberichte jeweils getrennt nach Bundesverband und Landesverband sowie die Rechenschaftsberichte der nachgeordneten Gebietsverbände je Landesverband aufgenommen worden. Die Landesverbände und die ihnen nachgeordneten Gebietsverbände haben gemäß § 24 Abs. 3 Satz 2 PartG ihren Rechenschaftsberichten eine lückenlose Aufstellung aller Zuwendungen je Zuwender mit Namen und Anschrift beigelegt. Der Bundesverband hat diese Aufstellungen zur Ermittlung der jährlichen Gesamthöhe der Zuwendungen je Zuwender zusammengefasst.

Sach-, Werk- und Dienstleistungen, die die Mitglieder außerhalb eines Geschäftsbetriebes üblicherweise unentgeltlich zur Verfügung stellen, sind gemäß § 26 Abs. 4 Satz 2 PartG als Einnahmen unberücksichtigt geblieben.

Im Übrigen sind alle Einnahmen, Ausgaben und Vermögenswerte vollständig in den Rechenschaftsbericht aufgenommen.

Von der in § 28 Abs. 1 PartG eingeräumten Möglichkeit, in der Vermögensbilanz allein Vermögensgegenstände mit einem Anschaffungswert von im Einzelfall mehr als 5.000 Euro (inklusive Umsatzsteuer) aufzuführen, ist im Bereich des Sachanlagevermögens (Geschäftsstellenausstattung) Gebrauch gemacht worden. Bei Anschaffungs- oder Herstellungskosten von im Einzelfall mehr als 5.000 Euro wird §28 Abs. 2 PartG beachtet.

Im Übrigen wurden die handelsrechtlichen Vorschriften über die Rechnungslegung, insbesondere zu Ansatz und Bewertung von Vermögensgegenständen beachtet, soweit sie gemäß § 24 Abs. 2 PartG entsprechend gelten.

Von der in § 28 Abs.3 PartG für Gliederungen unterhalb der Landesverbände eingeräumten Möglichkeit, Einnahmen und Ausgaben im Jahr des Zu- bzw. Abflusses zu verbuchen, auch wenn die jeweiligen Forderungen bzw. Verbindlichkeiten bereits im Vorjahr entstanden sind, ist grundsätzlich kein Gebrauch gemacht worden. Bei den Forderungen an und Verbindlichkeiten gegenüber Gliederungen sind jedoch stets die entsprechenden Forderungen und Verbindlichkeiten gebucht worden, so dass sich dadurch in der Zusammenfassung gem. §24 Abs.9 PartG ein betragsgenauer Ausgleich der Forderungen und Verbindlichkeiten ergibt.

II. Erläuterungen zur Vermögensbilanz

1. Die Partei verfügt über keine Beteiligungen im Sinne von § 24 Abs. 7 Nr.1 letzter Satz PartG. Ein entsprechender Ausweis entfällt daher.
2. Es bestehen keine Beteiligungen der Partei an Medienunternehmen. Ein entsprechender Ausweis entfällt daher.
3. Die Partei verfügt über kein Haus- und Grundvermögen und keine Beteiligungen an Unternehmen. Eine Bewertung nach §24 Abs.7 Nr.3 PartG entfällt daher.

ödp 2009 (Erläuterungen – Forts. –)

III. Erläuterungen der Sonstigen Einnahmen

1. Aufgliederung und Erläuterung der Sonstigen Einnahmen, die bei einer der in § 24 Abs. 3 PartG aufgeführten Gliederungen mehr als 2 vom Hundert der Summe der Einnahmen nach § 24 Abs. 4 Nr. 1-6 PartG ausmachen (§27 Abs. 2 Satz 1 PartG) :

LV Berlin: Ausbuchung einer Verbindlichkeit	689,20 Euro
LV Niedersachsen, dort KV Delmenhorst: Verkauf eines abgeschrieben PC	160,00 Euro
LV Nordrhein-Westfalen: Erstattung RA Hüttenbrinck	888,97 Euro
LV Saarland: Ausbuchung einer Verbindlichkeit	11,73 Euro
LV Sachsen: Ausbuchung einer Verbindlichkeit	371,14 Euro

2. In der Einnahmerekchnung sind unter der Position „Sonstige Einnahmen“ keine weiteren Einnahmen enthalten, die im Einzelfall die Summe von 10.000 Euro übersteigen. Ein entsprechender Ausweis entfällt daher.

3. Die Partei hat im Rechnungsjahr keine Erbschaften oder Vermächtnisse erhalten, deren Gesamtwert 10.000 Euro übersteigt. Ein entsprechender Ausweis entfällt daher.

IV. Sonstige Erläuterungen

Erläuterung der Verbuchung der staatlichen Mittel auf Bundes- und Landesebene

In der Einnahmenposition Staatliche Mittel sind sowohl Staatliche Mittel nach § 18 des PartG (Staatliche Teilfinanzierung) enthalten als auch der parteiinterne Finanzausgleich nach § 22 PartG. Diese teilen sich wie folgt auf:

A. Unmittelbare staatliche Teilfinanzierung

Bundesverband	651.131,89
LV Bayern	53.050,00
Summe	704.181,89

B. Parteiinterner Finanzausgleich aus der staatlichen Teilfinanzierung gemäß ödp Finanzordnung

Bundesverband	413.069,10
LV Baden-Württemberg	14.804,60
LV Bayern	207.222,83
LV Berlin	498,04
LV Brandenburg	0,00
LV Bremen	0,00
LV Hamburg	717,97
LV Hessen	794,49
LV Mecklenburg-Vorpommern	17,64
LV Niedersachsen	1.407,43
LV Nordrhein-Westfalen	5.117,63
LV Rheinland-Pfalz	3.468,86
LV Saarland	92,10
LV Sachsen	0,00
LV Sachsen-Anhalt	3.243,77
LV Schleswig-Holstein	187,62
LV Thüringen	489,81
Summe	651.131,89

Sonstige Erläuterungen

Die Landesverbände Berlin, Brandenburg, Bremen, Hamburg, Mecklenburg-Vorpommern, Saarland und Sachsen verfügen nicht über nachgeordnete Gebietsverbände.

ödp 2009 (Erläuterungen – Forts. –)

Bestätigung des Bundesvorstandes

Der Bundesvorstand der Ökologisch-Demokratischen Partei (ödp), vertreten durch den Bundesvorsitzenden und den Bundesschatzmeister, versichert mit seiner Unterschrift, dass die Angaben in dem Rechenschaftsbericht nach bestem Wissen und Gewissen wahrheitsgemäß gemacht worden sind.

Karlsruhe, 27.09.2010
Ort, Datum

Dirk Uehlein
Dirk Uehlein, Bundesschatzmeister

München, 28.9.10
Ort, Datum

K. Buchner
Prof. Dr. Klaus Buchner, Bundesvorsitzender

ödp 2009 (Erläuterungen, Prüfungsvermerk)



Prüfungsvermerk gemäß § 30 PartG

Nach dem abschließenden Ergebnis unserer Prüfung erteilen wir dem von uns geprüften Rechenschaftsbericht der Ökologisch Demokratischen Partei (ÖDP) für das Kalenderjahr 2009 in der vorliegenden Fassung den folgenden uneingeschränkten Bestätigungsvermerk:

Wir haben den Rechenschaftsbericht der Ökologisch Demokratischen Partei (ÖDP) für das Kalenderjahr 2009 in dem gesetzlich vorgeschriebenen Umfang geprüft. Dieser Rechenschaftsbericht der Gesamtpartei setzt sich aus den Rechenschaftsberichten der Bundespartei, 16 Landesverbände und der den Landesverbänden nachgeordneten Gebietsverbänden zusammen. Unsere Prüfung hat sich gemäß § 29 Abs. 1 PartG auf die Angaben in den Rechenschaftsberichten und die Buchführungen der Bundespartei, der Landesverbände und der insbesondere nach regionalen und größenmäßigen Gesichtspunkten von uns ausgewählten und nachfolgend genannten nachgeordneten Gebietsverbände beschränkt:

Bottrop, Ebersberg, Frankfurt/Main, Ingolstadt, Mainz-Bingen, München Süd, Neu-Ulm, Passau-Land, Regensburg Stadt, Siegen-Wittgenstein, Straubing-Bogen, Weißenburg und Würzburg-Stadt.

Die Angaben in den Rechenschaftsberichten der übrigen nachgeordneten Gebietsverbände haben wir ebenso wenig geprüft wie die vollständige Erfassung aller Gebietsverbände. Die Zusammenfügung der Rechenschaftsberichte der Gebietsverbände zu dem Rechenschaftsbericht der Gesamtpartei wurde von uns nur auf formale und rechnerische Richtigkeit geprüft.

Die Buchführung und die Aufstellung der Rechenschaftsberichte der Bundespartei, der Landesverbände und der nachgeordneten Gebietsverbände nach den Vorschriften des Parteiengesetzes liegen in der Verantwortung der jeweiligen Vorstände. Der Rechenschaftsbericht der Gesamtpartei wurde von einem vom Parteitag gewählten für die Finanzangelegenheiten zuständigen Vorstandsmitglied des Bundesvorstands zusammengefügt und unterzeichnet. Unsere Aufgabe ist es, auf der Grundlage der von uns in dem beschriebenen Umfang durchgeführten Prüfung eine Beurteilung über den Rechenschaftsbericht abzugeben.

ödp 2009 (Erläuterungen, Prüfungsvermerk – Forts. –)

Wir haben unsere Prüfung der Angaben in den oben genannten Rechenschaftsberichten nach § 29 PartG, d.h. mit der im folgenden Absatz geschilderten Begrenzung, in entsprechender Anwendung der vom Institut der Wirtschaftsprüfer e.V. (IDW) festgestellten deutschen Grundsätze ordnungsmäßiger Abschlussprüfung vorgenommen. Danach ist die Prüfung der Angaben in den Rechenschaftsberichten so zu planen und durchzuführen, dass Unrichtigkeiten und Verstöße gegen die gesetzlichen Vorschriften mit hinreichender Sicherheit erkannt werden. Bei der Festlegung der Prüfungshandlungen werden die Kenntnisse über das wirtschaftliche und rechtliche Umfeld sowie die Erwartungen über mögliche Fehler berücksichtigt. Im Rahmen der Prüfung werden die Wirksamkeit des jeweiligen rechnungslegungsbezogenen internen Kontrollsystems sowie Nachweise für die Angaben in der jeweiligen Buchführung und in den oben genannten Rechenschaftsberichten überwiegend auf der Basis von Stichproben beurteilt.


Die Prüfung umfasst die Beurteilung der angewandten Grundsätze zur Rechnungslegung und der wesentlichen Einschätzungen des jeweiligen Vorstands sowie die Würdigung der Gesamtdarstellung des jeweiligen Rechenschaftsberichts. Wir sind der Auffassung, dass unsere Prüfung eine hinreichend sichere Grundlage für unsere Beurteilung der in die Prüfung einbezogenen Angaben in den Rechenschaftsberichten bildet.

Aufgrund der gesetzlichen Vorschriften, wonach lediglich Teile der Rechenschaftslegung der Gesamtpartei Gegenstand unserer Prüfung waren, gilt unser folgendes Urteil über den Rechenschaftsbericht der Gesamtpartei auch nur insoweit:


Nach unserer pflichtgemäßen Prüfung aufgrund der Bücher und Schriften der Partei sowie der von den Vorständen erteilten Aufklärungen und Nachweise entspricht der Rechenschaftsbericht in dem geprüften Umfang (§ 29 Abs. 1 PartG) den Vorschriften des Parteiengesetzes.

München, den 30. September 2010

AVENTAS GmbH
Wirtschaftsprüfungsgesellschaft



(LEIDOLF)
Wirtschaftsprüfer



(PRÜPLINGER)
Wirtschaftsprüfer



pro NRW 2009 (Zusammenfassung)

Bürgerbewegung pro Nordrhein-Westfalen – pro NRWRechenschaftsbericht für das Jahr 2009
gemäß §§ 23 ff. Parteiengesetz (PartG)**Einnahmen-Ausgabenrechnung**

Zusammenfassung gemäß § 24 Abs. 9 PartG (Fortsetzung)

Einnahmen	Berichtsjahr		Vorjahr	
	€	%	€	%
1. Mitgliedsbeiträge	33.431,00	37,61	18.912,07	40,82
2. Mandatsträgerbeiträge und ähnliche regelmäßige Beiträge	0,00	0,00	0,00	0,00
3. Spenden von natürlichen Personen	55.459,25	62,39	27.414,77	59,18
4. Spenden von juristischen Personen	0,00	0,00	0,00	0,00
5. Einnahmen aus Unternehmenstätigkeit und Beteiligungen	0,00	0,00	0,00	0,00
6. Einnahmen aus sonstigem Vermögen	0,00	0,00	0,00	0,00
7. Einnahmen aus Veranstaltungen, Vertrieb von Druckschriften und Veröffentlichungen und sonstigen Einnahmen verbundener Tätigkeit	0,00	0,00	0,00	0,00
8. Staatliche Mittel	0,00	0,00	0,00	0,00
9. Sonstige Einnahmen	0,00	0,00	0,00	0,00
10. Zuschüsse von Gliederungen	0,00	0,00	0,00	0,00
Gesamteinnahmen nach den Nummern 1 bis 10:	88.890,25	100,00	46.326,84	100,00

Ausgaben	Berichtsjahr		Vorjahr	
	€	%	€	%
1. Personalausgaben	0,00	0,00	0,00	0,00
2. Sachausgaben				
a) des laufenden Geschäftsbetriebes	6.333,75	6,86	5.437,59	13,49
b) für allgemeine politische Arbeit	40.709,24	44,07	34.869,73	86,51
c) für Wahlkämpfe	38.785,17	41,99	0,00	0,00
d) für die Vermögensverwaltung einschließlich sich hieraus ergebender Zinsen	0,00	0,00	0,00	0,00
e) sonstige Zinsen	0,00	0,00	0,00	0,00
f) sonstige Ausgaben	6.536,49	7,08	0,00	0,00
3. Zuschüsse an Gliederungen	0,00	0,00	0,00	0,00
Gesamtausgaben nach den Nummern 1 bis 3:	92.364,65	100,00	40.307,32	100,00

Überschuss (+) oder Defizit (-)	-3.474,40	6.019,52
--	------------------	-----------------

pro NRW 2009 (Zusammenfassung – Forts. –)

Vermögensbilanz

Zusammenfassung gemäß § 24 Abs. 9 PartG (Fortsetzung)

Besitzposten der Partei		Berichtsjahr		Vorjahr	
		€	%	€	%
A.	Anlagevermögen				
	I. Sachanlagen				
	1. Haus- und Grundvermögen	0,00	0,00	0,00	0,00
	2. Geschäftsausstattung	1.315,00	3,62	1.758,00	17,87
	II. Finanzanlagen				
	1. Beteiligungen an Unternehmen	0,00	0,00	0,00	0,00
	2. Sonstige Finanzanlagen	0,00	0,00	0,00	0,00
B.	Umlaufvermögen				
	I. Forderungen an Gliederungen	0,00	0,00	0,00	0,00
	II. Forderungen auf staatliche Mittel	0,00	0,00	0,00	0,00
	III. Geldbestände	35.050,26	96,38	8.081,66	82,13
	IV. Sonstige Vermögensgegenstände	0,00	0,00	0,00	0,00
Gesamtbilanzposten (Summe aus A und B):		36.365,26	100,00	9.839,66	100,00

Schuldposten der Partei		Berichtsjahr		Vorjahr	
		€	%	€	%
A.	Rückstellungen				
	I. Pensionsverpflichtungen	0,00	0,00	0,00	0,00
	II. sonstige Rückstellungen	0,00	0,00	0,00	0,00
B.	Verbindlichkeiten				
	I. Verbindlichkeiten gegenüber Gliederungen	0,00	0,00	0,00	0,00
	II. Rückzahlungsverpflichtungen aus der staatlichen Teilfinanzierung	0,00	0,00	0,00	0,00
	Kreditinstituten	0,00	0,00	0,00	0,00
	IV. Verbindlichkeiten gegenüber sonstigen Darlehensgebern	30.000,00	89,55	3.500,00	100,00
	V. sonstige Verbindlichkeiten	3.500,00	10,45	0,00	0,00
Gesamtschulposten (Summe von A und B):		33.500,00	100,00	3.500,00	100,00

Reinvermögen der Partei:	2.865,26	6.339,66
---------------------------------	-----------------	-----------------

pro NRW 2009 (Zusammenfassung – Forts. –)

**Gesamteinnahmen, Gesamtausgaben, Überschüsse oder Defizite sowie
Reinvermögen der drei Gliederungsebenen Bundesverband, Landesverbände
und der ihnen nachgeordneten Gebietsverbände**

Zusammenfassung gemäß § 24 Abs. 9 PartG (Fortsetzung)

	Gesamteinnahmen		Gesamtausgaben		Überschüsse (+) oder Defizite (-)	
	Berichtsjahr €	Vorjahr €	Berichtsjahr €	Vorjahr €	Berichtsjahr €	Vorjahr €
Bundesverband	-	-	-	-	-	-
Landesverband	87.923,15	46.326,84	91.691,86	40.307,32	-3.768,71	6.019,52
nachgeordnete Gebietsverbände	967,10	0,00	672,79	0,00	294,31	0,00
Summe einschließlich innerparteilicher Zuschüsse	88.890,25	46.326,84	92.364,65	40.307,32	-3.474,40	6.019,52
innerparteiliche Zuschüsse	0,00	0,00	0,00	0,00	0,00	0,00
Summe ohne innerparteiliche Zuschüsse	88.890,25	46.326,84	92.364,65	40.307,32	-3.474,40	6.019,52

	Reinvermögen	
	Berichtsjahr €	Vorjahr €
Bundesverband	-	-
Landesverbände	2.570,95	6.339,66
nachgeordnete Gebietsverbände	294,31	0,00
Summe	2.865,26	6.339,66

pro NRW 2009 (Einnahmerekchnung)

Einnahmerekchnung gemäß § 24 Abs. 4 PartG

Einnahmen	1.	2.	3.	4.	5.	6.	7.	8.	9.	10.	11.
	Mitgliedsbeiträge	Mandats-trägerbeiträge und ähnliche regelmäßige Beiträge	Spenden von natürlichen Personen	Spenden von juristischen Personen	Einnahmen aus Unternehmens-tätigkeit und Beteiligungen	Einnahmen aus sonstigem Vermögen	Einnahmen aus Veranstaltungen, Vertrieb von Druckschriften und Veröffentlichungen und sonstiger mit Einnahmen verbundener Tätigkeit	staatliche Mittel	sonstige Einnahmen	Zuschüsse von Gliederungen	Gesamt-einnahmen nach den Nummern 1 bis 10
	€	€	€	€	€	€	€	€	€	€	€
Bundesverband	0,00	0,00	0,00	0,00	0,00	0,00	0,00	0,00	0,00	0,00	0,00
Landesverband NRW	33.421,00	0,00	54.502,15	0,00	0,00	0,00	0,00	0,00	0,00	0,00	87.923,15
nachgeordnete Gebietsverbände	10,00	0,00	957,10	0,00	0,00	0,00	0,00	0,00	0,00	0,00	967,10
Gesamt	33.431,00	0,00	55.459,25	0,00	0,00	0,00	0,00	0,00	0,00	0,00	88.890,25
Summe Gesamtpartei	33.431,00	0,00	55.459,25	0,00	0,00	0,00	0,00	0,00	0,00	0,00	88.890,25

Die Partei "Bürgerbewegung pro NRW" verfügte in 2009 als höchste Gliederungsstufe über den Landesverband NRW.

pro NRW 2009 (Ausgabenrechnung)

Ausgabenrechnung gemäß § 24 Abs. 5 PartG

Ausgaben	1. Personalausgaben	2. Sachausgaben						3. Zuschüsse an Gliederungen	4. Gesamtausgaben nach den Nummern 1 bis 3	Überschuss (+) oder Defizit (-)
	€	a) des laufenden Geschäftsbetriebes	b) für allgemeine politische Arbeit	c) für Wahlkämpfe	d) für die Vermögensverwaltung einschließlich hieraus ergebender Zinsen	e) sonstige Zinsen	f) sonstige Ausgaben	€	€	
Bundesverband	0,00	0,00	0,00	0,00	0,00	0,00	0,00	0,00	0,00	0,00
Landesverband NRW	0,00	6.299,51	40.596,42	38.259,44	0,00	0,00	6.536,49	0,00	91.691,86	-3.768,71
nachgeordnete Gebietsverbände	0,00	34,24	112,82	525,73	0,00	0,00	0,00	0,00	672,79	294,31
Gesamt	0,00	6.333,75	40.709,24	38.785,17	0,00	0,00	6.536,49	0,00	92.364,65	-3.474,40
Summe Gesamtpartei	0,00	6.333,75	40.709,24	38.785,17	0,00	0,00	6.536,49	0,00	92.364,65	-3.474,40

Die Partei "Bürgerbewegung pro NRW" verfügte in 2009 als höchste Gliederungsstufe über den Landesverband NRW.

pro NRW 2009 (Vermögensbilanz, Besitzposten)

Vermögensbilanz gemäß § 24 Abs. 6 PartG

<u>Besitzposten</u>	A. Anlagevermögen				B. Umlaufvermögen				C. Gesamtbesitzposten (Summe aus A und B)
	i. Sachanlagen		ii. Finanzanlagen		i. Forderungen an Gliederungen	ii. Forderungen aus der staatlichen Teilfinanzierung	iii. Geldbestände	iv. sonstige Vermögensgegenstände	
	1. Haus- und Grundvermögen	2. Geschäftsausstattung	1. Beteiligungen an Unternehmen	2. sonstige Finanzanlagen					
	€	€	€	€	€	€	€	€	
Bundesverband	0,00	0,00	0,00	0,00	0,00	0,00	0,00	0,00	0,00
Landesverband NRW	0,00	1.315,00	0,00	0,00	0,00	0,00	34.755,95	0,00	36.070,95
nachgeordnete Gebietsverbände	0,00	0,00	0,00	0,00	0,00	0,00	294,31		294,31
Gesamt	0,00	1.315,00	0,00	0,00	0,00	0,00	35.050,26	0,00	36.365,26
Summe Gesamtpartei	0,00	1.315,00	0,00	0,00	0,00	0,00	35.050,26	0,00	36.365,26

Die Partei "Bürgerbewegung pro NRW" verfügte in 2009 als höchste Gliederungsstufe über den Landesverband NRW.

pro NRW 2009 (Vermögensbilanz, Schuldposten)

Vermögensbilanz gemäß § 24 Abs. 6 PartG (Fortsetzung)

<u>Schuldposten</u>	A. Rückstellungen		B. Verbindlichkeiten					C. Gesamte Schuldposten (Summe von A und B)
	I. Pensionsverpflichtungen	II. sonstige Rückstellungen	I. Verbindlichkeiten gegenüber Gliederungen	II. Rückzahlungsverpflichtungen aus der staatlichen Teilfinanzierung	III. Verbindlichkeiten gegenüber Kreditinstituten	IV. Verbindlichkeiten gegenüber sonstigen Darlehensgebern	V. sonstige Verbindlichkeiten	
Bundesverband	0,00	0,00	0,00	0,00	0,00	0,00	0,00	0,00
Landesverband NRW	0,00	0,00	0,00	0,00	0,00	30.000,00	3.500,00	33.500,00
nachgeordnete Gebietsverbände	0,00	0,00	0,00	0,00	0,00	0,00	0,00	0,00
Gesamt	0,00	0,00	0,00	0,00	0,00	30.000,00	3.500,00	33.500,00
Summe Gesamtpartei	0,00	0,00	0,00	0,00	0,00	30.000,00	3.500,00	33.500,00

Die Partei "Bürgerbewegung pro NRW" verfügte in 2009 als höchste Gliederungsstufe über den Landesverband NRW.

pro NRW 2009 (Vermögensbilanz, Reinvermögen)

Vermögensbilanz gemäß § 24 Abs. 6 PartG (Fortsetzung)

Reinvermögen (positiv oder negativ)	
	€
Bundesverband	0,00
Landesverband NRW	+ 2570,95
nachgeordnete Gebietsverbände	+ 294,31
Gesamt	+ 2865,26
Summe Gesamtpartei	+ 2865,26

Die Partei "Bürgerbewegung pro NRW" verfügte in 2009 als höchste Gliederungsstufe über den Landesverband NRW.

pro NRW 2009 (Erläuterungen)

Gesonderte Ausweise und Erläuterungen

A. Zuwendungen

Summe der Zuwendungen natürlicher Personen	88.890,25 €
abzüglich Summe der Zuwendungen natürlicher Personen, soweit sie den Betrag von € 3.300,00 übersteigen	8.400,00 €
abzüglich nicht zweifelsfrei zuzuordnender Zuwendungen	320,00 €
Summe der Zuwendungen natürlicher Personen bis € 3.300,00	80.170,25 €

B. Ausweis der Spenden und Mandatsträgerbeiträge an die Partei oder einen oder mehrere ihrer Gebietsverbände, deren Gesamtwert im Rechnungsjahr € 10.000,00 übersteigt (§ 25 Abs. 3 PartG)

Der Partei sind keine Spenden- und Mandatsträgerbeiträge zugewandt worden, deren Gesamtwert im Rechnungsjahr € 10.000,00 übersteigt. Ein entsprechender Ausweis entfällt daher.

C. Anzahl der Mitglieder zum 31. Dezember des Rechnungsjahres (§ 24 Abs. 10 PartG)

Am 31. Dezember des Rechnungsjahres waren 527 Personen Mitglied der Partei.

D. Politischen Jugendorganisationen zweckgebunden zugewandte öffentliche Zuschüsse (§ 24 Abs. 12 PartG)

Ein entsprechender Ausweis entfällt.

pro NRW 2009 (Erläuterungen – Forts. –)

E. Erläuterungen

I. Erläuterung zur Rechnungslegung allgemein

Mit dem vorliegenden Rechenschaftsbericht für das Jahr 2009 gibt der Vorstand der Partei nach den Vorschriften des Gesetzes über die politischen Parteien in der Fassung der Bekanntmachung vom 31.01.1994, zuletzt geändert durch das 9. Gesetz zur Änderung des Parteiengesetzes vom 22.12.2004, wahrheitsgemäß und nach bestem Wissen und Gewissen öffentlich Rechenschaft über die Herkunft und die Verwendung der Mittel sowie über das Vermögen der Partei zum Ende des Kalenderjahres (Rechnungsjahres).

Die Zusammenfassung des Rechenschaftsberichtes gemäß § 24 Abs. 9 PartG entspricht in dem vorliegenden Falle dem Rechenschaftsbericht.

Die Partei hatte am 31.12.09 verschiedene Untergliederungen. Nur ein Kreisverband verfügte über eine eigene Kassenführung. Alle übrigen Verbände verfügten weder über eine eigene Kasse noch über ein eigenes Konto.

Daher ist in dem Rechenschaftsbericht der Gesamtpartei nur ein Rechenschaftsbericht einer Untergliederung, nämlich der des Kreisverbandes Bonn aufgenommen worden.

Sach-, Werk- und Dienstleistungen, die die Mitglieder außerhalb eines Geschäftsbetriebes üblicherweise unentgeltlich zur Verfügung stellen, sind gem. § 26 Abs. 4 Satz 2 PartG als Einnahmen unberücksichtigt geblieben.

Von der in § 28 Abs. 1 PartG eingeräumten Möglichkeit, in der Vermögensbilanz Alleinvermögensgegenstände mit einem Anschaffungswert von im Einzelfall mehr als € 5.000,00 (inkl. Umsatzsteuer) aufzuführen, ist Gebrauch gemacht worden.

Im Übrigen sind alle Einnahmen, Ausgaben und Vermögenswerte vollständig in den Rechenschaftsbericht aufgenommen worden.

Vermögensgegenstände sind gem. § 28 Abs. 2 Satz 1 PartG mit den Anschaffungs- und Herstellungskosten vermindert und planmäßige Abschreibungen angesetzt worden. Im Bereich des Haus- und Grundvermögens sind gem. § 28 Abs. 2 Satz 2 PartG keine planmäßigen Abschreibungen erfolgt.

Im Übrigen wurden die handelsrechtlichen Vorschriften über die Rechnungslegung, insbesondere zum Ansatz und Bewertung von Vermögensgegenständen beachtet, soweit sie gem. § 24 Abs. 2 PartG entsprechend geltend.

II. Erläuterungen zur Vermögensbilanz

1. Auflistung der Beteiligungen an Unternehmen nach § 24 Abs. 6 Nr. 1 All.1 PartG sowie deren im Jahresabschluss aufgeführten unmittelbaren und mittelbaren Beteiligungen (§ 24 Abs. 7 Nr. 1 PartG)

Die Partei verfügt über keine Beteiligungen im Sinne von § 24 Abs. 7 Nr. 1 letzter Satz PartG. Ein entsprechender Ausweis entfällt daher.

2. Benennung der Hauptprodukte von Medienunternehmen, soweit Beteiligungen an diesen bestehen (§ 24 Abs. 7 Nr. 2 PartG)

Es bestehen keine Beteiligungen der Partei an Medienunternehmen. Ein entsprechender Ausweis entfällt daher.

3. Bewertung des Haus- und Grundvermögens und der Beteiligungen an Unternehmen nach dem Bewertungsgesetz.

pro NRW 2009 (Erläuterungen – Forts. –)

Die Partei verfügt über kein Haus- und Grundvermögen sowie keine Beteiligungen an Unternehmen. Ein entsprechender Ausweis entfällt daher.

III. Erläuterungen oder sonstige Einnahmen

1. Aufgliederung und Erläuterung der sonstigen Einnahmen, die bei einer der im § 24 Abs. 3 PartG aufgeführten Gliederungen mehr als 2 von 100 der Summe der Einnahmen nach § 24 Abs. 4 Nr. 1-6 PartG ausmachen (§ 27 Abs. 2 Satz 1 PartG).

Die Partei hat keine sonstigen Einnahmen erzielt. Ein entsprechender Ausweis entfällt daher.

2. Offenlegung von sonstigen Einnahmen, die im Einzelfall die Summe von € 10.000,00 übersteigen (§ 27 Abs. 2 Satz 2 PartG).

In der Einnahmenrechnung sind unter der Position sonstige Einnahmen keine Einnahmen enthalten, die im Einzelfall die Summe von € 10.000,00 übersteigen. Ein entsprechender Ausweis entfällt daher.

3. Verzeichnis der Erbschafts- und Vermächtnisse, deren Gesamtwert € 10.000,00 übersteigt (§ 27 Abs. 2 Satz 3 PartG).


Die Partei hat im Rechnungsjahr keine Erbschaften oder Vermächtnisse erhalten, deren Gesamtwert € 10.000,00 übersteigt. Ein entsprechender Ausweis entfällt daher.

Düsseldorf, 27.12.2010
Ort, Datum



Markus Beisicht, Vorsitzender

Düsseldorf, 27.12.2010
Ort, Datum



Judith Wolter, Schatzmeisterin

pro NRW 2009 (Erläuterungen, Prüfungsvermerk)

Prüfungsvermerk gemäß § 30 PartG

Ich habe den Rechenschaftsbericht der Bürgerbewegung pro NRW für das Kalenderjahr 2009 in dem gesetzlich vorgeschriebenen Umfang geprüft. Dieser Rechenschaftsbericht der Gesamtpartei bezieht sich auf die Landespartei sowie die nachgeordneten 3 Bezirksverbände und 13 Kreisverbände.

Im Berichtsjahr 2009 hatten sich keine neuen Bezirks- und Kreisverbände konstituiert. Abgesehen vom Kreisverband Bonn weisen die Verbände keine eigenen Vermögensgegenstände oder Schulden auf und haben im Berichtsjahr keine Einnahmen oder Ausgaben getätigt, wie mir von der Gesamtpartei schriftlich bestätigt wurde. Der Kreisverband Bonn wurde in meine Prüfung einbezogen.

Im Übrigen hat sich meine Prüfung gemäß § 29 Abs. 1 PartG auf die Angaben im Rechenschaftsbericht der Landespartei und der zugehörigen Buchführung beschränkt.


Die Buchführung und die Aufstellung des Rechenschaftsberichtes der Landespartei nach den Vorschriften des Parteiengesetzes liegen in der Verantwortung des Vorstandes. Der Rechenschaftsbericht der Gesamtpartei wurde von einem vom Parteitag gewählten für die Finanzangelegenheiten zuständigen Vorstandsmitglied des Landesvorstands unterzeichnet. Meine Aufgabe ist es, auf der Grundlage der von mir in dem beschriebenen Umfang durchgeführten Prüfung eine Beurteilung über den Rechenschaftsbericht abzugeben.

Ich habe meine Prüfung der Angaben in dem oben genannten Rechenschaftsbericht nach § 29 PartG in entsprechender Anwendung der vom Institut der Wirtschaftsprüfer (IDW) festgestellten deutschen Grundsätze ordnungsmäßiger Abschlussprüfung vorgenommen. Danach ist die Prüfung der Angaben in dem Rechenschaftsbericht so zu planen und durchzuführen, dass Unrichtigkeiten und Verstöße gegen die gesetzlichen Vorschriften mit hinreichender Sicherheit erkannt werden. Bei der Festlegung der Prüfungshandlungen werden die Kenntnisse über das wirtschaftliche und rechtliche Umfeld sowie die Erwartungen über mögliche Fehler berücksichtigt. Im Rahmen der Prüfung werden die Wirksamkeit des jeweiligen rechnungslegungsbezogenen internen Kontrollsystems sowie Nachweise für die Angaben in der jeweiligen Buchführung und in den oben genannten Rechenschaftsberichten überwiegend auf der Basis von Stichproben beurteilt. Die Prüfung umfasst die Beurteilung der angewandten Grundsätze zur Rechnungslegung und der wesentlichen Einschätzungen des jeweiligen Vorstands sowie die Würdigung der Gesamtdarstellung des jeweiligen Rechenschaftsberichts. Ich bin der Auffassung, dass meine Prüfung eine hinreichend sichere Grundlage für meine Beurteilung der in die Prüfung einbezogenen Angaben in dem Rechenschaftsbericht bildet.


pro NRW 2009 (Erläuterungen, Prüfungsvermerk – Forts. –)

Nach meiner pflichtgemäßen Prüfung aufgrund der Bücher und Schriften der Partei sowie der von den Vorständen erteilten Aufklärungen und Nachweise entspricht der Rechenschaftsbericht in dem geprüften Umfang (§ 29 Abs. 1 PartG) den Vorschriften des Parteiengesetzes.

Köln, 28. Dezember 2010



Horst Hartung
Wirtschaftsprüfer



SSW 2009 (Zusammenfassung)

Südschleswigscher Wählerverband – SSWRechenschaftsbericht für das Jahr 2009
gemäß §§ 23 ff. Parteiengesetz (PartG)

Zusammenfassung für die Gesamtpartei

Einnahmen- und Ausgabenrechnung	Berichtsjahr		Vorjahr	
	€	%	€	%
<u>Einnahmen der Gesamtpartei</u>				
1. Mitgliedsbeiträge	59.302,95	10,99	58.285,04	11,21
2. Mandatsträgerbeiträge und ähnliche regelmäßige Beiträge	0,00	0,00	0,00	0,00
3. Spenden von natürlichen Personen	17.878,73	3,31	13.371,03	2,57
4. Spenden von juristischen Personen	382.200,00	70,86	374.800,00	72,07
5. Einnahmen aus Unternehmenstätigkeiten und Beteiligungen	0,00	0,00	0,00	0,00
6. Einnahmen aus sonstigem Vermögen	1.241,26	0,23	1.925,88	0,37
7. Einnahmen aus Veranstaltungen, Vertrieb von Druckschriften und Veröffentlichungen und sonstiger mit Einnahmen verbundener Tätigkeit	3.847,75	0,71	5.782,97	1,11
8. staatliche Mittel	74.227,06	13,76	61.047,01	11,74
9. sonstige Einnahmen	677,05	0,13	4.758,94	0,92
<u>Summe der Einnahmen</u>	539.374,80	100,00	519.970,87	100,00
<u>Ausgaben der Gesamtpartei</u>				
1. Personalausgaben	252.149,97	42,33	251.104,09	39,16
2. Sachausgaben				
a) des laufenden Geschäftsbetriebes	88.711,75	14,89	86.372,75	13,47
b) für allgemeine politische Arbeit	76.908,43	12,91	118.845,65	18,53
c) für Wahlkämpfe	177.033,49	29,72	184.598,50	28,79
d) für die Vermögensverwaltung einschließlich sich hieraus ergebender Zinsen	0,00	0,00	0,00	0,00
e) Zinsen	0,00	0,00	0,00	0,00
f) sonstige Ausgaben	827,57	0,14	347,43	0,05
<u>Summe der Ausgaben</u>	595.631,21	100,00	641.268,42	100,00
<u>Überschuss (+) oder Defizit (-)</u>	- 56.256,41		- 121.297,55	

SSW 2009 (Zusammenfassung – Forts. –)

Zusammenfassung für die Gesamtpartei

Vermögensbilanz	Berichtsjahr	Vorjahr
	€	€
<u>Besitzposten der Gesamtpartei</u>		
A. Anlagevermögen		
I. Sachanlagen		
1. Haus- und Grundvermögen	0,00	0,00
2. Geschäftsstellenausstattung	0,00	0,00
II. Finanzanlagen		
1. Beteiligungen an Unternehmen	0,00	0,00
2. sonstige Finanzanlagen	354,00	354,00
B. Umlaufvermögen		
I. Forderungen aus der staatlichen Teilfinanzierung	13.180,06	1.112,61
II. Geldbestände	126.590,33	186.603,95
III. sonstige Vermögensgegenstände	634,35	1.348,81
Summe der Besitzposten	140.758,74	189.419,37
<u>Schuldposten der Gesamtpartei</u>		
A. Rückstellungen		
I. Pensionsrückstellungen	0,00	0,00
II. sonstige Rückstellungen	19.000,00	19.000,00
B. Verbindlichkeiten		
I. Rückzahlungsverpflichtungen aus der staatlichen Teilfinanzierung	0,00	0,00
II. Verbindlichkeiten gegenüber Kreditinstituten	5.588,30	0,00
III. Verbindlichkeiten gegenüber sonstigen Darlehensgebern	0,00	0,00
IV. sonstige Verbindlichkeiten	9.619,11	7.611,63
Summe der Schuldposten	34.207,41	26.611,63
<u>Reinvermögen der Gesamtpartei</u> positiv (+) oder negativ (-)	+ 106.551,33	+ 162.807,74

SSW 2009 (Zusammenfassung – Forts. –)

Zusammenfassung für die Gesamtpartei

Gesamteinnahmen, Gesamtausgaben, Überschüsse und Defizite sowie Reinvermögen der drei Gliederungsebenen Landesverband, Kreisverbände und Ortsverbände				
Berichtsjahr				
	Gesamteinnahmen	Gesamtausgaben	Überschüsse oder Defizite	Reinvermögen
	€	€	€	€
Landesverband	483.778,09	550.246,47	- 66.468,38	-19.509,34
Kreisverbände	76.903,46	72.298,65	+ 4.604,81	53.207,13
Ortsverbände	33.176,39	27.569,23	+ 5.607,16	72.853,54
Summe Gesamtpartei	593.857,94	650.114,35	- 56.256,41	106.551,33
abzüglich innerparteiliche Zuschüsse	- 54.483,14	- 54.483,14	0,00	
Summe Gesamtpartei ohne innerparteiliche Zuschüsse	539.374,80	595.631,21	- 56.256,41	
Vorjahr				
	Gesamteinnahmen	Gesamtausgaben	Überschüsse oder Defizite	Reinvermögen
	€	€	€	€
Landesverband	469.889,66	543.213,60	- 73.323,94	46.959,04
Kreisverbände	84.731,61	98.198,51	- 13.466,90	48.602,32
Ortsverbände	32.262,36	66.769,07	- 34.506,71	67.246,38
Summe Gesamtpartei	586.883,63	708.181,18	- 121.297,55	162.807,74
abzüglich innerparteiliche Zuschüsse	- 66.912,76	- 66.912,76	0,00	
Summe Gesamtpartei ohne innerparteiliche Zuschüsse	519.970,87	641.268,42	- 121.297,55	

SSW 2009 (Einnahmerekchnung)

Einnahmerekchnung	1.	2.	3.	4.	5.	6.	7.	8.	9.	10.	11.
	Mitgliedsbeiträge	Mandats-träger-beiträge und ähnliche regelmäßige Beiträge	Spenden von natürlichen Personen	Spenden von juristischen Personen	Einnahmen aus Unternehmestätigkeit und Beteiligungen	Einnahmen aus sonstigem Vermögen	Einnahmen aus Veranstaltungen, Vertrieb von Druckschriften und Veröffentlichungen und sonstiger mit Einnahmen verbundener Tätigkeit	Staatliche Mittel	sonstige Einnahmen	Zuschüsse von Gliederungen	Gesamteinnahmen nach den Nummern 1. bis 10.
	€	€	€	€	€	€	€	€	€	€	€
Landesverband	17.806,93	0,00	8.478,10	382.150,00	0,00	916,00	0,00	74.227,06	0,00	200,00	483.778,09
Kreisverband Flensburg-Stadt	5.273,40	0,00	4.460,00	0,00	0,00	142,45	0,00	0,00	0,00	13.162,00	23.037,85
Ortsverbände	6.849,60	0,00	299,90	0,00	0,00	96,63	1.000,90	0,00	11,10	0,00	8.258,13
Gesamt	12.123,00	0,00	4.759,90	0,00	0,00	239,08	1.000,90	0,00	11,10	13.162,00	31.295,98
Kreisverband Flensburg-Land	4.590,67	0,00	923,60	0,00	0,00	8,41	0,00	0,00	0,00	0,00	5.522,68
Ortsverbände	7.035,10	0,00	2.086,53	0,00	0,00	60,67	2.003,79	0,00	641,00	311,50	12.138,59
Gesamt	11.625,77	0,00	3.010,13	0,00	0,00	69,08	2.003,79	0,00	641,00	311,50	17.661,27
Kreisverband Nordfriesland	3.508,75	0,00	0,00	0,00	0,00	1,45	0,00	0,00	0,00	11.919,13	15.429,33
Ortsverbände	4.666,00	0,00	878,90	0,00	0,00	4,41	843,06	0,00	24,95	0,00	6.417,32
Gesamt	8.174,75	0,00	878,90	0,00	0,00	5,86	843,06	0,00	24,95	11.919,13	21.846,65
Kreisverband Rendsburg-Eckernförde	1.222,50	0,00	0,00	0,00	0,00	0,00	0,00	0,00	0,00	10.120,00	11.342,50
Ortsverbände	1.611,50	0,00	18,50	50,00	0,00	2,25	0,00	0,00	0,00	0,00	1.682,25
Gesamt	2.834,00	0,00	18,50	50,00	0,00	2,25	0,00	0,00	0,00	10.120,00	13.024,75
Kreisverband Schleswig	3.282,90	0,00	479,40	0,00	0,00	7,05	0,00	0,00	0,00	17.801,75	21.571,10
Ortsverbände	3.455,60	0,00	253,80	0,00	0,00	1,94	0,00	0,00	0,00	968,76	4.680,10
Gesamt	6.738,50	0,00	733,20	0,00	0,00	8,99	0,00	0,00	0,00	18.770,51	26.251,20
Summe Gesamtpartei	59.302,95	0,00	17.878,73	382.200,00	0,00	1.241,26	3.847,75	74.227,06	677,05	54.483,14	593.857,94

SSW 2009 (Ausgabenrechnung)

Ausgabenrechnung	1. Personal- ausgaben	2. Sachausgaben						3. Zuschüsse an Gliederungen	4. Gesamt- ausgaben nach den Nummern 1. bis 3.	Überschuss (+) oder Defizit (-)
	€	a) des laufenden Geschäfts- betriebes	b) für allgemeine politische Arbeit	c) für Wahlkämpfe	d) für die Vermö- gensverwaltung einschließlich sich hieraus ergebender Zinsen	e) sonstige Zinsen	f) sonstige Ausgaben	€	€	
Landesverband	252.149,97	73.138,92	59.777,30	118.465,37	0,00	0,00	224,91	46.490,00	550.246,47	- 66.468,38
Kreisverband Flensburg-Stadt	0,00	1.545,56	2.267,21	17.602,44	0,00	0,00	5,55	0,00	21.420,76	+ 1.617,09
Ortsverbände	0,00	518,48	2.921,56	546,98	0,00	0,00	0,00	3.150,00	7.137,02	+ 1.121,11
Gesamt	0,00	2.064,04	5.188,77	18.149,42	0,00	0,00	5,55	3.150,00	28.557,78	+ 2.738,20
Kreisverband Flensburg-Land	0,00	407,57	1.790,90	146,46	0,00	0,00	0,00	3.177,75	5.522,68	0,00
Ortsverbände	0,00	4.617,26	1.220,77	1.245,53	0,00	0,00	228,90	200,00	7.512,46	+ 4.626,13
Gesamt	0,00	5.024,83	3.011,67	1.391,99	0,00	0,00	228,90	3.377,75	13.035,14	+ 4.626,13
Kreisverband Nordfriesland	0,00	3.089,44	2.048,64	14.191,04	0,00	0,00	0,00	0,00	19.329,12	- 3.899,79
Ortsverbände	0,00	2.145,98	3.508,04	283,65	0,00	0,00	234,96	85,13	6.257,76	+ 159,56
Gesamt	0,00	5.235,42	5.556,68	14.474,69	0,00	0,00	234,96	85,13	25.586,88	- 3.740,23
Kreisverband Rendsburg-Eckernförde	0,00	584,42	603,06	9.416,23	0,00	0,00	0,00	0,00	10.603,71	+ 738,79
Ortsverbände	0,00	1.008,91	290,72	785,72	0,00	0,00	126,85	0,00	2.212,20	- 529,95
Gesamt	0,00	1.593,33	893,78	10.201,95	0,00	0,00	126,85	0,00	12.815,91	+ 208,84
Kreisverband Schleswig	0,00	555,51	926,53	13.628,84	0,00	0,00	0,00	311,50	15.422,38	+ 6.148,72
Ortsverbände	0,00	1.099,70	1.553,70	721,23	0,00	0,00	6,40	1.068,76	4.449,79	+ 230,31
Gesamt	0,00	1.655,21	2.480,23	14.350,07	0,00	0,00	6,40	1.380,26	19.872,17	+ 6.379,03
Summe Gesamtpartei	252.149,97	88.711,75	76.908,43	177.033,49	0,00	0,00	827,57	54.483,14	650.114,35	- 56.256,41

SSW 2009 (Vermögensbilanz, Besitzposten)

Vermögensbilanz	1. Besitzposten										
	A. Anlagevermögen					B. Umlaufvermögen				C.	
	I. Sachanlagen		II. Finanzanlagen			I. Forderungen an Gliederungen	II. Forderungen aus der staatlichen Teilfinanzierung	III. Geldbestände	IV: sonstige Vermögens- gegenstände	Gesamtbesitzposten (Summe aus A. und B.)	
	1. Haus- und Grund- vermögen	2. Geschäfts- stellen- ausstattung	1. Beteiligungen an Unternehmen	2. sonstige Finanzanlagen	€					€	
	€	€	€	€	€	€	€	€	€	€	€
Landesverband	0,00	0,00	0,00	0,00	477,00	13.180,06	1.246,91	560,35	15.464,32		
Kreisverband Flensburg-Stadt	0,00	0,00	0,00	250,00	0,00	0,00	20.160,43	0,00	20.410,43		
Ortsverbände	0,00	0,00	0,00	104,00	350,00	0,00	18.763,70	0,00	19.217,70		
Gesamt	0,00	0,00	0,00	354,00	350,00	0,00	38.924,13	0,00	39.628,13		
Kreisverband Flensburg-Land	0,00	0,00	0,00	0,00	0,00	0,00	0,00	0,00	0,00		
Ortsverbände	0,00	0,00	0,00	0,00	14,80	0,00	26.308,37	0,00	26.323,17		
Gesamt	0,00	0,00	0,00	0,00	14,80	0,00	26.308,37	0,00	26.323,17		
Kreisverband Nordfriesland	0,00	0,00	0,00	0,00	493,95	0,00	4.382,99	0,00	4.876,94		
Ortsverbände	0,00	0,00	0,00	0,00	7,40	0,00	12.816,53	0,00	12.823,93		
Gesamt	0,00	0,00	0,00	0,00	501,35	0,00	17.199,52	0,00	17.700,87		
Kreisverband Rendsburg-Eckernförde	0,00	0,00	0,00	0,00	5,55	0,00	4.059,79	0,00	4.065,34		
Ortsverbände	0,00	0,00	0,00	0,00	37,00	0,00	4.621,94	74,00	4.732,94		
Gesamt	0,00	0,00	0,00	0,00	42,55	0,00	8.681,73	74,00	8.798,28		
Kreisverband Schleswig	0,00	0,00	0,00	0,00	99,90	0,00	24.063,17	0,00	24.163,07		
Ortsverbände	0,00	0,00	0,00	0,00	0,00	0,00	10.166,50	0,00	10.166,50		
Gesamt	0,00	0,00	0,00	0,00	99,90	0,00	34.229,67	0,00	34.329,57		
Summe Gesamtpartei	0,00	0,00	0,00	354,00	1.485,60	13.180,06	126.590,33	634,35	142.244,34		

SSW 2009 (Vermögensbilanz, Schuldposten, Reinvermögen)

Vermögensbilanz	2. Schuldposten										3. Reinvermögen (positiv oder negativ)
	A. Rückstellungen		B. Verbindlichkeiten					C. Gesamte Schuldposten (Summe aus A. und B.)			
	I. Pensions- verpflich- tungen	II. sonstige Rück- stellun- gen	I. Verbindlichkeiten gegenüber Gliederungen	II. Rückzahlungs- verpflichtungen aus der staatlichen Teilfinanzierung	III. Verbindlichkeiten gegenüber Kreditinstituten	IV. Verbindlichkeiten gegenüber sonstigen Darlehensgebern	V. sonstige Verbindlichkeiten	€	€	€	
Landesverband	0,00	19.000,00	766,25	0,00	5.588,30	0,00	9.619,11	34.973,66	-19.509,34	20.410,43	
Kreisverband Flensburg-Stadt	0,00	0,00	0,00	0,00	0,00	0,00	0,00	0,00	0,00	19.217,70	
Ortsverbände	0,00	0,00	0,00	0,00	0,00	0,00	0,00	0,00	0,00	39.628,13	
Gesamt	0,00	0,00	0,00	0,00	0,00	0,00	0,00	0,00	0,00	0,00	
Kreisverband Flensburg-Land	0,00	0,00	0,00	0,00	0,00	0,00	0,00	177,60	0,00	26.145,57	
Ortsverbände	0,00	0,00	177,60	0,00	0,00	0,00	0,00	0,00	0,00	26.145,57	
Gesamt	0,00	0,00	177,60	0,00	0,00	0,00	0,00	177,60	0,00	4.876,94	
Kreisverband Nordfriesland	0,00	0,00	0,00	0,00	0,00	0,00	0,00	0,00	0,00	12.590,83	
Ortsverbände	0,00	0,00	233,10	0,00	0,00	0,00	0,00	0,00	0,00	17.467,77	
Gesamt	0,00	0,00	233,10	0,00	0,00	0,00	0,00	233,10	0,00	3.756,69	
Kreisverband Rendsburg-Eckernförde	0,00	0,00	308,65	0,00	0,00	0,00	0,00	0,00	0,00	4.732,94	
Ortsverbände	0,00	0,00	0,00	0,00	0,00	0,00	0,00	0,00	0,00	8.489,63	
Gesamt	0,00	0,00	308,65	0,00	0,00	0,00	0,00	308,65	0,00	24.163,07	
Kreisverband Schleswig	0,00	0,00	0,00	0,00	0,00	0,00	0,00	0,00	0,00	10.166,50	
Ortsverbände	0,00	0,00	0,00	0,00	0,00	0,00	0,00	0,00	0,00	34.329,57	
Gesamt	0,00	0,00	0,00	0,00	0,00	0,00	0,00	0,00	0,00	106.551,33	
Summe Gesamtpartei	0,00	19.000,00	1.485,60	0,00	5.588,30	0,00	9.619,11	35.693,01	0,00		

SSW 2009 (Erläuterungen)

Gesonderte Ausweise und Erläuterungen**A. Zuwendungen (eingezahlte Mitglieds- oder Mandatsträgerbeiträge oder rechtmäßig erlangte Spenden) natürlicher Personen (§ 24 Abs. 8 i. V. m. § 18 Abs. 3 Satz 1 Nr. 3 PartG)**

Summe der Zuwendungen natürlicher Personen
(Einnahmenrechnung, Spalte 1 + Spalte 2 + Spalte 3) 77.181,68 €

abzüglich
Summe der Zuwendungen natürlicher Personen,
soweit sie den Betrag vom 3.300 € übersteigen..... 0,00 €

abzüglich
nicht zweifelsfrei zuzuordnender Zuwendungen..... 399,40 €

Summe der Zuwendungen natürlicher Personen
bis 3.300 € und Zuwendungen im Sinne von
§ 18 Abs. 3 Satz 1 Nr. 3 PartG 76.782,28 €

B. Ausweis der Spenden und Mandatsbeiträge an die Partei oder einen oder mehrere ihrer Gebietsverbände, deren Gesamtwert im Rechnungsjahr 10.000 € übersteigt (§ 25 Abs. 3 PartG)

Grænseforeningen, Peder Skrams Gade 5, DK-1022 København K 381.400,00 €

**C. Anzahl der Mitglieder zum 31. Dezember 2009
(§ 24 Abs. 10 PartG)**

Am 31. Dezember 2009 waren 3.514 Personen Mitglieder der Partei.

D. Politischen Jugendorganisationen zweckgebunden zugewandte öffentliche Zuschüsse (§ 24 Abs. 12 PartG)

Ein entsprechender nachrichtlicher Ausweis entfällt.

E. Erläuterungen

I. Erläuterungen zur Rechnungslegung allgemein

Mit dem vorliegenden Rechenschaftsbericht für das Jahr 2009 gibt der Vorstand der Partei nach den Vorschriften des Gesetzes über die politischen Parteien (Parteiengesetz - PartG) in der Fassung der Bekanntmachung vom 31. Januar 1994 (BGBl I, S. 149), zuletzt geändert durch das Neunte Gesetz zur Änderung des Parteiengesetzes vom 22. Dezember 2004 (BGBl I, S. 3673), wahrheitsgemäß und nach bestem Wissen und Gewissen öffentlich Rechenschaft über die Herkunft und die Verwendung der Mittel sowie über das Vermögen der Partei zum Ende des Kalenderjahres (Rechnungsjahres). Dem Rechenschaftsbericht ist gemäß § 29 Abs. 9 PartG eine Zusammenfassung vorangestellt.

In den Rechenschaftsbericht der Gesamtpartei sind gemäß § 24 Abs. 3 Satz 1 PartG der Rechenschaftsbericht des Landesverbandes sowie die Rechenschaftsberichte der nach geordneten Gebietsverbände aufgenommen worden. Der Landesverband und die ihm nach geordneten Gebietsverbände haben gemäß § 24 Abs. 3 Satz 2 PartG ihren Rechenschaftsberichten eine lückenlose Aufstellung aller Zuwendungen je Zuwender mit Namen und Anschrift beigefügt. Der Landesverband hat diese Aufstellungen zur Ermittlung der jährlichen Gesamthöhe der Zuwendungen je Zuwender zusammengefasst.

Die Kreisverbände Flensburg-Land und Schleswig wurden ab 2. September 2009 in den Kreisverband Schleswig-Flensburg zusammengefasst. Die Ortsverbände des Kreisverbandes Flensburg-Land werden ab 1. Januar 2010 dem Kreisverband Schleswig-Flensburg zugeordnet.

Sach-, Werk- und Dienstleistungen, die die Mitglieder außerhalb eines Geschäftsbetriebes üblicherweise unentgeltlich zur Verfügung stellen, sind gemäß § 26 Abs. 4 Satz 2 PartG als Einnahmen unberücksichtigt geblieben.

Im Übrigen sind alle Einnahmen, Ausgaben und Vermögenswerte vollständig in den Rechenschaftsbericht aufgenommen.

Von der in § 28 Abs. 1 PartG eingeräumten Möglichkeit, in der Vermögensbilanz allein Vermögensgegenstände mit einem Anschaffungswert von im Einzelfall mehr als 5.000 € (inklusive Umsatzsteuer) aufzuführen, ist kein Gebrauch gemacht worden.

Von der in § 28 Abs. 3 PartG Gliederungen unterhalb des Landesverbandes eingeräumten Möglichkeit, Einnahmen und Ausgaben im Jahr des Zu- beziehungsweise Abflusses zu verbuchen, auch wenn die jeweiligen Forderungen beziehungsweise Verbindlichkeiten bereits im Vorjahr entstanden sind, ist kein Gebrauch gemacht worden.

Im Übrigen wurden die handelsrechtlichen Vorschriften über die Rechnungslegung, insbesondere zu Ansatz und Bewertung von Vermögensgegenständen, beachtet, soweit sie gemäß § 24 Abs. 2 PartG entsprechend gelten.

SSW 2009 (Erläuterungen – Forts. –)

II. Erläuterungen zur Vermögensbilanz

1. *Auflistung der Beteiligungen an Unternehmen nach § 24 Abs. 6 Nr. 1 A. II. 1 PartG sowie deren im Jahresabschluss aufgeführten unmittelbaren und mittelbaren Beteiligungen (§ 24 Abs. 7 Nr. 1 PartG)*

Die Partei verfügt über keine Beteiligungen im Sinne von § 24 Abs. 7 Nr. 1 letzter Satz PartG.

Ein entsprechender Ausweis entfällt daher.

2. *Benennung der Hauptprodukte von Medienunternehmen, soweit Beteiligungen an diesen bestehen (§ 24 Abs. 7 Nr. 2 PartG)*

Es bestehen keine Beteiligungen der Partei an Medienunternehmen. Ein entsprechender Ausweis entfällt daher.

3. *Bewertung des Haus- und Grundvermögens und der Beteiligungen an Unternehmen nach dem Bewertungsgesetz (§ 24 Abs. 7 Nr. 3 PartG)*

Die Partei verfügt über kein Haus- und Grundvermögen und keine Beteiligungen an Unternehmen im Sinne des Parteiengesetzes.

III. Erläuterungen der Sonstigen Einnahmen

1. *Aufgliederung und Erläuterung der Sonstigen Einnahmen, die bei einer der in § 24 Abs. 3 PartG aufgeführten Gliederungen mehr als 2 vom Hundert der Summe der Einnahmen nach § 24 Abs. 4 Nr. 1 bis 6 PartG ausmachen (§ 27 Abs. 2 Satz 1 PartG)*

Ortsverband Handewitt (Kreisverband Flensburg-Land):

Rückerstattung von EUR 416,00 der Gemeinde Handewitt der in 2008 verauslagten Kosten für die Anschaffung eines Archivprogrammes.

Ortsverband Medelby (Kreisverband Flensburg-Land):

Rückerstattung von EUR 225,00 der Gemeinde Medelby der in 2007 gezahlten Beteiligung an den Baukosten der Straßenbeleuchtung.

2. *Offenlegung von Sonstigen Einnahmen, die im Einzelfall die Summe von 10.000 € übersteigen (§ 27 Abs. 2 Satz 2 PartG)*

In der Einnahmenrechnung sind unter der Position „Sonstige Einnahmen“ keine Einnahmen enthalten, die im Einzelfall die Summe von 10.000 € übersteigen. Ein entsprechender Ausweis entfällt daher.

3. *Verzeichnis der Erbschaften und Vermächtnisse, deren Gesamtwert 10.000 € übersteigt (§ 24 Abs. 2 Satz 3 PartG)*

Die Partei hat im Rechnungsjahr keine Erbschaften oder Vermächtnisse erhalten, deren Gesamtwert 10.000 € übersteigt. Ein entsprechender Ausweis entfällt daher.

SSW 2009 (Erläuterungen – Forts. –)

IV. Sonstige Erläuterungen

- Die Buchung der staatlichen Mittel 2009 setzt sich wie folgt zusammen:

a) auf Bundesebene (Teilzahlungen)	35.087,00 €
zuzüglich Forderungen laut Bescheid vom 21.01.2010	4.291,11 €
abzüglich Korrektur laut Bescheid vom 28. 04.2010	<u>- 1,55 €</u>
	<u>39.376,56 €</u>
b) auf Landesebene (Teilzahlungen)	25.960,00 €
zuzüglich Forderungen laut Bescheid vom 12.02.2010	8.891,50 €
abzüglich Korrektur	<u>- 1,00 €</u>
	<u>34.850,50 €</u>

Flensburg, 5. Oktober 2010



Rüdiger Schulze
1. stellv. Landesvorsitzender
(Als gemäß § 23 Abs. 1 Satz 6 PartG
zuständiges Vorstandsmitglied)

SSW 2009 (Erläuterungen, Prüfungsvermerk)



Prüfungsvermerk

"Wir haben den Rechenschaftsbericht des Südschleswigscher Wählerverband für das Kalenderjahr 2009 in dem gesetzlich vorgeschriebenen Umfang geprüft. Dieser Rechenschaftsbericht der Gesamtpartei setzt sich aus den Rechenschaftsberichten des Landesverbandes, fünf Kreisverbänden und den nach geordneten Gebietsverbänden (Ortsverbänden) zusammen. Unsere Prüfung hat sich gemäß § 29 Absatz 1 PartG auf die Angaben in den Rechenschaftsberichten und Buchführungen des Landesverbandes und insbesondere nach regionalen und größenmäßigen Gesichtspunkten von uns ausgewählten und nachfolgend genannten Gebietsverbänden beschränkt:

- Kreisverband Flensburg-Stadt,
- Kreisverband Flensburg-Land,
- Kreisverband Rendsburg-Eckernförde,
- Kreisverband Schleswig-Flensburg
- Kreisverband Nordfriesland,
- Ortsverband Distrikt Mürwik/St. Jürgen (Kreisverband Flensburg-Stadt),
- Ortsverband Schafflund (Kreisverband Flensburg-Land),
- Ortsverband Pries-Klausdorf (Kreisverband Rendsburg-Eckernförde),
- Ortsverband Böklund (Kreisverband Schleswig-Flensburg),
- Ortsverband Husum (Kreisverband Nordfriesland).

Die Angaben in den Rechenschaftsberichten der übrigen nach geordneten Gebietsverbände haben wir ebenso wenig geprüft wie die vollständige Erfassung aller Gebietsverbände. Die Zusammenfügung der Rechenschaftsberichte der Gebietsverbände zu dem Rechenschaftsbericht der Gesamtpartei wurde von uns nur in formaler und rechnerischer Richtigkeit geprüft.

Die Buchführung und die Aufstellung der Rechenschaftsberichte des Landesverbandes und der nach geordneten Gebietsverbände nach den Vorschriften des Parteiengesetzes liegen in der Verantwortung der jeweiligen Vorstände. Der Rechenschaftsbericht der Gesamtpartei wurde vom Landesvorstand zusammengefügt und unterzeichnet.

Unsere Aufgabe ist es, auf der Grundlage der von uns in dem beschriebenen Umfang durchgeführten Prüfung eine Beurteilung über den Rechenschaftsbericht abzugeben.

Wir haben unsere Prüfung der Angaben in den oben genannten Rechenschaftsberichten nach § 29 PartG, d.h. mit der im folgenden Absatz geschilderten Begrenzung, in entsprechender Anwendung der vom Institut der Wirtschaftsprüfer (IDW) festgestellten deutschen Grundsätze ordnungsmäßiger Abschlussprüfung vorgenommen. Danach ist die Prüfung der Angaben in den Rechenschaftsberichten so zu planen und durchzuführen, dass Unrichtigkeiten und Verstöße gegen die gesetzlichen Vorschriften mit hinreichender Sicherheit erkannt werden. Bei der Festlegung der Prüfungshandlungen werden Kenntnisse über das wirtschaftliche und rechtliche Umfeld sowie die Erwartung über mögliche Fehler berücksichtigt. Im Rahmen der Prüfung werden die Wirksamkeit des jeweiligen rechnungslegungsbezogenen internen Kontrollsystems sowie Nachweise für die Angaben in der jeweiligen Buchführung und in den oben genannten Rechenschaftsberichten überwiegend auf der Basis von Stichproben beurteilt. Die Prüfung umfasst die Beurteilung der angewandten Grundsätze zur Rechnungslegung und der wesentlichen Einschätzung des jeweiligen Vorstands sowie die Würdigung der Gesamtdarstellung des jeweiligen Rechenschaftsberichts. Wir sind der Auffassung, dass unsere Prüfung eine hinreichend sichere Grundlage für unsere Beurteilung der in die Prüfung einbezogenen Angaben in den Rechenschaftsberichten bildet.


SSW 2009 (Erläuterungen, Prüfungsvermerk – Forts. –)

BDO


Aufgrund der gesetzlichen Vorschriften, wonach lediglich Teile der Rechenschaftslegung der Gesamtpartei Gegenstand unserer Prüfung waren, gilt unser folgendes Urteil über den Rechenschaftsbericht der Gesamtpartei auch nur insoweit:


Nach unserer pflichtgemäßen Prüfung aufgrund der Bücher und Schriften der Partei sowie der von den Vorständen erteilten Aufklärungen und Nachweisen entspricht der Rechenschaftsbericht in dem geprüften Umfang (§ 29 Absatz 1 PartG) den Vorschriften des Parteiengesetzes."

Flensburg, 6. Oktober 2010



BDO AG
Wirtschaftsprüfungsgesellschaft


Karsten
Wirtschaftsprüfer


Marquardsen
Wirtschaftsprüfer

BP 2009 (Zusammenfassung)

Bayernpartei – BPRechenschaftsbericht für das Jahr 2009
gemäß §§ 23 ff. Parteiengesetz (PartG)**Zusammenfassung gemäß § 24 Abs. 9 PartG**

Einnahmen- und Ausgabenrechnung	Berichtsjahr		Vorjahr	
	€	%	€	%
<u>Einnahmen der Gesamtpartei</u>				
1. Mitgliedsbeiträge	34.313,00	8,22%	32.424,10	9,76%
2. Mandatsträgerbeiträge und ähnliche regelmäßige Beiträge	3.750,00	0,90%	1.750,00	0,53%
3. Spenden von natürlichen Personen	271.141,55	64,96%	227.369,57	68,43%
4. Spenden von juristischen Personen	0,00	0,00%	2.570,77	0,77%
5. Einnahmen aus Unternehmenstätigkeit und Beteiligungen	0,00	0,00%	0,00	0,00%
6. Einnahmen aus sonstigem Vermögen	128,30	0,03%	963,72	0,29%
7. Einnahmen aus Veranstaltungen, Vertrieb von Druckschriften und Veröffentlichungen und sonstiger mit Einnahmen verbundener Tätigkeit	36,00	0,01%	634,60	0,19%
8. staatliche Mittel	102.727,28	24,61%	65.481,20	19,71%
9. sonstige Einnahmen	5.330,29	1,28%	1.073,80	0,32%
Summe	417.426,42	100,00%	332.267,76	100,00%
<u>Ausgaben der Gesamtpartei</u>				
1. Personalausgaben	1.700,40	0,43%	0,00	0,00%
2. Sachausgaben				
a) des laufenden Geschäftsbetriebes	68.689,03	17,48%	48.886,01	13,81%
b) für allgemeine politische Arbeit	75.783,01	19,29%	34.368,16	9,71%
c) für Wahlkämpfe	240.427,73	61,19%	270.044,33	76,26%
d) für die Vermögensverwaltung einschließlich sich hieraus ergebender Zinsen	0,00	0,00%	0,00	0,00%
e) sonstige Zinsen	942,21	0,24%	616,63	0,17%
f) sonstige Ausgaben	5.350,72	1,36%	197,77	0,06%
Summe	392.893,10	100,00%	354.112,90	100,00%
<u>Überschuss (+) oder Defizit (-)</u>	24.533,32		-21.845,14	

BP 2009 (Zusammenfassung – Forts. –)

Zusammenfassung gemäß § 24 Abs. 9 PartG (Fortsetzung)

Vermögensbilanz	Berichtsjahr	Vorjahr
	€	€
<u>Besitzposten der Gesamtpartei</u>		
A. ANLAGEVERMÖGEN		
I. Sachanlagen		
1. Haus- und Grundvermögen	0,00	0,00
2. Geschäftsstellenausstattung	1,00	1,00
II. Finanzanlagen		
1. Beteiligungen an Unternehmen	0,00	0,00
2. sonstige Finanzanlagen	3.880,00	3.880,00
B. UMLAUFVERMÖGEN		
I. Forderungen aus der staatlichen Teilfinanzierung	37.246,08	65.481,20
II. Geldbestände	42.197,53	34.152,09
III. sonstige Vermögensgegenstände	0,00	0,00
Summe	83.324,61	103.514,29
<u>Schuldposten der Gesamtpartei</u>		
A. RÜCKSTELLUNGEN		
I. Pensionsverpflichtungen	0,00	0,00
II. sonstige Rückstellungen	4.361,00	8.901,00
B. VERBINDLICHKEITEN		
I. Rückzahlungsverpflichtungen aus der staatlichen Teilfinanzierung	0,00	0,00
II. Verbindlichkeiten gegenüber Kreditinstituten	0,00	0,00
III. Verbindlichkeiten gegenüber sonstigen Darlehensgebern	133.787,11	173.787,11
IV. sonstige Verbindlichkeiten	6.247,00	6.430,00
Summe	144.395,11	189.118,11
<u>Reinvermögen der Gesamtpartei</u>		
<u>positiv (+) oder negativ (-)</u>	-61.070,50	-85.603,82

BP 2009 (Zusammenfassung – Forts. –)

Zusammenfassung gemäß § 24 Abs. 9 PartG (Fortsetzung)**Gesamteinnahmen, Gesamtausgaben, Überschüsse oder Defizite sowie Reinvermögen der drei Gliederungsebenen Landesverband, Bezirksverbände und der ihnen nachgeordneten Gebietsverbände**

	Gesamteinnahmen		Gesamtausgaben		Überschüsse (+) oder Defizite (-)	
	Berichtsjahr €	Vorjahr €	Berichtsjahr €	Vorjahr €	Berichtsjahr €	Vorjahr €
Landesverband	376.657,51	280.417,65	359.019,19	284.380,78	17.638,32	-3.963,13
Bezirksverbände	41.742,04	44.341,39	36.311,22	53.824,92	5.430,82	-9.483,53
nachgeordnete Gebietsverbände	13.932,90	27.790,75	12.468,72	36.189,23	1.464,18	-8.398,48
Summe einschließlich innerparteilicher Zuschüsse	432.332,45	352.549,79	407.799,13	374.394,93	24.533,32	-21.845,14
innerparteiliche Zuschüsse	14.906,03	20.282,03	14.906,03	20.282,03	0,00	0,00
Summe ohne innerparteiliche Zuschüsse	417.426,42	332.267,76	392.893,10	354.112,90	24.533,32	-21.845,14

	Reinvermögen	
	Berichtsjahr €	Vorjahr €
Landesverband	-80.898,15	-98.536,47
Bezirksverbände	10.145,48	4.714,66
nachgeordnete Gebietsverbände	9.682,17	8.217,99
Summe	-61.070,50	-85.603,82

BP 2009 (Einnahmerechnung)

Einnahmerechnung gemäß § 24 Abs. 4 PartG

Einnahmen	1.	2.	3.	4.	5.	6.	7.	8.	9.	10.	11.
	Mitgliedsbeiträge	Mandats-trägerbeiträge und ähnliche regelmäßige Beiträge	Spenden von natürlichen Personen	Spenden von juristischen Personen	Einnahmen aus Unternehmertätigkeit und Beteiligungen	Einnahmen aus sonstigem Vermögen	Einnahmen aus Veranstaltungen, Vertrieb von Druckschriften und Veröffentlichungen und sonstiger mit Einnahmen verbundener Tätigkeit	staatliche Mittel	sonstige Einnahmen	Zuschüsse von Gliederungen	Gesamteinnahmen nach den Nummern 1 bis 10
	€	€	€	€	€	€	€	€	€	€	€
Summe Landesverband	34.295,00	2.400,00	231.603,39	0,00	0,00	128,30	0,00	102.727,28	5.326,09	177,45	376.657,51
Summe Bezirksverbände	0,00	1.200,00	29.066,71	0,00	0,00	0,00	36,00	0,00	2,25	11.437,08	41.742,04
Summe nachgeordnete Gebietsverbände	18,00	150,00	10.471,45	0,00	0,00	0,00	0,00	0,00	1,95	3.291,50	13.932,90
Summe Gesamtpartei	34.313,00	3.750,00	271.141,55	0,00	0,00	128,30	36,00	102.727,28	5.330,29	14.906,03	432.332,45

BP 2009 (Ausgabenrechnung)

Ausgabenrechnung gemäß § 24 Abs. 5 PartG

Ausgaben	1. Personalausgaben	2. Sachausgaben						3. Zuschüsse an Gliederungen	4. Gesamtausgaben nach den Nummern 1 bis 3	Überschuss (+) oder Defizit (-)
	€	a) des laufenden Geschäftsbetriebes	b) für allgemeine politische Arbeit	c) für Wahlkämpfe	d) für die Vermögensverwaltung einschließlich sich hieraus ergebender Zinsen	e) sonstige Zinsen	f) sonstige Ausgaben	€	€	€
Summe Landesverband	1.700,40	63.798,85	68.024,08	207.937,45	0,00	774,02	5.347,31	11.437,08	359.019,19	17.638,32
Summe Bezirksverbände	0,00	3.333,95	4.495,50	25.234,95	0,00	122,46	3,41	3.120,95	36.311,22	5.430,82
Summe nachgeordnete Gebietsverbände	0,00	1.556,23	3.263,43	7.255,33	0,00	45,73	0,00	348,00	12.468,72	1.464,18
Summe Gesamtpartei	1.700,40	68.689,03	75.783,01	240.427,73	0,00	942,21	5.350,72	14.906,03	407.799,13	24.533,32

BP 2009 (Vermögensbilanz, Besitzposten)

Vermögensbilanz gemäß § 24 Abs. 6 PartG

Besitzposten	A. Anlagevermögen				B. Umlaufvermögen				C. Gesamtbesitzposten (Summe aus A und B)
	i. Sachanlagen		ii. Finanzanlagen		i. Forderungen an Gliederungen	ii. Forderungen aus staatlichen Teilfinanzierung	iii. Geldbestände	iv. sonstige Vermögensgegenstände	
	1. Haus- und Grundvermögen	2. Geschäftsausstattung	1. Beteiligungen an Unternehmen	2. sonstige Finanzanlagen					
	€	€	€	€	€	€	€	€	
Summe Landesverband	0,00	1,00	0,00	3.880,00	0,00	37.246,08	10.624,76	0,00	51.751,84
Summe Bezirksverbände	0,00	0,00	0,00	0,00	0,00	0,00	21.890,60	0,00	21.890,60
Summe nachgeordnete Gebietsverbände	0,00	0,00	0,00	0,00	0,00	0,00	9.682,17	0,00	9.682,17
Summe Gesamipartei	0,00	1,00	0,00	3.880,00	0,00	37.246,08	42.197,53	0,00	83.324,61

BP 2009 (Vermögensbilanz, Schuldposten, Reinvermögen)

Vermögensbilanz gemäß § 24 Abs. 6 PartG (Fortsetzung)

Schuldposten	A. Rückstellungen		B. Verbindlichkeiten					C. Gesamte Schuldposten (Summe von A und B)	Reinvermögen (positiv oder negativ)
	I. Pensionsverpflichtungen	II. sonstige Rückstellungen	I. Verbindlichkeiten gegenüber Gliederungen	II. Rückzahlungsverpflichtungen aus der staatlichen Teilfinanzierung	III. Verbindlichkeiten gegenüber Kreditinstituten	IV. Verbindlichkeiten gegenüber sonstigen Darlehensgebern	V. sonstige Verbindlichkeiten		
Summe Landesverband	0,00	4.361,00	0,00	0,00	0,00	122.041,99	6.247,00	-80.898,15	
Summe Bezirksverbände	0,00	0,00	0,00	0,00	0,00	11.745,12	0,00	10.145,48	
Summe nachgeordnete Gebietsverbände	0,00	0,00	0,00	0,00	0,00	0,00	0,00	9.682,17	
Summe Gesamtpartei	0,00	4.361,00	0,00	0,00	0,00	133.787,11	6.247,00	-61.070,50	

BP 2009 (Erläuterungen)

Gesonderte Ausweise und Erläuterungen**A. Zuwendungen (eingezahlte Mitglieds- oder Mandatsträgerbeiträge oder rechtmäßig erlangte Spenden) natürlicher Personen (§ 24 Abs. 8 i. V. m. § 18 Abs. 3 Satz 1 Nr. 3 PartG)**

Summe der Zuwendungen natürlicher Personen
(Einnahmenrechnung, Spalte 1 + Spalte 2 + Spalte 3) 309'204,55 €

abzüglich
Summe der Zuwendungen natürlicher Personen,
soweit sie den Betrag von 3.300 € übersteigen 84'771,84 €

abzüglich
nicht zweifelsfrei zuzuordnender Zuwendungen
(z.B. Bagatellspenden aus „Tellersammlungen“ und
gemäß § 25 Abs. 2 Nr. 6 zulässige „anonyme“ Spenden) 614,38 €

Summe der Zuwendungen natürlicher Personen
bis 3.300 € 223'818,33 €

Gegebenenfalls:

abzüglich
in früheren Rechenschaftsberichten
zu Unrecht ausgewiesener Zuwendungen 0,00 €

Summe der Zuwendungen im Sinne
von § 18 Abs. 3 Satz 1 Nr. 3 PartG 223'818,33 €

B. Ausweis der Spenden und Mandatsträgerbeiträge an die Partei oder einen oder mehrere ihrer Gebietsverbände, deren Gesamtwert im Rechnungsjahr 10.000 € übersteigt (§ 25 Abs. 3 PartG)

Fendt, Peter
Weiblethshofen Haus Nr. 3, 87616 Marktoberdorf 54'316,14 €

Hummel, Thomas
Schmaedelstraße 11, 81245 München 11'819,88 €

Schöps, Richard
Am Lochholz 9, 80999 München 10'093,33 €

Progl, Richard
Hochriesstr. 6, 81671 München 10'065,08 €

BP 2009 (Erläuterungen – Forts. –)

C. Anzahl der Mitglieder zum 31. Dezember des Rechnungsjahres (§ 24 Abs. 10 PartG)

Am 31. Dezember des Rechnungsjahres waren 5137 Personen Mitglieder der Partei.

D. Politischen Jugendorganisationen zweckgebunden zugewandte öffentliche Zuschüsse (§ 24 Abs. 12 PartG)

Im Rechnungsjahr wurden der politischen Jugendorganisation „Jungbayernbund“ der Partei 9049 € öffentliche Zuschüsse zweckgebunden zugewandt. Sie sind gemäß § 24 Abs. 12 PartG bei der Einnahme- und Ausgaberechnung der Partei unberücksichtigt geblieben. Die Jugendorganisation ist weder rechtlich noch organisatorisch Teil der Partei. Daher sind deren Einnahmen und Ausgaben sowie deren Vermögen insgesamt nicht im vorliegenden Rechenschaftsbericht enthalten.

E. Erläuterungen

I. Erläuterungen zur Rechnungslegung allgemein

Mit dem vorliegenden Rechenschaftsbericht für das Jahr 2009 gibt der Vorstand der Partei nach den Vorschriften des Gesetzes über die politischen Parteien (Parteiengesetz – PartG) in der Fassung der Bekanntmachung vom 31. Januar 1994 (BGBl I, S. 149), zuletzt geändert durch das Neunte Gesetz zur Änderung des Parteiengesetzes vom 22. Dezember 2004 (BGBl I, S. 3673), wahrheitsgemäß und nach bestem Wissen und Gewissen öffentlich Rechenschaft über die Herkunft und die Verwendung der Mittel sowie über das Vermögen der Partei zum Ende des Kalenderjahres (Rechnungsjahres).

Dem Rechenschaftsbericht ist gemäß § 24 Abs. 9 PartG eine Zusammenfassung vorangestellt.

In den Rechenschaftsbericht der Gesamtpartei sind gemäß § 24 Abs. 3 Satz 1 PartG der Rechenschaftsbericht des Landesverbandes sowie die Rechenschaftsberichte der nachgeordneten Gebietsverbände jeweils getrennt nach diesen beiden Gliederungsebenen aufgenommen worden. Die nachgeordneten Gebietsverbände haben gemäß § 24 Abs. 3 Satz 2 PartG ihren Rechenschaftsberichten eine lückenlose Aufstellung aller Zuwendungen je Zuwender mit Namen und Anschrift beigefügt. Der Landesverband hat diese Aufstellungen zur Ermittlung der jährlichen Gesamthöhe der Zuwendungen je Zuwender zusammengefasst.

Sach-, Werk- und Dienstleistungen, die die Mitglieder außerhalb eines Geschäftsbetriebes üblicherweise unentgeltlich zur Verfügung stellen, sind gemäß § 26 Abs. 4 Satz 2 PartG als Einnahmen unberücksichtigt geblieben.

Von der in § 28 Abs. 1 PartG eingeräumten Möglichkeit, in der Vermögensbilanz allein Vermögensgegenstände mit einem Anschaffungswert von im Einzelfall mehr als 5.000 € (inklusive Umsatzsteuer) aufzu-

BP 2009 (Erläuterungen – Forts. –)

führen, ist Gebrauch gemacht worden.

Von der in § 28 Abs. 3 PartG Gliederungen unterhalb der Landesverbände eingeräumten Möglichkeit, Einnahmen und Ausgaben im Jahr des Zu- beziehungsweise Abflusses zu verbuchen, auch wenn die jeweiligen Forderungen beziehungsweise Verbindlichkeiten bereits im Vorjahr entstanden sind, ist Gebrauch gemacht worden.

Im Übrigen sind alle Einnahmen, Ausgaben und Vermögenswerte vollständig in den Rechenschaftsbericht aufgenommen.

Vermögensgegenstände sind gemäß § 28 Abs. 2 Satz 1 PartG mit den Anschaffungs- und Herstellungskosten vermindert um planmäßige Abschreibungen angesetzt worden. Im Bereich des Haus- und Grundvermögens sind gemäß § 28 Abs. 2 Satz 2 PartG keine planmäßigen Abschreibungen erfolgt.

Im Übrigen wurden die handelsrechtlichen Vorschriften über die Rechnungslegung, insbesondere zu Ansatz und Bewertung von Vermögensgegenständen, beachtet, soweit sie gemäß § 24 Abs. 2 PartG entsprechend gelten.

II. Erläuterungen zur Vermögensbilanz

1. *Auflistung der Beteiligungen an Unternehmen nach § 24 Abs. 6 Nr. 1 A. II. 1 PartG sowie deren im Jahresabschluss aufgeführten unmittelbaren und mittelbaren Beteiligungen (§ 24 Abs. 7 Nr. 1 PartG)*

Die Partei verfügt über keine Beteiligungen im Sinne von § 24 Abs. 7 Nr. 1 letzter Satz PartG. Ein entsprechender Ausweis entfällt daher.

2. *Benennung der Hauptprodukte von Medienunternehmen, soweit Beteiligungen an diesen bestehen (§ 24 Abs. 7 Nr. 2 PartG)*

Es bestehen keine Beteiligungen der Partei an Medienunternehmen. Ein entsprechender Ausweis entfällt daher.

Bewertung des Haus- und Grundvermögens und der Beteiligungen an Unternehmen nach dem Bewertungsgesetz (§ 24 Abs. 7 Nr. 3 PartG)

Die Partei verfügt über kein Haus- und Grundvermögen/keine Beteiligungen an Unternehmen.

III. Erläuterungen der Sonstigen Einnahmen

Aufgliederung und Erläuterung der Sonstigen Einnahmen, die bei einer der in § 24 Abs. 3 PartG aufgeführten Gliederungen mehr als 2 vom Hundert der Summe der Einnahmen nach § 24 Abs. 4 Nr. 1 bis 6 PartG ausmachen (§ 27 Abs. 2 Satz 1 PartG)

BP 2009 (Erläuterungen – Forts. –)

Die Sonstigen Einnahmen machen bei keiner der in § 24 Abs. 3 PartG aufgeführten Gliederungen der Partei mehr als 2 vom Hundert der Summe der Einnahmen nach § 24 Abs. 4 Nr. 1 bis 6 PartG aus. Da die sonstigen Einnahmen des Landesverbandes aber sehr nahe an diese Grenze liegen, wird deren Zusammensetzung trotzdem erläutert:

- Untervermietung der Landesgeschäftsstelle 5326,00 €
- Überweisungen Verifizierung bei Onlinediensten: 0,09 €

Offenlegung von Sonstigen Einnahmen, die im Einzelfall die Summe von 10.000 € übersteigen (§ 27 Abs. 2 Satz 2 PartG)

In der Einnahmenrechnung sind unter der Position „Sonstige Einnahmen“ keine Einnahmen enthalten, die im Einzelfall die Summe von 10.000 € übersteigen. Ein entsprechender Ausweis entfällt daher.

Verzeichnis der Erbschaften und Vermächtnisse, deren Gesamtwert 10.000 € übersteigt (§ 27 Abs. 2 Satz 3 PartG)

Die Partei hat im Rechnungsjahr keine Erbschaften oder Vermächtnisse erhalten, deren Gesamtwert 10.000 € übersteigt. Ein entsprechender Ausweis entfällt daher.

IV. Sonstige Erläuterungen

Teile der Mitgliedsbeiträge für 2009 wurden erst im Folgejahr abgebucht und daher im Rechnungsjahr noch nicht berücksichtigt.

In den sonstigen Ausgaben ist die Zahlungsverpflichtung nach § 31b PartG gemäß Bescheid vom 13. Januar 2009 enthalten.

Staatliche Mittel wurden gemäß dem Werterhellungsprinzip zum Zeitpunkt/-raum der Entstehung des Anspruches gebucht. Daher sind sämtliche im Rahmen der staatlichen Teilfinanzierung für das Jahr 2009 festgesetzten Mittel als Einnahme verbucht worden. Soweit diese im Rechenschaftsjahr noch nicht geflossen sind, wurden sie als Forderung aus der staatlichen Teilfinanzierung berücksichtigt.

München, 13.12.2010



Martin Progl

- Landesschatzmeister -

(Als gemäß § 23 Abs. 1 Satz 6 PartG zuständiges Vorstandsmitglied)

BP 2009 (Erläuterungen, Prüfungsvermerk)

Bestätigungsvermerk des Abschlussprüfers

Wir haben den Rechenschaftsbericht der Bayernpartei e. V. für das Kalenderjahr 2009 in dem gesetzlich vorgeschriebenen Umfang geprüft. Dieser Rechenschaftsbericht der Gesamtpartei setzt sich aus den Rechenschaftsberichten des Landesverbandes und der nachgeordneten Gebietsverbände zusammen.

Unsere Prüfung hat sich gem. § 29 Abs. 1 PartG auf die Angaben in den Rechenschaftsberichten und den Buchführungen des Landesverbandes, sämtlicher Bezirksverbände und der insbesondere nach regionalen und größenmäßigen Gesichtspunkten von uns ausgewählten und nachfolgend genannten Gebietsverbänden beschränkt:

- Kreisverband Traunstein
- Kreisverband Bad Tölz
- Kreisverband Ostallgäu
- Kreisverband Augsburg
- Kreisverband Günzburg
- Kreisverband Pfaffenhofen
- Kreisverband Erding
- Kreisverband München-Ost
- Ortsverband Creußen
- Ortsverband Marktoberdorf

Die Angaben in den Rechenschaftsberichten sowie die Zusammenfügung zum Gesamtrechenschaftsbericht wurden von uns auf formale und rechnerische Richtigkeit geprüft.

Die Buchführung und die Aufstellung der Rechenschaftsberichte des Landesverbandes und der nachgeordneten Gebietsverbände nach den Vorschriften des Parteiengesetzes liegen in der Verantwortung der jeweiligen Vorstände. Der Rechenschaftsbericht der Gesamtpartei wurde von einem vom Parteitag gewählten, für die Finanzangelegenheiten zuständigen Vorstandsmitglied des Landesvorstandes zusammengefügt und unterzeichnet. Unsere Aufgabe ist es, auf der Grundlage der von uns in dem beschriebenen Umfang durchgeführten Prüfung, eine Beurteilung über den Rechenschaftsbericht abzugeben.

BP 2009 (Erläuterungen, Prüfungsvermerk – Forts. –)

MBK Wirtschaftsprüfung Reinhard Maier GmbH Wirtschaftsprüfungsgesellschaft

Wir haben unsere Prüfung der Angaben in den oben genannten Rechenschaftsberichten nach § 29 PartG in entsprechender Anwendung der vom Institut der Wirtschaftsprüfer (IDW), d. h. mit der im folgenden Absatz geschilderten Begrenzung, festgestellten deutschen Grundsätzen ordnungsgemäßer Abschlussprüfung vorgenommen. Danach ist die Prüfung so zu planen und durchzuführen, dass Unrichtigkeiten und Verstöße gegen die gesetzlichen Vorschriften mit hinreichender Sicherheit erkannt werden. Bei der Festlegung der Prüfungshandlungen werden die Erkenntnisse über das wirtschaftliche und rechtliche Umfeld sowie die Erwartungen über mögliche Fehler berücksichtigt. Im Rahmen der Prüfung werden die Wirksamkeit des jeweiligen rechnungslegungsbezogenen internen Kontrollsystems sowie Nachweise für die Angaben in der jeweiligen Buchführung und in den oben genannten Rechenschaftsberichten überwiegend auf der Basis von Stichproben beurteilt. Die Prüfung umfasst die Beurteilung der angewandten Grundsätze und der wesentlichen Einschätzungen des jeweiligen Vorstands sowie die Würdigung der Gesamtdarstellung des jeweiligen Rechenschaftsberichtes. Wir sind der Auffassung, dass unsere Prüfung eine hinreichend sichere Grundlage für unsere Beurteilung der in die Prüfung einbezogenen Angaben in den Rechenschaftsbericht bildet.

Aufgrund der gesetzlichen Vorschriften, wonach lediglich Teile der Rechenschaftslegung der Gesamtpartei Gegenstand unserer Prüfung waren, gilt unser folgendes Urteil über den Rechenschaftsbericht der Gesamtpartei auch nur insoweit:

Nach unserer pflichtgemäßen Prüfung aufgrund der Bücher und Schriften der Partei sowie der von den Vorständen erteilten Aufklärungen und Nachweise entspricht der Rechenschaftsbericht in dem geprüften Umfang (§ 29 Abs. 1 PartG) den Vorschriften des Parteiengesetzes.

Passau, 16. Dezember 2010

MBK Wirtschaftsprüfung Reinhard Maier GmbH
Wirtschaftsprüfungsgesellschaft

**MBK Wirtschaftsprüfung
Reinhard Maier GmbH
Wirtschaftsprüfungsgesellschaft**




Reinhard Maier
Wirtschaftsprüfer

DVU 2009 (Zusammenfassung)

Deutsche Volksunion – DVURechenschaftsbericht für das Jahr 2009
gemäß §§ 23 ff. Parteiengesetz (PartG)**Zusammenfassung gemäß § 24 Abs. 9 PartG**

Einnahmen- und Ausgabenrechnung	Berichtsjahr		Vorjahr	
	€	%	€	%
<u>Einnahmen der Gesamtpartei</u>				
1. Mitgliedsbeiträge	19.000,62	3,49	86.176,44	12,64
2. Mandatsträgerbeiträge und ähnliche regelmäßige Beiträge	24.938,90	4,58	56.077,60	8,23
3. Spenden von natürlichen Personen	208.364,15	38,24	281.506,14	41,30
4. Spenden von juristischen Personen	0,00	0,00	0,00	0,00
5. Einnahmen aus Unternehmenstätigkeit und Beteiligungen	0,00	0,00	0,00	0,00
6. Einnahmen aus sonstigem Vermögen	64,53	0,01	108,04	0,02
7. Einnahmen aus Veranstaltungen, Vertrieb von Druckschriften und Veröffentlichungen und sonstiger mit Einnahmen verbundener Tätigkeit	816,24	0,15	858,03	0,13
8. staatliche Mittel	155.775,56	28,59	226.819,35	33,28
9. sonstige Einnahmen	135.881,84	24,94	29.989,94	4,40
Summe	544.841,84	100,00	681.535,54	100,00
<u>Ausgaben der Gesamtpartei</u>				
1. Personalausgaben	124.836,28	20,77	73.567,51	9,49
2. Sachausgaben				
a) des laufenden Geschäftsbetriebes	94.805,38	15,77	110.304,73	14,23
b) für allgemeine politische Arbeit	74.554,43	12,40	88.605,24	11,43
c) für Wahlkämpfe	255.902,93	42,57	407.690,83	52,58
d) Ausgaben für die Vermögensverwaltung einschließlich hieraus sich ergebender Zinsen	206,00	0,03	448,17	0,06
e) sonstige Zinsen	47.184,07	7,85	49.784,86	6,42
f) sonstige Ausgaben	3.667,22	0,61	44.919,55	5,79
Summe	601.156,31	100,00	775.320,89	100,00
Überschuss (+) oder Defizit (-)	-56.314,47		-93.785,35	

DVU 2009 (Zusammenfassung – Forts. –)

Zusammenfassung gemäß § 24 Abs. 9 PartG (Fortsetzung)

Vermögensbilanz	Berichtsjahr	Vorjahr
	€	€
<u>Besitzposten der Gesamtpartei</u>		
A. ANLAGEVERMÖGEN		
I. Sachanlagen		
1. Haus- und Grundvermögen	420.000,00	0,00
2. Geschäftsstellenausstattung	0,00	7,55
II. Finanzanlagen		
1. Beteiligungen an Unternehmen	2,00	2,00
2. sonstige Finanzanlagen	0,00	0,00
B. UMLAUFVERMÖGEN		
I. Forderungen aus der staatlichen Teilfinanzierung	0,00	1.070,59
II. Geldbestände	30.075,72	70.116,19
III. sonstige Vermögensgegenstände	129.594,62	68.090,17
Summe	579.672,34	139.286,50
<u>Schuldposten der Gesamtpartei</u>		
A. RÜCKSTELLUNGEN		
I. Pensionsverpflichtungen	0,00	0,00
II. sonstige Rückstellungen	22.500,00	10.000,00
B. VERBINDLICHKEITEN		
I. Rückzahlungsverpflichtung aus der staatlichen Teilfinanzierung	62.163,67	15,00
II. Verbindlichkeiten gegenüber Kreditinstituten	0,00	0,00
III. Verbindlichkeiten gegenüber sonstigen Darlehensgebern	1.080.219,18	980.424,44
IV. sonstige Verbindlichkeiten	410.413,01	88.156,11
Summe	1.575.295,86	1.078.595,55
<u>Reinvermögen der Gesamtpartei</u>	-995.623,52	-939.309,05
<u>positiv (+) oder negativ (-)</u>		

DVU 2009 (Zusammenfassung – Forts. –)

Zusammenfassung gemäß § 24 Abs. 9 PartG (Fortsetzung)**Gesamteinnahmen, Gesamtausgaben, Überschüsse oder Defizite sowie Reinvermögen der drei Gliederungsebenen Bundesverband, Landesverbände und der ihnen nachgeordneten Gebietsverbände**

	Gesamteinnahmen		Gesamtausgaben		Überschüsse (+) oder Defizite (-)	
	Berichtsjahr €	Vorjahr €	Berichtsjahr €	Vorjahr €	Berichtsjahr €	Vorjahr €
Bundesverband	556.255,16	669.900,68	565.068,41	757.647,08	-8.813,25	-87.746,40
Landesverbände	81.359,59	516.272,79	116.902,49	523.679,31	-35.542,90	-7.406,52
nachgeordnete Gebietsverbände	10.651,61	12.730,57	22.609,93	11.363,00	-11.958,32	1.367,57
Summe einschließlich innerparteilicher Zuschüsse	648.266,36	1.198.904,04	704.580,83	1.292.689,39	-56.314,47	-93.785,35
innerparteiliche Zuschüsse	-103.424,52	-517.368,50	-103.424,52	-517.368,50	0,00	0,00
Summe ohne innerparteiliche Zuschüsse	544.841,84	681.535,54	601.156,31	775.320,89	-56.314,47	-93.785,35

	Reinvermögen	
	Berichtsjahr €	Vorjahr €
Bundesverband	-1.004.372,95	-995.559,70
Landesverbände	-3.556,21	31.986,69
nachgeordnete Gebietsverbände	12.305,64	24.263,96
	-995.623,52	-939.309,05

DVU 2009 (Einnahmerechnung – Forts. –)

Einnahmerechnung gemäß § 24 Abs. 4 PartG (Fortsetzung)

Einnahmen	1.	2.	3.	4.	5.	6.	7.	8.	9.	10.	11.
	Mitgliedsbeiträge	Mandats-träger-beiträge und ähnliche regelmäßige Beiträge	Spenden von natürlichen Personen	Spenden von juristischen Personen	Einnahmen aus Unternehmens-tätigkeit und Beteiligungen	Einnahmen aus sonstigem Vermögen	Einnahmen aus Veranstaltungen, Vertrieb von Druck-schriften und Ver-öffentlichungen und sonstiger mit Einnahmen verbun-dener Tätigkeit	staatliche Mittel	sonstige Einnahmen	Zuschüsse von Gliederungen	Gesamt-einnahmen nach den Nummern 1 bis 10
	€	€	€	€	€	€	€	€	€	€	€
Landesverband Hessen	0,00	0,00	2.420,00	0,00	0,00	0,00	0,00	0,00	0,00	439,95	2.859,95
nachgeordnete Gebietsverbände	0,00	0,00	0,00	0,00	0,00	0,00	0,00	0,00	0,00	0,00	0,00
Gesamt	0,00	0,00	2.420,00	0,00	0,00	0,00	0,00	0,00	0,00	439,95	2.859,95
Landesverband Mecklenburg-Vorp.	0,00	0,00	0,00	0,00	0,00	0,00	0,00	0,00	0,00	80,00	80,00
nachgeordnete Gebietsverbände	0,00	0,00	0,00	0,00	0,00	0,00	0,00	0,00	0,00	0,00	0,00
Gesamt	0,00	0,00	0,00	0,00	0,00	0,00	0,00	0,00	0,00	80,00	80,00
Landesverband Niedersachsen	0,00	0,00	0,00	0,00	0,00	0,00	0,00	0,00	0,00	1.125,29	1.125,29
nachgeordnete Gebietsverbände	0,00	0,00	1.444,87	0,00	0,00	0,47	0,00	0,00	0,00	0,00	1.445,34
Gesamt	0,00	0,00	1.444,87	0,00	0,00	0,47	0,00	0,00	0,00	1.125,29	2.570,63
Landesverband Nordrhein-Westfalen	0,00	0,00	1.359,00	0,00	0,00	18,50	0,00	0,00	0,00	2.070,25	3.447,75
nachgeordnete Gebietsverbände	0,00	0,00	2.027,70	0,00	0,00	0,55	0,00	0,00	0,00	0,00	2.028,25
Gesamt	0,00	0,00	3.386,70	0,00	0,00	19,05	0,00	0,00	0,00	2.070,25	5.476,00
Landesverband Rheinland-Pfalz	0,00	0,00	50,21	0,00	0,00	2,96	0,00	0,00	0,00	200,00	253,17
nachgeordnete Gebietsverbände	0,00	0,00	550,00	0,00	0,00	2,01	0,00	0,00	0,00	0,00	552,01
Gesamt	0,00	0,00	600,21	0,00	0,00	4,97	0,00	0,00	0,00	200,00	805,18
Landesverband Saarland	0,00	0,00	0,00	0,00	0,00	0,00	0,00	0,00	0,00	415,14	415,14
nachgeordnete Gebietsverbände	0,00	0,00	0,00	0,00	0,00	0,00	0,00	0,00	0,00	0,00	0,00
Gesamt	0,00	0,00	0,00	0,00	0,00	0,00	0,00	0,00	0,00	415,14	415,14

DVU 2009 (Einnahmereknung – Forts. –)

Einnahmereknung gemäß § 24 Abs. 4 PartG (Fortsetzung)

Einnahmen	1.	2.	3.	4.	5.	6.	7.	8.	9.	10.	11.
	Mitglieds- beiträge	Mandats- träger- beiträge und ähnliche regelmäßige Beiträge	Spenden von natürlichen Personen	Spenden von juristischen Personen	Einnahmen aus Unternehmens- tätigkeit und Beteiligungen	Einnahmen aus sonstigem Vermögen	Einnahmen aus Veranstaltungen, Vertrieb von Druck- schriften und Ver- öffentlichungen und sonstiger mit Einnahmen verbun- dener Tätigkeit	staatliche Mittel	sonstige Einnahmen	Zuschüsse von Gliederungen	Gesamt- einnahmen nach den Nummern 1 bis 10
	€	€	€	€	€	€	€	€	€	€	€
Landesverband Sachsen	0,00	0,00	0,00	0,00	0,00	0,00	0,00	0,00	0,00	300,00	300,00
nachgeordnete Gebietsverbände	0,00	0,00	0,00	0,00	0,00	0,00	0,00	0,00	0,00	0,00	0,00
Gesamt	0,00	0,00	0,00	0,00	0,00	0,00	0,00	0,00	0,00	300,00	300,00
Landesverband Sachsen-Anhalt	0,00	0,00	0,00	0,00	0,00	0,00	0,00	13.452,50	0,00	0,00	13.452,50
nachgeordnete Gebietsverbände	0,00	0,00	67,00	0,00	0,00	0,00	0,00	0,00	0,00	0,00	67,00
Gesamt	0,00	0,00	67,00	0,00	0,00	0,00	0,00	13.452,50	0,00	0,00	13.519,50
Landesverband Schleswig-Holstein	0,00	0,00	204,42	0,00	0,00	0,00	171,00	0,00	0,00	50,49	425,91
nachgeordnete Gebietsverbände	0,00	0,00	39,90	0,00	0,00	0,00	0,00	0,00	0,00	0,00	39,90
Gesamt	0,00	0,00	244,32	0,00	0,00	0,00	171,00	0,00	0,00	50,49	465,81
Landesverband Thüringen	0,00	0,00	0,00	0,00	0,00	0,00	0,00	0,00	0,00	0,00	0,00
nachgeordnete Gebietsverbände	0,00	0,00	0,00	0,00	0,00	0,00	0,00	0,00	0,00	0,00	0,00
Gesamt	0,00	0,00	0,00	0,00	0,00	0,00	0,00	0,00	0,00	0,00	0,00
Summe Bundesverband	19.000,62	24.938,90	178.521,68	0,00	0,00	0,73	0,00	130.603,56	135.881,84	67.307,83	556.255,16
Summe Landesverbände	0,00	0,00	19.971,51	0,00	0,00	57,89	171,00	25.172,00	0,00	35.987,39	81.399,59
Summe nachgeordnete Gebietsverbände	0,00	0,00	9.870,96	0,00	0,00	6,11	645,24	0,00	0,00	129,30	10.651,61
Summe Gesamtpartei	19.000,62	24.938,90	208.364,15	0,00	0,00	64,53	816,24	155.775,56	135.881,84	103.424,52	648.266,36

DVU 2009 (Ausgabenrechnung – Forts. –)

Ausgabenrechnung gemäß § 24 Abs. 5 PartG

Ausgaben	1. Personalausgaben		2. Sachausgaben						3. Zuschüsse an Gliederungen		4. Gesamtausgaben nach den Nummern 1 bis 3		Überschuss (+) oder Defizit (-)
	€	€	a) des laufenden Geschäftsbetriebes	b) für allgemeine politische Arbeit	c) Wahlkämpfe	d) für die Vermögensverwaltung einschließlich sich hieraus ergebender Zinsen	e) sonstige Zinsen	f) sonstige Ausgaben	€	€	€	€	
Landesverband Hessen	0,00	0,00	0,00	2.098,10	743,15	0,00	0,00	0,00	0,00	0,00	0,00	2.841,25	18,70
nachgeordnete Gebietsverbände	0,00	0,00	0,00	0,00	0,00	0,00	0,00	0,00	0,00	246,10	246,10	246,10	-246,10
Gesamt	0,00	0,00	0,00	2.098,10	743,15	0,00	0,00	0,00	0,00	246,10	246,10	3.087,35	-227,40
Landesverband Mecklenburg-Vorp.	0,00	0,00	0,00	0,00	0,00	0,00	0,00	0,00	0,00	0,00	90,80	90,80	-10,80
nachgeordnete Gebietsverbände	0,00	0,00	0,00	0,00	0,00	0,00	0,00	0,00	0,00	0,00	0,00	0,00	0,00
Gesamt	0,00	0,00	0,00	0,00	0,00	0,00	0,00	0,00	0,00	0,00	90,80	90,80	-10,80
Landesverband Niedersachsen	0,00	0,00	0,00	1.125,29	0,00	0,00	0,00	0,00	0,00	0,00	0,00	1.125,29	0,00
nachgeordnete Gebietsverbände	0,00	1.333,07	134,20	134,20	130,00	0,00	0,00	0,12	0,00	0,00	0,12	1.597,39	-152,05
Gesamt	0,00	1.333,07	1.259,49	1.259,49	130,00	0,00	0,00	0,12	0,00	0,00	0,12	2.722,68	-152,05
Landesverband Nordrhein-Westfalen	0,00	0,00	0,00	211,90	14.202,21	0,00	0,00	0,00	0,00	0,00	89,46	14.503,57	-11.055,82
nachgeordnete Gebietsverbände	0,00	632,14	409,83	409,83	2.119,29	0,00	0,00	0,00	0,00	99,99	2.095,09	5.356,34	-3.328,09
Gesamt	0,00	632,14	621,73	621,73	16.321,50	0,00	0,00	0,00	0,00	189,45	2.095,09	19.859,91	-14.383,91
Landesverband Rheinland-Pfalz	0,00	0,00	0,00	0,00	200,00	0,00	0,00	0,00	0,00	33,74	0,00	233,74	19,43
nachgeordnete Gebietsverbände	0,00	0,00	0,00	0,00	713,77	0,00	0,00	0,00	0,00	33,25	0,00	747,02	-195,01
Gesamt	0,00	0,00	0,00	0,00	913,77	0,00	0,00	0,00	0,00	66,99	0,00	980,76	-175,58
Landesverband Saarland	0,00	0,00	0,00	415,14	0,00	0,00	0,00	0,00	0,00	0,00	0,00	415,14	0,00
nachgeordnete Gebietsverbände	0,00	0,00	0,00	0,00	0,00	0,00	0,00	0,00	0,00	0,00	0,00	0,00	0,00
Gesamt	0,00	0,00	0,00	415,14	0,00	0,00	0,00	0,00	0,00	0,00	0,00	415,14	0,00

DVU 2009 (Ausgabenrechnung – Forts. –)

Ausgabenrechnung gemäß § 24 Abs. 5 PartG

Ausgaben	1. Personalausgaben	2. Sachausgaben						3. Zuschüsse an Gliederungen	4. Gesamtausgaben nach den Nummern 1 bis 3	Überschuss (+) oder Defizit (-)	
	€	a) für laufende Geschäftsbetriebes	b) für allgemeine politische Arbeit	c) für Wahlkämpfe	d) für die Vermögensverwaltung einschließlich ergebender Zinsen	e) sonstige Zinsen	f) sonstige Ausgaben	€	€		
											€
Landesverband Sachsen	0,00	0,00	300,00	0,00	0,00	0,00	0,00	0,00	0,00	300,00	0,00
nachgeordnete Gebietsverbände	0,00	0,00	0,00	0,00	0,00	0,00	0,00	0,00	0,00	0,00	0,00
Gesamt	0,00	0,00	300,00	0,00	0,00	0,00	0,00	0,00	0,00	300,00	0,00
Landesverband Sachsen-Anhalt	0,00	0,00	0,00	68,00	0,00	0,00	0,00	13.452,50	0,00	13.520,50	-68,00
nachgeordnete Gebietsverbände	0,00	10,38	70,00	0,00	0,00	0,00	0,00	0,00	0,00	80,38	-13,38
Gesamt	0,00	10,38	70,00	68,00	0,00	0,00	0,00	13.452,50	0,00	13.600,88	-81,38
Landesverband Schleswig-Holstein	0,00	97,10	30,49	0,00	0,00	0,00	0,00	0,00	0,00	127,59	298,32
nachgeordnete Gebietsverbände	0,00	27,79	82,50	0,00	0,00	0,00	0,00	20,00	0,00	130,29	-90,39
Gesamt	0,00	124,89	112,99	0,00	0,00	0,00	0,00	20,00	0,00	257,88	207,93
Landesverband Thüringen	0,00	0,00	0,00	0,00	0,00	0,00	0,00	0,00	0,00	0,00	0,00
nachgeordnete Gebietsverbände	0,00	0,00	0,00	0,00	0,00	0,00	0,00	0,00	0,00	0,00	0,00
Gesamt	0,00	0,00	0,00	0,00	0,00	0,00	0,00	0,00	0,00	0,00	0,00
Summe Bundesverband	124.836,28	84.154,21	55.553,91	216.340,57	206,00	47.184,07	2.837,87	33.955,50	66.637,83	565.068,41	-8.813,25
Summe Landesverbände	0,00	7.764,18	10.586,87	31.375,76	0,00	0,00	555,85	116.902,49	2.831,19	116.902,49	-35.542,90
Summe nachgeordnete Gebietsverbände	0,00	2.886,99	8.431,65	8.186,60	0,00	0,00	273,50	22.609,93	103.424,52	704.580,83	-56.314,47
Summe Gesamtpartei	124.836,28	94.805,38	74.554,43	255.902,93	206,00	47.184,07	3.667,22	103.424,52	704.580,83	-56.314,47	

DVU 2009 (Vermögensbilanz, Besitzposten)

Vermögensbilanz gemäß § 24 Abs. 6 PartG

Besitzposten	A. Anlagevermögen				B. Umlaufvermögen				C. Gesamtbesitzposten (Summe aus A und B)
	i. Sachanlagen		ii. Finanzanlagen		i. Forderungen an an Gliederungen	ii. Forderungen aus der staatl. Teilfinanzierung	iii. Geldbestände	iv. sonstige Vermögensgegenstände	
	1. Haus- und Grundvermögen	2. Geschäftsausstattung	1. Beteiligungen an Unternehmen	2. sonstige Finanzanlagen					
Bundesverband	420.000,00	0,00	2,00	0,00	455,00	0,00	2.380,92	128.396,12	551.234,04
Landesverband Baden-Württemberg	0,00	0,00	0,00	0,00	0,00	0,00	3.747,33	0,00	3.747,33
nachgeordnete Gebietsverbände	0,00	0,00	0,00	0,00	0,00	0,00	2.292,75	0,00	2.292,75
Gesamt	0,00	0,00	0,00	0,00	0,00	0,00	6.040,08	0,00	6.040,08
Landesverband Bayern	0,00	0,00	0,00	0,00	0,00	0,00	1.256,09	0,00	1.256,09
nachgeordnete Gebietsverbände	0,00	0,00	0,00	0,00	0,00	0,00	5.016,40	0,00	5.016,40
Gesamt	0,00	0,00	0,00	0,00	0,00	0,00	6.272,49	0,00	6.272,49
Landesverband Berlin	0,00	0,00	0,00	0,00	0,00	0,00	1.790,48	0,00	1.790,48
nachgeordnete Gebietsverbände	0,00	0,00	0,00	0,00	0,00	0,00	0,00	0,00	0,00
Gesamt	0,00	0,00	0,00	0,00	0,00	0,00	1.790,48	0,00	1.790,48
Landesverband Brandenburg	0,00	0,00	0,00	0,00	0,00	0,00	1.328,39	0,00	1.328,39
nachgeordnete Gebietsverbände	0,00	0,00	0,00	0,00	0,00	0,00	50,00	0,00	50,00
Gesamt	0,00	0,00	0,00	0,00	0,00	0,00	1.378,39	0,00	1.378,39
Landesverband Bremen	0,00	0,00	0,00	0,00	0,00	0,00	1.954,11	0,00	1.954,11
nachgeordnete Gebietsverbände	0,00	0,00	0,00	0,00	0,00	0,00	0,00	0,00	0,00
Gesamt	0,00	0,00	0,00	0,00	0,00	0,00	1.954,11	0,00	1.954,11
Landesverband Hamburg	0,00	0,00	0,00	0,00	0,00	0,00	1.344,64	0,00	1.344,64
nachgeordnete Gebietsverbände	0,00	0,00	0,00	0,00	0,00	0,00	0,00	0,00	0,00
Gesamt	0,00	0,00	0,00	0,00	0,00	0,00	1.344,64	0,00	1.344,64

DVU 2009 (Vermögensbilanz, Besitzposten – Forts. –)

Vermögensbilanz gemäß § 24 Abs. 6 PartG

Besitzposten	A. Anlagevermögen				B. Umlaufvermögen				C. Gesamtbesitzposten (Summe aus A und B)	
	I. Sachanlagen		II. Finanzanlagen		I. Forderungen an Gliederungen	II. Forderungen aus der staatl. Teilfinanzierung	III. Geldbestände	IV. sonstige Vermögensgegenstände		
	1. Haus- und Grundvermögen	2. Geschäftsausstattung	1. Beteiligungen an Unternehmen							2. sonstige Finanzanlagen
			1. €	2. €						
Landesverband Hessen	0,00	0,00	0,00	0,00	0,00	0,00	0,00	48,35	0,00	48,35
nachgeordnete Gebietsverbände	0,00	0,00	0,00	0,00	0,00	0,00	0,00	0,00	0,00	0,00
Gesamt	0,00	0,00	0,00	0,00	0,00	0,00	0,00	48,35	0,00	48,35
Landesverband Mecklenburg-Vorp.	0,00	0,00	0,00	0,00	0,00	0,00	0,00	1.204,75	0,00	1.204,75
nachgeordnete Gebietsverbände	0,00	0,00	0,00	0,00	0,00	0,00	0,00	0,00	0,00	0,00
Gesamt	0,00	0,00	0,00	0,00	0,00	0,00	0,00	1.204,75	0,00	1.204,75
Landesverband Niedersachsen	0,00	0,00	0,00	0,00	0,00	0,00	0,00	171,00	0,00	171,00
nachgeordnete Gebietsverbände	0,00	0,00	0,00	0,00	0,00	0,00	0,00	360,36	0,00	360,36
Gesamt	0,00	0,00	0,00	0,00	0,00	0,00	0,00	531,36	0,00	531,36
Landesverband Nordrhein-Westfalen	0,00	0,00	0,00	0,00	0,00	0,00	0,00	1.338,21	0,00	1.338,21
nachgeordnete Gebietsverbände	0,00	0,00	0,00	0,00	0,00	0,00	0,00	2.714,80	0,00	2.714,80
Gesamt	0,00	0,00	0,00	0,00	0,00	0,00	0,00	4.053,01	0,00	4.053,01
Landesverband Rheinland-Pfalz	0,00	0,00	0,00	0,00	0,00	0,00	0,00	1.002,85	0,00	1.002,85
nachgeordnete Gebietsverbände	0,00	0,00	0,00	0,00	0,00	0,00	0,00	585,68	0,00	585,68
Gesamt	0,00	0,00	0,00	0,00	0,00	0,00	0,00	1.588,53	0,00	1.588,53
Landesverband Saarland	0,00	0,00	0,00	0,00	0,00	0,00	0,00	63,14	0,00	63,14
nachgeordnete Gebietsverbände	0,00	0,00	0,00	0,00	0,00	0,00	0,00	0,00	0,00	0,00
Gesamt	0,00	0,00	0,00	0,00	0,00	0,00	0,00	63,14	0,00	63,14

DVU 2009 (Vermögensbilanz, Besitzposten – Forts. –)

Vermögensbilanz gemäß § 24 Abs. 6 PartG

Besitzposten	A. Anlagevermögen				B. Umlaufvermögen				C. Gesamtbesitzposten (Summe aus A und B)
	i. Sachanlagen		ii. Finanzanlagen		i. Forderungen an Gliederungen	ii. Forderungen aus der staatl. Teilfinanzierung	iii. Geldbestände	iv. sonstige Vermögensgegenstände	
	1. Haus- und Grundvermögen	2. Geschäftsstellenausstattung	1. Beteiligungen an Unternehmen	2. sonstige Finanzanlagen					
Landesverband Sachsen	0,00	0,00	0,00	0,00	0,00	0,00	0,00	0,00	0,00
nachgeordnete Gebietsverbände	0,00	0,00	0,00	0,00	0,00	0,00	0,00	0,00	0,00
Gesamt	0,00	0,00	0,00	0,00	0,00	0,00	0,00	0,00	0,00
Landesverband Sachsen-Anhalt	0,00	0,00	0,00	0,00	0,00	0,00	207,25	0,00	207,25
nachgeordnete Gebietsverbände	0,00	0,00	0,00	0,00	0,00	0,00	76,33	0,00	76,33
Gesamt	0,00	0,00	0,00	0,00	0,00	0,00	283,58	0,00	283,58
Landesverband Schleswig-Holstein	0,00	0,00	0,00	0,00	0,00	0,00	298,32	0,00	298,32
nachgeordnete Gebietsverbände	0,00	0,00	0,00	0,00	0,00	0,00	10,82	1.198,50	1.209,32
Gesamt	0,00	0,00	0,00	0,00	0,00	0,00	309,14	1.198,50	1.507,64
Landesverband Thüringen	0,00	0,00	0,00	0,00	0,00	0,00	832,75	0,00	832,75
nachgeordnete Gebietsverbände	0,00	0,00	0,00	0,00	0,00	0,00	0,00	0,00	0,00
Gesamt	0,00	0,00	0,00	0,00	0,00	0,00	832,75	0,00	832,75
Summe Bundesverband	420.000,00	0,00	2,00	0,00	455,00	0,00	2.390,92	128.398,12	551.234,04
Summe Landesverbände	0,00	0,00	0,00	0,00	0,00	0,00	16.587,66	0,00	16.587,66
Summe nachgeordnete Gebietsverbände	0,00	0,00	0,00	0,00	0,00	0,00	11.107,14	1.198,50	12.305,64
Summe Gesamtpartei	420.000,00	0,00	2,00	0,00	455,00	0,00	30.075,72	129.594,62	580.127,34

DVU 2009 (Vermögensbilanz, Schuldposten, Reinvermögen – Forts. –)

Vermögensbilanz gemäß § 24 Abs. 6 PartG (Fortsetzung)

Schuldposten	A. Rückstellungen		B. Verbindlichkeiten					C. Gesamte Schuldposten (Summe von A und B)	Reinvermögen (positiv oder negativ)	
	i. Pensionsverpflichtungen	ii. sonstige Rückstellungen	i. Verbindlichkeiten gegenüber Gliederungen	ii. Rückzahlungsverpflichtung aus der staatl. Teilfinanzierung	iii. Verbindlichkeiten gegenüber Kreditinstituten	iv. Verbindlichkeiten gegenüber sonstigen Darlehensgebern	v. sonstige Verbindlichkeiten			€
Landesverband Sachsen	0,00	0,00	0,00	0,00	0,00	0,00	0,00	0,00	0,00	
nachgeordnete Gebietsverbände	0,00	0,00	0,00	0,00	0,00	0,00	0,00	0,00	0,00	
Gesamt	0,00	0,00	0,00	0,00	0,00	0,00	0,00	0,00	0,00	
Landesverband Sachsen-Anhalt	0,00	0,00	0,00	0,00	0,00	0,00	0,00	0,00	207,25	
nachgeordnete Gebietsverbände	0,00	0,00	0,00	0,00	0,00	0,00	0,00	0,00	76,33	
Gesamt	0,00	0,00	0,00	0,00	0,00	0,00	0,00	0,00	283,58	
Landesverband Schleswig-Holstein	0,00	0,00	0,00	0,00	0,00	0,00	0,00	0,00	298,32	
nachgeordnete Gebietsverbände	0,00	0,00	0,00	0,00	0,00	0,00	0,00	0,00	1.209,32	
Gesamt	0,00	0,00	0,00	0,00	0,00	0,00	0,00	0,00	1.507,64	
Landesverband Thüringen	0,00	0,00	0,00	0,00	0,00	0,00	0,00	0,00	832,75	
nachgeordnete Gebietsverbände	0,00	0,00	0,00	0,00	0,00	0,00	0,00	0,00	0,00	
Gesamt	0,00	0,00	0,00	0,00	0,00	0,00	0,00	0,00	832,75	
Summe Bundesverband	0,00	22.500,00	0,00	43.474,80	0,00	1.080.219,18	409.413,01	1.555.606,99	-1.004.372,95	
Summe Landesverbände	0,00	0,00	455,00	18.688,87	0,00	0,00	1.000,00	20.143,87	-3.556,21	
Summe nachgeordnete Gebietsverbände	0,00	0,00	0,00	0,00	0,00	0,00	0,00	0,00	12.305,64	
Summe Gesamtpartei	0,00	22.500,00	455,00	62.163,67	0,00	1.080.219,18	410.413,01	1.575.750,86	-995.623,52	

DVU 2009 (Erläuterungen)

Gesonderte Ausweise und Erläuterungen

A. Zuwendungen (eingezahlte Mitglieds- oder Mandatsträgerbeiträge oder rechtmäßig erlangte Spenden) natürlicher Personen (§ 24 Abs. 8 i.V.m. § 18 Abs. 3 Satz 1 Nr. 3 PartG)

Summe der Zuwendungen natürlicher Personen
(Einnahmenrechnung Spalte 1 + Spalte 2 + Spalte 3) 252.303,67 €

abzüglich
Summe der Zuwendungen natürlicher Personen,
soweit sie den Betrag von 3.300 € übersteigen -14.247,12 €

abzüglich
nicht zweifelsfrei zuzuordnende Spenden
(z.B. Bagatellspenden aus "Tellersammlungen"
und gemäß § 25 Abs. 2 Satz 1 Nr. 6 PartG
zulässige „anonyme“ Spenden) -7.682,88 €

Summe der Zuwendungen natürlicher Personen
bis 3.300 € (entspricht Summe der Zuwendungen
im Sinne von § 18 Abs. 3 Satz 1 Nr. 3 PartG) 230.373,67 €

B. Ausweis der Spenden und Mandatsträgerbeiträge an die Partei oder an einen oder mehrere ihrer Gebietsverbände, deren Gesamtwert im Rechnungsjahr 10.000 € übersteigt (§ 25 Abs. 3 PartG)

entfällt

C. Anzahl der Mitglieder zum 31. Dezember des Rechnungsjahres (§ 24 Abs. 10 PartG)

Am 31. Dezember 2009 waren 6.003 Personen Mitglieder der Deutschen Volksunion.

D. Politischen Jugendorganisationen zweckgebunden zugewandte öffentliche Zuschüsse (§ 24 Abs. 12 PartG)

Zur Partei Deutsche Volksunion gehörte im Jahr 2009 keine politische Jugendorganisation, der öffentliche Zuschüsse zweckgebunden zugewendet wurden. Ein entsprechender nachrichtlicher Ausweis entfällt daher.

E. Erläuterungen

I. Erläuterungen zur Rechnungslegung allgemein

Mit dem vorliegenden Rechenschaftsbericht für das Jahr 2009 gibt der Vorstand der Partei Deutsche Volkunion nach den Vorschriften des Gesetzes über die politischen Parteien (Parteiengesetz – PartG) in der Fassung der Bekanntmachung vom 31. Januar 1994 (BGBl I, S. 149) zuletzt geändert durch das Gesetz zur Erleichterung elektronischer Anmeldungen zum Vereinsregister und anderer vereinsrechtlicher Änderungen vom 24. September 2009 (BGBl I 2009, S. 3175), wahrheitsgemäß und nach bestem Wissen und Gewissen öffentlich Rechenschaft über die Herkunft und die Verwendung der Mittel sowie über das Vermögen der Partei zum Ende des Kalenderjahres (Rechnungsjahres) 2009.

Dem Rechenschaftsbericht ist gemäß § 24 Abs. 9 PartG eine Zusammenfassung vorangestellt.

In den Rechenschaftsbericht der Gesamtpartei sind gemäß § 24 Abs. 3 Satz 1 PartG die Rechenschaftsberichte jeweils getrennt nach Bundesverband und Landesverband sowie die Rechenschaftsberichte der nachgeordneten Gebietsverbände je Landesverband aufgenommen worden. Die Landesverbände und die ihnen nachgeordneten Gebietsverbände haben gemäß § 24 Abs. 3 Satz 2 PartG ihren Rechenschaftsberichten eine lückenlose Aufstellung aller Zuwendungen je Zuwender mit Namen und Anschrift beigefügt. Der Bundesverband hat diese Aufstellungen zur Ermittlung der jährlichen Gesamthöhe der Zuwendungen je Zuwender zusammengefasst.

Sach-, Werk- und Dienstleistungen, die die Mitglieder außerhalb eines Geschäftsbetriebes üblicherweise unentgeltlich zur Verfügung stellen, sind gemäß § 26 Abs. 4 Satz 2 PartG als Einnahmen unberücksichtigt geblieben.

Von der in § 28 Abs. 1 PartG eingeräumten Möglichkeit, in der Vermögensbilanz allein Vermögensgegenstände mit einem Anschaffungswert von im Einzelfall mehr als 5.000,00 € (inklusive Umsatzsteuer) aufzuführen, ist im Rechnungsjahr 2009 Gebrauch gemacht worden.

Von der in § 28 Abs. 3 PartG Gliederungen unterhalb der Landesverbände eingeräumten Möglichkeit, Einnahmen und Ausgaben im Jahr des Zu- bzw. Abflusses zu verbuchen, auch wenn die jeweiligen Forderungen beziehungsweise Verbindlichkeiten bereits im Vorjahr entstanden sind, ist Gebrauch gemacht worden.

Im Übrigen sind alle Einnahmen, Ausgaben und Vermögenswerte vollständig in den Rechenschaftsbericht aufgenommen.

Vermögensgegenstände sind gemäß § 28 Abs. 2 Satz 1 PartG mit den Anschaffungs- und Herstellungskosten vermindert um planmäßige Abschreibungen angesetzt. Im Bereich des Haus- und Grundvermögens sind gemäß § 28 Abs. 2 Satz 2 PartG keine planmäßigen Abschreibungen erfolgt.

Im Übrigen wurden die handelsrechtlichen Vorschriften über die Rechnungslegung, insbesondere zu Ansatz und Bewertung von Vermögensgegenständen, beachtet, soweit sie gemäß § 24 Abs. 2 PartG entsprechend gelten.

DVU 2009 (Erläuterungen – Forts. –)

II. Erläuterungen zur Vermögensbilanz

1. *Auflistung der Beteiligungen an Unternehmen nach § 24 Abs. 6 Nr. 1 A. II. 1 PartG sowie deren im Jahresabschluss aufgeführten unmittelbaren und mittelbaren Beteiligungen (§ 24 Abs. 7 Nr. 1 PartG)*

Die Partei verfügt über keine Beteiligungen im Sinne von § 24 Abs. 7 Nr. 2 letzter Satz PartG. Ein entsprechender Ausweis entfällt daher.

Bei den unter den Beteiligungen ausgewiesenen 2,00 € handelt es sich um zwei wertlose und nicht veräußerbare Anteile an Immobilienfonds, die im Rahmen einer Erbschaft im Jahr 2005 erworben wurden. Es handelt sich um keine Beteiligung im Sinne des § 271 HGB.

2. *Benennung der Hauptprodukte von Medienunternehmen, soweit Beteiligungen an diesen bestehen (§ 24 Abs. 7 Nr. 2 PartG)*

Es bestehen keine Beteiligungen der Partei an Medienunternehmen. Ein entsprechender Ausweis entfällt daher.

3. *Bewertung des Haus- und Grundvermögens und der Beteiligungen an Unternehmen nach dem Bewertungsgesetz (§ 24 Abs. 7 Nr. 3 PartG)*

Durch die Erbschaft Leopold Zeidl (siehe hierzu gesonderte Erläuterungen III. 3.) ist die DVU Eigentümerin eines Grundstücks samt Gebäude in Freiburg Dortustraße 20 (Grundbuch Freiburg Nr. 444.347, Flurstücknummer 25726/71) geworden. Der Verkehrswert laut Gutachten der Stadt Freiburg vom 26.11.09 beträgt € 420.000,00.

III. Erläuterung der Sonstigen Einnahmen

1. *Aufgliederung und Erläuterung der Sonstigen Einnahmen, die bei einer der in § 24 Abs. 3 PartG aufgeführten Gliederungen mehr als 2 vom Hundert der Summe der Einnahmen nach § 24 Abs. 4 Nr. 1 bis 6 PartG ausmachen (§ 27 Abs. 2 Satz 1 PartG)*

Die sonstigen Einnahmen machen bei keiner der in § 24 Abs. 3 PartG aufgeführten Gliederungen mehr als 2 % der Summe der Einnahmen aus. Ein entsprechender Ausweis entfällt daher.

2. *Offenlegung von Sonstigen Einnahmen, die im Einzelfall die Summe von 10.000 € übersteigen (§ 27 Abs. 2 Satz 2 PartG)*

In der Einnahmenrechnung ist unter der Position „Sonstige Einnahmen“ die Erbschaft von Herrn Leopold Zeidl in Höhe von € 130.594,35 erfasst (siehe Erläuterungen unter III. 3.). Alle übrigen sonstigen Einnahmen übersteigen im Einzelfall nicht den Betrag von € 10.000,00.

3. *Verzeichnis der Erbschaften und Vermächtnisse, deren Gesamtwert 10.000 € übersteigt (§ 27 Abs. 2 Satz 3 PartG)*

Erbschaft Hans Willy Georg Hartmann, Heubnerstraße 2, 34121 Kassel:

Herr Hartmann starb am 24. April 2007. Die Erbfolge war umstritten (siehe Rechenschaftsberichte 2007 und 2008). Am 15. Dezember 2008 wurde vom Amtsgericht Kassel ein Nachlasspfleger bestellt. Am 2. November 2009 erteilte das Amtsgericht Kassel einen Erbschein, wonach die Deutsche Krebshilfe zu 5/9, die Deutsche Volksunion zu 2/9 und die fünf Kinder des Erblassers zu je 2/45 Erben des Erblassers geworden seien.

Im Rechenwerk des Jahres 2008 war die Erbschaft mit ihrem Wert zum Todeszeitpunkt erfasst. Dieser beinhaltete das von der DVU erwartete Vermögen in Höhe von € 68.090,17 abzüglich der Werte der anteiligen Pflichtteilsrestansprüche in Höhe von € 24.317,89, den anteilig entstandenen Nachlasspflegekosten in Höhe von € 1.214,06 und dem anteiligen Barwert aus der Rentenverpflichtung gegenüber der Lebensgefährtin in Höhe von € 13.590,86.

Nach einem Vergleich mit der rentenberechtigten Lebensgefährtin konnte die Erbschaft im Jahr 2010 zunächst vollständig abgewickelt werden. An die Lebensgefährtin wurde im April 2010 eine Einmalzahlung zur Abfindung ihres Rentenanspruches in Höhe von € 17.714,28 geleistet, die in den Verbindlichkeiten des Bundesverbandes erfasst ist.

Nach Abzug der Pflichtteilsrestansprüche und der Nachlasspflegekosten wurden im Jahr 2010 an die DVU insgesamt € 42.852,71 ausbezahlt. Dieser Betrag ist in den Forderungen des Bundesverbandes ausgewiesen. Der nach Abwicklung der Erbschaft zugeflossene Mehrbetrag von € 294,49 ist in den sonstigen Einnahmen enthalten.

DVU 2009 (Erläuterungen – Forts. –)

Im Mai 2010 wurde dann bekannt, dass neben den bereits erfassten Konten aus der Erbschaft von Herrn Hartmann noch ein Depot mit Wertpapieren in Höhe von rund € 36.000,00 in Luxemburg bestand. Unter Berücksichtigung von Pflichtteilsrestansprüchen der Kinder und bis zur Auszahlung des Guthabens entstehenden Kursschwankungen der Wertpapiere wurde dem Vorsichtsprinzip folgend der Wert des 2/9-Erbanteils € 4.500,00 als Forderung erfasst. Der entsprechende Betrag ist den sonstigen Einnahmen ausgewiesen.

Insgesamt sind aus der Erbschaft von Herrn Hartmann Einnahmen von € 33.761,85 zu verzeichnen. Davon wurden € 28.967,36 im Jahr 2008 und € 4.794,49 im Jahr 2009 erfasst.

Erbschaft Leopold Zeidl, Dortustraße 20, 79111 Freiburg:
€ 130.594,35

Am 24. März 2009 starb Herr Leopold Zeidl, geb. 18. August 1917, zuletzt wohnhaft in 79111 Freiburg, Dortustraße 20. Mit Testament vom 25. April 2007 hatte Herr Zeidl verfügt, dass die Partei Deutsche Volkunion (DVU) sein gesamtes Vermögen erben solle und Testamentsvollstreckung angeordnet. Mit Beschluss vom 24. August 2009 ordnete das Nachlassgericht Nachlassverwaltung an.

Der vom Nachlassgericht ausgewählte Nachlassverwalter erstellte am 9. November 2010 ein Vermögensverzeichnis mit Stand zum Todestag 24.03.2009.

Es umfasst ein Vermögen in Höhe von insgesamt € 497.473,41. Davon entfällt auf Haus und Grundvermögen ein Betrag in Höhe von € 420.000,00, der durch ein Gutachten der Stadt Freiburg für das Anwesen in der Dortustraße 20, 79111 Freiburg ermittelt wurde (siehe II.3).

Die Verbindlichkeiten aus der Erbschaft können noch nicht endgültig ermittelt werden. Bereits bekannte Verbindlichkeiten wie Beerdigungskosten und Kosten der Nachlassverwaltung bis August 2010 wurden mit € 7.492,60 erfasst.

Im Zuge eines Vertrages zu Gunsten eines Dritten wurde außerhalb des Nachlasses ein Depot in der Schweiz mit einem Wert zum Todestag in Höhe von € 221.292,09 zugewendet. Dem Vorsichtsprinzip folgend wurde ein eventueller Pflichtteilergänzungsanspruch der vier Kinder des Herrn Zeidl in Höhe von 50 % = € 110.646,05 als Verbindlichkeit erfasst.

Im Weiteren konnte nicht abschließend geklärt werden, ob etwaige Zinseinnahmen aus diesem Depot vom Erblasser versteuert worden sind. Für etwaig bestehende Steuerschulden wurde eine Rückstellung in Höhe von € 2.500,00 gebildet. Außerdem wurde eine Rückstellung in Höhe von € 5.000,00 für noch zu erwartende Kosten für Testamentsvollstreckung und Steuerberatung gebildet.

Unter Berücksichtigung dieser zu erwartenden Verpflichtungen ergibt sich ein zu erwartender Reinnachlass in Höhe von € 482.480,81. Von diesem Betrag wurde der bereits geltend gemachte Pflichtteilsanspruch für die vier Kinder in Höhe von 50 % = € 241.240,41 als Verbindlichkeit erfasst.

DVU 2009 (Erläuterungen – Forts. –)


IV. Sonstige Erläuterungen*Ergänzende Angaben*

Die Einnahmen aus staatlichen Mitteln setzen sich für das Jahr 2009 wie folgt zusammen:

Bundesverband	130.603,56 €
Landesverband Bremen	3.768,00 €
Landesverband Sachsen-Anhalt	13.452,50 €
Landesverband Brandenburg	<u>7.951,50 €</u>
	<u>155.775,56 €</u>

Die Verbindlichkeiten aus der staatlichen Teilfinanzierung betreffen den Bundesverband in Höhe von € 43.474,80 und den Landesverband Brandenburg in Höhe von € 18.688,87, die gemäß Festsetzungsbescheiden vom 21. Januar 2010 und 29. Juli 2010 die vorgenannten Rückforderungen von staatlichen Mitteln für das Jahr 2009 zu entrichten haben.

München, den 17. Dezember 2010



.....
Robert Gerigk

Bundesschatzmeister

(Als gemäß § 23 Abs. 1 Satz 6 PartG
zuständiges Vorstandsmitglied)

DVU 2009 (Erläuterungen, Prüfungsvermerk)

PRÜFUNGSVERMERK gem. § 30 PartG

Ich habe den Rechenschaftsbericht der Deutschen Volkunion – bestehend aus Vermögensbilanz, Ergebnisrechnung sowie Erläuterungsteil - für das Kalenderjahr 2009 in dem gesetzlich vorgeschriebenen Umfang geprüft. Dieser Rechenschaftsbericht der Gesamtpartei setzt sich aus den Rechenschaftsberichten der Bundespartei, der 16 Landesverbände und der den Landesverbänden nachgeordneten Gebietsverbänden zusammen.

Meine Prüfung hat sich gemäß § 29 Abs. 1 PartG auf die Angaben in den Rechenschaftsberichten und die Buchführungen der Bundespartei, der Landesverbände und der insbesondere nach regionalen und größenmäßigen Gesichtspunkten von mir ausgewählten und nachfolgend benannten nachgeordneten Gebietsverbänden beschränkt:

- Kreisverband Aachen-Heinsberg (LV Nordrhein-Westfalen)
- Kreisverband Augsburg (LV Bayern)
- Kreisverband Delmenhorst-Oldenburg (LV Niedersachsen)
- Kreisverband Hamm-Unna-Soest (LV Nordrhein-Westfalen)
- Kreisverband Märkischer Kreis (LV Nordrhein-Westfalen)
- Kreisverband Ludwigshafen (LV Rheinland-Pfalz)
- Kreisverband Nürnberg-Fürth (LV Bayern)
- Kreisverband Plön-Ostholstein (LV Schleswig-Holstein)
- Kreisverband Recklinghausen-Gelsenkirchen-Bottrop (LV Nordrhein-Westfalen)
- Kreisverband Stuttgart (LV Baden-Württemberg)

Die Angaben in den Rechenschaftsberichten der übrigen nachgeordneten Gebietsverbände habe ich ebenso wenig geprüft wie die vollständige Erfassung aller Gebietsverbände. Die Zusammenfügung der Rechenschaftsberichte der Gebietsverbände zu dem Rechenschaftsbericht der Gesamtpartei wurde von mir nur auf formale und rechnerische Richtigkeit geprüft.

DVU 2009 (Erläuterungen, Prüfungsvermerk – Forts. –)

Die Buchführung und die Aufstellung der Rechenschaftsberichte der Bundespartei, der Landesverbände und der nachgeordneten Gebietsverbände nach den Vorschriften des Parteiengesetzes liegen in der Verantwortung der jeweiligen Vorstände. Der Rechenschaftsbericht der Gesamtpartei wurde von einem vom Parteitag gewählten für die Finanzangelegenheiten zuständigen Vorstandsmitglied des Bundesvorstandes zusammengefügt und unterzeichnet. Meine Aufgabe ist es, auf der Grundlage der von mir in dem beschriebenen Umfang durchgeführten Prüfung eine Beurteilung über den Rechenschaftsbericht abzugeben.

Ich habe meine Prüfung der Angaben in den oben genannten Rechenschaftsberichten nach § 29 PartG, d.h. mit der im folgenden Absatz geschilderten Begrenzung, in entsprechender Anwendung der vom Institut der Wirtschaftsprüfer (IDW) festgestellten deutschen Grundsätze ordnungsmäßiger Abschlussprüfung vorgenommen. Danach ist die Prüfung der Angaben in den Rechenschaftsberichten so zu planen und durchzuführen, dass Unrichtigkeiten und Verstöße gegen die gesetzlichen Vorschriften mit hinreichender Sicherheit erkannt werden. Bei der Festlegung der Prüfungshandlungen werden die Kenntnisse über das wirtschaftliche und rechtliche Umfeld sowie die Erwartungen über mögliche Fehler berücksichtigt.

Im Rahmen der Prüfung werden Wirksamkeit des jeweiligen rechnungslegungsbezogenen internen Kontrollsystems sowie Nachweise und Angaben in der jeweiligen Buchführung und in den oben genannten Rechenschaftsberichten überwiegend auf Basis von Stichproben beurteilt. Die Prüfung umfasst die Beurteilung der angewandten Grundsätze zur Rechnungslegung und der wesentlichen Einschätzungen des jeweiligen Vorstandes sowie die Würdigung der Gesamtdarstellung des jeweiligen Rechenschaftsberichts. Ich bin der Auffassung, dass meine Prüfung eine hinreichend sichere Grundlage für meine Beurteilung der in die Prüfung einbezogenen Angaben in den Rechenschaftsbericht bildet.


DVU 2009 (Erläuterungen, Prüfungsvermerk – Forts. –)

Aufgrund der gesetzlichen Vorschriften, wonach lediglich Teile der Rechenschaftslegung der Gesamtpartei Gegenstand meiner Prüfung waren, gilt mein folgendes Urteil über den Rechenschaftsbericht der Gesamtpartei auch nur insoweit:

Nach meiner pflichtgemäßen Prüfung aufgrund der Bücher und Schriften der Partei sowie der von den Vorständen erteilten Aufklärungen und Nachweise entspricht der Rechenschaftsbericht in dem geprüften Umfang (§ 29 Abs. 1 PartG) den Vorschriften des Parteiengesetzes.

München, den 21. Dezember 2010


Dr. Manfred Roemer
Wirtschaftsprüfer



DVU 2009 (Erläuterungen, Prüfungsvermerk – Forts. –)

Ergänzende Angaben zu den Erläuterungen der Sonstigen Einnahmen (siehe Seite 19 des Rechenschaftsberichts):

Erläuterungen der Sonstigen Einnahmen Bundesverband:

Aufgliederung und Erläuterung der Sonstigen Einnahmen, die bei einer der in § 24 Abs. 3 PartG aufgeführten Gliederungen mehr als 2 vom Hundert der Summe der Einnahmen nach § 24 Abs. 4 Nr. 1 bis 6 PartG ausmachen (§ 27 Abs. 2 Satz 1 PartG)

Sonstige Einnahmen aus Erbschaft Zeidel	130.594,35 €
Sonstige Einnahmen aus Erbschaft Hartmann	4.794,49 €
Sonstige Einnahmen Verkauf Aufkleber	493,00 €
Gesamt Sonstige Einnahmen Bundesverband	135.881,84 €

München, den 29. Dezember 2010



Matthias Faust
Bundesvorsitzender
Deutsche Volksunion

DVU 2009 (Erläuterungen, Prüfungsvermerk – Forts. –)


ERGÄNZUNG ZUM PRÜFUNGSVERMERK

In Ergänzung zu meinem am 21. Dezember 2010 erteilten uneingeschränkten Prüfungsvermerk an die Deutsche Volksunion für den Rechenschaftsbericht 2009 bestätige ich, dass sich die Position der sonstigen Einnahmen in Höhe von € 135.881,84 so zusammensetzt, wie sie in den ergänzenden Erläuterungen des Bundesvorsitzenden der Deutschen Volksunion vom 29. Dezember 2010 zu Seite 19 des Rechenschaftsberichts dargestellt ist.

Die Erfassung dieser sonstigen Einnahmen im Zahlenwerk des Rechenschaftsberichtes erfolgte korrekt.

München, den 29. Dezember 2010


Dr. Manfred Roemer
Wirtschaftsprüfer



FW in Thüringen 2009 (Zusammenfassung)

Freie Wähler in Thüringen – FW in ThüringenRechenschaftsbericht für das Jahr 2009
gemäß §§ 23 ff. Parteiengesetz (PartG)**Zusammenfassung gem. § 24 Abs. 9 PartG**

Einnahmen- und Ausgabenrechnung		Berichtsjahr		Vorjahr	
		€	%	€	%
Einnahmen der Gesamtpartei					
1.	Mitgliedsbeiträge	11.827,00	13,95	13.531,00	43,70
2.	Mandatsträgerbeiträge und ähnliche regelmäßige Beiträge	8.799,70	10,38	1.740,00	5,62
3.	Spenden von natürlichen Personen	54.339,05	64,11	2.550,00	8,24
4.	Spenden von juristischen Personen	5.480,00	6,47	0,00	0,00
5.	Einnahmen aus Unternehmenstätigkeit und Beteiligungen	0,00	0,00	0,00	0,00
6.	Einnahmen aus sonstigem Vermögen	0,00	0,00	0,00	0,00
7.	Einnahmen aus Veranstaltungen, Vertrieb von Druckschriften und Veröffentlichungen und sonstiger mit Einnahmen verbundener Tätigkeit	59,25	0,07	0,00	0,00
8.	staatliche Mittel	0,00	0,00	0,00	0,00
9.	sonstige Einnahmen	4.259,09	5,02	13.139,46	42,44
Summe		84.764,09	100,00	30.960,46	100,00
Ausgaben der Gesamtpartei					
1.	Personalausgaben	165,00	0,14	10.190,03	48,85
2.	Sachausgaben				
a)	des laufenden Geschäftsbetriebes	9.949,77	8,47	7.777,67	37,29
b)	für allgemeine politische Arbeit	5.018,42	4,27	2.384,40	11,43
c)	für Wahlkämpfe	100.911,45	85,88	0,00	0,00
d)	für die Vermögensverwaltung einschließlich sich hieraus ergebender Zinsen	102,20	0,09	97,20	0,47
e)	sonstige Zinsen	31,27	0,03	65,00	0,31
f)	sonstige Ausgaben	1.329,56	1,13	345,00	1,65
Summe		117.507,67	100,00	20.859,30	100,00
Überschuss (+) oder Defizit (-)		-32.743,58		10.101,16	

FW in Thüringen 2009 (Zusammenfassung – Forts. –)

Vermögensbilanz		Berichtsjahr	Vorjahr
		€	€
Besitzposten der Gesamtpartei			
A. ANLAGEVERMÖGEN			
I. Sachanlagen			
1.	Haus- und Grundvermögen	0,00	0,00
2.	Geschäftsstellenausstattung	0,00	0,00
II. Finanzanlagen			
1.	Beteiligungen an Unternehmen	0,00	0,00
2.	sonstige Finanzanlagen	0,00	0,00
B. UMLAUFVERMÖGEN			
I.	Forderungen aus der staatlichen Teilfinanzierung	0,00	0,00
II.	Geldbestände	11.991,41	37.664,10
III.	sonstige Vermögensgegenstände	0,00	2.000,00
Summe		11.991,41	39.664,10
Schuldposten der Gesamtpartei			
A. RÜCKSTELLUNGEN			
I.	Pensionsverpflichtungen	0,00	0,00
II.	sonstige Rückstellungen	0,00	0,00
B. VERBINDLICHKEITEN			
I.	Rückzahlungsverpflichtungen aus der staatlichen Teilfinanzierung	0,00	0,00
II.	Verbindlichkeiten gegenüber Kreditinstituten	0,00	0,00
III.	Verbindlichkeiten gegenüber sonstigen Darlehensgebern	5.070,89	0,00
IV.	sonstige Verbindlichkeiten	0,00	0,00
Summe		5.070,89	0,00
Reinvermögen der Gesamtpartei		6.920,52	39.664,10
positiv (+) oder negativ (-)			

FW in Thüringen 2009 (Zusammenfassung – Forts. –)

Gesamteinnahmen, Gesamtausgaben, Überschüsse oder Defizite sowie Reinvermögen der drei Gliederungsebenen Bundesverband, Landesverbände und der ihnen nachgeordneten Gebietsverbände						
	Gesamteinnahmen		Gesamtausgaben		Überschüsse (+) oder Defizite (-)	
	Berichtsjahr	Vorjahr	Berichtsjahr	Vorjahr	Berichtsjahr	Vorjahr
	€	€	€	€	€	€
Bundesverband						
Landesverbände	16.432,34	0,00	19.124,23	0,00	-2.691,89	0,00
nachgeordnete Gebietsverbände	72.181,75	30.960,46	102.233,44	20.859,30	-30.051,69	10.101,16
Summe einschließlich innerparteilicher Zuschüsse	88.614,09	30.960,46	121.357,67	20.859,30	-32.743,58	10.101,16
innerparteiliche Zuschüsse	3.850,00	0,00	3.850,00	0,00	0,00	0,00
Summe ohne innerparteiliche Zuschüsse	84.764,09	30.960,46	117.507,67	20.859,30	-32.743,58	10.101,16
	Reinvermögen					
	Berichtsjahr	Vorjahr				
	€	€				
Bundesverband						
Landesverbände	-2.691,89	0,00				
nachgeordnete Gebietsverbände	9.612,41	39.664,10				
Summe	6.920,52	39.664,10				

FW in Thüringen 2009 (Einnahmerekchnung)

Einnahmerekchnung gem. § 24 Abs. 4 PartG

Einnahmerekchnung	1.	2.	3.	4.	5.	6.	7.	8.	9.	10.	11.
	Mitglieds- beiträge	Mandats- träger- beiträge und ähnliche regelmäßige Beiträge	Spenden von natürlichen Personen	Spenden von juristischen Personen	Einnahmen aus Unternehmens- tätigkeit und Beteiligung	Einnahmen aus sonstigem Vermögen	Einnahmen aus Veranstaltungen, Vertrieb von Druck- schriften und Ver- öffentlichungen und sonstiger mit Einnahmen verbundener Tätigkeit	Staatliche Mittel	sonstige Einnahmen	Zuschüsse von Glie- derungen	Gesamt- einnahmen nach den Nummern 1. bis 10.
	€	€	€	€	€	€	€	€	€	€	€
Landesverband Thüringen	0,00 €	0,00 €	12.560,00 €	0,00 €	0,00 €	0,00 €	0,00 €	0,00 €	22,34 €	3.850,00 €	16.432,34 €
Kreisverband Weimarer Land	960,00 €	975,00 €	3.651,34 €	180,00 €	0,00 €	0,00 €	0,00 €	0,00 €	0,00 €	0,00 €	5.766,34 €
Kreisverband Eisenach	7,00 €	0,00 €	4.520,00 €	0,00 €	0,00 €	0,00 €	0,00 €	0,00 €	0,00 €	0,00 €	4.527,00 €
Kreisverband Eichsfeld	0,00 €	1.486,50 €	1.900,00 €	0,00 €	0,00 €	0,00 €	0,00 €	0,00 €	0,00 €	0,00 €	3.386,50 €
Kreisverband Erfurt	936,00 €	0,00 €	6.501,61 €	0,00 €	0,00 €	0,00 €	0,00 €	0,00 €	6,03 €	0,00 €	7.443,64 €
Kreisverband Gera	84,00 €	0,00 €	0,00 €	0,00 €	0,00 €	0,00 €	0,00 €	0,00 €	0,00 €	0,00 €	84,00 €
Kreisverband Ilmkreis	0,00 €	3.338,20 €	8.239,00 €	0,00 €	0,00 €	0,00 €	0,00 €	0,00 €	0,00 €	0,00 €	11.577,20 €
Kreisverband Jena	3.020,00 €	0,00 €	3.649,10 €	500,00 €	0,00 €	0,00 €	0,00 €	0,00 €	4.230,72 €	0,00 €	11.399,82 €
Kreisverband Suhl	324,00 €	0,00 €	4.240,00 €	600,00 €	0,00 €	0,00 €	59,25 €	0,00 €	0,00 €	0,00 €	5.223,25 €
Kreisverband Schmalkalden-Meinungen	190,00 €	1.680,00 €	320,00 €	0,00 €	0,00 €	0,00 €	0,00 €	0,00 €	0,00 €	0,00 €	2.190,00 €
Kreisverband Sömmerda	0,00 €	0,00 €	0,00 €	0,00 €	0,00 €	0,00 €	0,00 €	0,00 €	0,00 €	0,00 €	0,00 €
Kreisverband Unstrut-Hainich	0,00 €	0,00 €	1.763,00 €	0,00 €	0,00 €	0,00 €	0,00 €	0,00 €	0,00 €	0,00 €	1.763,00 €
Kreisverband Weimar-Stadt	6.306,00 €	0,00 €	5.195,00 €	4.200,00 €	0,00 €	0,00 €	0,00 €	0,00 €	0,00 €	0,00 €	15.701,00 €
Kreisverband Wartburgkreis	0,00 €	1.320,00 €	1.810,00 €	0,00 €	0,00 €	0,00 €	0,00 €	0,00 €	0,00 €	0,00 €	3.130,00 €
Summe Gesamtpartei	11.827,00 €	8.799,70 €	64.339,05 €	5.480,00 €	0,00 €	0,00 €	59,25 €	0,00 €	4.259,09 €	3.850,00 €	88.614,09 €

FW in Thüringen 2009 (Ausgabenrechnung)

Ausgabenrechnung gem. § 24 Abs. 5 PartG

Ausgabenrechnung	1. Personalausgaben	2. Sachausgaben						3. Zuschüsse an Gliederungen	4. Gesamtausgaben nach den Nummern 1. bis 3.	Überschuss (+) oder Defizit (-)	
	€	a) des laufenden Geschäftsbetriebes	b) für allgemeine politische Arbeit	c) für Wahlkämpfe	d) für die Vermögensverwaltung einschließlich hieraus ergebender Zinsen	e) sonstige Zinsen	f) sonstige Ausgaben				€
Landesverband Thüringen	0,00 €	400,00 €	0,00 €	18.718,30 €	0,00 €	0,00 €	0,00 €	0,00 €	19.124,23 €	-2.691,89 €	
Kreisverband Weimarer Land	0,00 €	167,41 €	675,25 €	7.769,64 €	0,00 €	0,00 €	252,05 €	0,00 €	8.864,35 €	-3.098,01 €	
Kreisverband Eisenach	165,00 €	39,69 €	153,20 €	5.132,14 €	0,00 €	0,00 €	23,10 €	0,00 €	5.513,13 €	-986,13 €	
Kreisverband Eichsfeld	0,00 €	0,00 €	2.949,67 €	0,00 €	0,00 €	0,00 €	0,00 €	400,00 €	3.349,67 €	36,83 €	
Kreisverband Erfurt	0,00 €	948,80 €	0,00 €	5.659,46 €	0,00 €	0,00 €	0,00 €	980,00 €	7.588,26 €	-144,62 €	
Kreisverband Gera	0,00 €	0,00 €	0,00 €	0,00 €	0,00 €	0,00 €	0,00 €	0,00 €	0,00 €	84,00 €	
Kreisverband Ilmkreis	0,00 €	0,00 €	1.050,00 €	13.940,09 €	0,00 €	0,00 €	31,27 €	1.550,00 €	16.571,36 €	-4.994,16 €	
Kreisverband Jena	0,00 €	6.168,82 €	0,00 €	11.478,00 €	0,00 €	0,00 €	549,00 €	0,00 €	18.195,82 €	-6.796,00 €	
Kreisverband Suhl	0,00 €	23,00 €	70,30 €	5.706,15 €	0,00 €	0,00 €	0,00 €	530,00 €	6.329,45 €	-1.106,20 €	
Kreisverband Schmalkalden-Meiningen	0,00 €	334,18 €	0,00 €	8.725,23 €	0,00 €	0,00 €	0,00 €	370,00 €	9.429,41 €	-7.239,41 €	
Kreisverband Sömmerda	0,00 €	0,00 €	0,00 €	0,00 €	0,00 €	0,00 €	0,00 €	0,00 €	0,00 €	0,00 €	
Kreisverband Unstrut-Hainich	0,00 €	0,00 €	0,00 €	2.223,39 €	0,00 €	0,00 €	0,00 €	0,00 €	2.223,39 €	-470,39 €	
Kreisverband Weimar-Stadt	0,00 €	1.802,16 €	0,00 €	17.634,57 €	0,00 €	0,00 €	0,00 €	0,00 €	19.436,73 €	-3.735,73 €	
Kreisverband Wartburgkreis	0,00 €	65,71 €	120,00 €	3.924,48 €	102,20 €	0,00 €	499,48 €	20,00 €	4.731,87 €	-1.601,87 €	
Summe Gesamtpartei	165,00 €	9.949,77 €	5.018,42 €	100.911,45 €	102,20 €	31,27 €	1.329,56 €	3.850,00 €	121.357,67 €	-32.743,58 €	

FW in Thüringen 2009 (Vermögensbilanz, Besitzposten)

Vermögensbilanz gem. § 24 Abs. 6 PartG

Vermögensbilanz	1. Besitzposten										C. Gesamtbesitzposten (Summe aus A. und B.)
	A. Anlagevermögen					B. Umlaufvermögen					
	I. Sachanlagen		II. Finanzanlagen			i. Forderungen an Gliederungen	ii. Forderungen aus der staatlichen Teilfinanzierung	iii. Geldbestände	iv. sonstige Vermögens- gegenstände	C.	
	1. Haus- und Grund- Vermögen	2. Geschäfts- stellen- ausstattung	1. Beteiligungen an Unternehmen	2. sonstige Finanzanlagen	€						
Landesverband Thüringen	0,00 €	0,00 €	0,00 €	0,00 €	0,00 €	0,00 €	0,00 €	108,11 €	0,00 €	0,00 €	108,11 €
Kreisverband Weimarer Land	0,00 €	0,00 €	0,00 €	0,00 €	0,00 €	0,00 €	0,00 €	3.568,55 €	0,00 €	0,00 €	3.568,55 €
Kreisverband Eisenach	0,00 €	0,00 €	0,00 €	0,00 €	0,00 €	0,00 €	0,00 €	284,76 €	0,00 €	0,00 €	284,76 €
Kreisverband Eichsfeld	0,00 €	0,00 €	0,00 €	0,00 €	0,00 €	0,00 €	0,00 €	36,83 €	0,00 €	0,00 €	36,83 €
Kreisverband Erfurt	0,00 €	0,00 €	0,00 €	0,00 €	0,00 €	0,00 €	0,00 €	626,85 €	0,00 €	0,00 €	626,85 €
Kreisverband Gera	0,00 €	0,00 €	0,00 €	0,00 €	0,00 €	0,00 €	0,00 €	84,00 €	0,00 €	0,00 €	84,00 €
Kreisverband Ilmkreis	0,00 €	0,00 €	0,00 €	0,00 €	0,00 €	0,00 €	0,00 €	132,61 €	0,00 €	0,00 €	132,61 €
Kreisverband Jena	0,00 €	0,00 €	0,00 €	0,00 €	0,00 €	0,00 €	0,00 €	1.125,00 €	0,00 €	0,00 €	1.125,00 €
Kreisverband Suhl	0,00 €	0,00 €	0,00 €	0,00 €	0,00 €	0,00 €	0,00 €	543,86 €	0,00 €	0,00 €	543,86 €
Kreisverband Schmalkalden Meiningen	0,00 €	0,00 €	0,00 €	0,00 €	0,00 €	0,00 €	0,00 €	1.038,21 €	0,00 €	0,00 €	1.038,21 €
Kreisverband Sömmerda	0,00 €	0,00 €	0,00 €	0,00 €	0,00 €	0,00 €	0,00 €	0,00 €	0,00 €	0,00 €	0,00 €
Kreisverband Unstrut-Hainich	0,00 €	0,00 €	0,00 €	0,00 €	0,00 €	0,00 €	0,00 €	130,03 €	0,00 €	0,00 €	130,03 €
Kreisverband Weimar-Stadt	0,00 €	0,00 €	0,00 €	0,00 €	0,00 €	0,00 €	0,00 €	3.057,00 €	0,00 €	0,00 €	3.057,00 €
Kreisverband Wartburgkreis	0,00 €	0,00 €	0,00 €	0,00 €	0,00 €	0,00 €	0,00 €	1.255,60 €	0,00 €	0,00 €	1.255,60 €
Summe Gesamtpartei	0,00 €	0,00 €	0,00 €	0,00 €	0,00 €	0,00 €	0,00 €	11.991,41 €	0,00 €	0,00 €	11.991,41 €

FW in Thüringen 2009 (Vermögensbilanz, Schuldposten, Reinvermögen)

Vermögensbilanz	2. Schuldposten						3. Reinvermögen (positiv oder negativ)		
	A. Rückstellungen		B. Verbindlichkeiten			C. Gesamte Schuldposten (Summe aus A. und B.)			
	i. Pensions- verpflich- tungen	ii. sonstige Rück- stellungen	i. Verbindlichkeiten gegenüber Gliederungen	ii. Rückstellungen- verpflichtungen aus der staatlichen Teilfinanzierung	iii. Verbindlichkeiten gegenüber Kreditinstituten			iv. Verbindlichkeiten gegenüber sonstigen Darlehensgebern	v. sonstige Verbindlichkeiten
€	€	€	€	€	€	€			
Landesverband Thüringen	0,00 €	0,00 €	0,00 €	0,00 €	0,00 €	2.800,00 €	0,00 €	2.800,00 €	-2.691,89 €
Kreisverband Weimarer Land	0,00 €	0,00 €	0,00 €	0,00 €	0,00 €	0,00 €	0,00 €	0,00 €	3.568,55 €
Kreisverband Eisenach	0,00 €	0,00 €	0,00 €	0,00 €	0,00 €	1.270,89 €	0,00 €	1.270,89 €	-986,13 €
Kreisverband Eichsfeld	0,00 €	0,00 €	0,00 €	0,00 €	0,00 €	0,00 €	0,00 €	0,00 €	36,83 €
Kreisverband Erfurt	0,00 €	0,00 €	0,00 €	0,00 €	0,00 €	0,00 €	0,00 €	0,00 €	626,85 €
Kreisverband Gera	0,00 €	0,00 €	0,00 €	0,00 €	0,00 €	0,00 €	0,00 €	0,00 €	84,00 €
Kreisverband Ilmkreis	0,00 €	0,00 €	0,00 €	0,00 €	0,00 €	0,00 €	0,00 €	0,00 €	132,81 €
Kreisverband Jena	0,00 €	0,00 €	0,00 €	0,00 €	0,00 €	0,00 €	0,00 €	0,00 €	1.125,00 €
Kreisverband Suhl	0,00 €	0,00 €	0,00 €	0,00 €	0,00 €	1.000,00 €	0,00 €	1.000,00 €	-456,14 €
Kreisverband Schmalzkalden Meiningen	0,00 €	0,00 €	0,00 €	0,00 €	0,00 €	0,00 €	0,00 €	0,00 €	1.038,21 €
Kreisverband Sömmerda	0,00 €	0,00 €	0,00 €	0,00 €	0,00 €	0,00 €	0,00 €	0,00 €	0,00 €
Kreisverband Unstrut-Hainich	0,00 €	0,00 €	0,00 €	0,00 €	0,00 €	0,00 €	0,00 €	0,00 €	130,03 €
Kreisverband Weimar-Stadt	0,00 €	0,00 €	0,00 €	0,00 €	0,00 €	0,00 €	0,00 €	0,00 €	3.057,00 €
Kreisverband Wartburgkreis	0,00 €	0,00 €	0,00 €	0,00 €	0,00 €	0,00 €	0,00 €	0,00 €	1.255,60 €
Summe Gesamtpartei	0,00 €	0,00 €	0,00 €	0,00 €	0,00 €	5.070,89 €	0,00 €	5.070,89 €	6.920,52 €

FW in Thüringen 2009 (Erläuterungen)

Gesonderte Ausweise und Erläuterungen**A. Zuwendungen (eingezahlte Mitglieds- oder Mandatsträgerbeiträge oder rechtmäßig erlangte Spenden) natürlicher Personen (§ 24 Abs. 8 i. V. m. § 18 Abs. 3 Satz 1 Nr. 3 PartG)**

Summe der Zuwendungen natürlicher Personen
(Einnahmenrechnung, Spalte 1 + Spalte 2 + Spalte 3) 74.965,75 €

abzüglich
Summe der Zuwendungen natürlicher Personen,
soweit sie den Betrag von 3.300 € übersteigen 5.000,00 €

abzüglich
nicht zweifelsfrei zuzuordnender Zuwendungen
(z.B. Bagatellspenden aus „Tellersammlungen“ und
gemäß § 25 Abs. 2 Nr. 6 zulässige „anonyme“ Spenden) 1.255,00 €

Summe der Zuwendungen natürlicher Personen
bis 3.300 € 68.710,75 €

Summe der Zuwendungen im Sinne
von § 18 Abs. 3 Satz 1 Nr. 3 PartG 68.710,75 €

B. Ausweis der Spenden und Mandatsträgerbeiträge an die Partei oder einen oder mehrere ihrer Gebietsverbände, deren Gesamtwert im Rechnungsjahr 10.000 € übersteigt (§ 25 Abs. 3 PartG)

Dem Bundesverband der Partei oder einer oder mehrerer ihrer Gebietsverbände sind keine Spenden und Mandatsträgerbeiträge zugewandt worden, deren Gesamtwert im Rechnungsjahr 10.000 € übersteigt. Ein entsprechender Ausweis entfällt daher.

C. Anzahl der Mitglieder zum 31. Dezember des Rechnungsjahres 2009 (§ 24 Abs. 10 PartG)

Am 31. Dezember des Rechnungsjahres waren 706 Personen Mitglieder der Partei.

FW in Thüringen 2009 (Erläuterungen – Forts. –)

D. Politischen Jugendorganisationen zweckgebunden zugewandte öffentliche Zuschüsse (§ 24 Abs. 12 PartG)

Ein entsprechender nachrichtlicher Ausweis entfällt.

E. Erläuterungen**I. Erläuterungen zur Rechnungslegung allgemein**

Mit dem vorliegenden Rechenschaftsbericht für das Jahr 2009 gibt der Vorstand der Partei nach den Vorschriften des Gesetzes über die politischen Parteien (Parteiengesetz – PartG) in der Fassung der Bekanntmachung vom 31. Januar 1994 (BGBl I, S. 149), zuletzt geändert durch das Neunte Gesetz zur Änderung des Parteiengesetzes vom 22. Dezember 2004 (BGBl I, S. 3673), wahrheitsgemäß und nach bestem Wissen und Gewissen öffentlich Rechenschaft über die Herkunft und die Verwendung der Mittel sowie über das Vermögen der Partei zum Ende des Kalenderjahres (Rechnungsjahres).

Dem Rechenschaftsbericht ist gemäß § 24 Abs. 9 PartG eine Zusammenfassung vorangestellt.

In den Rechenschaftsbericht der Gesamtpartei sind gemäß § 24 Abs. 3 Satz 1 PartG die Rechenschaftsberichte jeweils getrennt nach Landesverband und den Rechenschaftsberichten der nachgeordneten Kreisverbände aufgenommen worden. Die Kreisverbände haben gemäß § 24 Abs. 3 Satz 2 PartG ihren Rechenschaftsberichten eine lückenlose Aufstellung aller Zuwendungen je Zuwender mit Namen und Anschrift beigefügt. Der Landesverband hat diese Aufstellungen zur Ermittlung der jährlichen Gesamthöhe der Zuwendungen je Zuwender zusammengefasst.

Sach-, Werk- und Dienstleistungen, die die Mitglieder außerhalb eines Geschäftsbetriebes üblicherweise unentgeltlich zur Verfügung stellen, sind gemäß § 26 Abs. 4 Satz 2 PartG als Einnahmen unberücksichtigt geblieben.

Von der in § 28 Abs. 3 PartG Gliederungen unterhalb der Landesverbände eingeräumten Möglichkeit, Einnahmen und Ausgaben im Jahr des Zu- beziehungsweise Abflusses zu verbuchen, auch wenn die jeweiligen Forderungen beziehungsweise Verbindlichkeiten bereits im Vorjahr entstanden sind, ist Gebrauch gemacht worden.

Im Übrigen sind alle Einnahmen, Ausgaben und Vermögenswerte vollständig in den Rechenschaftsbericht aufgenommen.

Von der in § 28 Abs. 1 PartG eingeräumten Möglichkeit, in der Vermögensbilanz allein Vermögensgegenstände mit einem Anschaffungswert von im Einzelfall mehr als 5.000 € (inklusive Umsatzsteuer) aufzuführen, ist kein Gebrauch gemacht worden.

Vermögensgegenstände sind gemäß § 28 Abs. 2 Satz 1 PartG mit den Anschaffungs- und Herstellungskosten vermindert um planmäßige Abschreibungen angesetzt worden. Im Bereich des Haus- und Grundvermögens waren keine Vermögensgegenstände zu verzeichnen.

Im Übrigen wurden die handelsrechtlichen Vorschriften über die Rechnungslegung, insbesondere zu Ansatz und Bewertung von Vermögensgegenständen, beachtet, soweit sie gemäß § 24 Abs. 2 PartG entsprechend gelten.

FW in Thüringen 2009 (Erläuterungen – Forts. –)

II. Erläuterungen zur Vermögensbilanz

1. *Auflistung der Beteiligungen an Unternehmen nach § 24 Abs. 6 Nr. 1 A. II. 1 PartG sowie deren im Jahresabschluss aufgeführten unmittelbaren und mittelbaren Beteiligungen (§ 24 Abs. 7 Nr. 1 PartG)*

Die Partei verfügt über keine Beteiligungen im Sinne von § 24 Abs. 7 Nr. 1 letzter Satz PartG. Ein entsprechender Ausweis entfällt daher.

2. *Benennung der Hauptprodukte von Medienunternehmen, soweit Beteiligungen an diesen bestehen (§ 24 Abs. 7 Nr. 2 PartG)*

Es bestehen keine Beteiligungen der Partei an Medienunternehmen. Ein entsprechender Ausweis entfällt daher.

3. *Bewertung des Haus- und Grundvermögens und der Beteiligungen an Unternehmen nach dem Bewertungsgesetz (§ 24 Abs. 7 Nr. 3 PartG)*

Die Partei verfügt über kein Haus- und Grundvermögen/keine Beteiligungen an Unternehmen.

III. Erläuterungen der Sonstigen Einnahmen

- 1 *Aufgliederung und Erläuterung der Sonstigen Einnahmen, die bei einer der in § 24 Abs. 3 PartG aufgeführten Gliederungen mehr als 2 vom Hundert der Summe der Einnahmen nach § 24 Abs. 4 Nr. 1 bis 6 PartG ausmachen (§ 27 Abs. 2 Satz 1 PartG)*

Kreisverband Erfurt

Mieteinnahmen	0,00 €
Zinseinnahmen	6,03 €
...	
Gesamt:	6,03 €

Landesverband Thüringen

Mieteinnahmen	0,00 €
Zinseinnahmen	22,34 €
...	
Gesamt:	22,34 €

Kreisverband Jena

Mieteinnahmen aus Untervermietung	4.230,72 €
Zinseinnahmen	0,00 €
...	
Gesamt:	4.230,72 €

FW in Thüringen 2009 (Erläuterungen – Forts. –)

2. **Offenlegung von Sonstigen Einnahmen, die im Einzelfall die Summe von 10.000 € übersteigen (§ 27 Abs. 2 Satz 2 PartG)**

In der Einnahmenrechnung sind unter der Position „Sonstige Einnahmen“ keine Einnahmen enthalten, die im Einzelfall die Summe von 10.000 € übersteigen. Ein entsprechender Ausweis entfällt daher.


3. **Verzeichnis der Erbschaften und Vermächtnisse, deren Gesamtwert 10.000 € übersteigt (§ 27 Abs. 2 Satz 3 PartG)**

Die Partei hat im Rechnungsjahr keine Erbschaften oder Vermächtnisse erhalten, deren Gesamtwert 10.000 € übersteigt. Ein entsprechender Ausweis entfällt daher.

IV. **Sonstige Erläuterungen**

- Ergänzende Angaben nach handelsrechtlichen Bestimmungen ergaben sich im Berichtsjahr nicht.
- Erläuterungen zu den Mandatsträgerbeiträgen
Mandatsträgerbeiträge sind nach den Beitragssatzungen des jeweiligen Kreisverbandes mit einem Teil seiner Aufwandsentschädigung abgabepflichtig. Die Zahlungsmodalitäten und die Höhe bestimmt der jeweilige Kreisverband selber.

Jena, den 19.11.2010



Karl-Josef Montag
Schatzmeister

(Als gemäß § 23 Abs. 1 Satz 6 PartG
zuständiges Vorstandsmitglied)

FW in Thüringen 2009 (Erläuterungen, Prüfungsvermerk)

Bestätigungsvermerk

Wir haben den Rechenschaftsbericht der Freien Wähler in Thüringen für das Kalenderjahr 2009 in dem gesetzlich vorgeschriebenen Umfang geprüft. Dieser Rechenschaftsbericht der Gesamtpartei setzt sich aus den Rechenschaftsberichten der Landespartei und von 13 nachgeordneten Kreisverbänden zusammen. Unsere Prüfung hat sich gemäß § 29 Abs. 1 PartG auf die Angaben in den Rechenschaftsberichten und die Buchführungen der Landespartei und der insbesondere nach regionalen und größenmäßigen Gesichtspunkten von uns ausgewählten und nachfolgend genannten 10 nachgeordneten Kreisverbänden beschränkt:

- Kreisverband Eichsfeld
- Kreisverband Unstrut-Hainich
- Kreisverband Eisenach
- Kreisverband Gera
- Jenaer Bürgerverein e.V. (Kreisverband Jena)
- Kreisverband Erfurt
- Kreisverband Wartburgkreis
- Kreisverband Weimarer Land e.V.
- Kreisverband Schmalkalden Meiningen
- Weimarwerk Bürgerbündnis e.V. (Kreisverband Weimar-Stadt)

Die Angaben in den Rechenschaftsberichten der übrigen nachgeordneten Kreisverbände haben wir ebenso wenig geprüft wie die vollständige Erfassung aller Kreisverbände. Die Zusammenfügung der Rechenschaftsberichte der Kreisverbände zu dem Rechenschaftsbericht der Gesamtpartei wurde von uns nur auf formale und rechnerische Richtigkeit geprüft.

Die Buchführung und die Aufstellung der Rechenschaftsberichte der Landespartei und der nachgeordneten Kreisverbände nach den Vorschriften des Parteiengesetzes liegen in der Verantwortung der jeweiligen Vorstände. Der Rechenschaftsbericht der Gesamtpartei wurde von einem vom Parteitag gewählten für die Finanzangelegenheiten zuständigen Vorstandsmitglied des Landesvorstands zusammengefügt und unterzeichnet. Unsere Aufgabe ist es, auf der Grundlage der von uns in dem beschriebenen Umfang durchgeführten Prüfung eine Beurteilung über den Rechenschaftsbericht abzugeben.

FW in Thüringen 2009 (Erläuterungen, Prüfungsvermerk – Forts. –)

Wir haben unsere Prüfung der Angaben in den oben genannten Rechenschaftsberichten nach § 29 PartG, d.h. mit der im folgenden Absatz geschilderten Begrenzung, in entsprechender Anwendung der vom Institut der Wirtschaftsprüfer (IDW) festgestellten deutschen Grundsätze ordnungsmäßiger Abschlussprüfung vorgenommen. Danach ist die Prüfung der Angaben in den Rechenschaftsberichten so zu planen und durchzuführen, dass Unrichtigkeiten und Verstöße gegen die gesetzlichen Vorschriften mit hinreichender Sicherheit erkannt werden. Bei der Festlegung der Prüfungshandlungen werden die Kenntnisse über das wirtschaftliche und rechtliche Umfeld sowie die Erwartungen über mögliche Fehler berücksichtigt. Im Rahmen der Prüfung werden die Wirksamkeit des jeweiligen rechnungslegungsbezogenen internen Kontrollsystems sowie Nachweise für die Angaben in der jeweiligen Buchführung und in den oben genannten Rechenschaftsberichten überwiegend auf der Basis von Stichproben beurteilt. Die Prüfung umfasst die Beurteilung der angewandten Grundsätze zur Rechnungslegung und der wesentlichen Einschätzungen des jeweiligen Vorstands sowie die Würdigung der Gesamtdarstellung des jeweiligen Rechenschaftsberichts. Wir sind der Auffassung, dass unsere Prüfung eine hinreichend sichere Grundlage für unsere Beurteilung der in die Prüfung einbezogenen Angaben in den Rechenschaftsberichten bildet.

Aufgrund der gesetzlichen Vorschriften, wonach lediglich Teile der Rechenschaftslegung der Gesamtpartei Gegenstand unserer Prüfung waren, gilt unser folgendes Urteil über den Rechenschaftsbericht der Gesamtpartei auch nur insoweit:

Nach unserer pflichtgemäßen Prüfung aufgrund der Bücher und Schriften der Partei sowie der von den Vorständen erteilten Aufklärungen und Nachweise entspricht der Rechenschaftsbericht in dem geprüften Umfang (§ 29 Abs. 1 PartG) den Vorschriften des Parteiengesetzes.

Mosbach, den 15.12.2010


Werling
Wirtschaftsprüfer



Freie Sachsen 2009 (Zusammenfassung)

Freie Sachsen – Allianz unabhängiger WählerRechenschaftsbericht für das Jahr 2009
gemäß §§ 23 ff. Parteiengesetz (PartG)**Zusammenfassung gemäß § 24 Abs. 9 PartG**

Einnahmen- und Ausgabenrechnung	Berichtsjahr		Vorjahr	
	€	%	€	%
<u>Einnahmen der Gesamtpartei</u>				
1. Mitgliedsbeiträge	2.592,50	9,07	990,00	22,00
2. Mandatsträgerbeiträge und ähnliche regelmäßige Beiträge				
3. Spenden von natürlichen Personen	25.982,53	90,93	3.510,65	78,00
4. Spenden von juristischen Personen				
5. Einnahmen aus Unternehmenstätigkeit und Beteiligungen				
6. Einnahmen aus sonstigem Vermögen				
7. Einnahmen aus Veranstaltungen, Vertrieb von Druckschriften und Veröffentlichungen und sonstiger mit Einnahmen verbundener Tätigkeit				
8. staatliche Mittel				
9. sonstige Einnahmen				
Summe	28.575,03	100,00	4.500,65	100,00
<u>Ausgaben der Gesamtpartei</u>				
1. Personalausgaben			490,00	10,97
2. Sachausgaben				
a) des laufenden Geschäftsbetriebes			625,65	14,01
b) für allgemeine politische Arbeit				
c) für Wahlkämpfe	32.611,67	98,67		
d) für die Vermögensverwaltung einschließlich sich hieraus ergebender Zinsen				
e) sonstige Zinsen				
f) sonstige Ausgaben	438,66	1,33	3.350,80	75,02
Summe	33.050,33	100,00	4.466,45	100,00
Überschuss (+) oder Defizit (-)	-4.475,30		34,20	0,00

Freie Sachsen 2009 (Zusammenfassung – Forts. –)

Zusammenfassung gemäß § 24 Abs. 9 PartG (Fortsetzung)

Vermögensbilanz	Berichtsjahr	Vorjahr
	€	€
<u>Besitzposten der Gesamtpartei</u>		
A. ANLAGEVERMÖGEN		
I. Sachanlagen		
1. Haus- und Grundvermögen		
2. Geschäftsstellenausstattung		
II. Finanzanlagen		
1. Beteiligungen an Unternehmen		
2. sonstige Finanzanlagen		
B. UMLAUFVERMÖGEN		
I. Forderungen aus der staatlichen Teilfinanzierung		
II. Geldbestände	108,90	34,20
III. sonstige Vermögensgegenstände		
Summe	108,90	34,20
<u>Schuldposten der Gesamtpartei</u>		
A. RÜCKSTELLUNGEN		
I. Pensionsverpflichtungen		
II. sonstige Rückstellungen		
B. VERBINDLICHKEITEN		
I. Rückzahlungsverpflichtungen aus der staatlichen Teilfinanzierung		
II. Verbindlichkeiten gegenüber Kreditinstituten		
III. Verbindlichkeiten gegenüber sonstigen Darlehensgebern	4.550,00	
IV. sonstige Verbindlichkeiten	6.500,00	
Summe	11.050,00	0,00
<u>Reinvermögen der Gesamtpartei positiv (+) oder negativ (-)</u>	-10.941,10	34,20

Freie Sachsen 2009 (Zusammenfassung – Forts. –)

Zusammenfassung gemäß § 24 Abs. 9 PartG (Fortsetzung)

Gesamteinnahmen, Gesamtausgaben, Überschüsse oder Defizite sowie Reinvermögen der drei Gliederungsebenen Bundesverband, Landesverbände und der ihnen nachgeordneten Gebietsverbände

	Gesamteinnahmen		Gesamtausgaben		Überschüsse (+) oder Defizite (-)	
	Berichtsjahr €	Vorjahr €	Berichtsjahr €	Vorjahr €	Berichtsjahr €	Vorjahr €
Landesverband	28.575,03	4.500,65	33.050,33	4.466,45	-4.475,30	34,20
Summe einschließlich innerparteilicher Zuschüsse	28.575,03	4.500,65	33.050,33	4.466,45	-4.475,30	34,20
innerparteiliche Zuschüsse	0,00	0,00	0,00	0,00	0,00	0,00
Summe ohne innerparteiliche Zuschüsse	28.575,03	4.500,65	33.050,33	4.466,45	-4.475,30	34,20

	Reinvermögen	
	Berichtsjahr €	Vorjahr €
Landesverband	-10.941,10	34,20
Summe	-10.941,10	34,20

Freie Sachsen 2009 (Einnahmerekchnung, Ausgabenrechnung)

Einnahmerekchnung gemäß § 24 Abs. 4 PartG

Einnahmen	1.	2.	3.	4.	5.	6.	7.	8.	9.	10.	11.
	Mitgliedsbeiträge	Mandats-trägerbeiträge und ähnliche regelmäßige Beiträge	Spenden von natürlichen Personen	Spenden von juristischen Personen	Einnahmen aus Unternehmens-tätigkeit und Beteiligungen	Einnahmen aus sonstigem Vermögen	Einnahmen aus Veranstaltungen, Vertrieb von Druckschriften und Veröffentlichungen und sonstiger mit Einnahmen verbundener Tätigkeit	staatliche Mittel	sonstige Einnahmen	Zuschüsse von Gliederungen	Gesamt-einnahmen nach den Nummern 1 bis 10
	€	€	€	€	€	€	€	€	€	€	€
Landesverband	2.592,50	0,00	25.982,53		0,00	0,00	0,00	0,00	0,00	0,00	28.575,03
Summe Gesamtpartei	2.592,50	0,00	25.982,53		0,00	0,00	0,00	0,00	0,00	0,00	28.575,03

Ausgabenrechnung gemäß § 24 Abs. 5 PartG

Ausgaben	Sachausgaben						Zuschüsse an Gliederungen		Gesamt-ausgaben nach den Nummern 1 bis 3	Überschuss (+) oder Defizit (-)
	1. Personalausgaben	a) des laufenden Geschäftsbetriebes	b) für allgemeine politische Arbeit	c) für Wahlkämpfe	d) für die Vermögensverwaltung einschließlichsich hieraus ergebender Zinsen	e) sonstige Zinsen	f) sonstige Ausgaben			
	€	€	€	€	€	€	€	€	€	
Landesverband				32.611,67			438,66		33.050,33	-4.475,30
Summe Gesamtpartei				32.611,67			438,66		33.050,33	-4.475,30

Freie Sachsen 2009 (Vermögensbilanz, Besitzposten, Schuldposten, Reinvermögen)

Vermögensbilanz gemäß § 24 Abs. 6 PartG

Besitzposten	A. Anlagevermögen				B. Umlaufvermögen				C. Gesamtbesitzposten (Summe aus A und B)	
	i. Sachanlagen		ii. Finanzanlagen		i. Forderungen an Gliederungen		ii. Forderungen aus der staatlichen Teilfinanzierung			iv. sonstige Vermögensgegenstände
	1. Haus- und Grundvermögen	2. Geschäftsstellenausstattung	1. Beteiligungen an Unternehmen		2. sonstige Finanzanlagen	iii. Geldbestände	iv. Forderungen aus der staatlichen Teilfinanzierung			
			1.	2.						
€	€	€	€	€	€	€	€	€	€	
Landesverband								108,90	108,90	
Summe Gesamtpartei								108,90	108,90	

Vermögensbilanz gemäß § 24 Abs. 6 PartG (Fortsetzung)

Schuldposten	A. Rückstellungen					B. Verbindlichkeiten					C. Gesamte Schuldposten (Summe von A und B)		
	i. Pensionsverpflichtungen		ii. sonstige Rückstellungen		i. Verbindlichkeiten gegenüber Gliederungen	ii. Rückzahlungsverpflichtungen aus der staatlichen Teilfinanzierung		iii. Verbindlichkeiten gegenüber Kreditinstituten		iv. Verbindlichkeiten gegenüber sonstigen Darlehensgebern		v. sonstige Verbindlichkeiten	
	1.	2.	1. Beteiligungen an Unternehmen			2. sonstige Finanzanlagen	iii. Forderungen an Gliederungen	iv. Forderungen aus der staatlichen Teilfinanzierung	v. Forderungen gegenüber Kreditinstituten	vi. Forderungen gegenüber sonstigen Darlehensgebern			
			1.	2.									
€	€	€	€	€	€	€	€	€	€	€	€	€	
Landesverband												6.500,00	11.050,00
Summe Gesamtpartei												6.500,00	11.050,00

Vermögensbilanz gemäß § 24 Abs. 6 PartG (Fortsetzung)

Reinvermögen (positiv oder negativ)	€
Landesverband	-10.941,10
Summe Gesamtpartei	-10.941,10

Freie Sachsen 2009 (Erläuterungen)

Gesonderte Ausweise und Erläuterungen**A. Zuwendungen (eingezahlte Mitglieds- oder Mandatsträgerbeiträge oder rechtmäßig erlangte Spenden) natürlicher Personen (§ 24 Abs. 8 i. V. m. § 18 Abs. 3 Satz 1 Nr. 3 PartG)**

Summe der Zuwendungen natürlicher Personen
(Einnahmerekchnung, Spalte 1 + Spalte 2 + Spalte 3) 28.575,03 €

abzüglich
Summe der Zuwendungen natürlicher Personen,
soweit sie den Betrag von 3.300 € übersteigen €

abzüglich
nicht zweifelsfrei zuzuordnender Zuwendungen
(z.B. Bagatellspenden aus „Tellersammlungen“ und
gemäß § 25 Abs. 2 Nr. 6 zulässige „anonyme“ Spenden) €

Summe der Zuwendungen natürlicher Personen
bis 3.300 € 28.575,03 €

Gegebenenfalls:

abzüglich
in früheren Rechenschaftsberichten
zu Unrecht ausgewiesener Zuwendungen €

Summe der Zuwendungen im Sinne
von § 18 Abs. 3 Satz 1 Nr. 3 PartG 28.575,03 €

B. Ausweis der Spenden und Mandatsträgerbeiträge an die Partei oder einen oder mehrere ihrer Gebietsverbände, deren Gesamtwert im Rechnungsjahr 10.000 € übersteigt (§ 25 Abs. 3 PartG)

Dem Landesverband der Partei oder einer oder mehrerer ihrer Gebietsverbände sind keine Spenden und Mandatsträgerbeiträge zugewandt worden, deren Gesamtwert im Rechnungsjahr 10.000 € übersteigt. Ein entsprechender Ausweis entfällt daher.

C. Anzahl der Mitglieder zum 31. Dezember des Rechnungsjahres (§ 24 Abs. 10 PartG)

Am 31. Dezember des Rechnungsjahres waren 139 Personen Mitglieder der Partei.

Freie Sachsen 2009 (Erläuterungen – Forts. –)

D. Politischen Jugendorganisationen zweckgebunden zugewandte öffentliche Zuschüsse (§ 24 Abs. 12 PartG)

Ein entsprechender nachrichtlicher Ausweis entfällt.

E. Erläuterungen**I. Erläuterungen zur Rechnungslegung allgemein**

Mit dem vorliegenden Rechenschaftsbericht für das Jahr 2009 gibt der Vorstand der Partei nach den Vorschriften des Gesetzes über die politischen Parteien (Parteiengesetz – PartG) in der Fassung der Bekanntmachung vom 31. Januar 1994 (BGBl I, S. 149), zuletzt geändert durch das Neunte Gesetz zur Änderung des Parteiengesetzes vom 22. Dezember 2004 (BGBl I, S. 3673), wahrheitsgemäß und nach bestem Wissen und Gewissen öffentlich Rechenschaft über die Herkunft und die Verwendung der Mittel sowie über das Vermögen der Partei zum Ende des Kalenderjahres (Rechnungsjahres).

Dem Rechenschaftsbericht ist gemäß § 24 Abs. 9 PartG eine Zusammenfassung vorangestellt.

Sach-, Werk- und Dienstleistungen, die die Mitglieder außerhalb eines Geschäftsbetriebes üblicherweise unentgeltlich zur Verfügung stellen, sind gemäß § 26 Abs. 4 Satz 2 PartG als Einnahmen unberücksichtigt geblieben.

Im Übrigen sind alle Einnahmen, Ausgaben und Vermögenswerte vollständig in den Rechenschaftsbericht aufgenommen.

Von der in § 28 Abs. 1 PartG eingeräumten Möglichkeit, in der Vermögensbilanz allein Vermögensgegenstände mit einem Anschaffungswert von im Einzelfall mehr als 5.000 € (inklusive Umsatzsteuer) aufzuführen, ist kein Gebrauch gemacht worden.

Von der in § 28 Abs. 3 PartG Gliederungen unterhalb der Landesverbände eingeräumten Möglichkeit, Einnahmen und Ausgaben im Jahr des Zu- beziehungsweise Abflusses zu verbuchen, auch wenn die jeweiligen Forderungen beziehungsweise Verbindlichkeiten bereits im Vorjahr entstanden sind, ist kein Gebrauch gemacht worden.

Vermögensgegenstände sind gemäß § 28 Abs. 2 Satz 1 PartG mit den Anschaffungs- und Herstellungskosten vermindert um planmäßige Abschreibungen angesetzt worden. Im Bereich des Haus- und Grundvermögens sind gemäß § 28 Abs. 2 Satz 2 PartG keine planmäßigen Abschreibungen erfolgt.

Im Übrigen wurden die handelsrechtlichen Vorschriften über die Rechnungslegung, insbesondere zu Ansatz und Bewertung von Vermögensgegenständen, beachtet, soweit sie gemäß § 24 Abs. 2 PartG entsprechend gelten.

Freie Sachsen 2009 (Erläuterungen – Forts. –)

II. Erläuterungen zur Vermögensbilanz

1. *Auflistung der Beteiligungen an Unternehmen nach § 24 Abs. 6 Nr. 1 A. II. 1 PartG sowie deren im Jahresabschluss aufgeführten unmittelbaren und mittelbaren Beteiligungen (§ 24 Abs. 7 Nr. 1 PartG)*

Die Partei verfügt über keine Beteiligungen im Sinne von § 24 Abs. 7 Nr. 1 letzter Satz PartG. Ein entsprechender Ausweis entfällt daher.

2. *Benennung der Hauptprodukte von Medienunternehmen, soweit Beteiligungen an diesen bestehen (§ 24 Abs. 7 Nr. 2 PartG)*

Es bestehen keine Beteiligungen der Partei an Medienunternehmen. Ein entsprechender Ausweis entfällt daher.

3. *Bewertung des Haus- und Grundvermögens und der Beteiligungen an Unternehmen nach dem Bewertungsgesetz (§ 24 Abs. 7 Nr. 3 PartG)*

Die Partei verfügt über kein Haus- und Grundvermögen/keine Beteiligungen an Unternehmen.

III. Erläuterungen der Sonstigen Einnahmen

1. *Aufgliederung und Erläuterung der Sonstigen Einnahmen, die bei einer der in § 24 Abs. 3 PartG aufgeführten Gliederungen mehr als 2 vom Hundert der Summe der Einnahmen nach § 24 Abs. 4 Nr. 1 bis 6 PartG ausmachen (§ 27 Abs. 2 Satz 1 PartG)*

Sonstige Einnahmen waren im Berichtszeitraum nicht zu verzeichnen.

2. *Offenlegung von Sonstigen Einnahmen, die im Einzelfall die Summe von 10.000 € übersteigen (§ 27 Abs. 2 Satz 2 PartG)*

Sonstige Einnahmen waren im Berichtszeitraum nicht zu verzeichnen.

3. *Verzeichnis der Erbschaften und Vermächtnisse, deren Gesamtwert 10.000 € übersteigt (§ 27 Abs. 2 Satz 3 PartG)*

Sonstige Einnahmen waren im Berichtszeitraum nicht zu verzeichnen.


IV. Sonstige Erläuterungen

Es bestehen keine weiteren Untergliederungen des Landesverbandes.

Das negative Reinvermögen errechnet sich aus dem Defizit des Berichtsjahres 2009 zuzüglich der sonstigen Verbindlichkeiten aus der Tabelle Schuldposten, abzüglich des Überschusses aus dem Vorjahr 2008.

Freie Sachsen 2009 (Erläuterungen, Prüfungsvermerk)

Zwickau, 22.11.2010



Freie Sachsen
-Allianz unabhängiger Wähler -
Detlef Beck
- Landesschatzmeister -
(Als gemäß § 23 Abs. 1 Satz 6 PartG
zuständiges Vorstandsmitglied)

Prüfungsvermerk

„Wir haben den Rechenschaftsbericht der Partei FREIE SACHSEN - Allianz unabhängige Wähler für das Kalenderjahr 2009 in dem gesetzlich vorgeschriebenen Umfang geprüft. Unsere Prüfung hat sich gemäß § 29 Absatz 1 PartG auf die Angaben in dem Rechenschaftsbericht und die Buchführung des Landesverbandes beschränkt.

Die Buchführung und die Aufstellung des Rechenschaftsberichtes des Landesverbandes nach den Vorschriften des Parteiengesetzes liegen in der Verantwortung des Vorstandes. Der Rechenschaftsbericht wurde vom Landesvorstand gefertigt und unterzeichnet.

Unsere Aufgabe ist es, auf der Grundlage der von uns in dem beschriebenen Umfang durchgeführten Prüfung eine Beurteilung über den Rechenschaftsbericht abzugeben.

Wir haben unsere Prüfung der Angaben in dem oben genannten Rechenschaftsbericht nach § 29 PartG, d. h. mit der im folgenden Absatz geschilderten Begrenzung, in entsprechender Anwendung der vom Institut der Wirtschaftsprüfer (IDW) festgestellten deutschen Grundsätze ordnungsmäßiger Abschlussprüfung vorgenommen.

Danach ist die Prüfung der Angaben in dem Rechenschaftsbericht so zu planen und durchzuführen, dass Unrichtigkeiten und Verstöße gegen die gesetzlichen Vorschriften mit hinreichender Sicherheit erkannt werden. Bei der Festlegung der Prüfungshandlungen werden Kenntnisse über das wirtschaftliche und rechtliche Umfeld sowie die Erwartung über mögliche Fehler berücksichtigt.


Im Rahmen der Prüfung werden die Wirksamkeit des jeweiligen rechnungslegungsbezogenen internen Kontrollsystems sowie Nachweise für die Angaben in der jeweiligen Buchführung und in den oben genannten Rechenschaftsberichten überwiegend auf der Basis von Stichproben beurteilt.

Freie Sachsen 2009 (Erläuterungen, Prüfungsvermerk – Forts. –)

Die Prüfung umfasst die Beurteilung der angewandten Grundsätze zur Rechnungslegung und der wesentlichen Einschätzungen des Vorstands sowie die Würdigung der Gesamtdarstellung des Rechenschaftsberichts. Wir sind der Auffassung, dass unsere Prüfung eine hinreichend sichere Grundlage für unsere Beurteilung der in die Prüfung einbezogenen Angaben in dem Rechenschaftsbericht bildet.

Nach unserer pflichtgemäßen Prüfung aufgrund der Bücher und Schriften der Partei sowie der von den Vorständen erteilten Aufklärungen und Nachweisen entspricht der Rechenschaftsbericht in dem geprüften Umfang § 29 Absatz 1 PartG) den Vorschriften des Parteiengesetzes.”

Chemnitz, den 21.12.2010



TRC Treurat GmbH
Wirtschaftsprüfungsgesellschaft
Steuerberatungsgesellschaft

A handwritten signature in black ink, appearing to read 'R. Lindstedt'.

Ronald Lindstedt
Wirtschaftsprüfer
Steuerberater

Freie Sachsen 2009 (Erläuterungen, Prüfungsvermerk – Forts. –)

Freie Sachsen Allianz unabhängiger Wähler

Partei Freie Sachsen, Wildenfelser Str. 28, 08056 Zwickau
Deutscher Bundestag
Referat PM 3/ z.H. Herrn Hanfland
Parteienfinanzierung/Landesparlamente
Platz der Republik 01
10557 Berlin

Zwickau, den 21.12.2010

Ergänzung zum Rechenschaftsbericht 2009

Sehr geehrter Herr Hanfland,
sehr geehrte Damen und Herren,


wir erlauben uns Ihnen hiermit die nachfolgende Erläuterung / Ergänzung zum Rechenschaftsbericht unserer Partei für das Kalenderjahr 2009 zu Punkt IV zu übersenden.


Erläuterung zum Punkt IV des Rechenschaftsberichtes für das Jahr 2009


Die Verbindlichkeit im Punkt IV des Rechenschaftsbericht besteht aus einer Forderung der Firma Ellerhold AG, welche aus einer Rechnung über die Anfertigung von Wahlplakaten resultiert. Die Höhe der Forderung beträgt 6.500,00 €. Über diese Forderung besteht derzeit noch ein Rechtsstreit, da bezüglich der Leistungen der Firma Ellerhold AG Mängel geltend gemacht wurden. Die bis dato noch offene Forderung ist daher strittig.


Für Rückfragen stehen wir Ihnen jederzeit gern unter unserer obigen Anschrift sowie telefonisch zur Verfügung.


Mit freundlichen Grüßen




Ronald Lindstedt
Wirtschaftsprüfer
Steuerberater


Thomas Gerisch
Vorsitzender


Galina Bohlender
stellv. Vorsitzende


Detlef Beck
Schatzmeister

PIRATEN 2006 (Zusammenfassung)

Piratenpartei Deutschland – PIRATEN

Rechenschaftsbericht für das Jahr 2006
 (10. September bis 31. Dezember 2006)
 gemäß §§ 23 ff. Parteiengesetz (PartG)

Zusammenfassung gemäß § 24 Abs. 9 PartG

Einnahmen- und Ausgabenrechnung	Berichtsjahr		Vorjahr	
	€	%	€	%
<u>Einnahmen der Gesamtpartei</u>				
1. Mitgliedsbeiträge	5.999,29	82,62	0,00	0,00
2. Mandatsträgerbeiträge und ähnliche regelmäßige Beiträge	0,00	0,00	0,00	0,00
3. Spenden von natürlichen Personen	1.262,05	17,38	0,00	0,00
4. Spenden von juristischen Personen	0,00	0,00	0,00	0,00
5. Einnahmen aus Unternehmenstätigkeit und Beteiligungen	0,00	0,00	0,00	0,00
6. Einnahmen aus sonstigem Vermögen	0,00	0,00	0,00	0,00
7. Einnahmen aus Veranstaltungen, Vertrieb von Druckschriften und Veröffentlichungen und sonstiger mit Einnahmen verbundener Tätigkeit	0,00	0,00	0,00	0,00
8. staatliche Mittel	0,00	0,00	0,00	0,00
9. sonstige Einnahmen	0,21	0,00	0,00	0,00
Summe	7.261,55	100,00	0,00	0,00
<u>Ausgaben der Gesamtpartei</u>				
1. Personalausgaben	0,00	0,00	0,00	0,00
2. Sachausgaben				
a) des laufenden Geschäftsbetriebes	5.864,77	98,32	0,00	0,00
b) für allgemeine politische Arbeit	100,00	1,68	0,00	0,00
c) für Wahlkämpfe	0,00	0,00	0,00	0,00
d) für die Vermögensverwaltung einschließlich sich hieraus ergebender Zinsen	0,00	0,00	0,00	0,00
e) sonstige Zinsen	0,00	0,00	0,00	0,00
f) sonstige Ausgaben	0,00	0,00	0,00	0,00
Summe	5.964,77	100,00	0,00	0,00
<u>Überschuss (+) oder Defizit (-)</u>	1.296,78		0,00	

PIRATEN 2006 (Zusammenfassung – Forts. –)

Zusammenfassung gemäß § 24 Abs. 9 PartG (Fortsetzung)

Vermögensbilanz	Berichtsjahr €	Vorjahr €
<u>Besitzposten der Gesamtpartei</u>		
A. ANLAGEVERMÖGEN		
I. Sachanlagen		
1. Haus- und Grundvermögen	0,00	0,00
2. Geschäftsstellenausstattung	0,00	0,00
II. Finanzanlagen		
1. Beteiligungen an Unternehmen	0,00	0,00
2. sonstige Finanzanlagen	0,00	0,00
B. UMLAUFVERMÖGEN		
I. Forderungen aus der staatlichen Teilfinanzierung	0,00	0,00
II. Geldbestände	6.828,36	0,00
III. sonstige Vermögensgegenstände	8,42	0,00
Summe	6.836,78	0,00
<u>Schuldposten der Gesamtpartei</u>		
A. RÜCKSTELLUNGEN		
I. Pensionsverpflichtungen	0,00	0,00
II. sonstige Rückstellungen	5.540,00	0,00
B. VERBINDLICHKEITEN		
I. Rückzahlungsverpflichtungen aus der staatlichen Teilfinanzierung	0,00	0,00
II. Verbindlichkeiten gegenüber Kreditinstituten	0,00	0,00
III. Verbindlichkeiten gegenüber sonstigen Darlehensgebern	0,00	0,00
IV. sonstige Verbindlichkeiten	0,00	0,00
Summe	5.540,00	0,00
<u>Reinvermögen der Gesamtpartei</u> <u>positiv (+) oder negativ (-)</u>	1.296,78	0,00

PIRATEN 2006 (Zusammenfassung – Forts. –)

Zusammenfassung gemäß § 24 Abs. 9 PartG (Fortsetzung)**Gesamteinnahmen, Gesamtausgaben, Überschüsse oder Defizite sowie Reinvermögen der drei Gliederungsebenen Bundesverband, Landesverbände und der ihnen nachgeordneten Gebietsverbände**

	Gesamteinnahmen		Gesamtausgaben		Überschüsse (+) oder Defizite (-)	
	Berichtsjahr €	Vorjahr €	Berichtsjahr €	Vorjahr €	Berichtsjahr €	Vorjahr €
Bundesverband	7.261,55	0,00	5.964,77	0,00	1.296,78	0,00
Landesverbände	0,00	0,00	0,00	0,00	0,00	0,00
nachgeordnete Gebietsverbände	0,00	0,00	0,00	0,00	0,00	0,00
Summe einschließlich innerparteilicher Zuschüsse	7.261,55	0,00	5.964,77	0,00	1.296,78	0,00
innerparteiliche Zuschüsse	0,00	0,00	0,00	0,00	0,00	0,00
Summe ohne innerparteiliche Zuschüsse	7.261,55	0,00	5.964,77	0,00	1.296,78	0,00

	Reinvermögen	
	Berichtsjahr €	Vorjahr €
Bundesverband	1.296,78	0,00
Landesverbände	0,00	0,00
nachgeordnete Gebietsverbände	0,00	0,00
Summe	1.296,78	0,00

PIRATEN 2006 (Einnahmrechnung)

Einnahmrechnung gemäß § 24 Abs. 4 PartG

Einnahmen	1.	2.	3.	4.	5.	6.	7.	8.	9.	10.	11.
	Mitgliedsbeiträge	Mandats-träger-beiträge und ähnliche regelmäßige Beiträge	Spenden von natürlichen Personen	Spenden von juristischen Personen	Einnahmen aus Unternehmens-tätigkeit und Beteiligungen	Einnahmen aus sonstigem Vermögen	Einnahmen aus Veranstaltungen, Vertrieb von Druck-schriften und Ver-öffentlichungen und sonstiger mit Einnahmen verbun-dener Tätigkeit	staatliche Mittel	sonstige Einnahmen	Zuschüsse von Gliederungen	Gesamt-einnahmen nach den Nummern 1 bis 10
	€	€	€	€	€	€	€	€	€	€	€
Bundesverband	5.999,29	0,00	1.262,05	0,00	0,00	0,00	0,00	0,00	0,21	0,00	7.261,55
Landesverband Berlin	0,00	0,00	0,00	0,00	0,00	0,00	0,00	0,00	0,00	0,00	0,00
nachgeordnete Gebietsverbände	0,00	0,00	0,00	0,00	0,00	0,00	0,00	0,00	0,00	0,00	0,00
Gesamt	0,00	0,00	0,00	0,00	0,00	0,00	0,00	0,00	0,00	0,00	0,00
Summe Bundesverband	5.999,29	0,00	1.262,05	0,00	0,00	0,00	0,00	0,00	0,21	0,00	7.261,55
Summe Landesverbände	0,00	0,00	0,00	0,00	0,00	0,00	0,00	0,00	0,00	0,00	0,00
Summe nachgeordnete Gebietsverbände	0,00	0,00	0,00	0,00	0,00	0,00	0,00	0,00	0,00	0,00	0,00
Summe Gesamtpartei	5.999,29	0,00	1.262,05	0,00	0,00	0,00	0,00	0,00	0,21	0,00	7.261,55

PIRATEN 2006 (Ausgabenrechnung)

Ausgabenrechnung gemäß § 24 Abs. 5 PartG

Ausgaben	1. Personal- ausgaben	2. Sachausgaben						3. Zuschüsse an Gliederungen	4. Gesamt- ausgaben nach den Nummern 1 bis 3	Überschuss (+) oder Defizit (-)	
	€	a) des laufenden Geschäfts- betriebes	b) für allgemeine politische Arbeit	c) für Wahlkämpfe	d) für die Vermögens- verwaltung einschließlich sich hieraus ergebender Zinsen	e) sonstige Zinsen	f) sonstige Ausgaben	€	€		€
Bundesverband	0,00	5.864,77	100,00	0,00	0,00	0,00	0,00	0,00	0,00	5.964,77	1.296,78
Landesverband Berlin	0,00	0,00	0,00	0,00	0,00	0,00	0,00	0,00	0,00	0,00	0,00
nachgeordnete Gebietsverbände	0,00	0,00	0,00	0,00	0,00	0,00	0,00	0,00	0,00	0,00	0,00
Gesamt	0,00	0,00	0,00	0,00	0,00	0,00	0,00	0,00	0,00	0,00	0,00
Summe Bundesverband	0,00	5.864,77	100,00	0,00	0,00	0,00	0,00	0,00	0,00	5.964,77	1.296,78
Summe Landesverbände	0,00	0,00	0,00	0,00	0,00	0,00	0,00	0,00	0,00	0,00	0,00
Summe nachgeordnete Gebietsverbände	0,00	0,00	0,00	0,00	0,00	0,00	0,00	0,00	0,00	0,00	0,00
Summe Gesamtpartei	0,00	5.864,77	100,00	0,00	0,00	0,00	0,00	0,00	0,00	5.964,77	1.296,78

PIRATEN 2006 (Vermögensbilanz, Besitzposten)

Vermögensbilanz gemäß § 24 Abs. 6 PartG

Besitzposten	A. Anlagevermögen				B. Umlaufvermögen				C. Gesamtbesitzposten (Summe aus A und B)
	I. Sachanlagen		II. Finanzanlagen		I. Forderungen an Gliederungen	II. Forderungen aus der staatlichen Teilfinanzierung	III. Geldbestände	IV. sonstige Vermögensgegenstände	
	1. Haus- und Grundvermögen	2. Geschäftsausstattung	1. Beteiligungen an Unternehmen	2. sonstige Finanzanlagen					
	€	€	€	€	€	€	€	€	
Bundesverband	0,00	0,00	0,00	0,00	0,00	0,00	6.828,36	8,42	6.836,78
Landesverband Berlin	0,00	0,00	0,00	0,00	0,00	0,00	0,00	0,00	0,00
nachgeordnete Gebietsverbände	0,00	0,00	0,00	0,00	0,00	0,00	0,00	0,00	0,00
Gesamt	0,00	0,00	0,00	0,00	0,00	0,00	6.828,36	8,42	6.836,78
Summe Bundesverband	0,00	0,00	0,00	0,00	0,00	0,00	6.828,36	8,42	6.836,78
Summe Landesverbände	0,00	0,00	0,00	0,00	0,00	0,00	0,00	0,00	0,00
Summe nachgeordnete Gebietsverbände	0,00	0,00	0,00	0,00	0,00	0,00	0,00	0,00	0,00
Summe Gesamtpartei	0,00	0,00	0,00	0,00	0,00	0,00	6.828,36	8,42	6.836,78

PIRATEN 2006 (Vermögensbilanz, Reinvermögen)

Vermögensbilanz gemäß § 24 Abs. 6 PartG (Fortsetzung)

Reinvermögen (positiv oder negativ)	
	€
Bundesverband	1.296,78
Landesverband Berlin	0,00
nachgeordnete Gebietsverbände	0,00
Gesamt	0,00
Summe Bundesverband	1.296,78
Summe Landesverbände	0,00
Summe nachgeordnete Gebietsverbände	0,00
Summe Gesamtpartei	1.296,78

PIRATEN 2006 (Erläuterungen)

Gesonderte Ausweise und Erläuterungen**A. Zuwendungen (eingezahlte Mitglieds- oder Mandatsträgerbeiträge oder rechtmäßig erlangte Spenden) natürlicher Personen (§ 24 Abs. 8 i. V. m. § 18 Abs. 3 Satz 1 Nr. 3 PartG)**

Summe der Zuwendungen natürlicher Personen
(Einnahmenrechnung, Spalte 1 + Spalte 2 + Spalte 3) 7.261,34 €

abzüglich
Summe der Zuwendungen natürlicher Personen,
soweit sie den Betrag von 3.300 € übersteigen 0,00 €

abzüglich
nicht zweifelsfrei zuzuordnender Zuwendungen
(z.B. Bagatellspenden aus „Tellersammlungen“ und
gemäß § 25 Abs. 2 Nr. 6 zulässige „anonyme“ Spenden) 246,05 €

Summe der Zuwendungen natürlicher Personen
bis 3.300 € 7.015,29 €

Gegebenenfalls:

abzüglich
in früheren Rechenschaftsberichten
zu Unrecht ausgewiesener Zuwendungen 0,00 €

Summe der Zuwendungen im Sinne
von § 18 Abs. 3 Satz 1 Nr. 3 PartG 7.015,29 €

B. Ausweis der Spenden und Mandatsträgerbeiträge an die Partei oder einen oder mehrere ihrer Gebietsverbände, deren Gesamtwert im Rechnungsjahr 10.000 € übersteigt (§ 25 Abs. 3 PartG)

Dem Bundesverband der Partei oder einer oder mehrerer ihrer Gebietsverbände sind keine Spenden und Mandatsträgerbeiträge zugewandt worden, deren Gesamtwert im Rechnungsjahr 10.000 € übersteigt. Ein entsprechender Ausweis entfällt daher.

PIRATEN 2006 (Erläuterungen – Forts. –)

**C. Anzahl der Mitglieder zum 31. Dezember des Rechnungsjahres
(§ 24 Abs. 10 PartG)**

Am 31. Dezember des Rechnungsjahres waren 353 Personen Mitglieder der Partei.

Politischen Jugendorganisationen zweckgebunden zugewandte öffentliche Zuschüsse (§ 24 Abs. 12 PartG)

Ein entsprechender nachrichtlicher Ausweis entfällt.

D. Erläuterungen

I. Erläuterungen zur Rechnungslegung allgemein

Mit dem vorliegenden Rechenschaftsbericht für das Jahr 2006 gibt der Vorstand der Partei nach den Vorschriften des Gesetzes über die politischen Parteien (Parteiengesetz – PartG) in der Fassung der Bekanntmachung vom 31. Januar 1994 (BGBl I, S. 149), zuletzt geändert durch das Neunte Gesetz zur Änderung des Parteiengesetzes vom 22. Dezember 2004 (BGBl I, S. 3673), wahrheitsgemäß und nach bestem Wissen und Gewissen öffentlich Rechenschaft über die Herkunft und die Verwendung der Mittel sowie über das Vermögen der Partei zum Ende des Kalenderjahres (Rechnungsjahres).

Dem Rechenschaftsbericht ist gemäß § 24 Abs. 9 PartG eine Zusammenfassung vorangestellt.

In den Rechenschaftsbericht der Gesamtpartei sind gemäß § 24 Abs. 3 Satz 1 PartG die Rechenschaftsberichte jeweils getrennt nach Bundesverband und Landesverband sowie die Rechenschaftsberichte der nachgeordneten Gebietsverbände je Landesverband aufgenommen worden. Die Landesverbände und die ihnen nachgeordneten Gebietsverbände haben gemäß § 24 Abs. 3 Satz 2 PartG ihren Rechenschaftsberichten eine lückenlose Aufstellung aller Zuwendungen je Zuwender mit Namen und Anschrift beizufügen. Da im Jahr 2006 nur der Landesverband Berlin am 30. Dezember gegründet wurde und keine Einnahmen erzielt hat, wurde von diesem kein Rechenschaftsbericht erstellt. Der Bundesverband hatte daher keine Aufstellungen zur Ermittlung der jährlichen Gesamthöhe der Zuwendungen je Zuwender zusammenzufassen.

Sach-, Werk- und Dienstleistungen, die die Mitglieder außerhalb eines Geschäftsbetriebes üblicherweise unentgeltlich zur Verfügung stellen, sind gemäß § 26 Abs. 4 Satz 2 PartG als Einnahmen unberücksichtigt geblieben.

PIRATEN 2006 (Erläuterungen – Forts. –)

Von der in § 28 Abs. 1 PartG eingeräumten Möglichkeit, in der Vermögensbilanz allein Vermögensgegenstände mit einem Anschaffungswert von im Einzelfall mehr als 5.000 € (inklusive Umsatzsteuer) aufzuführen, ist kein Gebrauch gemacht worden.

Von der in § 28 Abs. 3 PartG Gliederungen unterhalb der Landesverbände eingeräumten Möglichkeit, Einnahmen und Ausgaben im Jahr des Zu- beziehungsweise Abflusses zu verbuchen, auch wenn die jeweiligen Forderungen beziehungsweise Verbindlichkeiten bereits im Vorjahr entstanden sind, ist kein Gebrauch gemacht worden, da keine derartigen Untergliederungen im Jahr 2006 bestanden.

Vermögensgegenstände, die nach § 28 Abs. 2 Satz 1 PartG mit den Anschaffungs- und Herstellungskosten vermindert um planmäßige Abschreibungen anzusetzen gewesen wären, sind im Jahr 2006 nicht angeschafft worden. Haus- und Grundvermögen, für das gemäß § 28 Abs. 2 Satz 2 PartG keine planmäßigen Abschreibungen erfolgen dürfen ist nicht vorhanden.

Im Übrigen wurden die handelsrechtlichen Vorschriften über die Rechnungslegung, insbesondere zu Ansatz und Bewertung von Vermögensgegenständen, beachtet, soweit sie gemäß § 24 Abs. 2 PartG entsprechend gelten.

II. Erläuterungen zur Vermögensbilanz

1. *Auflistung der Beteiligungen an Unternehmen nach § 24 Abs. 6 Nr. 1 A. II. 1 PartG sowie deren im Jahresabschluss aufgeführten unmittelbaren und mittelbaren Beteiligungen (§ 24 Abs. 7 Nr. 1 PartG)*

Die Partei verfügt über keine Beteiligungen im Sinne von § 24 Abs. 7 Nr. 1 letzter Satz PartG. Ein entsprechender Ausweis entfällt daher.

2. *Benennung der Hauptprodukte von Medienunternehmen, soweit Beteiligungen an diesen bestehen (§ 24 Abs. 7 Nr. 2 PartG)*

Es bestehen keine Beteiligungen der Partei an Medienunternehmen. Ein entsprechender Ausweis entfällt daher.

PIRATEN 2006 (Erläuterungen – Forts. –)

3. *Bewertung des Haus- und Grundvermögens und der Beteiligungen an Unternehmen nach dem Bewertungsgesetz (§ 24 Abs. 7 Nr. 3 PartG)*

Die Partei verfügt über kein Haus- und Grundvermögen und keine Beteiligungen an Unternehmen.

III. Erläuterungen der Sonstigen Einnahmen

1. *Aufgliederung und Erläuterung der Sonstigen Einnahmen, die bei einer der in § 24 Abs. 3 PartG aufgeführten Gliederungen mehr als 2 vom Hundert der Summe der Einnahmen nach § 24 Abs. 4 Nr. 1 bis 6 PartG ausmachen (§ 27 Abs. 2 Satz 1 PartG)*

Die Sonstigen Einnahmen machen bei keiner der in § 24 Abs. 3 PartG aufgeführten Gliederungen der Partei mehr als 2 vom Hundert der Summe der Einnahmen nach § 24 Abs. 4 Nr. 1 bis 6 PartG aus. Ein entsprechender Ausweis entfällt daher.

2. *Offenlegung von Sonstigen Einnahmen, die im Einzelfall die Summe von 10.000 € übersteigen (§ 27 Abs. 2 Satz 2 PartG)*

In der Einnahmenrechnung sind unter der Position „Sonstige Einnahmen“ keine Einnahmen enthalten, die im Einzelfall die Summe von 10.000 € übersteigen. Ein entsprechender Ausweis entfällt daher.

3. *Verzeichnis der Erbschaften und Vermächtnisse, deren Gesamtwert 10.000 € übersteigt (§ 27 Abs. 2 Satz 3 PartG)*


Die Partei hat im Rechnungsjahr keine Erbschaften oder Vermächtnisse erhalten, deren Gesamtwert 10.000 € übersteigt. Ein entsprechender Ausweis entfällt daher.

PIRATEN 2006 (Erläuterungen – Forts. –)

IV. Sonstige Erläuterungen

Mit der im Jahr 2006 verabschiedeten Satzung wurde ein regelmäßiger Mitgliedsbeitrag in Höhe von 20,00 € festgesetzt. Soweit einzelne Mitglieder mehr als diesen satzungsmäßigen Mindestbeitrag unter Nutzung des Verwendungszweckes „Mitgliedsbeitrag“ überwiesen haben, wurde der Mehrbetrag als Mitgliedsbeitrag erfasst.

In der Datenbank der Mitgliederverwaltung wurden bei Parteiaustritten die Mitgliederdaten rückwirkend gelöscht. Aus diesem Grund ließ sich die Anzahl der Mitglieder zum Stichtag nur schwer ermitteln. Vermutlich waren zum Jahresende 2006 zehn weitere Mitglieder vorhanden. Von den 353 Mitgliedern haben 184 im Jahr 2006 einen Mitgliedsbeitrag entrichtet.

Berlin, den 25. Oktober 2009**Bernd Schlömer****- Bundesschatzmeister****(Als gemäß § 23 Abs. 1 Satz 6 PartG
zuständiges Vorstandsmitglied)**

PIRATEN 2006 (Erläuterungen, Prüfungsvermerk)



- 1 -

Prüfungsvermerk

Wir haben den Rechenschaftsbericht der Piratenpartei Deutschland (PIRATEN), Berlin, für das Kalenderjahr 2006 in dem gesetzlich vorgeschriebenen Umfang geprüft. Dieser Rechenschaftsbericht der Gesamtpartei setzt sich aus den Rechenschaftsberichten der Bundespartei und einem Landesverband zusammen. Unsere Prüfung hat sich gemäß § 29 Abs. 1 PartG auf die Angaben in den Rechenschaftsberichten und die Buchführungen der Bundespartei und des Landesverbandes beschränkt.

Die Zusammenfügung der Rechenschaftsberichte der Bundespartei und des Landesverbandes wurde von uns auf formale und rechnerische Richtigkeit geprüft.

Die Buchführung und die Aufstellung der Rechenschaftsberichte der Bundespartei und des Landesverbandes nach den Vorschriften des Parteiengesetzes liegen in der Verantwortung der jeweiligen Vorstände. Der Rechenschaftsbericht der Gesamtpartei wurde von einem vom Parteitag gewählten für die Finanzangelegenheiten zuständigen Vorstandsmitglied des Bundesvorstands zusammengefügt und unterzeichnet. Unsere Aufgabe ist es, auf der Grundlage der von uns in dem beschriebenen Umfang durchgeführten Prüfung eine Beurteilung über den Rechenschaftsbericht abzugeben.

Wir haben unsere Prüfung der Angaben in den oben genannten Rechenschaftsberichten nach § 29 PartG in entsprechender Anwendung der vom Institut der Wirtschaftsprüfer (IDW) festgestellten deutschen Grundsätze ordnungsmäßiger Abschlussprüfung vorgenommen. Danach ist die Prüfung der Angaben in den Rechenschaftsberichten so zu planen und durchzuführen, dass Unrichtigkeiten und Verstöße gegen die gesetzlichen Vorschriften mit hinreichender Sicherheit erkannt werden. Bei der Festlegung der Prüfungshandlungen werden die Kenntnisse über das wirtschaftliche und rechtliche Umfeld sowie die Erwartungen über mögliche Fehler berücksichtigt. Im Rahmen der Prüfung werden die Wirksamkeit des jeweiligen rechnungslegungsbezogenen internen Kontrollsystems sowie Nachweise für die Angaben in der jeweiligen Buchführung und in den oben genannten Rechenschaftsberichten überwiegend auf der Basis von Stichproben beurteilt.

PIRATEN 2006 (Erläuterungen, Prüfungsvermerk – Forts. –)



- 2 -

Die Prüfung umfasst die Beurteilung der angewandten Grundsätze zur Rechnungslegung und der wesentlichen Einschätzungen des jeweiligen Vorstands sowie die Würdigung der Gesamtdarstellung des jeweiligen Rechenschaftsberichts. Wir sind der Auffassung, dass unsere Prüfung eine hinreichend sichere Grundlage für unsere Beurteilung der in die Prüfung einbezogenen Angaben in den Rechenschaftsberichten bildet.

Nach unserer pflichtgemäßen Prüfung aufgrund der Bücher und Schriften der Partei sowie der von den Vorständen erteilten Aufklärungen und Nachweise entspricht der Rechenschaftsbericht in dem geprüften Umfang (§ 29 Abs. 1 PartG) den Vorschriften des Parteiengesetzes.

Hamburg, den 28. Oktober 2009

ESC Wirtschaftsprüfung GmbH
Wirtschaftsprüfungsgesellschaft



G. Herud
Wirtschaftsprüfer



A. Busch
Wirtschaftsprüferin

PIRATEN 2007 (Zusammenfassung)

Piratenpartei Deutschland – PIRATENRechenschaftsbericht für das Jahr 2007
gemäß §§ 23 ff. Parteiengesetz (PartG)**Zusammenfassung gemäß § 24 Abs. 9 PartG**

Einnahmen- und Ausgabenrechnung	Berichtsjahr		Vorjahr	
	€	%	€	%
<u>Einnahmen der Gesamtpartei</u>				
1. Mitgliedsbeiträge	8.469,84	54,46	5.999,29	82,62
2. Mandatsträgerbeiträge und ähnliche regelmäßige Beiträge	0,00	0,00	0,00	0,00
3. Spenden von natürlichen Personen	5.288,95	34,00	1.262,05	17,38
4. Spenden von juristischen Personen	1.500,00	9,65	0,00	0,00
5. Einnahmen aus Unternehmenstätigkeit und Beteiligungen	0,00	0,00	0,00	0,00
6. Einnahmen aus sonstigem Vermögen	23,12	0,15	0,00	0,00
7. Einnahmen aus Veranstaltungen, Vertrieb von Druckschriften und Veröffentlichungen und sonstiger mit Einnahmen verbundener Tätigkeit	270,00	1,74	0,00	0,00
8. staatliche Mittel	0,00	0,00	0,00	0,00
9. sonstige Einnahmen	0,00	0,00	0,21	0,00
Summe	15.551,91	100,00	7.261,55	100,00
<u>Ausgaben der Gesamtpartei</u>				
1. Personalausgaben	0,00	0,00	0,00	0,00
2. Sachausgaben				
a) des laufenden Geschäftsbetriebes	18.099,29	71,17	5.864,77	98,32
b) für allgemeine politische Arbeit	4.907,10	19,30	100,00	1,68
c) für Wahlkämpfe	2.420,77	9,52	0,00	0,00
d) für die Vermögensverwaltung einschließlich sich hieraus ergebender Zinsen	0,00	0,00	0,00	0,00
e) sonstige Zinsen	2,20	0,01	0,00	0,00
f) sonstige Ausgaben	0,00	0,00	0,00	0,00
Summe	25.429,36	100,00	5.964,77	100,00
Überschuss (+) oder Defizit (-)	-9.877,45		1.296,78	

PIRATEN 2007 (Zusammenfassung – Forts. –)

Zusammenfassung gemäß § 24 Abs. 9 PartG (Fortsetzung)

Vermögensbilanz	Berichtsjahr	Vorjahr
	€	€
Besitzposten der Gesamtpartei		
A. ANLAGEVERMÖGEN		
I. Sachanlagen		
1. Haus- und Grundvermögen	0,00	0,00
2. Geschäftsstellenausstattung	0,00	0,00
II. Finanzanlagen		
1. Beteiligungen an Unternehmen	0,00	0,00
2. sonstige Finanzanlagen	0,00	0,00
B. UMLAUFVERMÖGEN		
I. Forderungen aus der staatlichen Teilfinanzierung	0,00	0,00
II. Geldbestände	13.688,98	6.828,36
III. sonstige Vermögensgegenstände	39,47	8,42
Summe	13.728,45	6.836,78
Schuldposten der Gesamtpartei		
A. RÜCKSTELLUNGEN		
I. Pensionsverpflichtungen	0,00	0,00
II. sonstige Rückstellungen	19.740,00	5.540,00
B. VERBINDLICHKEITEN		
I. Rückzahlungsverpflichtungen aus der staatlichen Teilfinanzierung	0,00	0,00
II. Verbindlichkeiten gegenüber Kreditinstituten	0,00	0,00
III. Verbindlichkeiten gegenüber sonstigen Darlehensgebern	0,00	0,00
IV. sonstige Verbindlichkeiten	2.569,12	0,00
Summe	22.309,12	5.540,00
Reinvermögen der Gesamtpartei positiv (+) oder negativ (-)	-8.580,67	1.296,78

PIRATEN 2007 (Zusammenfassung – Forts. –)

Zusammenfassung gemäß § 24 Abs. 9 PartG (Fortsetzung)

Gesamteinnahmen, Gesamtausgaben, Überschüsse oder Defizite sowie Reinvermögen der drei Gliederungsebenen Bundesverband, Landesverbände und der ihnen nachgeordneten Gebietsverbände

	Gesamteinnahmen		Gesamtausgaben		Überschüsse (+) oder Defizite (-)	
	Berichtsjahr €	Vorjahr €	Berichtsjahr €	Vorjahr €	Berichtsjahr €	Vorjahr €
Bundesverband	6.959,34	7.261,55	21.005,52	5.964,77	-14.046,18	1.296,78
Landesverbände	12.542,76	0,00	8.374,03	0,00	4.168,73	0,00
nachgeordnete Gebietsverbände	0,00	0,00	0,00	0,00	0,00	0,00
Summe einschließlich innerparteilicher Zuschüsse	19.502,10	7.261,55	29.379,55	5.964,77	-9.877,45	1.296,78
innerparteiliche Zuschüsse	3.950,19	0,00	3.950,19	0,00	0,00	0,00
Summe ohne innerparteiliche Zuschüsse	15.551,91	7.261,55	25.429,36	5.964,77	-9.877,45	1.296,78

	Reinvermögen	
	Berichtsjahr €	Vorjahr €
Bundesverband	-12.749,40	1.296,78
Landesverbände	4.168,73	0,00
nachgeordnete Gebietsverbände	0,00	0,00
Summe	-8.580,67	1.296,78

PIRATEN 2007 (Einnahmerekchnung)

Einnahmerekchnung gemäß § 24 Abs. 4 PartG

	1.	2.	3.	4.	5.	6.	7.	8.	9.	10.	11.
	Mitgliedsbeiträge	Mandats-träger-beiträge und ähnliche regelmäßige Beiträge	Spenden von natürlichen Personen	Spenden von juristischen Personen	Einnahmen aus Unternehmens-tätigkeit und Beteiligungen	Einnahmen aus sonstigem Vermögen	Einnahmen aus Veranstaltungen, Vertrieb von Druck-schriften und Ver-öffentlichungen und sonstiger mit Einnahmen verbun-dener Tätigkeit	staatliche Mittel	sonstige Einnahmen	Zuschüsse von Gliederungen	Gesamt-einnahmen nach den Nummern 1 bis 10
	€	€	€	€	€	€	€	€	€	€	€
Bundesverband	5.547,24	0,00	1.388,98	0,00	0,00	23,12	0,00	0,00	0,00	0,00	6.959,34
Landesverband Baden-Württemberg	65,87	0,00	104,61	0,00	0,00	0,00	0,00	0,00	0,00	300,00	470,48
nachgeordnete Gebietsverbände	0,00	0,00	0,00	0,00	0,00	0,00	0,00	0,00	0,00	0,00	0,00
Gesamt	65,87	0,00	104,61	0,00	0,00	0,00	0,00	0,00	0,00	300,00	470,48
Landesverband Bayern	1.278,73	0,00	607,22	1.500,00	0,00	0,00	270,00	0,00	0,00	776,28	4.432,23
nachgeordnete Gebietsverbände	0,00	0,00	0,00	0,00	0,00	0,00	0,00	0,00	0,00	0,00	0,00
Gesamt	1.278,73	0,00	607,22	1.500,00	0,00	0,00	270,00	0,00	0,00	776,28	4.432,23
Landesverband Berlin	296,80	0,00	1.186,18	0,00	0,00	0,00	0,00	0,00	0,00	329,86	1.812,84
nachgeordnete Gebietsverbände	0,00	0,00	0,00	0,00	0,00	0,00	0,00	0,00	0,00	0,00	0,00
Gesamt	296,80	0,00	1.186,18	0,00	0,00	0,00	0,00	0,00	0,00	329,86	1.812,84
Landesverband Hamburg	97,96	0,00	761,17	0,00	0,00	0,00	0,00	0,00	0,00	0,00	859,13
nachgeordnete Gebietsverbände	0,00	0,00	0,00	0,00	0,00	0,00	0,00	0,00	0,00	0,00	0,00
Gesamt	97,96	0,00	761,17	0,00	0,00	0,00	0,00	0,00	0,00	0,00	859,13
Landesverband Hessen	542,79	0,00	354,85	0,00	0,00	0,00	0,00	0,00	0,00	1.633,70	2.531,34
nachgeordnete Gebietsverbände	0,00	0,00	0,00	0,00	0,00	0,00	0,00	0,00	0,00	0,00	0,00
Gesamt	542,79	0,00	354,85	0,00	0,00	0,00	0,00	0,00	0,00	1.633,70	2.531,34
Landesverband Niedersachsen	247,25	0,00	394,24	0,00	0,00	0,00	0,00	0,00	0,00	910,35	1.551,84
nachgeordnete Gebietsverbände	0,00	0,00	0,00	0,00	0,00	0,00	0,00	0,00	0,00	0,00	0,00
Gesamt	247,25	0,00	394,24	0,00	0,00	0,00	0,00	0,00	0,00	910,35	1.551,84

PIRATEN 2007 (Einnahmereknung – Forts. –)

Einnahmereknung gemäß § 24 Abs. 4 PartG

Einnahmen	1.	2.	3.	4.	5.	6.	7.	8.	9.	10.	11.
	Mitgliedsbeiträge	Mandats-träger-beiträge und ähnliche regelmäßige Beiträge	Spenden von natürlichen Personen	Spenden von juristischen Personen	Einnahmen aus Unternehmens-tätigkeit und Beteiligungen	Einnahmen aus sonstigem Vermögen	Einnahmen aus Veranstaltungen, Vertrieb von Druck-schriften und Ver-öffentlichungen und sonstiger mit Einnahmen verbun-dener Tätigkeit	staatliche Mittel	sonstige Einnahmen	Zuschüsse von Gliederungen	Gesamt-einnahmen nach den Nummern 1 bis 10
	€	€	€	€	€	€	€	€	€	€	€
Landesverband Nordrhein-Westfalen	393,20	0,00	391,70	0,00	0,00	0,00	0,00	0,00	0,00	0,00	784,90
nachgeordnete Gebietsverbände	0,00	0,00	0,00	0,00	0,00	0,00	0,00	0,00	0,00	0,00	0,00
Gesamt	393,20	0,00	391,70	0,00	0,00	0,00	0,00	0,00	0,00	0,00	784,90
Landesverband Schleswig-Holstein	0,00	0,00	100,00	0,00	0,00	0,00	0,00	0,00	0,00	0,00	100,00
nachgeordnete Gebietsverbände	0,00	0,00	0,00	0,00	0,00	0,00	0,00	0,00	0,00	0,00	0,00
Gesamt	0,00	0,00	100,00	0,00	0,00	0,00	0,00	0,00	0,00	0,00	100,00
Summe Bundesverband	5.547,24	0,00	1.388,98	0,00	0,00	23,12	0,00	0,00	0,00	0,00	6.959,34
Summe Landesverbände	2.922,60	0,00	3.899,97	1.500,00	0,00	0,00	270,00	0,00	0,00	3.950,19	12.542,76
Summe nachgeordnete Gebietsverbände	0,00	0,00	0,00	0,00	0,00	0,00	0,00	0,00	0,00	0,00	0,00
Summe Gesamtpartei	8.469,84	0,00	5.288,95	1.500,00	0,00	23,12	270,00	0,00	0,00	3.950,19	19.502,10

PIRATEN 2007 (Ausgabenrechnung)

Ausgabenrechnung gemäß § 24 Abs. 5 PartG

Ausgaben	1. Personalausgaben	2. Sachausgaben						3. Zuschüsse an Gliederungen	4. Gesamtausgaben nach den Nummern 1 bis 3	Überschuss (+) oder Defizit (-) €	
	€	a) des laufenden Geschäfts- betriebes	b) für allgemeine politische Arbeit	c) für Wahlkämpfe	d) für die Vermögens- verwaltung einschließlich sich hieraus ergebender Zinsen	e) sonstige Zinsen	f) sonstige Ausgaben	€	€		
											€
Bundesverband	0,00	15.075,72	1.979,61	0,00	0,00	0,00	0,00	0,00	3.950,19	21.005,52	-14.046,18
Landesverband Baden-Württemberg	0,00	23,01	185,95	0,00	0,00	0,00	0,00	0,00	0,00	208,96	261,52
nachgeordnete Gebietsverbände	0,00	0,00	0,00	0,00	0,00	0,00	0,00	0,00	0,00	0,00	0,00
Gesamt	0,00	23,01	185,95	0,00	0,00	0,00	0,00	0,00	0,00	208,96	261,52
Landesverband Bayern	0,00	2.247,44	557,13	0,00	0,00	0,00	2,20	0,00	0,00	2.806,77	1.625,46
nachgeordnete Gebietsverbände	0,00	0,00	0,00	0,00	0,00	0,00	0,00	0,00	0,00	0,00	0,00
Gesamt	0,00	2.247,44	557,13	0,00	0,00	0,00	2,20	0,00	0,00	2.806,77	1.625,46
Landesverband Berlin	0,00	344,65	593,02	0,00	0,00	0,00	0,00	0,00	0,00	937,67	875,17
nachgeordnete Gebietsverbände	0,00	0,00	0,00	0,00	0,00	0,00	0,00	0,00	0,00	0,00	0,00
Gesamt	0,00	344,65	593,02	0,00	0,00	0,00	0,00	0,00	0,00	937,67	875,17
Landesverband Hamburg	0,00	55,53	721,28	635,04	0,00	0,00	0,00	0,00	0,00	1.411,85	-552,72
nachgeordnete Gebietsverbände	0,00	0,00	0,00	0,00	0,00	0,00	0,00	0,00	0,00	0,00	0,00
Gesamt	0,00	55,53	721,28	635,04	0,00	0,00	0,00	0,00	0,00	1.411,85	-552,72
Landesverband Hessen	0,00	222,41	157,22	1.723,85	0,00	0,00	0,00	0,00	0,00	2.103,48	427,86
nachgeordnete Gebietsverbände	0,00	0,00	0,00	0,00	0,00	0,00	0,00	0,00	0,00	0,00	0,00
Gesamt	0,00	222,41	157,22	1.723,85	0,00	0,00	0,00	0,00	0,00	2.103,48	427,86
Landesverband Niedersachsen	0,00	45,38	382,19	61,88	0,00	0,00	0,00	0,00	0,00	489,45	1.062,39
nachgeordnete Gebietsverbände	0,00	0,00	0,00	0,00	0,00	0,00	0,00	0,00	0,00	0,00	0,00
Gesamt	0,00	45,38	382,19	61,88	0,00	0,00	0,00	0,00	0,00	489,45	1.062,39

PIRATEN 2007 (Ausgabenrechnung – Forts. –)

Ausgabenrechnung gemäß § 24 Abs. 5 PartG

Ausgaben	1. Personalausgaben	2. Sachausgaben						3. Zuschüsse an Gliederungen	4. Gesamtausgaben nach den Nummern 1 bis 3	Überschuss (+) oder Defizit (-)
	€	a) des laufenden Geschäftsbetriebes	b) für allgemeine politische Arbeit	c) für Wahlkämpfe	d) für die Vermögensverwaltung einschließlich ergebender Zinsen	e) sonstige Zinsen	f) sonstige Ausgaben	€	€	
Landesverband Nordrhein-Westfalen	0,00	85,15	330,70	0,00	0,00	0,00	0,00	0,00	415,85	369,05
nachgeordnete Gebietsverbände	0,00	0,00	0,00	0,00	0,00	0,00	0,00	0,00	0,00	0,00
Gesamt	0,00	85,15	330,70	0,00	0,00	0,00	0,00	0,00	415,85	369,05
Landesverband Schleswig-Holstein	0,00	0,00	0,00	0,00	0,00	0,00	0,00	0,00	0,00	100,00
nachgeordnete Gebietsverbände	0,00	0,00	0,00	0,00	0,00	0,00	0,00	0,00	0,00	0,00
Gesamt	0,00	0,00	0,00	0,00	0,00	0,00	0,00	0,00	0,00	100,00
Summe Bundesverband	0,00	15.075,72	1.979,61	0,00	0,00	0,00	0,00	0,00	21.005,52	-14.046,18
Summe Landesverbände	0,00	3.023,57	2.927,49	2.420,77	0,00	0,00	2,20	0,00	8.374,03	4.168,73
Summe nachgeordnete Gebietsverbände	0,00	0,00	0,00	0,00	0,00	0,00	0,00	0,00	0,00	0,00
Summe Gesamtpartei	0,00	18.099,29	4.907,10	2.420,77	0,00	0,00	2,20	0,00	29.379,55	-9.877,45

PIRATEN 2007 (Vermögensbilanz, Besitzposten)

Vermögensbilanz gemäß § 24 Abs. 6 PartG

Besitzposten	A. Anlagevermögen						B. Umlaufvermögen				C. Gesamtbesitzposten (Summe aus A und B)
	I. Sachanlagen		II. Finanzanlagen				I. Forderungen an Gliederungen	II. Forderungen aus der staatlichen Teilfinanzierung	III. Geldbestände	IV. sonstige Vermögensgegenstände	
	1. Haus- und Grundvermögen	2. Geschäftsstellenausstattung	1. Beteiligungen an Unternehmen	2. sonstige Finanzanlagen							
					€	€	€	€	€	€	
Bundesverband	0,00	0,00	0,00	0,00	0,00	759,75	0,00	8.169,79	34,71	8.964,25	
Landesverband Baden-Württemberg	0,00	0,00	0,00	0,00	0,00	153,87	0,00	195,65	0,00	349,52	
nachgeordnete Gebietsverbände	0,00	0,00	0,00	0,00	0,00	0,00	0,00	0,00	0,00	0,00	
Gesamt	0,00	0,00	0,00	0,00	0,00	153,87	0,00	195,65	0,00	349,52	
Landesverband Bayern	0,00	0,00	0,00	0,00	0,00	1.034,25	0,00	597,28	0,00	1.631,53	
nachgeordnete Gebietsverbände	0,00	0,00	0,00	0,00	0,00	0,00	0,00	0,00	0,00	0,00	
Gesamt	0,00	0,00	0,00	0,00	0,00	1.034,25	0,00	597,28	0,00	1.631,53	
Landesverband Berlin	0,00	0,00	0,00	0,00	0,00	0,00	0,00	1.368,01	4,76	1.372,77	
nachgeordnete Gebietsverbände	0,00	0,00	0,00	0,00	0,00	0,00	0,00	0,00	0,00	0,00	
Gesamt	0,00	0,00	0,00	0,00	0,00	0,00	0,00	1.368,01	4,76	1.372,77	
Landesverband Hamburg	0,00	0,00	0,00	0,00	0,00	0,00	0,00	0,00	0,00	0,00	
nachgeordnete Gebietsverbände	0,00	0,00	0,00	0,00	0,00	0,00	0,00	0,00	0,00	0,00	
Gesamt	0,00	0,00	0,00	0,00	0,00	0,00	0,00	0,00	0,00	0,00	
Landesverband Hessen	0,00	0,00	0,00	0,00	0,00	299,20	0,00	1.579,45	0,00	1.818,65	
nachgeordnete Gebietsverbände	0,00	0,00	0,00	0,00	0,00	0,00	0,00	0,00	0,00	0,00	
Gesamt	0,00	0,00	0,00	0,00	0,00	299,20	0,00	1.579,45	0,00	1.818,65	

PIRATEN 2007 (Vermögensbilanz, Besitzposten – Forts. –)

Vermögensbilanz gemäß § 24 Abs. 6 PartG

Besitzposten	A. Anlagevermögen				B. Umlaufvermögen				C. Gesamtbesitzposten (Summe aus A und B)
	i. Sachanlagen		ii. Finanzanlagen		i. Forderungen an Gliederungen	ii. Forderungen aus der staatlichen Teilfinanzierung	iii. Geldbestände	iv. sonstige Vermögensgegenstände	
	1. Haus- und Grundvermögen	2. Geschäftsausstattung	1. Beteiligungen an Unternehmen	2. sonstige Finanzanlagen					
	€	€	€	€	€	€	€	€	
Landesverband Niedersachsen	0,00	0,00	0,00	0,00	20,00	0,00	1.417,95	0,00	1.437,95
nachgeordnete Gebietsverbände	0,00	0,00	0,00	0,00	0,00	0,00	0,00	0,00	0,00
Gesamt	0,00	0,00	0,00	0,00	20,00	0,00	1.417,95	0,00	1.437,95
Landesverband Nordrhein-Westfalen	0,00	0,00	0,00	0,00	313,20	0,00	55,85	0,00	369,05
nachgeordnete Gebietsverbände	0,00	0,00	0,00	0,00	0,00	0,00	0,00	0,00	0,00
Gesamt	0,00	0,00	0,00	0,00	313,20	0,00	55,85	0,00	369,05
Landesverband Schleswig-Holstein	0,00	0,00	0,00	0,00	0,00	0,00	305,00	0,00	305,00
nachgeordnete Gebietsverbände	0,00	0,00	0,00	0,00	0,00	0,00	0,00	0,00	0,00
Gesamt	0,00	0,00	0,00	0,00	0,00	0,00	305,00	0,00	305,00
Summe Bundesverband	0,00	0,00	0,00	0,00	759,75	0,00	8.169,79	34,71	8.964,25
Summe Landesverbände	0,00	0,00	0,00	0,00	1.760,52	0,00	5.519,19	4,76	7.284,47
Summe nachgeordnete Gebietsverbände	0,00	0,00	0,00	0,00	0,00	0,00	0,00	0,00	0,00
Summe Gesamtpartei	0,00	0,00	0,00	0,00	2.520,27	0,00	13.688,98	39,47	16.248,72

PIRATEN 2007 (Vermögensbilanz, Schuldposten)

Vermögensbilanz gemäß § 24 Abs. 6 PartG (Fortsetzung)

Schuldposten	A. Rückstellungen		B. Verbindlichkeiten					C. Gesamte Schuldposten (Summe von A und B)
	i. Pensions- verpflichtungen	ii. sonstige Rückstellungen	i. Verbindlichkeiten gegenüber Gliederungen	ii. Rückzahlungs- verpflichtungen aus der staatlichen Teilfinanzierung	iii. Verbindlichkeiten gegenüber Kreditinstituten	iv. Verbindlichkeiten gegenüber sonstigen Darlehensgebern	v. sonstige Verbindlichkeiten	
Bundesverband	0,00	19.740,00	1.652,52	0,00	0,00	0,00	321,13	21.713,65
Landesverband Baden-Württemberg	0,00	0,00	0,00	0,00	0,00	0,00	88,00	88,00
nachgeordnete Gebietsverbände	0,00	0,00	0,00	0,00	0,00	0,00	0,00	0,00
Gesamt	0,00	0,00	0,00	0,00	0,00	0,00	88,00	88,00
Landesverband Bayern	0,00	0,00	0,00	0,00	0,00	0,00	6,07	6,07
nachgeordnete Gebietsverbände	0,00	0,00	0,00	0,00	0,00	0,00	0,00	0,00
Gesamt	0,00	0,00	0,00	0,00	0,00	0,00	6,07	6,07
Landesverband Berlin	0,00	0,00	297,60	0,00	0,00	0,00	200,00	497,60
nachgeordnete Gebietsverbände	0,00	0,00	0,00	0,00	0,00	0,00	0,00	0,00
Gesamt	0,00	0,00	297,60	0,00	0,00	0,00	200,00	497,60
Landesverband Hamburg	0,00	0,00	42,04	0,00	0,00	0,00	510,68	552,72
nachgeordnete Gebietsverbände	0,00	0,00	0,00	0,00	0,00	0,00	0,00	0,00
Gesamt	0,00	0,00	42,04	0,00	0,00	0,00	510,68	552,72
Landesverband Hessen	0,00	0,00	0,00	0,00	0,00	0,00	1.390,79	1.390,79
nachgeordnete Gebietsverbände	0,00	0,00	0,00	0,00	0,00	0,00	0,00	0,00
Gesamt	0,00	0,00	0,00	0,00	0,00	0,00	1.390,79	1.390,79
Landesverband Niedersachsen	0,00	0,00	323,11	0,00	0,00	0,00	52,45	375,56
nachgeordnete Gebietsverbände	0,00	0,00	0,00	0,00	0,00	0,00	0,00	0,00
Gesamt	0,00	0,00	323,11	0,00	0,00	0,00	52,45	375,56

PIRATEN 2007 (Vermögensbilanz, Schuldposten – Forts. –)

Vermögensbilanz gemäß § 24 Abs. 6 PartG (Fortsetzung)

Schuldposten	A. Rückstellungen		B. Verbindlichkeiten					C. Gesamte Schuldposten (Summe von A und B)
	I. Pensionsverpflichtungen	II. sonstige Rückstellungen	I. Verbindlichkeiten gegenüber Gliederungen	II. Rückzahlungsverpflichtungen aus staatlichen Teilfinanzierung	III. Verbindlichkeiten gegenüber Kreditinstituten	IV. Verbindlichkeiten gegenüber sonstigen Darlehensgebern	V. sonstige Verbindlichkeiten	
Landesverband Nordrhein-Westfalen	0,00	0,00	0,00	0,00	0,00	0,00	0,00	0,00
nachgeordnete Gebietsverbände	0,00	0,00	0,00	0,00	0,00	0,00	0,00	0,00
Gesamt	0,00	0,00	0,00	0,00	0,00	0,00	0,00	0,00
Landesverband Schleswig-Holstein	0,00	0,00	205,00	0,00	0,00	0,00	0,00	205,00
nachgeordnete Gebietsverbände	0,00	0,00	0,00	0,00	0,00	0,00	0,00	0,00
Gesamt	0,00	0,00	205,00	0,00	0,00	0,00	0,00	205,00
Summe Bundesverband	0,00	19.740,00	1.652,52	0,00	0,00	0,00	321,13	21.713,65
Summe Landesverbände	0,00	0,00	867,75	0,00	0,00	0,00	2.247,99	3.115,74
Summe nachgeordnete Gebietsverbände	0,00	0,00	0,00	0,00	0,00	0,00	0,00	0,00
Summe Gesamtpartei	0,00	19.740,00	2.520,27	0,00	0,00	0,00	2.569,12	24.829,39

PIRATEN 2007 (Vermögensbilanz, Reinvermögen)

Vermögensbilanz gemäß § 24 Abs. 6 PartG (Fortsetzung)

Reinvermögen (positiv oder negativ)	€
Bundesverband	-12.749,40
Landesverband Baden-Württemberg	261,52
nachgeordnete Gebietsverbände	0,00
Gesamt	261,52
Landesverband Bayern	1.625,46
nachgeordnete Gebietsverbände	0,00
Gesamt	1.625,46
Landesverband Berlin	875,17
nachgeordnete Gebietsverbände	0,00
Gesamt	875,17
Landesverband Hamburg	-552,72
nachgeordnete Gebietsverbände	0,00
Gesamt	-552,72
Landesverband Hessen	427,86
nachgeordnete Gebietsverbände	0,00
Gesamt	427,86
Landesverband Niedersachsen	1.062,39
nachgeordnete Gebietsverbände	0,00
Gesamt	1.062,39
Landesverband Nordrhein-Westfalen	369,05
nachgeordnete Gebietsverbände	0,00
Gesamt	369,05

PIRATEN 2007 (Vermögensbilanz, Reinvermögen – Forts. –)

Vermögensbilanz gemäß § 24 Abs. 6 PartG (Fortsetzung)

Reinvermögen (positiv oder negativ)	
	€
Landesverband Schleswig-Holstein	100,00
nachgeordnete Gebietsverbände	0,00
Gesamt	100,00
Summe Bundesverband	-12.749,40
Summe Landesverbände	4.168,73
Summe nachgeordnete Gebietsverbände	0,00
Summe Gesamtpartei	-8.580,67

PIRATEN 2007 (Erläuterungen)

Gesonderte Ausweise und Erläuterungen**A. Zuwendungen (eingezahlte Mitglieds- oder Mandatsträgerbeiträge oder rechtmäßig erlangte Spenden) natürlicher Personen (§ 24 Abs. 8 i. V. m. § 18 Abs. 3 Satz 1 Nr. 3 PartG)**

Summe der Zuwendungen natürlicher Personen (Einnahmenrechnung, Spalte 1 + Spalte 2 + Spalte 3)	13.758,79 €
---	-------------

abzüglich

Summe der Zuwendungen natürlicher Personen, soweit sie den Betrag von 3.300 € übersteigen	0,00 €
--	--------

abzüglich

nicht zweifelsfrei zuzuordnender Zuwendungen (z.B. Bagatellspenden aus „Tellersammlungen“ und gemäß § 25 Abs. 2 Nr. 6 zulässige „anonyme“ Spenden)	3.143,04 €
--	------------

Summe der Zuwendungen natürlicher Personen bis 3.300 €	10.615,75 €
---	-------------

Gegebenenfalls:

abzüglich

in früheren Rechenschaftsberichten zu Unrecht ausgewiesener Zuwendungen	0,00 €
--	--------

Summe der Zuwendungen im Sinne von § 18 Abs. 3 Satz 1 Nr. 3 PartG	10.615,75 €
--	-------------

B. Ausweis der Spenden und Mandatsträgerbeiträge an die Partei oder einen oder mehrere ihrer Gebietsverbände, deren Gesamtwert im Rechnungsjahr 10.000 € übersteigt (§ 25 Abs. 3 PartG)

Dem Bundesverband der Partei oder einer oder mehrerer ihrer Gebietsverbände sind keine Spenden und Mandatsträgerbeiträge zugewandt worden, deren Gesamtwert im Rechnungsjahr 10.000 € übersteigt. Ein entsprechender Ausweis entfällt daher.

**C. Anzahl der Mitglieder zum 31. Dezember des Rechnungsjahres
(§ 24 Abs. 10 PartG)**

Am 31. Dezember des Rechnungsjahres waren 680 Personen Mitglieder der Partei.

Politischen Jugendorganisationen zweckgebunden zugewandte öffentliche Zuschüsse (§ 24 Abs. 12 PartG)

Ein entsprechender nachrichtlicher Ausweis entfällt.

D. Erläuterungen

I. Erläuterungen zur Rechnungslegung allgemein

Mit dem vorliegenden Rechenschaftsbericht für das Jahr 2007 gibt der Vorstand der Partei nach den Vorschriften des Gesetzes über die politischen Parteien (Parteiengesetz – PartG) in der Fassung der Bekanntmachung vom 31. Januar 1994 (BGBl I, S. 149), zuletzt geändert durch das Neunte Gesetz zur Änderung des Parteiengesetzes vom 22. Dezember 2004 (BGBl I, S. 3673), wahrheitsgemäß und nach bestem Wissen und Gewissen öffentlich Rechenschaft über die Herkunft und die Verwendung der Mittel sowie über das Vermögen der Partei zum Ende des Kalenderjahres (Rechnungsjahres).

Dem Rechenschaftsbericht ist gemäß § 24 Abs. 9 PartG eine Zusammenfassung vorangestellt.

In den Rechenschaftsbericht der Gesamtpartei sind gemäß § 24 Abs. 3 Satz 1 PartG die Rechenschaftsberichte jeweils getrennt nach Bundesverband und Landesverband sowie die Rechenschaftsberichte der nachgeordneten Gebietsverbände je Landesverband aufgenommen worden. Die Landesverbände und die ihnen nachgeordneten Gebietsverbände haben gemäß § 24 Abs. 3 Satz 2 PartG ihren Rechenschaftsberichten eine lückenlose Aufstellung aller Zuwendungen je Zuwender mit Namen und Anschrift beigefügt. Der Bundesverband hat diese Aufstellungen zur Ermittlung der jährlichen Gesamthöhe der Zuwendungen je Zuwender zusammengefasst.

Sach-, Werk- und Dienstleistungen, die die Mitglieder außerhalb eines Geschäftsbetriebes üblicherweise unentgeltlich zur Verfügung stellen, sind gemäß § 26 Abs. 4 Satz 2 PartG als Einnahmen unberücksichtigt geblieben.

Von der in § 28 Abs. 1 PartG eingeräumten Möglichkeit, in der Vermögensbilanz allein Vermögensgegenstände mit einem Anschaffungswert von im Einzelfall mehr als 5.000 € (inklusive Umsatzsteuer) aufzuführen, ist kein Gebrauch gemacht worden.

PIRATEN 2007 (Erläuterungen – Forts. –)

Von der in § 28 Abs. 3 PartG Gliederungen unterhalb der Landesverbände eingeräumten Möglichkeit, Einnahmen und Ausgaben im Jahr des Zu- beziehungsweise Abflusses zu verbuchen, auch wenn die jeweiligen Forderungen beziehungsweise Verbindlichkeiten bereits im Vorjahr entstanden sind, ist kein Gebrauch gemacht worden, da keine derartigen Untergliederungen im Jahr 2007 bestanden.

Vermögensgegenstände, die nach § 28 Abs. 2 Satz 1 PartG mit den Anschaffungs- und Herstellungskosten vermindert um planmäßige Abschreibungen anzusetzen gewesen wären, sind im Jahr 2007 nicht angeschafft worden. Haus- und Grundvermögens, für das gemäß § 28 Abs. 2 Satz 2 PartG keine planmäßigen Abschreibungen erfolgen dürfen ist nicht vorhanden.

Im Übrigen wurden die handelsrechtlichen Vorschriften über die Rechnungslegung, insbesondere zu Ansatz und Bewertung von Vermögensgegenständen, beachtet, soweit sie gemäß § 24 Abs. 2 PartG entsprechend gelten.

II. Erläuterungen zur Vermögensbilanz

1. *Auflistung der Beteiligungen an Unternehmen nach § 24 Abs. 6 Nr. 1 A. II. 1 PartG sowie deren im Jahresabschluss aufgeführten unmittelbaren und mittelbaren Beteiligungen (§ 24 Abs. 7 Nr. 1 PartG)*

Die Partei verfügt über keine Beteiligungen im Sinne von § 24 Abs. 7 Nr. 1 letzter Satz PartG. Ein entsprechender Ausweis entfällt daher.

2. *Benennung der Hauptprodukte von Medienunternehmen, soweit Beteiligungen an diesen bestehen (§ 24 Abs. 7 Nr. 2 PartG)*

Es bestehen keine Beteiligungen der Partei an Medienunternehmen. Ein entsprechender Ausweis entfällt daher.

3. *Bewertung des Haus- und Grundvermögens und der Beteiligungen an Unternehmen nach dem Bewertungsgesetz (§ 24 Abs. 7 Nr. 3 PartG)*

Die Partei verfügt über kein Haus- und Grundvermögen und keine Beteiligungen an Unternehmen.

III. Erläuterungen der Sonstigen Einnahmen

1. *Aufgliederung und Erläuterung der Sonstigen Einnahmen, die bei einer der in § 24 Abs. 3 PartG aufgeführten Gliederungen mehr als 2 vom Hundert der Summe der Einnahmen nach § 24 Abs. 4 Nr. 1 bis 6 PartG ausmachen (§ 27 Abs. 2 Satz 1 PartG)*

Die Sonstigen Einnahmen machen bei keiner der in § 24 Abs. 3 PartG aufgeführten Gliederungen der Partei mehr als 2 vom Hundert der Summe der Einnahmen nach § 24 Abs. 4 Nr. 1 bis 6 PartG aus. Ein entsprechender Ausweis entfällt daher.

2. *Offenlegung von Sonstigen Einnahmen, die im Einzelfall die Summe von 10.000 € übersteigen (§ 27 Abs. 2 Satz 2 PartG)*

In der Einnahmenrechnung sind unter der Position „Sonstige Einnahmen“ keine Einnahmen enthalten, die im Einzelfall die Summe von 10.000 € übersteigen. Ein entsprechender Ausweis entfällt daher.

3. *Verzeichnis der Erbschaften und Vermächtnisse, deren Gesamtwert 10.000 € übersteigt (§ 27 Abs. 2 Satz 3 PartG)*

Die Partei hat im Rechnungsjahr keine Erbschaften oder Vermächtnisse erhalten, deren Gesamtwert 10.000 € übersteigt. Ein entsprechender Ausweis entfällt daher.

IV. Sonstige Erläuterungen

Gemäß Finanzordnung des Bundesverbandes sind im Jahr 2007 die Mitgliedsbeiträge nach folgendem Schlüssel zwischen Bundes- und Landesverband aufzuteilen und entsprechend im Rechenschaftsbericht als Einnahmen auszuweisen: 30% Bundesverband und 70% Landesverband. Eine Regelungslücke ist festzustellen hinsichtlich des Zeitpunktes, ab dem eine neu gegründete Gliederung Anspruch auf die Weiterleitung von Mitgliedsbeiträgen hat. Für die Jahre 2006 bis 2008 wurde vom Bundesvorstand festgelegt, dass die Weiterleitung der Mitgliedsbeiträge an einen Landesverband zeitanteilig ab dem Folgemonat der Gründung erfolgt.

Aufgrund dieser Festlegung wurden im Berichtsjahr die von Mitgliedern verspätet für das Jahr 2006 gezahlten und in diesem Jahr vereinnahmten

PIRATEN 2007 (Erläuterungen – Forts. –)

Beträge ebenso in voller Höhe beim Bundesverband ausgewiesen, wie die Mitgliedsbeiträge der Mitglieder, die in Bereichen wohnhaft waren, in denen sich noch kein Landesverband gebildet hatte. Dies betraf Mitglieder aus Brandenburg, Bremen, Mecklenburg-Vorpommern, Sachsen, Sachsen-Anhalt, Saarland, Rheinland-Pfalz und Thüringen.

Entsprechend erfolgte ein jeweils anteiliger Ausweis im Rechenschaftsbericht des Bundesverbandes und der Landesverbände für die Beiträge der Mitglieder, die in den Bundesländern Baden-Württemberg, Bayern, Berlin, Hamburg, Hessen, Niedersachsen, Nordrhein-Westfalen und Schleswig-Holstein ansässig waren.

Darüber hinaus wurde einem Teil der Landesverbände auch der schlüsselmäßige Beitrag aus 2006 von Mitgliedern, die dem jeweiligen Landesverband zugeordnet werden konnten, zugesprochen. Dieses Vorgehen ergibt sich aus der Satzung nicht. Die vom Bundesverband an die Landesverbände Berlin, Niedersachsen, Hessen und Bayern geleisteten Zahlungen wurden daher als Zuschuss behandelt, soweit sie die weitergeleiteten Beiträge 2006 betreffen und soweit sich Abweichungen aus der zeitanteiligen Berechnung der Beiträge für das Jahr 2007 ergeben haben.


Mit der Finanzordnung des Bundesverbandes wurde ein regelmäßiger Mitgliedsbeitrag in Höhe von 20,00 € festgesetzt. Soweit einzelne Mitglieder mehr als diesen satzungsmäßigen Mindestbeitrag unter Nutzung des Verwendungszweckes „Mitgliedsbeitrag“ überwiesen haben, wurde der Mehrbetrag als Mitgliedsbeitrag erfasst.


Im Rechenschaftsjahr bereits für das Folgejahr vereinnahmte Mitgliedsbeiträge wurden in diesem Rechenschaftsbericht als Mitgliedsbeitrag erfasst.

In Einzelfällen liegen in geringem Umfang Buchungen mit Eigenbelegen vor. Beim Landesverband Bayern bestand ein strittiges Vertragsverhältnis mit einem Internet-Dienstleistungsunternehmen. Rechnungen dieses Unternehmens lagen nicht vor.

In der Datenbank der Mitgliederverwaltung, wurden bei Parteiaustritten die Mitgliederdaten rückwirkend gelöscht. Aus diesem Grund ließ sich die Anzahl der Mitglieder zum Stichtag nur schwer ermitteln. Basis des Ausweises der Mitgliederzahl und der mitgliederbezogenen Daten waren daher regelmäßig die von den Landesverbänden dezentral geführten Mitgliederlisten und lediglich für die Landesverbände Bayern und Niedersachsen die Daten der zentral geführten Mitgliederdatenbank.

Berlin, den 18. November 2009


Bernd Schlömer
- Bundesschatzmeister
(Als gemäß § 23 Abs. 1 Satz 6 Partei
zuständiges Vorstandsmitglied)





Prüfungsvermerk

Wir haben den Rechenschaftsbericht der Piratenpartei Deutschland (PIRATEN), Berlin, für das Kalenderjahr 2007 in dem gesetzlich vorgeschriebenen Umfang geprüft. Dieser Rechenschaftsbericht der Gesamtpartei setzt sich aus den Rechenschaftsberichten der Bundespartei und von acht Landesverbänden zusammen. Unsere Prüfung hat sich gemäß § 29 Abs. 1 PartG auf die Angaben in den Rechenschaftsberichten und die Buchführungen der Bundespartei und der acht Landesverbände beschränkt.

Die Zusammenfügung der Rechenschaftsberichte der Bundespartei und der Landesverbände wurde von uns auf formale und rechnerische Richtigkeit geprüft.

Die Buchführung und die Aufstellung der Rechenschaftsberichte der Bundespartei und der Landesverbände nach den Vorschriften des Parteiengesetzes liegen in der Verantwortung der jeweiligen Vorstände. Der Rechenschaftsbericht der Gesamtpartei wurde von einem vom Parteitag gewählten für die Finanzangelegenheiten zuständigen Vorstandsmitglied des Bundesvorstands zusammengefügt und unterzeichnet. Unsere Aufgabe ist es, auf der Grundlage der von uns in dem beschriebenen Umfang durchgeführten Prüfung eine Beurteilung über den Rechenschaftsbericht abzugeben.

Wir haben unsere Prüfung der Angaben in den oben genannten Rechenschaftsberichten nach § 29 PartG in entsprechender Anwendung der vom Institut der Wirtschaftsprüfer (IDW) festgestellten deutschen Grundsätze ordnungsmäßiger Abschlussprüfung vorgenommen. Danach ist die Prüfung der Angaben in den Rechenschaftsberichten so zu planen und durchzuführen, dass Unrichtigkeiten und Verstöße gegen die gesetzlichen Vorschriften mit hinreichender Sicherheit erkannt werden. Bei der Festlegung der Prüfungshandlungen werden die Kenntnisse über das wirtschaftliche und rechtliche Umfeld sowie die Erwartungen über mögliche Fehler berücksichtigt. Im Rahmen der Prüfung werden die Wirksamkeit des jeweiligen rechnungslegungsbezogenen internen Kontrollsystems sowie Nachweise für die Angaben in der jeweiligen Buchführung und in den oben genannten Rechenschaftsberichten überwiegend auf der Basis von Stichproben beurteilt.

PIRATEN 2007 (Erläuterungen, Prüfungsvermerk – Forts. –)



- 2 -

Die Prüfung umfasst die Beurteilung der angewandten Grundsätze zur Rechnungslegung und der wesentlichen Einschätzungen des jeweiligen Vorstands sowie die Würdigung der Gesamtdarstellung des jeweiligen Rechenschaftsberichts. Wir sind der Auffassung, dass unsere Prüfung eine hinreichend sichere Grundlage für unsere Beurteilung der in die Prüfung einbezogenen Angaben in den Rechenschaftsberichten bildet.

Nach unserer pflichtgemäßen Prüfung aufgrund der Bücher und Schriften der Partei sowie der von den Vorständen erteilten Aufklärungen und Nachweise entspricht der Rechenschaftsbericht in dem geprüften Umfang (§ 29 Abs. 1 PartG) den Vorschriften des Parteiengesetzes.

Hamburg, den 24. November 2009

ESC Wirtschaftsprüfung GmbH
Wirtschaftsprüfungsgesellschaft

G. Herud
Wirtschaftsprüfer

A. Busch
Wirtschaftsprüferin

Familie 2009 (Zusammenfassung)

Familien-Partei Deutschlands – FamilieRechenschaftsbericht für das Jahr 2008
gemäß §§ 23 ff. Parteiengesetz (PartG)

Zusammenfassung gemäß § 24 Abs. 9 PartG

Einnahmen- und Ausgabenrechnung	Berichtsjahr		Vorjahr	
	€	%	€	%
<u>Einnahmen der Gesamtpartei</u>				
1. Mitgliedsbeiträge	12.740,90	2,80	10.216,40	2,33
2. Mandatsträgerbeiträge und ähnliche regelmäßige Beiträge	0,00	0,00	0,00	0,00
3. Spenden von natürlichen Personen	148.807,79	32,66	223.259,21	50,93
4. Spenden von juristischen Personen	0,00	0,00	4.662,00	1,06
5. Einnahmen aus Unternehmenstätigkeit und Beteiligungen	0,00	0,00	0,00	0,00
6. Einnahmen aus sonstigem Vermögen	4.243,70	0,93	1.591,10	0,36
7. Einnahmen aus Veranstaltungen, Vertrieb von Druckschriften und Veröffentlichungen und sonstiger mit Einnahmen verbundener Tätigkeit	0,00	0,00	145,33	0,03
8. Staatliche Mittel ²⁾	239.874,04	52,65	198.477,29	45,28
9. Sonstige Einnahmen	49.945,31	10,96	20,01	0,00
Summe	455.611,74	100,00 ¹⁾	438.371,34	100,00
<u>Ausgaben der Gesamtpartei</u>				
1. Personalausgaben	13.886,90	3,17	44.479,43	12,48
2. Sachausgaben				
a) des laufenden Geschäftsbetriebes	82.037,72	18,74	96.835,00	27,18
b) für allgemeine politische Arbeit	166.337,90	38,00	170.694,12	47,91
c) für Wahlkämpfe	121.162,44	27,68	39.251,29	11,02
d) Ausgaben für die Vermögensverwaltung einschließlich sich hieraus ergebender Zinsen	2.799,53	0,64	1.167,51	0,33
e) sonstige Zinsen	1.427,96	0,33	3.459,51	0,97
f) sonstige Ausgaben	50.065,00	11,44	404,55	0,11
Summe	437.717,45	100,00 ¹⁾	356.291,41	100,00
Überschuß (+) oder Defizit (-)	17.894,29		82.079,93	

¹⁾ Die Rundung der Einzelwerte kann in der Summe zu Abweichungen führen.²⁾ inklusive der erst in 2010 für 2008 zu verrechnenden Schlusszahlung/Rückzahlung

Familie 2008 (Zusammenfassung – Forts. –)

Zusammenfassung § 24 Abs. 9 PartG (Fortsetzung)

Z 2

Vermögensbilanz	Berichtsjahr €	Vorjahr €
Besitzposten der Gesamtpartei		
A. ANLAGEVERMÖGEN		
I. Sachanlagen		
1. Haus- und Grundvermögen	0,00	0,00
2. Geschäftsstellenausstattung	0,00	0,00
II. Finanzanlagen		
1. Beteiligungen an Unternehmen	0,00	0,00
2. sonstige Finanzanlagen	101.950,43	78.732,65
B. UMLAUFVERMÖGEN		
I. Forderungen aus der staatlichen Teilfinanzierung ²⁾	41.396,76	15.615,61
II. Geldbestände	118.693,06	69.548,49
III. Sonstige Vermögensgegenstände	1.788,80	0,00
Summe	263.829,05	163.896,75
Schuldposten der Gesamtpartei		
A. RÜCKSTELLUNGEN		
I. Pensionsverpflichtungen	0,00	0,00
II. Sonstige Rückstellungen	72.000,00	10.000,00
B. VERBINDLICHKEITEN		
I. Rückzahlungsverpflichtungen aus der staatlichen Teilfinanzierung	0,00	0,00
II. Verbindlichkeiten gegenüber Kreditinstituten	40,08	0,00
III. Verbindlichkeiten gegenüber sonstigen Darlehensgebern	15.100,00	3.500,00
IV. Sonstige Verbindlichkeiten	18.313,29	9.915,36
Summe	105.453,37	23.415,36
Reinvermögen der Gesamtpartei positiv (+) oder negativ (-)	158.375,68	140.481,39

²⁾ inklusive der erst in 2010 für 2008 zu verrechnenden Schlusszahlung/Rückzahlung

Familie 2008 (Zusammenfassung – Forts. –)

Zusammenfassung § 24 Abs. 9 PartG (Fortsetzung)

Z3

Gesamteinnahmen, Gesamtausgaben, Überschüsse oder Defizite sowie Reinvermögen der drei Gliederungsebenen Bundesverband, Landesverbände und der ihnen nachgeordneten Gebietsverbände

	Gesamteinnahmen		Gesamtausgaben		Überschüsse (+) oder Defizite (-)	
	Berichtsjahr €	Vorjahr €	Berichtsjahr €	Vorjahr €	Berichtsjahr €	Vorjahr €
Bundesverband	223.229,66	194.631,33	246.595,59	198.036,12	-23.365,93	-3.404,79
Landesverbände	319.858,14	384.006,49	284.673,74	267.001,26	35.184,40	97.005,23
nachgeordnete Gebietsverbände	73.590,60	73.456,45	67.514,78	84.976,96	6.075,82	-11.520,51
Summe einschließlich innerparteilicher Zuschüsse	616.678,40	632.094,27	598.784,11	550.014,34	17.894,29	82.079,93
innerparteiliche Zuschüsse	161.066,66	193.722,93	161.066,66	193.722,93	0,00	0,00
Summe ohne innerparteiliche Zuschüsse	455.611,74	438.371,34	437.717,45	356.291,41	17.894,29	82.079,93

	Reinvermögen	
	Berichtsjahr €	Vorjahr €
Bundesverband	8.958,92	32.324,85
Landesverband	135.699,10	100.514,70
nachgeordnete Gebietsverbände	13.717,66	7.641,84
Summe	158.375,68	140.481,39

Familie 2008 (Einnahmerekchnung)

Einnahmenrechnung gemäß § 24 Abs. 4 PartG		FAMILIEN-PARTEI DEUTSCHLANDS				
1. Einnahmen S. - 1 -	1.	2.	3.	4.	5.	6.
	Mitgliedsbeiträge	Mandatsträgerbeiträge und ähnliche regelmäßige Beiträge	Spenden von natürlichen Personen	Spenden von juristischen Personen	Einnahmen aus Unternehmertätigkeit und Beteiligungen	Einnahmen aus sonstigem Vermögen
	€	€	€	€	€	€
Bundesverband	72,00	0,00	8.846,00	0,00	0,00	1.143,62
Landesverband Baden-Württemb. nachgeordnete Gebietsverbände	1.007,72 0,00	0,00 0,00	3.900,00 0,00	0,00 0,00	0,00 0,00	66,84 0,00
Gesamt	1.007,72	0,00	3.900,00	0,00	0,00	66,84
Landesverband Bayern nachgeordnete Gebietsverbände	1.810,50 0,00	0,00 0,00	10.385,00 1.000,00	0,00 0,00	0,00 0,00	441,47 0,00
Gesamt	1.810,50	0,00	11.385,00	0,00	0,00	441,47
Landesverband Berlin nachgeordnete Gebietsverbände	267,00 0,00	0,00 0,00	500,00 0,00	0,00 0,00	0,00 0,00	0,00 0,00
Gesamt	267,00	0,00	500,00	0,00	0,00	0,00
Landesverband Brandenburg nachgeordnete Gebietsverbände	1.500,00 355,00	0,00 0,00	8.575,55 20.495,24	0,00 0,00	0,00 0,00	0,00 0,00
Gesamt	1.855,00	0,00	29.070,79	0,00	0,00	0,00
Landesverband Hessen nachgeordnete Gebietsverbände	458,00 0,00	0,00 0,00	3.250,00 0,00	0,00 0,00	0,00 0,00	0,00 0,00
Gesamt	458,00	0,00	3.250,00	0,00	0,00	0,00
Landesverband Mecklenburg-VP nachgeordnete Gebietsverbände	804,00 0,00	0,00 0,00	25.600,00 0,00	0,00 0,00	0,00 0,00	0,00 0,00
Gesamt	804,00	0,00	25.600,00	0,00	0,00	0,00
Landesverband Niedersachsen nachgeordnete Gebietsverbände	297,00 0,00	0,00 0,00	15.015,00 0,00	0,00 0,00	0,00 0,00	0,00 0,00
Gesamt*	297,00	0,00	15.015,00	0,00	0,00	0,00
Landesverband Nordrhein-Westf. nachgeordnete Gebietsverbände	1.629,00 0,00	0,00 0,00	5.710,00 0,00	0,00 0,00	0,00 0,00	13,81 0,00
Gesamt	1.629,00	0,00	5.710,00	0,00	0,00	13,81
Landesverband Rheinland-Pfalz nachgeordnete Gebietsverbände	318,00 0,00	0,00 0,00	1.860,00 0,00	0,00 0,00	0,00 0,00	301,85 0,00
Gesamt*	318,00	0,00	1.860,00	0,00	0,00	301,85
Landesverband Saarland nachgeordnete Gebietsverbände	2.115,68 0,00	0,00 0,00	8.511,00 0,00	0,00 0,00	0,00 0,00	2.276,11 0,00
Gesamt	2.115,68	0,00	8.511,00	0,00	0,00	2.276,11
Landesverband Sachsen-Anhalt nachgeordnete Gebietsverbände	1.100,00 0,00	0,00 0,00	0,00 0,00	0,00 0,00	0,00 0,00	0,00 0,00
Gesamt	1.100,00	0,00	0,00	0,00	0,00	0,00
Landesverband Schleswig-Holst. nachgeordnete Gebietsverbände	934,00 37,00	0,00 0,00	28.745,00 1.215,00	0,00 0,00	0,00 0,00	0,00 0,00
Gesamt	971,00	0,00	29.960,00	0,00	0,00	0,00
Landesverband Thüringen nachgeordnete Gebietsverbände	36,00 0,00	0,00 0,00	5.200,00 0,00	0,00 0,00	0,00 0,00	0,00 0,00
Gesamt	36,00	0,00	5.200,00	0,00	0,00	0,00
Summe Bundesverband	72,00	0,00	8.846,00	0,00	0,00	1.143,62
Summe Landesverbände	12.276,90	0,00	117.251,55	0,00	0,00	3.100,08
Summe nachgeordnete Gebietsverbände	392,00	0,00	22.710,24	0,00	0,00	0,00
Summe Gesamtpartei	12.740,90	0,00	148.807,79	0,00	0,00	4.243,70

Familie 2008 (Einnahmerechnung – Forts. –)

Rechenschaftsbericht über das Jahr:		2008				E
1. Einnahmen S. - 2 -	7.	8.	9.	10.	11.	
	Einnahmen aus Veranstaltungen, Vertrieb von Druck- schriften und Ver- öffentlichungen und sonstiger mit Einnahmen verbun- dener Tätigkeit	Staatliche Mittel	Sonstige Einnahmen	Zuschüsse von Gliede- rungen	Gesamtein- nahmen nach den Nummern 1 bis 10	
	€	€	€	€	€	
Bundesverband	0,00	213.168,04	0,00	0,00	223.229,66	
Landesverband Baden-Württemb. nachgeordnete Gebietsverbände	0,00	0,00	600,00	1.828,81	7.403,37	
Gesamt	0,00	0,00	600,00	1.828,81	7.403,37	
Landesverband Bayern nachgeordnete Gebietsverbände	0,00	0,00	0,00	6.365,78	19.002,75	
Gesamt	0,00	0,00	0,00	6.365,78	20.002,75	
Landesverband Berlin nachgeordnete Gebietsverbände	0,00	0,00	0,00	1.153,30	1.920,30	
Gesamt	0,00	0,00	0,00	1.153,30	1.920,30	
Landesverband Brandenburg nachgeordnete Gebietsverbände	0,00	15.421,50	9.825,31	47.463,22	82.785,58	
Gesamt	0,00	0,00	27.220,00	23.268,36	71.338,60	
Gesamt	0,00	15.421,50	37.045,31	70.731,58	154.124,18	
Landesverband Hessen nachgeordnete Gebietsverbände	0,00	0,00	0,00	1.039,03	4.747,03	
Gesamt	0,00	0,00	0,00	0,00	0,00	
Gesamt	0,00	0,00	0,00	1.039,03	4.747,03	
Landesverband Mecklenburg-VP nachgeordnete Gebietsverbände	0,00	4.731,50	0,00	12.336,27	43.471,77	
Gesamt	0,00	0,00	0,00	0,00	0,00	
Gesamt	0,00	4.731,50	0,00	12.336,27	43.471,77	
Landesverband Niedersachsen nachgeordnete Gebietsverbände	0,00	0,00	0,00	6.976,24	22.288,24	
Gesamt*	0,00	0,00	0,00	0,00	0,00	
Gesamt*	0,00	0,00	0,00	6.976,24	22.288,24	
Landesverband Nordrhein-Westf. nachgeordnete Gebietsverbände	0,00	0,00	0,00	8.199,29	15.552,10	
Gesamt	0,00	0,00	0,00	0,00	0,00	
Gesamt	0,00	0,00	0,00	8.199,29	15.552,10	
Landesverband Rheinland-Pfalz nachgeordnete Gebietsverbände	0,00	0,00	0,00	1.989,01	4.468,86	
Gesamt*	0,00	0,00	0,00	0,00	0,00	
Gesamt*	0,00	0,00	0,00	1.989,01	4.468,86	
Landesverband Saarland nachgeordnete Gebietsverbände	0,00	6.553,00	0,00	250,00	19.705,79	
Gesamt	0,00	0,00	0,00	0,00	0,00	
Gesamt	0,00	6.553,00	0,00	250,00	19.705,79	
Landesverband Sachsen-Anhalt nachgeordnete Gebietsverbände	0,00	0,00	12.300,00	27.887,28	41.287,28	
Gesamt	0,00	0,00	0,00	0,00	0,00	
Gesamt	0,00	0,00	12.300,00	27.887,28	41.287,28	
Landesverband Schleswig-Holst. nachgeordnete Gebietsverbände	0,00	0,00	0,00	20.161,59	49.840,59	
Gesamt	0,00	0,00	0,00	0,00	1.252,00	
Gesamt	0,00	0,00	0,00	20.161,59	51.092,59	
Landesverband Thüringen nachgeordnete Gebietsverbände	0,00	0,00	0,00	2.148,48	7.384,48	
Gesamt	0,00	0,00	0,00	0,00	0,00	
Gesamt	0,00	0,00	0,00	2.148,48	7.384,48	
Summe Bundesverband	0,00	213.168,04	0,00	0,00	223.229,66	
Summe Landesverbände	0,00	26.706,00	22.725,31	137.798,30	319.858,14	
Summe nachgeordnete Gebietsverbände	0,00	0,00	27.220,00	23.268,36	73.590,60	
Summe Gesamtpartei	0,00	239.874,04	49.945,31	161.066,66	616.678,40	

Familie 2008 (Ausgabenrechnung)

Ausgabenrechnung gemäß § 24 Abs. 5 PartG

FAMILIEN-PARTEI DEUTSCHLANDS

2. Ausgaben S. - 1 -	1. Personal- ausgaben	2. Sachausgaben				
		a) des laufenden Geschäfts- betriebes	b) für allgemeine politische Arbeit	c) für Wahl- kämpfe	d) für die Vermögens- verwaltung einschl. sich hieraus erge- bender Zinsen	e) Sonstige Zinsen
	€	€	€	€	€	€
Bundesverband	0,00	39.752,68	27.845,14	1.226,30	71,90	681,51
Landesverband Baden-Württemb. nachgeordnete Gebietsverbände	0,00	1.674,41	2.749,20	200,00	13,02	0,00
Gesamt	0,00	1.674,41	2.749,20	200,00	13,02	0,00
Landesverband Bayern nachgeordnete Gebietsverbände	0,00	7.017,38	14.526,77	767,92	179,20	0,00
Bayern Gesamt	0,00	7.017,38	14.600,77	767,92	282,80	0,00
Landesverband Berlin nachgeordnete Gebietsverbände	0,00	38,36	1.145,20	49,81	115,30	0,00
Berlin Gesamt	0,00	38,36	1.145,20	49,81	115,30	0,00
Landesverband Brandenburg nachgeordnete Gebietsverbände	10.548,50	6.408,77	22.889,21	18.672,85	150,00	0,00
Gesamt	10.548,50	10.325,16	30.066,87	64.851,72	377,07	0,00
Landesverband Hessen nachgeordnete Gebietsverbände	0,00	230,16	382,20	3.633,35	106,00	0,00
Gesamt	0,00	230,16	382,20	3.633,35	106,00	0,00
Landesverband Mecklenburg-VP nachgeordnete Gebietsverbände	0,00	864,21	23.565,09	10.229,94	106,80	706,24
Gesamt	0,00	864,21	23.565,09	10.229,94	106,80	706,24
Landesverband Niedersachsen nachgeordnete Gebietsverbände	0,00	1.508,32	10.630,94	27.621,82	81,35	30,31
Gesamt	0,00	1.508,32	10.630,94	27.621,82	81,35	30,31
Landesverband Nordrhein-Westf. nachgeordnete Gebietsverbände	0,00	1.630,48	7.225,17	646,00	90,00	0,00
Gesamt	0,00	1.630,48	7.225,17	646,00	90,00	0,00
Landesverband Rheinland-Pfalz nachgeordnete Gebietsverbände	0,00	311,51	1.111,45	0,00	19,00	0,00
Gesamt	0,00	311,51	1.111,45	0,00	19,00	0,00
Landesverband Saarland nachgeordnete Gebietsverbände	3.338,40	6.698,69	2.940,56	4.177,86	1.396,40	9,90
Gesamt	3.338,40	6.698,69	2.940,56	4.177,86	1.396,40	9,90
Landesverband Sachsen-Anhalt nachgeordnete Gebietsverbände	0,00	7.207,00	11.970,00	0,00	66,45	0,00
Gesamt	0,00	7.207,00	11.970,00	0,00	66,45	0,00
Landesverband Schleswig-Holst. nachgeordnete Gebietsverbände	0,00	3.882,98	27.006,71	6.229,14	42,10	0,00
Gesamt	0,00	374,40	1.628,95	10,20	23,64	0,00
Gesamt	0,00	4.257,38	28.635,66	6.239,34	65,74	0,00
Landesverband Thüringen Nachgeordnete Gebietsverbände	0,00	521,98	3.469,65	1.518,38	7,70	0,00
Gesamt	0,00	0,00	0,00	0,00	0,00	0,00
Gesamt	0,00	521,98	3.469,65	1.518,38	7,70	0,00
Summe Bundesverband	0,00	39.752,68	27.845,14	1.226,30	71,90	681,51
Summe Landesverbände	13.886,90	37.994,25	129.612,15	73.747,07	2.373,32	746,45
Summe nachgeordnete Gebietsverbände	0,00	4.290,79	8.880,61	46.189,07	354,31	0,00
Summe Gesamtpartei	13.886,90	82.037,72	166.337,90	121.162,44	2.799,53	1.427,96

Familie 2008 (Ausgabenrechnung – Forts. –)

Rechenschaftsbericht über das Jahr:		2008			A
2. Ausgaben S. - 2 -	f) sonstige Ausgaben	3. Zuschüsse an Gliederungen	4. Gesamtausgaben nach Nummern 1. bis 3.	5. Überschuss (+) oder Defizit (-)	
	€	€	€	€	
Bundesverband	50.000,00	127.018,06	246.595,59	-23.365,93	
Landesverband Baden-Württemb. nachgeordnete Gebietsverbände	0,00	0,00	4.636,63	2.766,74	
Gesamt	0,00	0,00	4.636,63	2.766,74	
Landesverband Bayern nachgeordnete Gebietsverbände	0,00	0,00	22.491,27	-3.488,52	
Bayern Gesamt	0,00	0,00	177,60	822,40	
Bayern Gesamt	0,00	0,00	22.668,87	-2.666,12	
Landesverband Berlin nachgeordnete Gebietsverbände	0,00	0,00	1.348,67	571,63	
Berlin Gesamt	0,00	0,00	0,00	0,00	
Berlin Gesamt	0,00	0,00	1.348,67	571,63	
Landesverband Brandenburg nachgeordnete Gebietsverbände	0,00	15.268,36	73.937,69	8.847,89	
Gesamt	0,00	7.800,00	65.299,99	6.038,61	
Gesamt	0,00	23.068,36	139.237,68	14.886,50	
Landesverband Hessen nachgeordnete Gebietsverbände	0,00	0,00	4.351,71	395,32	
Gesamt	0,00	0,00	0,00	0,00	
Gesamt	0,00	0,00	4.351,71	395,32	
Landesverband Mecklenburg-VP nachgeordnete Gebietsverbände	0,00	0,00	35.472,28	7.999,49	
Gesamt	0,00	0,00	0,00	0,00	
Gesamt	0,00	0,00	35.472,28	7.999,49	
Landesverband Niedersachsen nachgeordnete Gebietsverbände	0,00	100,00	39.972,74	-17.684,50	
Gesamt	0,00	0,00	0,00	0,00	
Gesamt	0,00	100,00	39.972,74	-17.684,50	
Landesverband Nordrhein-Westf. nachgeordnete Gebietsverbände	0,00	0,00	9.591,65	5.960,45	
Gesamt	0,00	0,00	0,00	0,00	
Gesamt	0,00	0,00	9.591,65	5.960,45	
Landesverband Rheinland-Pfalz nachgeordnete Gebietsverbände	0,00	0,00	1.441,96	3.026,90	
Gesamt	0,00	0,00	0,00	0,00	
Gesamt	0,00	0,00	1.441,96	3.026,90	
Landesverband Saarland nachgeordnete Gebietsverbände	65,00	80,24	18.707,05	998,74	
Gesamt	0,00	0,00	0,00	0,00	
Gesamt	65,00	80,24	18.707,05	998,74	
Landesverband Sachsen-Anhalt nachgeordnete Gebietsverbände	0,00	10.800,00	30.043,45	11.243,83	
Gesamt	0,00	0,00	0,00	0,00	
Gesamt	0,00	10.800,00	30.043,45	11.243,83	
Landesverband Schleswig-Holst. nachgeordnete Gebietsverbände	0,00	0,00	37.160,93	12.679,66	
Gesamt	0,00	0,00	2.037,19	-785,19	
Gesamt	0,00	0,00	39.198,12	11.894,47	
Landesverband Thüringen Nachgeordnete Gebietsverbände	0,00	0,00	5.517,71	1.866,77	
Gesamt	0,00	0,00	0,00	0,00	
Gesamt	0,00	0,00	5.517,71	1.866,77	
Summe Bundesverband	50.000,00	127.018,06	246.595,59	-23.365,93	
Summe Landesverbände	65,00	26.248,60	284.673,74	35.184,40	
Summe nachgeordnete Gebietsverbände	0,00	7.800,00	67.514,78	6.075,82	
Summe Gesamtpartei	50.065,00	161.066,66	598.784,11	17.894,29	

Familie 2008 (Vermögensbilanz, Besitzposten)

Vermögensbilanz gemäß § 24 Abs. 6 PartG FAMILIEN-PARTEI D's

Besitzposten S. - 1 -	A. Anlagevermögen			
	I. Sachanlagen		II. Finanzanlagen	
	1. Haus- und Grundvermögen	2. Geschäftstellenausstattung	1. Beteiligungen an Unternehmen	2. sonstige Finanzanlagen
	€	€	€	€
Bundesverband	0,00	0,00	0,00	41.313,03
Landesverband Baden-Württemb. nachgeordnete Gebietsverbände	0,00	0,00	0,00	0,00
Gesamt	0,00	0,00	0,00	0,00
Landesverband Bayern nachgeordnete Gebietsverbände	0,00	0,00	0,00	10.000,00
Bayern Gesamt	0,00	0,00	0,00	10.000,00
Landesverband Berlin nachgeordnete Gebietsverbände	0,00	0,00	0,00	0,00
Gesamt	0,00	0,00	0,00	0,00
Landesverband Brandenburg nachgeordnete Gebietsverbände	0,00	0,00	0,00	0,00
Gesamt	0,00	0,00	0,00	0,00
Landesverband Hessen nachgeordnete Gebietsverbände	0,00	0,00	0,00	0,00
Gesamt	0,00	0,00	0,00	0,00
Landesverband Mecklenburg-VP nachgeordnete Gebietsverbände	0,00	0,00	0,00	0,00
Gesamt	0,00	0,00	0,00	0,00
Landesverband Niedersachsen nachgeordnete Gebietsverbände	0,00	0,00	0,00	0,00
Gesamt	0,00	0,00	0,00	0,00
Landesverband Nordrhein-Westf. nachgeordnete Gebietsverbände	0,00	0,00	0,00	0,00
Gesamt	0,00	0,00	0,00	0,00
Landesverband Rheinland-Pfalz nachgeordnete Gebietsverbände	0,00	0,00	0,00	9.030,60
Gesamt	0,00	0,00	0,00	9.030,60
Landesverband Saarland nachgeordnete Gebietsverbände	0,00	0,00	0,00	41.606,80
Gesamt	0,00	0,00	0,00	41.606,80
Landesverband Sachsen-Anhalt nachgeordnete Gebietsverbände	0,00	0,00	0,00	0,00
Gesamt	0,00	0,00	0,00	0,00
Landesverband Schleswig-Holst. nachgeordnete Gebietsverbände	0,00	0,00	0,00	0,00
Gesamt	0,00	0,00	0,00	0,00
Landesverband Thüringen nachgeordnete Gebietsverbände	0,00	0,00	0,00	0,00
Gesamt	0,00	0,00	0,00	0,00
Summe Bundesverband	0,00	0,00	0,00	41.313,03
Summe Landesverbände	0,00	0,00	0,00	60.637,40
Summe nachgeordnete Gebietsverbände	0,00	0,00	0,00	0,00
Summe Gesamtpartei	0,00	0,00	0,00	101.950,43

Familie 2008 (Vermögensbilanz, Besitzposten – Forts. –)

Rechenschaftsbericht über das Jahr:		2008				BP
Besitzposten S. - 2 -	B. Umlaufvermögen				C. Gesamtbesitzposten (Summe aus A und B)	
	I. Forderungen an Gliederungen	II. Forderungen aus der staatlichen Teilfinan- zierung	III. Geldbe- stände	IV. Sonstige Vermögens- gegenstände		
	€	€	€	€		
Bundesverband	12.138,00	41.396,76	24.878,31	0,00	119.726,10	
Landesverband Baden-Württemb. nachgeordnete Gebietsverbände	260,92 0,00	0,00 0,00	14.414,63 0,00	0,00 0,00	14.675,55 0,00	
Gesamt	260,92		14.414,63	0,00	14.675,55	
Landesverband Bayern nachgeordnete Gebietsverbände	3.376,69 0,00	0,00 0,00	5.789,52 2.042,40	0,00 0,00	19.166,21 2.042,40	
Bayern Gesamt	3.376,69	0,00	7.831,92	0,00	21.208,61	
Landesverband Berlin nachgeordnete Gebietsverbände	137,81 0,00	0,00 0,00	1.894,80 0,00	0,00 0,00	2.032,61 0,00	
Gesamt	137,81	0,00	1.894,80	0,00	2.032,61	
Landesverband Brandenburg nachgeordnete Gebietsverbände	8.771,44 0,00	0,00 0,00	16,43 27.500,53	0,00 0,00	8.787,87 27.500,53	
Gesamt	8.771,44	0,00	27.516,96	0,00	36.288,40	
Landesverband Hessen nachgeordnete Gebietsverbände	198,00 0,00	0,00 0,00	4.594,96 0,00	0,00 0,00	4.792,96 0,00	
Gesamt	198,00	0,00	4.594,96	0,00	4.792,96	
Landesverb Mecklenburg-VP nachgeordnete Gebietsverbände	4.164,12 0,00	0,00 0,00	444,41 0,00	1.288,80 0,00	5.897,33 0,00	
Gesamt	4.164,12	0,00	444,41	1.288,80	5.897,33	
Landesverband Niedersachsen nachgeordnete Gebietsverbände	0,00 0,00	0,00 0,00	685,26 0,00	0,00 0,00	685,26 0,00	
Gesamt	0,00	0,00	685,26	0,00	685,26	
Landesverband Nordrhein-Westf. nachgeordnete Gebietsverbände	1.069,65 0,00	0,00 0,00	4.494,25 0,00	0,00 0,00	5.563,90 0,00	
Gesamt	1.069,65	0,00	4.494,25	0,00	5.563,90	
Landesverband Rheinland-Pfalz nachgeordnete Gebietsverbände	2.570,98 0,00	0,00 0,00	2.651,93 0,00	0,00 0,00	14.253,51 0,00	
Gesamt	2.570,98	0,00	2.651,93	0,00	14.253,51	
Landesverband Saarland nachgeordnete Gebietsverbände	4.000,00 0,00	0,00 0,00	2.195,06 0,00	0,00 0,00	47.801,86 0,00	
Gesamt	4.000,00	0,00	2.195,06	0,00	47.801,86	
Landesverband Sachsen-Anhalt nachgeordnete Gebietsverbände	2.418,75 0,00	0,00 0,00	9.979,87 0,00	0,00 0,00	12.398,62 0,00	
Gesamt	2.418,75	0,00	9.979,87	0,00	12.398,62	
Landesverband Schleswig-Holst. nachgeordnete Gebietsverbände	6.877,16 0,00	0,00 0,00	12.490,29 314,81	500,00 0,00	19.867,45 314,81	
Gesamt	6.877,16	0,00	12.805,10	500,00	20.182,26	
Landesverband Thüringen nachgeordnete Gebietsverbände	337,50 0,00	0,00 0,00	4.305,60 0,00	0,00 0,00	4.643,10 0,00	
Gesamt	337,50	0,00	4.305,60	0,00	4.643,10	
Summe Bundesverband	12.138,00	41.396,76	24.878,31	0,00	119.726,10	
Summe Landesverbände	34.183,02	0,00	63.957,01	1.788,80	160.566,23	
Summe nachgeordnete Gebietsverbände	0,00	0,00	29.857,74	0,00	29.857,74	
Summe Gesamtpartei	46.321,02	41.396,76	118.693,06	1.788,80	310.150,07	

Familie 2008 (Vermögensbilanz, Schuldposten)

Vermögensbilanz gemäß § 24 Abs. 6 PartG

FAMILIEN-PARTEI D's

Schuldposten	A. Rückstellungen		B. Verbindlichkeiten		
	I. Pensions- verpflich- tungen	II. Sonstige Rückstel- lungen	I. Verbindlich. gegenüber Gliederungen	II. Rückzahlungs- verpflichtungen aus der staatlichen Teilfinanzierung	III. Verbindlich. gegenüber Kreditinstituten
	€	€	€	€	€
Bundesverband	0,00	72.000,00	33.183,02	0,00	0,00
Landesverband Baden-Württemb. nachgeordnete Gebietsverbände	0,00	0,00	0,00	0,00	0,00
Gesamt	0,00	0,00	0,00	0,00	0,00
Landesverband Bayern nachgeordnete Gebietsverbände	0,00	0,00	0,00	0,00	0,00
Gesamt	0,00	0,00	0,00	0,00	0,00
Landesverband Berlin nachgeordnete Gebietsverbände	0,00	0,00	0,00	0,00	0,00
Gesamt	0,00	0,00	0,00	0,00	0,00
Landesverband Brandenburg nachgeordnete Gebietsverbände	0,00	0,00	0,00	0,00	40,08
Gesamt	0,00	0,00	0,00	0,00	40,08
Landesverband Hessen nachgeordnete Gebietsverbände	0,00	0,00	0,00	0,00	0,00
Gesamt	0,00	0,00	0,00	0,00	0,00
Landesverband Mecklenburg-VP nachgeordnete Gebietsverbände	0,00	0,00	2.000,00	0,00	0,00
Gesamt	0,00	0,00	2.000,00	0,00	0,00
Landesverband Niedersachsen nachgeordnete Gebietsverbände	0,00	0,00	10.000,00	0,00	0,00
Gesamt	0,00	0,00	10.000,00	0,00	0,00
Landesverband Nordrhein-Westf. nachgeordnete Gebietsverbände	0,00	0,00	0,00	0,00	0,00
Gesamt	0,00	0,00	0,00	0,00	0,00
Landesverband Rheinland-Pfalz nachgeordnete Gebietsverbände	0,00	0,00	138,00	0,00	0,00
Gesamt	0,00	0,00	138,00	0,00	0,00
Landesverband Saarland nachgeordnete Gebietsverbände	0,00	0,00	0,00	0,00	0,00
Gesamt	0,00	0,00	0,00	0,00	0,00
Landesverband Sachsen-Anhalt nachgeordnete Gebietsverbände	0,00	0,00	0,00	0,00	0,00
Gesamt	0,00	0,00	0,00	0,00	0,00
Landesverband Schleswig-Holst. nachgeordnete Gebietsverbände	0,00	0,00	0,00	0,00	0,00
Gesamt	0,00	0,00	1.000,00	0,00	0,00
Landesverband Thüringen nachgeordnete Gebietsverbände	0,00	0,00	0,00	0,00	0,00
Gesamt	0,00	0,00	0,00	0,00	0,00
Summe Bundesverband	0,00	72.000,00	33.183,02	0,00	0,00
Summe Landesverbände	0,00	0,00	12.138,00	0,00	0,00
Summe nachgeordnete Gebietsverbände	0,00	0,00	1.000,00	0,00	40,08
Summe Gesamtpartei	0,00	72.000,00	46.321,02	0,00	40,08

Familie 2008 (Vermögensbilanz, Schuldposten – Forts. –, Reinvermögen)

Rechenschaftsbericht über das Jahr:			2008	SP
Schuldposten (Forts.)	B. Verbindlichkeiten (Forts.)		C. Gesamte Schuldposten (Summe A + B)	Reinvermögen der FAMILIEN-PARTEI DEUTSCHLANDS über das Jahr 2008
	IV. Verbindlichkeiten gegenüber sonstigen Darlehensgebern	V. Sonstige Verbindlichkeiten		
	€	€	€	€
Bundesverband	0,00	5.584,16	110.767,18	8.958,92
Landesverband Baden-Württemb. nachgeordnete Gebietsverbände	0,00	0,00	0,00	14.675,55
Gesamt	0,00	0,00	0,00	0,00
Landesverband Bayern nachgeordnete Gebietsverbände	0,00	617,92	617,92	18.548,29
Gesamt	0,00	0,00	0,00	2.042,40
Landesverband Berlin nachgeordnete Gebietsverbände	0,00	48,00	48,00	1.984,61
Gesamt	0,00	48,00	48,00	0,00
Landesverband Brandenburg nachgeordnete Gebietsverbände	0,00	0,00	0,00	1.984,61
Gesamt	15.000,00	0,00	15.040,08	8.787,87
Landesverband Hessen nachgeordnete Gebietsverbände	0,00	0,00	0,00	12.460,45
Gesamt	15.000,00	0,00	15.040,08	21.248,32
Landesverband Mecklenburg-VP nachgeordnete Gebietsverbände	0,00	0,00	2.000,00	4.792,96
Gesamt	0,00	0,00	0,00	0,00
Landesverband Niedersachsen nachgeordnete Gebietsverbände	0,00	5.849,64	15.849,64	4.792,96
Gesamt	0,00	0,00	2.000,00	3.897,33
Landesverband Nordrhein-Westf. nachgeordnete Gebietsverbände	0,00	0,00	0,00	0,00
Gesamt	0,00	5.849,64	15.849,64	3.897,33
Landesverband Rheinland-Pfalz nachgeordnete Gebietsverbände	0,00	979,35	1.117,35	-15.164,38
Gesamt	0,00	0,00	0,00	0,00
Landesverband Saarland nachgeordnete Gebietsverbände	0,00	0,00	0,00	5.563,90
Gesamt	0,00	0,00	0,00	0,00
Landesverband Sachsen-Anhalt nachgeordnete Gebietsverbände	0,00	0,00	0,00	47.801,86
Gesamt	0,00	0,00	0,00	0,00
Landesverband Schleswig-Holst. nachgeordnete Gebietsverbände	0,00	5.234,22	5.234,22	12.398,62
Gesamt	100,00	0,00	1.100,00	0,00
Landesverband Thüringen nachgeordnete Gebietsverbände	0,00	0,00	0,00	14.633,23
Gesamt	100,00	5.234,22	6.334,22	-785,19
Summe Bundesverband	0,00	5.584,16	110.767,18	13.848,04
Summe Landesverbände	0,00	12.729,13	24.867,13	4.643,10
Summe nachgeordnete Gebietsverbände	15.100,00	0,00	16.140,08	0,00
Summe Gesamtpartei	15.100,00	18.313,29	151.774,39	135.699,10
				13.717,66
				158.375,68

Familie 2008 (Erläuterungen)

A. Zuwendungen (eingezahlte Mitglieds- oder Mandatsträgerbeiträge oder rechtmäßig erlangte Spenden) natürlicher Personen (§ 24 Abs. 8 i. V. m. § 18 Abs. 3 Satz 1 Nr. 3 PartG).

Summe der Zuwendungen natürlicher Personen
(Einnahmenrechnung, Spalten 1 bis 3) 161.548,69 €

abzüglich
Summe der Zuwendungen natürlicher Personen,
soweit sie den Betrag von 3.300,00 € übersteigen 1.808,55 €
Es gibt nur 3.300,00 € pro Person übersteigende Zuwendungen
nach § 18 (3) 1. und 2., aber keine nach § 18 (3) 3. siehe
Spenderliste

abzüglich
Summe der in bar geleisteten Zuwendungen, soweit sie
1.000,00 € pro Person übersteigen (§ 25 (1) PartG) 5.700,00 €
(zur Ermittlung siehe Spenderliste)

abzüglich
nicht zweifelsfrei zuzuordnender Zuwendungen
-Tellersammlungen 2.051,00 €

¹⁾ Die Art der Ermittlung fiktiver Spenden und Mitgliedsbeiträge sowie die zugehörige Mittelbeschaffung werden in den Anlagen 1 und 2 erläutert.

Summe der Zuwendungen natürlicher Personen
bis 3.300,00 € 151.989,14 €

Gegebenenfalls:
abzüglich in früheren Rechenschaftsberichten
zu Unrecht ausgewiesener Zuwendungen 0,00 €
Hier ist angesichts des lfd. staatsanwaltlichen Ermittlungsverfahren
gegen den ehemaligen Vorsitzenden des Landesverbandes
Brandenburg noch keine Aussage möglich.

Summe der Zuwendungen im Sinne
von § 18 Abs. 3 Satz 1 Nr. 3 PartG 151.989,14 €

Nachrichtlich: nicht zweifelsfrei zuzuordnende Spenden natürlicher Personen an die Landesverbände Brandenburg nebst Untergliederungen und Sachsen-Anhalt von insgesamt EUR 36.525,31 (25.025,31 und 11.500,00) und Spenden juristischer Personen an den Landesverband Brandenburg nebst Untergliederungen in Höhe von EUR 11.300,00 werden unter den sonstigen Einnahmen ausgewiesen.

B. Ausweis der Spenden und Mandatsträgerbeiträge an die Partei oder einen oder mehrere ihrer Gebietsverbände, deren Gesamtwert im Rechnungsjahr 10.000 € übersteigt (25 Abs. 3 PartG)

Der Partei oder ihren Gebietsverbänden sind keine Spenden und Mandatsträgerbeiträge zugewandt worden, deren Gesamtwert im Rechnungsjahr 10.000 € übersteigt. Ein entsprechender Ausweis entfällt daher.

C. Anzahl der Mitglieder zum 31. Dezember des Rechnungsjahres (§ 24 Abs. 10 PartG)

Am 31. Dezember des Rechnungsjahres waren 614 Personen Mitglied in der FAMILIEN-PARTEI DEUTSCHLANDS.

D. Politischen Jugendorganisationen zweckgebunden zugewandte öffentliche Zuschüsse (§ 24 Abs. 12 PartG)

Ein entsprechender nachrichtlicher Ausweis entfällt.

E. Erläuterungen

I. Erläuterungen zur Rechnungslegung allgemein

Mit dem vorliegenden Rechenschaftsbericht für das Jahr 2008 gibt der Vorstand der Partei nach den Vorschriften des Gesetzes über die politischen Parteien (PartG) in der Fassung der Bekanntmachung vom 31.01.1994 (BGBl I, S. 149), zuletzt geändert durch das Neunte Gesetz zur Änderung des Parteiengesetzes vom 22. Dez. 2004 (BGBl I, S. 3673), wahrheitsgemäß und nach bestem Wissen und Gewissen öffentlich Rechenschaft über die Herkunft und die Verwendung der Mittel sowie über das Vermögen der Partei zum Ende des Kalenderjahres (Rechnungsjahr).

Dem Rechenschaftsbericht ist gemäß § 24 Abs. 9 PartG eine Zusammenfassung vorangestellt. In den Rechenschaftsbericht der Gesamtpartei sind gemäß § 24 Abs. 3 Satz 1 PartG die Rechenschaftsberichte jeweils getrennt nach Bundesverband und den einzelnen Landesverbänden aufgenommen worden. Die Landesverbände haben gemäß § 24 Abs. 3 Satz 2 PartG alle Zuwendungen je Zuwender mit Namen und Anschrift belegt. Der Bundesverband hat diese Aufstellungen je Zuwender zusammengefasst.

Sach-, Werk- und Dienstleistungen, die die Mitglieder außerhalb eines Geschäftsbetriebes üblicherweise unentgeltlich zur Verfügung stellen, sind gemäß § 26 Abs. 4 Satz 2 PartG als Einnahmen unberücksichtigt geblieben.

Im Übrigen sind alle Einnahmen, Ausgaben und Vermögenswerte vollständig in den Rechenschaftsbericht aufgenommen.

Von der in § 28 Abs. 1 PartG eingeräumten Möglichkeit, in der Vermögensbilanz allein Vermögensgegenstände mit einem Anschaffungswert von im Einzelfall mehr als 5.000 € (inklusive Umsatzsteuer) aufzuführen, ist Gebrauch gemacht worden.

Im Übrigen sind alle Besitz- und Schuldposten vollständig in den Rechenschaftsbericht der Familien-Partei Deutschlands aufgenommen worden.

Familie 2008 (Erläuterungen – Forts. –)

Vermögensgegenstände sind gemäß § 28 Abs. 2 Satz 1 PartG mit den Anschaffungs- und Herstellungskosten vermindert um planmäßige Abschreibungen angesetzt worden.

Die Darlehen natürlicher Personen sind mit den Rückzahlungsbeträgen angesetzt.

Von dem Wahlrecht gem. § 28 Abs. 3 PartG wurde von den nachgeordneten Gebietsverbänden teilweise Gebrauch gemacht.

Die handelsrechtlichen Vorschriften über die Rechnungslegung, insbesondere zu Ansatz und Bewertung von Vermögensgegenständen, sind entsprechend beachtet worden, soweit das Parteiengesetz nichts anderes vorschreibt.

II. Erläuterungen zur Vermögensbilanz

1. Auflistung der Beteiligungen an Unternehmen nach § 24 Abs. 6 Nr. 1 A. II. 1 PartG sowie deren im Jahresabschluss aufgeführten unmittelbaren und mittelbaren Beteiligungen (§ 24 Abs. 7 Nr. 1 PartG).

Die Partei hält keine Beteiligungen im Sinne von § 24 Abs. 7 Nr. 2 letzter Satz PartG. Ein entsprechender Ausweis entfällt daher.

2. Benennung der Hauptprodukte von Medienunternehmen, soweit Beteiligungen an diesen bestehen (§ 24 Abs. 7 Nr. 3 PartG)

Es bestehen keine Beteiligungen der Parteien an Medienunternehmen. Ein entsprechender Ausweis entfällt daher.

3. Bewertung des Haus- und Grundvermögens und der Beteiligungen an Unternehmen nach dem Bewertungsgesetz (§ 24 Abs. 7 Nr. 4 PartG)

Die Partei verfügt über kein Haus- und Grundvermögen und über keine Beteiligungen an Unternehmen.

III. Erläuterungen der Sonstigen Einnahmen

1. Aufgliederung und Erläuterung der sonstigen Einnahmen, die bei einer der in § 24 Abs. 3 PartG aufgeführten Gliederungen mehr als 2 vom Hundert der Summe der Einnahmen nach § 24 Abs. 4 Nr. 1 bis 6 PartG ausmachen (§27 Abs. 2 Satz 1 PartG)

Beim Landesverband Baden-Württemberg entstanden sonstige Einnahmen in Höhe von 600,00 € durch den Verkauf eines nicht mehr benötigten Notebooks an den inzwischen ausgeschiedenen früheren Schatzmeister.

Beim Landesverband Sachsen-Anhalt sind als Spenden von natürlichen Personen deklarierte Zahlungen in Höhe von insgesamt 11.500,00 € eingegangen, deren Spendeneigenschaft angezweifelt wird. Die Zahlungen wurden von drei Personen geleistet. Weiterhin wurden Mitgliedsbeiträge von zwei Personen, die nicht in der Mitgliederliste enthalten sind, in Höhe von 800,00 € als fiktiv angesehen. Der Ausweis dieser Zahlungen erfolgt daher

unter den sonstigen Einnahmen. Wir verweisen hierzu auf IV. Sonstige Erläuterungen.

Beim Landesverband Brandenburg sind als Spenden von natürlichen Personen deklarierte Zahlungen in Höhe von insgesamt 9.825,31 € eingegangen, deren Spendeneigenschaft angezweifelt wird. Die Zahlungen wurden von 11 Personen geleistet. Der Ausweis dieser Zahlungen erfolgt daher unter den sonstigen Einnahmen. Wir verweisen hierzu auf IV. Sonstige Erläuterungen.

Beim Gebietsverband Potsdam (Gliederung des Landesverbandes Brandenburg) sind als Spenden von natürlichen Personen deklarierte Zahlungen in Höhe von insgesamt 8.000,00 € und von juristischen Personen in Höhe von 7.000,00 € eingegangen, deren Spendeneigenschaft angezweifelt wird. Die Zahlungen wurden von zwei Personen und einer Gesellschaft bürgerlichen Rechts geleistet. Weiterhin wurde ein Mitgliedsbeitrag von einer Person, in Höhe von 600,00 € als fiktiv angesehen. Der Ausweis dieser Zahlungen erfolgt daher unter den sonstigen Einnahmen. Wir verweisen hierzu auf IV. Sonstige Erläuterungen.

Beim Gebietsverband Prignitz (Gliederung des Landesverbandes Brandenburg) sind als Spenden von juristischen Personen deklarierte Zahlungen in Höhe von insgesamt 4.300,00 € eingegangen, deren Spendeneigenschaft angezweifelt wird. Die Zahlungen wurden von zwei Firmen geleistet. Der Ausweis dieser Zahlungen erfolgt daher unter den sonstigen Einnahmen. Wir verweisen hierzu auf IV. Sonstige Erläuterungen.

Beim Gebietsverband Prignitz-Ost (Gliederung des Landesverbandes Brandenburg) sind als Spenden von natürlichen Personen deklarierte Zahlungen in Höhe von insgesamt 7.200,00 € eingegangen, deren Spendeneigenschaft angezweifelt wird. Die Zahlungen wurden von fünf Personen geleistet. Weiterhin wurden Mitgliedsbeiträge von zwei Personen in Höhe von 120,00 € als fiktiv angesehen. Der Ausweis dieser Zahlungen erfolgt daher unter den sonstigen Einnahmen. Wir verweisen hierzu auf IV. Sonstige Erläuterungen.

2. Offenlegung von sonstigen Einnahmen, die im Einzelfall die Summe von 10.000 € übersteigen (§ 27 Abs. 2 Satz 2 PartG)

In der Einnahmenrechnung sind unter der Position „Sonstige Einnahmen“ keine Einnahmen enthalten, die im Einzelfall die Summe von 10.000,00 € übersteigen. Ein entsprechender Ausweis entfällt daher.

3. Verzeichnis der Erbschaften und Vermächtnisse, deren Gesamtwert 10.000 € übersteigt (§ 27 Abs. 2 Satz 3 PartG)

Die FAMILIEN-PARTEI Deutschlands hat im Rechnungsjahr keine Erbschaften oder Vermächtnisse erhalten, deren Gesamtwert 10.000,00 € übersteigt. Ein entsprechender Ausweis entfällt daher.

Familie 2008 (Erläuterungen – Forts. –)

IV. Sonstige Erläuterungen

1. Am 25. Januar 2010 hat der Vorsitzende des Landesverbands Brandenburg für den Landesverband Brandenburg und den offensichtlich nicht mehr existenten Stadtverband Potsdam Insolvenz beantragt. Ob das Verfahren eröffnet wird, ist noch ungewiss.
2. Die ausgewiesenen staatlichen Mittel in Höhe von 239.874,04 € entfallen in voller Höhe auf das Jahr 2008. Die sich aus der endgültigen Festsetzung ergebende Schlusszahlung wurde in Höhe von 41.396,76 € als Forderungen aus der staatlichen Teilfinanzierung zum 31.12.2008 ausgewiesen.
3. Berichtigungspflichtige unrichtige Angaben in einem beim Präsidenten des Deutschen Bundestages eingereichten Rechenschaftsbericht gemäß § 23a Abs. 5 Satz 3 PartG können bisher zahlenmäßig nicht konkretisiert werden.

Gegen den ehemaligen Vorsitzenden des Landesverbands Brandenburg ist mit Beschluss vom 25.11.2009 ein Ermittlungsverfahren der Staatsanwaltschaft Potsdam wegen Verdacht des Betrugs und Verstoß gegen das Parteiengesetz eingeleitet worden. Ermittlungsergebnisse der Staatsanwaltschaft liegen bisher nicht vor. Wir gehen davon aus, dass Sachverhalte ermittelt werden, durch die sich Angaben im Rechenschaftsbericht 2007 nachträglich als fehlerhaft erweisen und eventuell Sanktionen gemäß § 31b PartG zur Folge haben. Hierfür wurde vorsorglich eine Rückstellung in Höhe von 50.000,00€ gebildet.

4. Weitere Erläuterungen

Landesverband Brandenburg

Von den Zuwendungen, die der Landesverband Brandenburg und seine vier Untergliederungen erhalten haben, wurden eingezahlte Spenden in Höhe von 36.325,31 € (27.025,31 € von nat. Pers. + 11.300,00 € von jur. Pers.) als fiktiv angesehen. Die Spenden wurden offensichtlich durch überhöhte Abrechnungen mit Parteigeldern finanziert, siehe dazu Anlage 2, in dem der Bundesvorstand die nicht ordnungsgemäße Kassenführung darstellt.

In Anlage 1 ist i. V. mit der Spenderliste des Landesverbands Brandenburg (Anlage 4) das Herausfiltern der fiktiven Spenden dargestellt. Alle vom Landesverband Brandenburg genannten Spender wurden mit Einschreiben und Rückschein angeschrieben und darin aufgefordert zu erklären, ob sie die ihnen zugeschriebene Spende aus eigenen Mitteln ordnungsgemäß geleistet haben. Spendenbeträge, die nicht eindeutig bestätigt wurden, wurden gestrichen und in die sonstigen Einnahmen umgegliedert.

Desgleichen wurden für Personen Mitgliedsbeiträge in Höhe von 1.520,00 € aufgeführt, die nicht Mitglied der Partei waren. Dieser Betrag wurde ebenfalls in die sonstigen Einnahmen umgegliedert.

Landesverband Sachsen-Anhalt

Im Landesverband Sachsen-Anhalt wurden ebenfalls Unregelmäßigkeiten vermutet und die Spender befragt. Alle Spender (drei) haben die Einzahlungen der Spenden aus eigenen Mitteln nicht bestätigt. Die Spenden in Höhe von insgesamt 11.500,00 € wurden daher ebenfalls als fiktiv angesehen und in die sonstigen Einnahmen umgegliedert. In Anlage 2 hat der Bundesvorstand die festgestellten Unregelmäßigkeiten erläutert.

Familie 2008 (Erläuterungen – Forts. –)

Alle Erkenntnisse über Unregelmäßigkeiten im Landesverband Brandenburg und im Landesverband Sachsen-Anhalt wurden auch der ermittelnden Staatsanwaltschaft in Potsdam mitgeteilt. Sollten der Familien-Partei Deutschlands nach Abgabe dieses Rechenschaftsberichtes weitere Spenden als zweifelhaft (fiktiv) bekannt werden, so wird der Bundestagsverwaltung unverzüglich eine Nachmeldung gemacht werden.

Der Rechenschaftsbericht in der Fassung vom 25. April 2010 wurde mit heutigem Datum geändert. Es wurden Umgliederungen im Bereich der Einnahmen vorgenommen. Sämtliche zweifelhaften (fiktiven) Spenden von natürlichen und juristischen Personen und Mitgliedsbeiträge wurden in den Posten sonstige Einnahmen umgegliedert. Im vorherigen Rechenschaftsbericht erfolgte die Kürzung im Rahmen des Abschnitts A der gesonderten Ausweise und Erläuterungen.

Minden, den 25. April 2010
Minden, den 10. August 2010



Heinrich Oldenburg

Heinrich Oldenburg, Stellvertretender Bundesvorsitzender,
(als gemäß § 23 Abs 1 Satz 6 PartG zuständiges Vorstandsmitglied)

Familie 2008 (Erläuterungen, Prüfungsvermerk)

Prüfvermerk gem. § 30 PartG

Ich habe den Rechenschaftsbericht der Familien- Partei Deutschlands für das Kalenderjahr 2008 in dem gesetzlich vorgeschriebenen Umfang geprüft. Dieser Rechenschaftsbericht der Gesamtpartei setzt sich aus den Rechenschaftsberichten der Bundespartei, von dreizehn Landesverbänden und von sechs nachgeordneten Gebietsverbänden zusammen. Meine Prüfung hat sich gemäß § 29 Abs. I PartG auf die Angaben in den Rechenschaftsberichten und die Buchführungen der Bundespartei, der Landesverbände und sämtlicher nachfolgend genannten nachgeordneten Gebietsverbände erstreckt:

- Bezirksverband Oberbayern
- Kreisverband Havelland
- Stadtverband Potsdam
- Kreisverband Prignitz-Ost
- Kreisverband Prignitz
- Bezirksverband Ost

Die Zusammenfügung der Rechenschaftsberichte der Gebietsverbände zu dem Rechenschaftsbericht der Gesamtpartei wurde von mir nur auf formale und rechnerische Richtigkeit geprüft. Die Buchführung und die Aufstellung der Rechenschaftsberichte der Bundespartei, der Landesverbände und der nachgeordneten Gebietsverbände nach den Vorschriften des Parteiengesetzes liegen in der Verantwortung der jeweiligen Vorstände. Der Rechenschaftsbericht der Gesamtpartei wurde von einem vom Parteitag gewählten für die Finanzangelegenheiten zuständigen Vorstandsmitglied des Bundesvorstands zusammengefügt und unterzeichnet. Meine Aufgabe ist es, auf der Grundlage der von mir in dem beschriebenen Umfang durchgeführten Prüfung eine Beurteilung über den Rechenschaftsbericht abzugeben.

Ich habe meine Prüfung der Angaben in den oben genannten Rechenschaftsberichten nach § 29 PartG, d.h. mit der im folgenden Absatz geschilderten Begrenzung, in entsprechender Anwendung der vom Institut der Wirtschaftsprüfer (IDW) festgestellten deutschen Grundsätze ordnungsmäßiger Abschlussprüfung vorgenommen. Danach ist die Prüfung der Angaben in den Rechenschaftsberichten so zu planen und durchzuführen, dass Unrichtigkeiten und Verstöße gegen die gesetzlichen Vorschriften mit hinreichender Sicherheit erkannt werden. Bei der Festlegung der Prüfungshandlungen werden die Kenntnisse über das wirtschaftliche und rechtliche Umfeld sowie die Erwartungen über mögliche Fehler berücksichtigt. Im Rahmen der Prüfung werden die Wirksamkeit des jeweiligen rechnungslegungsbezogenen internen Kontrollsystems sowie Nachweise für die Angaben in der jeweiligen Buchführung und in den oben genannten Rechenschaftsberichten überwiegend auf der Basis von Stichproben beurteilt. Die Prüfung umfasst die Beurteilung der angewandten Grundsätze zur Rechnungslegung und der wesentlichen Einschätzungen des jeweiligen Vorstands sowie die Würdigung der Gesamtdarstellung des jeweiligen Rechenschaftsberichts. Ich bin der Auffassung, dass meine Prüfung eine hinreichend sichere Grundlage für meine Beurteilung der in die Prüfung einbezogenen Angaben in den Rechenschaftsberichten bildet.

Aufgrund der gesetzlichen Vorschriften, wonach lediglich Teile der Rechnungslegung der Gesamtpartei Gegenstand meiner Prüfung waren, gilt mein folgendes Urteil über den Rechenschaftsbericht der Gesamtpartei auch nur insoweit:

Familie 2008 (Erläuterungen, Prüfungsvermerk – Forts. –)

Nach meiner pflichtgemäßen Prüfung aufgrund der Bücher und Schriften der Partei sowie der von den Vorständen erteilten Aufklärungen und Nachweise entspricht der Rechenschaftsbericht in dem geprüften Umfang (§ 29 Abs. 1 PartG) den Vorschriften des Parteiengesetzes mit der folgenden Einschränkung:



„Aufgrund des mit Beschluss vom 25.11.2009 eingeleiteten Ermittlungsverfahrens der Staatsanwaltschaft Potsdam gegen den ehemaligen Vorsitzenden des Landesverbands Brandenburg wegen Verdacht des Betrugs und Verstoß gegen das Parteiengesetz können sich Angaben im Rechenschaftsbericht 2007 nachträglich als fehlerhaft erweisen und Sanktionen gemäß § 31b PartG zur Folge haben. Aufgrund noch nicht vorliegender Ermittlungsergebnisse der Staatsanwaltschaft ist eine Beurteilung, ob die hierfür vorsorglich gebildete Rückstellung in Höhe von EUR 50.000,00 der Höhe nach ausreichend ist, nicht möglich.“

Die Kassenführung 2008 der Landesverbände Sachsen-Anhalt und Brandenburg sowie seiner Untergliederungen Kreisverband Prignitz-Ost, Kreisverband Prignitz und Stadtverband Potsdam ist nicht ordnungsgemäß. Welche Auswirkungen sich daraus auf die Höhe des Parteivermögens ergeben, kann derzeit nicht abschließend beurteilt werden.“

Diese Bestätigung erteile ich aufgrund meiner pflichtgemäßen, am 30. April 2010 abgeschlossenen Prüfung des Rechenschaftsberichts und meiner Nachtragsprüfung, die sich auf Änderungen (Umgliederungen) der Mitgliedsbeiträge, Spenden von natürlichen Personen, Spenden von juristischen Personen und sonstigen Einnahmen sowie Änderungen der Angaben in den gesonderten Ausweisen und Erläuterungen, Abschnitt A, Zuwendungen natürlicher Personen und E III, Erläuterung der sonstigen Einnahmen, bezog. Auf die Begründung der Änderung durch die Partei im geänderten Erläuterungsteil, Abschnitt IV, Sonstige Erläuterungen, wird verwiesen. Die Nachtragsprüfung hat zu keinen Einwendungen geführt.

Hannover, den 30. April 2010
Hannover, den 10. August 2010

Dipl.-Kfm. Bernd Bürger



Wirtschaftsprüfer

Freie Sachsen 2008 (Zusammenfassung)

Freie Sachsen – Allianz unabhängiger WählerRechenschaftsbericht für das Jahr 2008
gemäß §§ 23 ff. Parteiengesetz (PartG)**Zusammenfassung gemäß § 24 Abs. 9 PartG**

Einnahmen- und Ausgabenrechnung	Berichtsjahr		Vorjahr	
	€	%	€	%
<u>Einnahmen der Gesamtpartei</u>				
1. Mitgliedsbeiträge	990,00	22,00		
2. Mandatsträgerbeiträge und ähnliche regelmäßige Beiträge				
3. Spenden von natürlichen Personen	3.510,65	78,00		
4. Spenden von juristischen Personen				
5. Einnahmen aus Unternehmenstätigkeit und Beteiligungen				
6. Einnahmen aus sonstigem Vermögen				
7. Einnahmen aus Veranstaltungen, Vertrieb von Druckschriften und Veröffentlichungen und sonstiger mit Einnahmen verbundener Tätigkeit				
8. staatliche Mittel				
9. sonstige Einnahmen				
Summe	4.500,65	100,00	0,00	0,00
<u>Ausgaben der Gesamtpartei</u>				
1. Personalausgaben	490,00	11,12		
2. Sachausgaben				
a) des laufenden Geschäftsbetriebes	625,65	14,20		
b) für allgemeine politische Arbeit				
c) für Wahlkämpfe				
d) für die Vermögensverwaltung einschließlich sich hieraus ergebender Zinsen				
e) sonstige Zinsen				
f) sonstige Ausgaben	3.350,80	74,68		
Summe	4.466,45	100,00	0,00	0,00
Überschuss (+) oder Defizit (-)	34,20		0,00	0,00

Freie Sachsen 2008 (Zusammenfassung – Forts. –)

Zusammenfassung gemäß § 24 Abs. 9 PartG (Fortsetzung)

Vermögensbilanz	Berichtsjahr	Vorjahr
	€	€
<u>Besitzposten der Gesamtpartei</u>		
A. ANLAGEVERMÖGEN		
I. Sachanlagen		
1. Haus- und Grundvermögen		
2. Geschäftsstellenausstattung		
II. Finanzanlagen		
1. Beteiligungen an Unternehmen		
2. sonstige Finanzanlagen		
B. UMLAUFVERMÖGEN		
I. Forderungen aus der staatlichen Teilfinanzierung		
II. Geldbestände	34,20	
III. sonstige Vermögensgegenstände		
Summe	34,20	0,00
<u>Schuldposten der Gesamtpartei</u>		
A. RÜCKSTELLUNGEN		
I. Pensionsverpflichtungen		
II. sonstige Rückstellungen		
B. VERBINDLICHKEITEN		
I. Rückzahlungsverpflichtungen aus der staatlichen Teilfinanzierung		
II. Verbindlichkeiten gegenüber Kreditinstituten		
III. Verbindlichkeiten gegenüber sonstigen Darlehensgebern		
IV. sonstige Verbindlichkeiten		
Summe	0,00	0,00
<u>Reinvermögen der Gesamtpartei</u> positiv (+) oder negativ (-)	34,20	

Freie Sachsen 2008 (Zusammenfassung – Forts. –)

Zusammenfassung gemäß § 24 Abs. 9 PartG (Fortsetzung)

Gesamteinnahmen, Gesamtausgaben, Überschüsse oder Defizite sowie Reinvermögen der drei Gliederungsebenen Bundesverband, Landesverbände und der ihnen nachgeordneten Gebietsverbände

	Gesamteinnahmen		Gesamtausgaben		Überschüsse (+) oder Defizite (-)	
	Berichtsjahr €	Vorjahr €	Berichtsjahr €	Vorjahr €	Berichtsjahr €	Vorjahr €
Landesverband	4.500,65	0,00	4.466,45	0,00	34,20	0,00
Summe einschließlich innerparteilicher Zuschüsse	4.500,65	0,00	4.466,45	0,00	34,20	0,00
innerparteiliche Zuschüsse	0,00	0,00	0,00	0,00	0,00	0,00
Summe ohne innerparteiliche Zuschüsse	4.500,65	0,00	4.466,45	0,00	34,20	0,00

	Reinvermögen	
	Berichtsjahr €	Vorjahr €
Landesverbände	34,20	0,00
Summe	34,20	0,00

Freie Sachsen 2008 (Einnahmerekchnung, Ausgabenrechnung)

Einnahmerekchnung gemäß § 24 Abs. 4 PartG

Einnahmen	1.	2.	3.	4.	5.	6.	7.	8.	9.	10.	11.
	Mitgliedsbeiträge	Mandats-träger-beiträge und ähnliche regelmäßige Beiträge	Spenden von natürlichen Personen	Spenden von juristischen Personen	Einnahmen aus Unternehmens-tätigkeit und Beteiligungen	Einnahmen aus sonstigem Vermögen	Einnahmen aus Veranstaltungen, Vertrieb von Druck-schriften und Ver-öffentlichungen und sonstiger mit Einnahmen verbun-dener Tätigkeit	staatliche Mittel	sonstige Einnahmen	Zuschüsse von Gliederungen	Gesamt-einnahmen nach den Nummern 1 bis 10
Landesverband	€ 990,00		€ 3.510,65								€ 4.500,65
Summe Gesamtpartei	€ 990,00		€ 3.510,65								€ 4.500,65

Ausgabenrechnung gemäß § 24 Abs. 5 PartG

Ausgaben	1.	Sachausgaben				3.	4.		
	Personal-ausgaben	a) des laufenden Geschäfts-betriebes	b) für allgemeine politische Arbeit	c) für Wahlkämpfe	d) für die Vermögens-verwaltung einschließlich hieraus ergebender Zinsen	e) sonstige Zinsen	f) sonstige Ausgaben	Zuschüsse an Gliederungen	Gesamt-ausgaben nach den Nummern 1 bis 3
Landesverband	€ 490,00	€ 625,65							€ 4.466,45
Summe Gesamtpartei	€ 490,00	€ 625,65					€ 3.350,80	€ 3.350,80	€ 4.466,45

Überschuss (+) oder Defizit (-)	€ 34,20
	€ 34,20

Freie Sachsen 2008 (Vermögensbilanz, Besitzposten, Schuldposten, Reinvermögen)

Vermögensbilanz gemäß § 24 Abs. 6 PartG

Besitzposten	A. Anlagevermögen				B. Umlaufvermögen				C. Gesamtbesitzposten (Summe aus A und B)	
	i. Sachanlagen		ii. Finanzanlagen		i. Forderungen an Gliederungen	ii. Forderungen aus der staatlichen Teilfinanzierung	iii. Geldbestände	iv. sonstige Vermögensgegenstände		
	1. Haus- und Grundvermögen	2. Geschäftsstellenausstattung	1. Beteiligungen an Unternehmen	2. sonstige Finanzanlagen						
					€	€	€	€		€
Landesverband										
Summe Gesamtpartei										34,20
										34,20

Vermögensbilanz gemäß § 24 Abs. 6 PartG (Fortsetzung)

Schuldposten	A. Rückstellungen					B. Verbindlichkeiten					C. Gesamte Schuldposten (Summe von A und B)	
	i. Pensionsverpflichtungen	ii. sonstige Rückstellungen		i. Verbindlichkeiten gegenüber Gliederungen	ii. Rückzahlungsverpflichtungen aus der staatlichen Teilfinanzierung	iii. Verbindlichkeiten gegenüber Kreditinstituten	iv. Verbindlichkeiten gegenüber sonstigen Darlehensgebern	v. sonstige Verbindlichkeiten				
		1.	2.									
	€	€	€	€	€	€	€	€	€			
Landesverband												
Summe Gesamtpartei												0,00
												0,00

Vermögensbilanz gemäß § 24 Abs. 6 PartG (Fortsetzung)

Reinvermögen (positiv oder negativ)	€
Landesverband	34,20
Summe Gesamtpartei	34,20

Freie Sachsen 2008 (Erläuterungen)

Gesonderte Ausweise und Erläuterungen**A. Zuwendungen (eingezahlte Mitglieds- oder Mandatsträgerbeiträge oder rechtmäßig erlangte Spenden) natürlicher Personen (§ 24 Abs. 8 i. V. m. § 18 Abs. 3 Satz 1 Nr. 3 PartG)**

Summe der Zuwendungen natürlicher Personen
(Einnahmerekchnung, Spalte 1 + Spalte 2 + Spalte 3) 4.500,65 €

abzüglich
Summe der Zuwendungen natürlicher Personen,
soweit sie den Betrag von 3.300 € übersteigen €

abzüglich
nicht zweifelsfrei zuzuordnender Zuwendungen
(z.B. Bagatellspenden aus „Tellersammlungen“ und
gemäß § 25 Abs. 2 Nr. 6 zulässige „anonyme“ Spenden) €

Summe der Zuwendungen natürlicher Personen
bis 3.300 € 4.500,65 €

Gegebenenfalls:

abzüglich
in früheren Rechenschaftsberichten
zu Unrecht ausgewiesener Zuwendungen..... €

Summe der Zuwendungen im Sinne
von § 18 Abs. 3 Satz 1 Nr. 3 PartG 4.500,65 €

B. Ausweis der Spenden und Mandatsträgerbeiträge an die Partei oder einen oder mehrere ihrer Gebietsverbände, deren Gesamtwert im Rechnungsjahr 10.000 € übersteigt (§ 25 Abs. 3 PartG)

Dem Landesverband der Partei oder einer oder mehrerer ihrer Gebietsverbände sind keine Spenden und Mandatsträgerbeiträge zugewandt worden, deren Gesamtwert im Rechnungsjahr 10.000 € übersteigt. Ein entsprechender Ausweis entfällt daher.

C. Anzahl der Mitglieder zum 31. Dezember des Rechnungsjahres (§ 24 Abs. 10 PartG)

Am 31. Dezember des Rechnungsjahres waren 99 Personen Mitglieder der Partei.

D. Politischen Jugendorganisationen zweckgebunden zugewandte öffentliche Zuschüsse (§ 24 Abs. 12 PartG)

Ein entsprechender nachrichtlicher Ausweis entfällt.

E. Erläuterungen**I. Erläuterungen zur Rechnungslegung allgemein**

Mit dem vorliegenden Rechenschaftsbericht für das Jahr 2008 gibt der Vorstand der Partei nach den Vorschriften des Gesetzes über die politischen Parteien (Parteiengesetz – PartG) in der Fassung der Bekanntmachung vom 31. Januar 1994 (BGBl I, S. 149), zuletzt geändert durch das Neunte Gesetz zur Änderung des Parteiengesetzes vom 22. Dezember 2004 (BGBl I, S. 3673), wahrheitsgemäß und nach bestem Wissen und Gewissen öffentlich Rechenschaft über die Herkunft und die Verwendung der Mittel sowie über das Vermögen der Partei zum Ende des Kalenderjahres (Rechnungsjahres).

Dem Rechenschaftsbericht ist gemäß § 24 Abs. 9 PartG eine Zusammenfassung vorangestellt.

Sach-, Werk- und Dienstleistungen, die die Mitglieder außerhalb eines Geschäftsbetriebes üblicherweise unentgeltlich zur Verfügung stellen, sind gemäß § 26 Abs. 4 Satz 2 PartG als Einnahmen unberücksichtigt geblieben.

Im Übrigen sind alle Einnahmen, Ausgaben und Vermögenswerte vollständig in den Rechenschaftsbericht aufgenommen.

Von der in § 28 Abs. 1 PartG eingeräumten Möglichkeit, in der Vermögensbilanz allein Vermögensgegenstände mit einem Anschaffungswert von im Einzelfall mehr als 5.000 € (inklusive Umsatzsteuer) aufzuführen, ist kein Gebrauch gemacht worden.

Von der in § 28 Abs. 3 PartG Gliederungen unterhalb der Landesverbände eingeräumten Möglichkeit, Einnahmen und Ausgaben im Jahr des Zu- beziehungsweise Abflusses zu verbuchen, auch wenn die jeweiligen Forderungen beziehungsweise Verbindlichkeiten bereits im Vorjahr entstanden sind, ist kein Gebrauch gemacht worden.

Vermögensgegenstände sind gemäß § 28 Abs. 2 Satz 1 PartG mit den Anschaffungs- und Herstellungskosten vermindert um planmäßige Abschreibungen angesetzt worden. Im Bereich des Haus- und Grundvermögens sind gemäß § 28 Abs. 2 Satz 2 PartG keine planmäßigen Abschreibungen erfolgt.

Im Übrigen wurden die handelsrechtlichen Vorschriften über die Rechnungslegung, insbesondere zu Ansatz und Bewertung von Vermögensgegenständen, beachtet, soweit sie gemäß § 24 Abs. 2 PartG entsprechend gelten.

Freie Sachsen 2008 (Erläuterungen – Forts. –)

II. Erläuterungen zur Vermögensbilanz

1. *Auflistung der Beteiligungen an Unternehmen nach § 24 Abs. 6 Nr. 1 A. II. 1 PartG sowie deren im Jahresabschluss aufgeführten unmittelbaren und mittelbaren Beteiligungen (§ 24 Abs. 7 Nr. 1 PartG)*

Die Partei verfügt über keine Beteiligungen im Sinne von § 24 Abs. 7 Nr. 1 letzter Satz PartG. Ein entsprechender Ausweis entfällt daher.

2. *Benennung der Hauptprodukte von Medienunternehmen, soweit Beteiligungen an diesen bestehen (§ 24 Abs. 7 Nr. 2 PartG)*

Es bestehen keine Beteiligungen der Partei an Medienunternehmen. Ein entsprechender Ausweis entfällt daher.

3. *Bewertung des Haus- und Grundvermögens und der Beteiligungen an Unternehmen nach dem Bewertungsgesetz (§ 24 Abs. 7 Nr. 3 PartG)*

Die Partei verfügt über kein Haus- und Grundvermögen/keine Beteiligungen an Unternehmen.

III. Erläuterungen der Sonstigen Einnahmen

1. *Aufgliederung und Erläuterung der Sonstigen Einnahmen, die bei einer der in § 24 Abs. 3 PartG aufgeführten Gliederungen mehr als 2 vom Hundert der Summe der Einnahmen nach § 24 Abs. 4 Nr. 1 bis 6 PartG ausmachen (§ 27 Abs. 2 Satz 1 PartG)*

Sonstige Einnahmen waren im Berichtszeitraum nicht zu verzeichnen.

2. *Offenlegung von Sonstigen Einnahmen, die im Einzelfall die Summe von 10.000 € übersteigen (§ 27 Abs. 2 Satz 2 PartG)*

Sonstige Einnahmen waren im Berichtszeitraum nicht zu verzeichnen.

3. *Verzeichnis der Erbschaften und Vermächtnisse, deren Gesamtwert 10.000 € übersteigt (§ 27 Abs. 2 Satz 3 PartG)*

Sonstige Einnahmen waren im Berichtszeitraum nicht zu verzeichnen.


IV. Sonstige Erläuterungen

Es bestehen keine weiteren Untergliederungen des Landesverbandes.

Die wirtschaftliche Tätigkeit des Landesverbandes begann mit der Einrichtung des Bankkontos und der Kasse am 3. Juni 2008.

Freie Sachsen 2008 (Erläuterungen, Prüfungsvermerk)

Zwickau, 22.11.2010



Freie Sachsen
-Allianz unabhängiger Wähler -
Detlef Beck
- Landesschatzmeister -
(Als gemäß § 23 Abs. 1 Satz 6 PartG
zuständiges Vorstandsmitglied)

Prüfungsvermerk

“Wir haben den Rechenschaftsbericht der Partei FREIE SACHSEN - Allianz unabhängige Wähler für das Kalenderjahr 2008 in dem gesetzlich vorgeschriebenen Umfang geprüft. Unsere Prüfung hat sich gemäß § 29 Absatz 1 PartG auf die Angaben in dem Rechenschaftsbericht und die Buchführung des Landesverbandes beschränkt.

Die Buchführung und die Aufstellung des Rechenschaftsberichtes des Landesverbandes nach den Vorschriften des Parteiengesetzes liegen in der Verantwortung des Vorstandes. Der Rechenschaftsbericht wurde vom Landesvorstand gefertigt und unterzeichnet.

Unsere Aufgabe ist es, auf der Grundlage der von uns in dem beschriebenen Umfang durchgeführten Prüfung eine Beurteilung über den Rechenschaftsbericht abzugeben.

Wir haben unsere Prüfung der Angaben in dem oben genannten Rechenschaftsbericht nach § 29 PartG, d. h. mit der im folgenden Absatz geschilderten Begrenzung, in entsprechender Anwendung der vom Institut der Wirtschaftsprüfer (IDW) festgestellten deutschen Grundsätze ordnungsmäßiger Abschlussprüfung vorgenommen.

Danach ist die Prüfung der Angaben in dem Rechenschaftsbericht so zu planen und durchzuführen, dass Unrichtigkeiten und Verstöße gegen die gesetzlichen Vorschriften mit hinreichender Sicherheit erkannt werden. Bei der Festlegung der Prüfungshandlungen werden Kenntnisse über das wirtschaftliche und rechtliche Umfeld sowie die Erwartung über mögliche Fehler berücksichtigt.


Im Rahmen der Prüfung werden die Wirksamkeit des jeweiligen rechnungslegungsbezogenen internen Kontrollsystems sowie Nachweise für die Angaben in der jeweiligen Buchführung und in den oben genannten Rechenschaftsberichten überwiegend auf der Basis von Stichproben beurteilt.

Freie Sachsen 2008 (Erläuterungen, Prüfungsvermerk – Forts. –)


Die Prüfung umfasst die Beurteilung der angewandten Grundsätze zur Rechnungslegung und der wesentlichen Einschätzungen des Vorstands sowie die Würdigung der Gesamtdarstellung des Rechenschaftsberichts. Wir sind der Auffassung, dass unsere Prüfung eine hinreichend sichere Grundlage für unsere Beurteilung der in die Prüfung einbezogenen Angaben in dem Rechenschaftsbericht bildet.

Nach unserer pflichtgemäßen Prüfung aufgrund der Bücher und Schriften der Partei sowie der von den Vorständen erteilten Aufklärungen und Nachweisen entspricht der Rechenschaftsbericht in dem geprüften Umfang § 29 Absatz 1 PartG) den Vorschriften des Parteiengesetzes.”

Chemnitz, den 21.12.2010



TRC Treurat GmbH
Wirtschaftsprüfungsgesellschaft
Steuerberatungsgesellschaft


Ronald Lindstedt
Wirtschaftsprüfer
Steuerberater