

Unterrichtung

durch den Präsidenten des Deutschen Bundestages

Bekanntmachung von Rechenschaftsberichten politischer Parteien für das Kalenderjahr 2003 (2. Teil – Übrige anspruchsberechtigte Parteien)

Gemäß § 23 Abs. 2 Satz 3 des Parteiengesetzes (PartG) in der Fassung der Bekanntmachung vom 31. Januar 1994 (BGBl. I S. 149), das zuletzt durch Artikel 1 und 2 des Neunten Gesetzes zur Änderung des Parteiengesetzes vom 22. Dezember 2004 (BGBl. I S. 3673) geändert worden ist, werden hiermit die Rechenschaftsberichte der übrigen nach dem PartG anspruchsberechtigten Parteien („2. Teil – Übrige anspruchsberechtigte Parteien“) für das Rechnungsjahr 2003 in der Reihenfolge des Stimmenkontos zum 31. Dezember 2004 (§ 19a Satz 2 PartG) bekannt gemacht. Die Rechenschaftsberichte von CDU, SPD, BÜNDNIS 90/DIE GRÜNEN, CSU, FDP und PDS sind als Bundestagsdrucksache 15/5550 („1. Teil“) bekannt gemacht worden; die Berichte der sonstigen Parteien werden gesondert veröffentlicht werden („3. Teil – Sonstige Parteien“).

Übrige anspruchsberechtigte Parteien		
		Seite
● DIE REPUBLIKANER	REP	3
● Partei Rechtsstaatlicher Offensive	Offensive D	22
● Nationaldemokratische Partei Deutschlands	NPD	39
● Mensch Umwelt Tierschutz	Die Tierschutzpartei	58
● DIE GRAUEN – Graue Panther	GRAUE	71
● FAMILIEN-PARTEI DEUTSCHLANDS	FAMILIE	90
● Ökologisch-Demokratische Partei	ödp	104
● Feministische Partei DIE FRAUEN	DIE FRAUEN	125
● Ab jetzt ... Bündnis für Deutschland	Deutschland	135
● DEUTSCHE VOLKSUNION	DVU	146
● Südschleswigscher Wählerverband	SSW	168
● Pro Deutsche Mitte – Initiative Pro D-Mark –	Pro DM	181

Die Parteien Freie Wähler in Thüringen und Bürger- und Wählerinitiative für Brandenburg 50Plus, die ebenfalls an der staatlichen Parteienfinanzierung teilnehmen, wurden erst im Jahr 2004 gegründet, so dass sie für 2003 noch keinen Rechenschaftsbericht vorlegen konnten.

Die Verteilung der Rechenschaftsberichte als Bundestagsdrucksache besagt nichts darüber, ob sie den Vorschriften des PartG über die Rechnungslegung entsprechen. Dies wird gemäß § 23 Abs. 3 PartG gesondert geprüft; das Ergebnis der Prüfung wird in meinem Bericht gemäß § 23 Abs. 4 Satz 1 PartG über die Entwicklung der Parteienfinanzen sowie über die Rechenschaftsberichte der Parteien aufgenommen werden.

Berlin, den 13. Mai 2005

Wolfgang Thierse

REP 2003 (Zusammenfassung)

"Die Republikaner"
Rechenschaftsbericht für das Jahr 2003
gemäß §§ 23 ff. Parteiengesetz (PartG)

Zusammenfassung gemäß § 24 Abs. 9 PartG

Einnahmen- und Ausgabenrechnung	Berichtsjahr		Vorjahr	
	EUR	%	EUR	%
<u>Einnahmen der Gesamtpartei</u>				
1. Mitgliedsbeiträge	265.704,96	8,14	329.123,18	7,93
2. Mandatsträgerbeiträge und ähnliche regelmäßige Beiträge	2.866,45	0,08	–,--	0,00
3. Spenden von natürlichen Personen	1.065.569,93	32,63	1.292.398,02	31,14
4. Spenden von juristischen Personen	50,--	0,00	2.100,--	0,05
5. Einnahmen aus Unternehmenstätigkeit und Beteiligungen	–,--	0,00	–,--	0,00
6. Einnahmen aus sonstigem Vermögen	21.004,82	0,64	17.425,95	0,42
7. Einnahmen aus Veranstaltungen, Vertrieb von Druckschriften und Veröffentlichungen und sonstiger mit Einnahmen verbundener Tätigkeit	6.861,69	0,21	10.625,32	0,26
8. staatliche Mittel	1.812.768,88	55,51	2.308.283,01	55,62
9. sonstige Einnahmen	91.009,82	2,79	190.057,05	4,58
Summe	3.265.836,55	100,00	4.150.012,53	100,00
<u>Augaben der Gesamtpartei</u>				
1. Personalausgaben	101.585,87	3,59	167.184,48	4,69
2. Sachausgaben	821.514,27	29,00	866.285,12	24,29
a) des laufenden Geschäftsbetriebs	208.750,56	7,37	202.760,76	5,69
b) für allgemeine politische Arbeit				
c) für Wahlkämpfe	1.669.181,65	58,92	2.260.749,61	63,39
d) Ausgaben für die Vermögensverwaltung einschl. hieraus sich ergebender Zinsen	–,--	0,00	–,--	0,00
e) sonstige Zinsen	11.909,28	0,42	13.717,79	0,38
f) sonstige Ausgaben	19.887,73	0,70	55.458,67	1,56
Summe	2.832.829,36	100,00	3.566.156,43	100,00
<u>Überschuß (+) oder Defizit(-)</u>	+ 433.007,19		+ 583.856,10	

REP 2003 (Zusammenfassung – Forts. –)

Zusammenfassung gemäß § 24 Abs. 9 PartG (Fortsetzung)**Vermögensbilanz**

	Berichtsjahr EUR	Vorjahr EUR
<u>Besitzposten der Gesamtpartei</u>		
A. ANLAGEVERMÖGEN		
I. Sachanlagen	–,--	34.500,--
1. Haus- und Grundvermögen		
2. Geschäftstellenausstattung	47.371,--	74.892,--
II. Finanzanlagen		
1. Beteiligungen an Unternehmen	63.911,49	102.258,39
2. sonstige Finanzanlagen	17.895,22	–,--
B. UMLAUFVERMÖGEN		
I. Forderungen auf staatliche Mittel ./. 206.182,74 ./. 309.579,89		
II. Geldbestände	2.147.556,92	1.723.993,10
III. sonstige Vermögensgegenstände	322.853,91	389.437,70
Summe	2.393.405,80	2.015.501,30
<u>Schuldposten der Gesamtpartei</u>		
A. RÜCKSTELLUNGEN		
I. Pensionsverpflichtungen	–,--	–,--
II. sonstige Rückstellungen	170.710,05	170.387,56
B. VERBINDLICHKEITEN		
I. Verbindlichkeiten gegenüber Kreditinstituten	527,91	–,--
II. Verbindlichkeiten gegenüber natürlichen Personen	18.235,82	–,--
III. sonstige Verbindlichkeiten	31.144,12	60.484,24
Summe	220.617,90	230.871,80
Reinvermögen der Gesamtpartei positiv (+) oder negativ (-)	+ 2.172.787,90	+ 1.784.629,50

REP 2003 (Zusammenfassung – Forts. –)

Zusammenfassung gem. § 24 Abs. 9 PartG (Fortsetzung)

Gesamteinnahmen, Gesamtausgaben, Überschüsse oder Defizite sowie Reinvermögen der drei Gliederungsebenen Bundesverband, Landesverbände und der ihnen nachgeordneten Gebietsverbände

	Gesamteinnahmen			Gesamtausgaben			Überschüsse (+) oder Defizite (-)	
	Berichtsjahr EUR	Vorjahr EUR	Berichtsjahr EUR	Berichtsjahr EUR	Vorjahr EUR	Berichtsjahr EUR	Vorjahr EUR	
Bundesverband	2.258.068,34	2.068.114,98	1.593.657,83	1.509.168,07	664.410,51	558.946,91		
Landesverband	1.183.993,29	1.545.915,44	1.415.735,48	1.399.585,92	231.742,19	146.329,52		
nachgeordnete Gebietsverbände	489.407,99	865.032,44	489.069,12	986.452,77	338,87	121.420,33		
Summe einschließ- lich innerpartei- licher Zuschüsse	3.931.469,62	4.479.062,86	3.498.462,43	3.895.206,76	433.007,19	583.856,10		
innerparteiliche Zuschüsse	665.633,07	329.050,33	665.633,07	329.050,33	--	--		
Summe ohne inner- parteiliche Zu- schüsse	3.265.836,55	4.150.012,53	2.832.829,36	3.566.156,43	433.007,19	583.856,10		
	Reinvermögen							
			Berichtsjahr EUR	Vorjahr EUR				
Bundesverband			1.532.444,34	755.578,25				
Landesverband			263.577,42	628.458,12				
nachgeordnete Gebietsverbände			<u>376.766,14</u>	<u>400.593,13</u>				
Summe			<u>2.172.787,90</u>	<u>1.784.629,50</u>				

REP 2003 (Einnahmenrechnung)

Einnahmen

	1.	2.	3.	4.	5.	6.	7.	8.	9.	10.	11.
	Mitgliedsbeiträge	Mandatsträgerbeiträge und ähnliche regelmäßige Beiträge	Spenden von natürlichen Personen	Spenden von juristischen Personen	Einnahmen aus Unternehmerrätigkeit und Beteiligungen	Einnahmen aus sonstigen Vermögensgegenständen	Einn. aus Veranstaalt., Vertrieb v. Druckschr., u. Veröffentl., u. sonst. mit Einn. verb. Tätigkeit	staatliche Mittel	sonstige Einnahmen	Zuschüsse v. Gliederungen	Gesamt-einnahmen nach den Nummern 1 bis 10
	EUR	EUR	EUR	EUR	EUR	EUR	EUR	EUR	EUR	EUR	EUR
1. Bundesverband	852,68	-,-	495.216,48	-,-	-,-	16.202,29	52,50	1.519.148,88	70.852,12	155.743,39	2.258.068,34
2. LV Baden-Württemberg nachg. Gebietsverbände	25.687,83	-,-	6.209,98	-,-	-,-	-,-	-,-	99.267,-	536,86	-,-	131.701,67
Gesamt	12.120,25	-,-	54.550,88	-,-	-,-	461,88	947,-	-,-	13.453,33	1.863,33	83.396,68
3. LV Bayern nachg. Gebietsverbände	37.808,09	-,-	60.760,86	-,-	-,-	461,88	947,-	99.267,-	13.990,19	1.863,33	215.098,35
Gesamt	83.491,08	-,-	2.209,-	-,-	-,-	771,41	-,-	82.152,-	547,87	361.570,30	530.747,66
4. LV Berlin nachg. Gebietsverbände	-,-	2.866,45	160.869,96	-,-	-,-	447,10	1.888,39	-,-	2.634,60	10.229,-	178.935,51
Gesamt	83.491,08	2.866,45	163.078,96	-,-	-,-	1.224,51	1.888,39	82.152,-	3.182,47	371.799,30	709.683,16
5. LV Brandenburg nachg. Gebietsverbände	15.741,94	-,-	59.565,89	-,-	-,-	-,-	203,-	10.918,-	407,44	6.153,95	92.990,22
Gesamt	2.513,65	-,-	927,53	-,-	-,-	-46	557,46	-,-	60,10	356,67	4.415,89
6. LV Bremen nachg. Gebietsverbände	18.255,59	-,-	60.493,44	-,-	-,-	-46	760,46	10.918,-	467,54	6.510,62	97.406,11
Gesamt	628,-	-,-	-,-	-,-	-,-	-,-	-,-	-,-	-,-	400,-	1.028,-
7. LV Hamburg nachg. Gebietsverbände	1.756,-	-,-	196,-	-,-	-,-	-,-	-,-	-,-	-,-	-,-	-,-
Gesamt	1.756,-	-,-	196,-	-,-	-,-	-,-	419,09	-,-	-,-	-,-	-,-
8. LV Hessen nachg. Gebietsverbände	27.569,46	-,-	36.731,90	-,-	-,-	234,51	586,-	17.281,50	825,-	30.788,55	114.016,92
Gesamt	10.376,-	-,-	89.109,72	50,-	-,-	45,-	354,-	-,-	1.420,50	1.000,-	102.355,22
9. LV Mecklenburg-Vorp. nachg. Gebietsverbände	37.945,46	-,-	125.841,62	50,-	-,-	279,51	940,-	17.281,50	2.245,50	31.788,55	216.372,14
Gesamt	2.103,50	-,-	-,-	-,-	-,-	-,-	-,-	-,-	-,-	-,-	-,-
10. LV Niedersachsen nachg. Gebietsverbände	7.283,70	-,-	2.588,-	-,-	-,-	-,-	-,-	-,-	-,-	-,-	-,-
Gesamt	939,73	-,-	1.325,12	-,-	-,-	15,57	479,60	-,-	-,-	17.221,12	27.092,82
	8.223,43	-,-	3.913,12	-,-	-,-	15,57	479,60	-,-	-,-	3.872,63	6.632,65
										21.093,75	33.725,47

REP 2003 (Einnahmenrechnung – Forts. –)

	1. Mitgliedsbeiträge		2. Mandatsträgerbeiträge und ähnliche regelmäßige Beiträge		3. Spenden von natürlichen Personen		4. Spenden von juristischen Personen		5. Einnahmen aus Unternehmertätigkeit und Beteiligungen		6. Einnahmen aus sonstigen Vermögensgegenständen		7. Einn. aus Veranstaalt., Vertrieb v. Druckschr. u. Veröffentl., u. sonst. mit Einn. verb. Tätigkeit		8. Staatliche Mittel		9. Sonstige Einnahmen		10. Zuschüsse v. Gliederungen		11. Gesamteinnahmen nach den Nummern 1 bis 10	
	EUR	EUR	EUR	EUR	EUR	EUR	EUR	EUR	EUR	EUR	EUR	EUR	EUR	EUR	EUR	EUR	EUR	EUR	EUR	EUR	EUR	EUR
11. IV NRW nachg. Gebietsverbände	31.716,87	-,-	19.683,40	-,-	-,-	-,-	60,93	-,-	-,-	-,-	154,65	41.648,-	-,-	-,-	9.737,57	102.846,77	-,-	-,-	9.737,57	102.846,77	-,-	-,-
Gesamt	38.436,48	-,-	45.556,11	-,-	-,-	-,-	150,-	-,-	-,-	-,-	154,65	41.648,-	-,-	-,-	11.997,57	138.014,81	-,-	-,-	11.997,57	138.014,81	-,-	-,-
12. IV RLP nachg. Gebietsverbände	12.733,11	-,-	40.861,09	-,-	-,-	-,-	1.589,42	-,-	-,-	-,-	20,-	22.293,-	-,-	-,-	5.760,46	83.257,08	-,-	-,-	5.760,46	83.257,08	-,-	-,-
Gesamt	11.776,46	-,-	8.867,47	-,-	-,-	-,-	440,80	-,-	-,-	-,-	20,-	22.293,-	-,-	-,-	18.169,47	39.254,20	-,-	-,-	18.169,47	39.254,20	-,-	-,-
13. IV Saarland nachg. Gebietsverbände	3.048,66	-,-	220,-	-,-	-,-	-,-	549,70	-,-	-,-	-,-	-,-	3.664,-	-,-	-,-	1.200,87	8.683,23	-,-	-,-	1.200,87	8.683,23	-,-	-,-
Gesamt	3.048,66	-,-	220,-	-,-	-,-	-,-	79,56	-,-	-,-	-,-	-,-	3.664,-	-,-	-,-	1.200,87	8.762,79	-,-	-,-	1.200,87	8.762,79	-,-	-,-
14. IV Sachsen nachg. Gebietsverbände	549,70	-,-	100,-	-,-	-,-	-,-	-,-	-,-	-,-	-,-	1.100,-	16.396,50	200,-	-,-	1.547,60	19.893,80	-,-	-,-	1.547,60	19.893,80	-,-	-,-
Gesamt	389,41	-,-	1.496,64	-,-	-,-	-,-	-,-	-,-	-,-	-,-	1.100,-	16.396,50	200,-	-,-	3.750,-	5.636,05	-,-	-,-	3.750,-	5.636,05	-,-	-,-
15. IV Sachsen-Anhalt nachg. Gebietsverbände	1.689,-	-,-	24.460,89	-,-	-,-	-,-	-,-	-,-	-,-	-,-	-,-	-,-	-,-	-,-	7.851,13	34.001,02	-,-	-,-	7.851,13	34.001,02	-,-	-,-
Gesamt	1.689,-	-,-	24.550,89	-,-	-,-	-,-	90,-	-,-	-,-	-,-	-,-	-,-	-,-	-,-	796,-	886,-	-,-	-,-	796,-	886,-	-,-	-,-
16. IV Schleswig-Holstein nachg. Gebietsverbände	2.321,80	-,-	971,20	-,-	-,-	-,-	11,12	-,-	-,-	-,-	-,-	-,-	-,-	-,-	1.598,01	4.902,13	-,-	-,-	1.598,01	4.902,13	-,-	-,-
Gesamt	2.611,90	-,-	971,20	-,-	-,-	-,-	11,12	-,-	-,-	-,-	-,-	-,-	-,-	-,-	1.598,01	5.192,23	-,-	-,-	1.598,01	5.192,23	-,-	-,-
17. IV Thüringen nachg. Gebietsverbände	199,41	-,-	26.894,10	-,-	-,-	-,-	-,-	-,-	-,-	-,-	100,-	-,-	-,-	-,-	6.574,78	6.774,19	-,-	-,-	6.574,78	6.774,19	-,-	-,-
Gesamt	2.503,41	-,-	26.894,10	-,-	-,-	-,-	-,-	-,-	-,-	-,-	100,-	-,-	-,-	-,-	3.060,-	32.358,10	-,-	-,-	3.060,-	32.358,10	-,-	-,-
Summe Bundesverband	852,68	-,-	495.216,48	-,-	-,-	-,-	16.202,29	-,-	-,-	-,-	52,50	1.519.148,88	70.852,12	-,-	155.743,39	2.258.068,34	-,-	-,-	155.743,39	2.258.068,34	-,-	-,-
Summe Landesverbände	217.423,06	-,-	200.349,30	-,-	-,-	-,-	3.223,09	-,-	-,-	-,-	2.328,09	293.620,-	2.517,17	-,-	464.532,58	1.183.993,29	-,-	-,-	464.532,58	1.183.993,29	-,-	-,-
Summe nachgeordnete Gebietsverbände	47.429,22	2.866,45	370.004,15	50,-	-,-	-,-	1.579,44	-,-	-,-	-,-	4.481,10	-,-	17.640,53	-,-	45.357,10	489.407,99	-,-	-,-	45.357,10	489.407,99	-,-	-,-
Summe Gesamtpartei	265.704,96	2.866,45	1.065.569,93	50,-	-,-	-,-	21.004,82	-,-	-,-	-,-	6.861,69	1.812.768,88	91.009,82	-,-	665.633,07	3.931.469,62	-,-	-,-	665.633,07	3.931.469,62	-,-	-,-

REP 2003 (Ausgabenrechnung)

	1. Personalausgaben		2. Sachausgaben		d) für die Vermögensverwaltung einschließl. sich hieraus ergebender Zinsen	2. Sachausgaben		3. Zuschüsse an Gliederungen	4. Gesamtausgaben nach den Nummern 1 bis 3	Überschuß (+) oder Defizit (-)
	EUR	EUR	EUR	EUR		EUR	EUR			
Ausgaben										
1. Bundesverband	10.609,02	450.900,34	96.715,33	573.853,66	-,-	-,-	478,78	1.721,55	1.593.657,83	664.410,51
2. LV Baden-Württemberg nachg. Gebietsverbände	33.591,83	48.029,51	2.430,98	8.311,69	-,-	-,-	1.116,53	15,96	94.856,50	36.845,17
Gesamt	33.591,83	6.116,04	20.090,90	37.740,06	-,-	-,-	901,67	2.297,48	67.649,48	15.747,20
3. LV Bayern nachg. Gebietsverbände	44.915,42	54.145,55	22.521,88	46.051,75	-,-	-,-	2.018,20	2.313,44	162.505,98	52.592,37
Gesamt	44.915,42	105.536,97	5.593,06	459.589,48	-,-	-,-	489,60	11.673,62	747.351,54	-,-
4. LV Berlin nachg. Gebietsverbände	44.915,42	16.494,79	11.478,56	191.901,87	-,-	-,-	1.308,22	872,05	226.814,60	47.879,10
Gesamt	44.915,42	122.031,76	17.071,62	651.491,35	-,-	-,-	1.797,82	12.545,67	974.166,14	-,-
5. LV Brandenburg nachg. Gebietsverbände	-,-	14.579,44	168,44	65.251,26	-,-	-,-	348,97	240,-	80.924,78	12.065,44
Gesamt	-,-	855,43	3.517,70	172,06	-,-	-,-	892,40	552,14	8.374,81	3.959,92
6. LV Bremen nachg. Gebietsverbände	-,-	15.434,87	3.686,14	65.423,32	-,-	-,-	1.241,37	792,14	89.299,59	8.106,52
Gesamt	-,-	1.531,48	-,-	-,-	-,-	-,-	77,38	532,-	2.140,86	-,-
7. LV Hamburg nachg. Gebietsverbände	-,-	3.957,13	1.054,59	5.062,11	-,-	-,-	23,41	-,-	10.097,24	428,75
Gesamt	-,-	3.957,13	1.054,59	5.062,11	-,-	-,-	23,41	-,-	10.097,24	428,75
8. LV Hessen nachg. Gebietsverbände	12.469,60	6.983,93	678,80	2.387,27	-,-	-,-	109,11	-,-	10.159,11	174,78
Gesamt	12.469,60	6.983,93	678,80	2.387,27	-,-	-,-	109,11	-,-	10.159,11	174,78
9. LV Mecklenburg nachg. Gebietsverbände	-,-	2.333,59	-,-	-,-	-,-	-,-	332,53	491,20	130.167,47	16.150,55
Gesamt	-,-	2.333,59	-,-	-,-	-,-	-,-	762,05	330,22	99.927,78	2.427,44
10. LV Niedersachsen nachg. Gebietsverbände	12.469,60	39.465,63	34.723,77	140.520,25	-,-	-,-	1.094,58	821,42	230.095,25	13.723,11
Gesamt	-,-	2.333,59	-,-	-,-	-,-	-,-	379,57	-,-	2.713,16	2.484,74
Gesamt	-,-	2.333,59	-,-	-,-	-,-	-,-	379,57	-,-	2.713,16	2.484,74
10. LV Niedersachsen nachg. Gebietsverbände	-,-	9.108,70	339,04	20.405,27	-,-	-,-	213,09	161,31	1.533,88	4.668,47
Gesamt	-,-	1.029,48	471,20	2.767,23	-,-	-,-	620,29	-,-	2.538,75	794,30
Gesamt	-,-	10.138,18	810,24	23.172,50	-,-	-,-	883,38	161,31	4.072,63	5.462,77

REP 2003 (Ausgabenrechnung – Forts. –)

	1. Personalausgaben		2. Sachausgaben		3. Zuschüsse an Gliederungen	4. Gesamtausgaben nach den Nummern 1 bis 3		Überschuss (+) oder Defizit (-)	
	a) des Laufenden Geschäftsbetriebs	b) für allgemeine politische Arbeit	c) für Wahlkämpfe	d) für die Vermögensverwaltung einschließl. hieraus ergebender Zinsen		e) sonstige Zinsen	f) sonstige Ausgaben		EUR
11. LV NRW nachg. Gebietsverbände	-	53.077,92	2.866,68	37.766,02	-	877,30	136.492,37	-	33.645,60
Gesamt	-	4.366,91	11.912,24	6.815,68	578,96	941,41	24.784,08	-	10.373,96
12. LV RP nachg. Gebietsverbände	-	57.444,83	14.778,92	44.581,70	-	1.818,71	161.286,45	-	23.271,64
Gesamt	-	23.547,16	1.185,18	51.366,06	17.879,94	200,-	95.083,72	-	11.826,64
13. LV Saarland nachg. Gebietsverbände	-	4.068,51	7.508,52	844,23	2.045,61	699,01	15.265,52	-	23.988,68
Gesamt	-	27.615,67	8.693,70	52.210,29	19.925,55	1.604,39	110.349,24	-	12.162,04
14. LV Sachsen nachg. Gebietsverbände	-	5.221,03	1.413,50	2.857,20	-	106,20	9.666,27	-	983,04
Gesamt	-	5.221,03	1.413,50	2.857,20	-	106,20	9.666,27	-	983,04
15. LV Sachsen-Anhalt nachg. Gebietsverbände	-	5.607,12	283,82	6.648,30	3.750,-	511,57	16.851,51	-	3.042,29
Gesamt	-	397,93	296,76	2.218,80	1.547,60	6,25	4.467,34	-	1.168,71
16. LV Schleswig-Holstein nachg. Gebietsverbände	-	6.005,05	580,58	8.867,10	5.297,60	511,57	21.318,85	-	4.211,-
Gesamt	-	7.504,11	-	24.978,96	796,-	51,82	33.393,76	-	607,26
17. LV Thüringen nachg. Gebietsverbände	-	299,70	366,30	-	44,12	44,12	710,12	-	175,88
Gesamt	-	7.803,81	366,30	24.978,96	796,-	95,94	34.103,88	-	783,14
18. LV Schleswig-Holstein nachg. Gebietsverbände	-	7.022,14	29,45	1.127,20	-	9,-	8.187,79	-	3.285,66
Gesamt	-	201,65	117,79	278,52	443,60	140,49	1.288,50	-	988,40
19. LV Thüringen nachg. Gebietsverbände	-	7.223,79	147,24	1.405,72	443,60	149,49	9.476,29	-	4.284,06
Gesamt	-	954,89	446,86	1.352,96	3.060,-	24,-	5.888,11	-	886,08
20. LV Thüringen nachg. Gebietsverbände	-	2.322,74	5.061,09	24.966,11	-	-	32.349,94	-	8,16
Gesamt	-	3.277,63	5.507,95	26.318,47	3.060,-	24,-	38.238,05	-	894,24
Summe Bundesverband	10.609,02	450.900,34	96.715,33	573.853,66	459.379,15	478,78	1.593.657,83	-	664.410,51
Summe Landesverbände	90.976,85	328.552,82	40.492,50	745.417,52	191.451,88	5.114,59	1.415.735,48	-	231.742,19
Summe nachgeordnete Gebietsverbände	-	42.061,11	71.542,73	349.910,47	14.802,04	6.315,91	489.069,12	-	338,87
Summe Gesamtpartei	101.585,87	821.514,27	208.750,56	1.669.181,65	665.633,07	11.909,28	3.498.462,43	-	433.007,19

REP 2003 (Vermögensbilanz, Besitzposten)

	A. Anlagevermögen				B. Umlaufvermögen				Gesamtbesitzposten (Summe aus A und B)	
	I. Sachanlagen		II. Finanzanlagen		II. Forderungen auf staatl. Mittel		III. Geldebestände			IV. Sonstige Vermögensgegenstände
	1. Haus- und Grundvermögen	2. Geschäftsvermögen	1. Beteiligungen an Unternehmen	2. sonstige Finanzanlagen	1. Forderungen an Gliederungen	2. Forderungen auf staatl. Mittel	1. Geldbestände	2. Sonstige Vermögensgegenstände		
	EUR	EUR	EUR	EUR	EUR	EUR	EUR	EUR	EUR	
1. Bundesverband	-,-	18.555,-	63.911,49	17.895,22	108.921,09	./.	181.396,74	1.548.506,17	132.877,64	1.709.269,87
2. LV Baden-Württemberg nachg. Gebietsverbände	-,-	1.732,-	-,-	-,-	-,-	-,-	-,-	47.986,-	90.649,13	140.367,13
Gesamt	-,-	1.840,-	-,-	-,-	-,-	-,-	-,-	70.780,10	16.892,46	89.422,56
3. LV Bayern nachg. Gebietsverbände	-,-	3.572,-	-,-	-,-	-,-	./.	24.786,-	118.766,10	107.451,59	229.789,69
Gesamt	-,-	4.296,-	-,-	-,-	-,-	./.	24.786,-	8.559,63	22.091,26	10.140,89
4. LV Berlin nachg. Gebietsverbände	-,-	2.614,-	-,-	-,-	545,-	-,-	-,-	59.360,80	-,-	61.974,80
Gesamt	-,-	6.910,-	-,-	-,-	7.637,-	-,-	-,-	67.900,43	22.091,26	72.115,69
4. LV Berlin nachg. Gebietsverbände	-,-	2.295,-	-,-	-,-	545,-	-,-	-,-	28.361,08	5.930,96	37.132,04
Gesamt	-,-	2.319,-	-,-	-,-	8.182,-	-,-	-,-	9.965,74	-,-	17.626,74
5. LV Brandenburg nachg. Gebietsverbände	-,-	489,-	-,-	-,-	-,-	-,-	-,-	21,61	4.495,77	5.006,38
Gesamt	-,-	489,-	-,-	-,-	-,-	-,-	-,-	21,61	4.495,77	5.006,38
6. LV Bremen nachg. Gebietsverbände	-,-	5,-	-,-	-,-	-,-	-,-	-,-	3.039,98	176,26	3.221,24
Gesamt	-,-	5,-	-,-	-,-	-,-	-,-	-,-	3.039,98	176,26	3.221,24
7. LV Hamburg nachg. Gebietsverbände	-,-	1,-	-,-	-,-	-,-	-,-	-,-	-,-	1.208,59	1.209,59
Gesamt	-,-	1,-	-,-	-,-	-,-	-,-	-,-	-,-	1.208,59	1.209,59
8. LV Hessen nachg. Gebietsverbände	-,-	1.195,-	-,-	-,-	-,-	-,-	-,-	57.369,21	-,-	58.564,21
Gesamt	-,-	2.732,-	-,-	-,-	-,-	-,-	-,-	55.391,29	-,-	58.123,29
9. LV Mecklenburg nachg. Gebietsverbände	-,-	3.927,-	-,-	-,-	-,-	-,-	-,-	112.760,50	-,-	116.687,50
Gesamt	-,-	749,-	-,-	-,-	-,-	-,-	-,-	3.990,19	-,-	4.739,19
10. LV Niedersachsen nachg. Gebietsverbände	-,-	749,-	-,-	-,-	-,-	-,-	-,-	3.990,19	-,-	4.739,19
Gesamt	-,-	1.941,-	-,-	-,-	-,-	-,-	-,-	2.386,58	40.725,95	45.053,53
	-,-	223,-	-,-	-,-	-,-	-,-	-,-	7.762,97	-,-	7.985,97
	-,-	2.164,-	-,-	-,-	-,-	-,-	-,-	10.149,55	40.725,95	53.039,50

REP 2003 (Vermögensbilanz, Besitzposten – Forts. –)

	A. Anlagevermögen				B. Umlaufvermögen				Gesamtbesitzposten (Summe aus A und B)
	I. Sachanlagen		II. Finanzanlagen		II. Forderungen auf staatl. Mittel		III. Geldebstände		
	EUR	EUR	EUR	EUR	EUR	EUR	EUR	EUR	EUR
11. IV NRW nachg. Gebietsverbände	–	1.328,–	–	–	–	3.998,75	18,–	5.344,75	54.017,86
Gesamt	–	25,–	–	–	–	43.048,91	–	–	–
12. IV RLP nachg. Gebietsverbände	–	1.353,–	–	–	–	47.047,66	18,–	55.202,25	80.287,68
Gesamt	–	637,–	–	–	–	52.565,25	2.000,–	–	135.489,93
13. IV Saarland nachg. Gebietsverbände	–	1.215,–	–	–	–	68.035,68	–	–	–
Gesamt	–	1.252,–	–	–	–	120.600,93	2.000,–	–	–
14. IV Sachsen nachg. Gebietsverbände	–	1.889,–	–	–	–	30.740,05	73,80	32.028,85	6.443,84
Gesamt	–	1.215,–	–	–	–	6.443,84	–	–	38.472,69
15. IV Sachsen-Anhalt nachg. Gebietsverbände	–	1.567,–	–	–	–	37.183,89	73,80	3.592,78	13.353,77
Gesamt	–	4,–	–	–	–	8.193,99	–	–	5.089,36
16. IV Schleswig-Holstein nachg. Gebietsverbände	–	1.571,–	–	–	–	5.085,36	3.592,78	–	18.443,13
Gesamt	–	227,–	–	–	–	13.279,35	–	–	–
17. IV Thüringen nachg. Gebietsverbände	–	3,–	–	–	–	4.470,58	462,80	–	5.160,38
Gesamt	–	230,–	–	–	–	490,15	–	–	493,13
Summe Bundesverband	–	769,–	–	–	–	4.960,73	462,80	–	5.653,53
Summe Landesverbände	–	769,–	–	–	–	6.385,41	18,–	–	7.172,41
Summe nachgeordnete Gebietsverbände	–	1.653,–	–	–	–	1.186,51	–	–	1.186,51
Summe Gesamtpartei	–	1.653,–	–	–	–	7.571,92	18,–	–	8.358,92
Summe Bundesverband	–	18.555,–	63.911,49	–	–	10.789,68	–	–	11.820,19
Summe Landesverbände	–	18.446,–	–	–	–	2.661,41	1.730,51	–	6.044,92
Summe nachgeordnete Gebietsverbände	–	10.370,–	–	–	–	13.451,09	–	–	–
Summe Gesamtpartei	–	47.371,–	63.911,49	–	–	17.895,22	1.730,51	–	17.895,11
Summe Bundesverband	108.921,09	–	181.396,74	–	–	1.548.506,17	132.877,64	–	1.709.269,87
Summe Landesverbände	1.575,51	–	24.786,–	–	–	268.837,99	171.443,30	–	435.516,80
Summe nachgeordnete Gebietsverbände	29.380,95	–	–	–	–	330.212,76	18.532,97	–	388.696,68
Summe Gesamtpartei	140.077,55	–	206.182,74	–	–	2.147.556,92	322.853,91	–	2.533.483,35

REP 2003 (Vermögensbilanz, Schuldposten)

Schuldposten

	A. Rückstellungen		B. Verbindlichkeiten		C. Gesamte Schuldposten (Summe von A und B)	Reinvermögen
	I. Pensionsverpflichtungen	II. sonstige Rückstellungen	I. Verbindlichkeiten gegenüber Gliederungen	II. Verbindlichkeiten gegenüber Kreditinstituten		
	<u>EUR</u>	<u>EUR</u>	<u>EUR</u>	<u>EUR</u>	<u>EUR</u>	<u>EUR</u>
1.	-,-	152.710,05	-,-	-,-	176.825,53	1.532.444,34
2.	-,-	-,-	108.921,09	-,-	111.099,78	29.267,35
	-,-	-,-	-,-	6.589,46	6.589,46	82.833,10
	-,-	-,-	108.921,09	-,-	117.689,24	112.100,45
3.	-,-	-,-	-,-	-,-	7.442,27	2.698,62
	-,-	-,-	395,28	900,-	1.295,28	60.679,52
	-,-	-,-	395,28	900,-	8.737,55	63.378,14
4.	-,-	3.000,-	7.637,-	-,-	12.212,34	24.919,70
	-,-	-,-	545,-	75,34	554,91	17.071,83
	-,-	3.000,-	8.182,-	75,34	12.767,25	41.991,53
5.	-,-	-,-	-,-	44,82	44,82	4.961,56
	-,-	-,-	-,-	-,-	-,-	-,-
	-,-	-,-	-,-	44,82	44,82	4.961,56
6.	-,-	-,-	-,-	-,-	24,-	3.197,24
	-,-	-,-	-,-	-,-	-,-	-,-
	-,-	-,-	-,-	24,-	24,-	3.197,24
7.	-,-	-,-	-,-	26,72	26,72	1.182,87
	-,-	-,-	-,-	-,-	-,-	-,-
	-,-	-,-	-,-	26,72	26,72	1.182,87
8.	-,-	-,-	-,-	-,-	3.096,92	55.467,29
	-,-	-,-	-,-	-,-	-,-	58.123,29
	-,-	-,-	-,-	-,-	3.096,92	113.590,58
9.	-,-	-,-	-,-	-,-	-,-	4.739,19
	-,-	-,-	-,-	-,-	-,-	-,-
	-,-	-,-	-,-	-,-	-,-	4.739,19
10.	-,-	-,-	-,-	800,26	800,26	44.253,27
	-,-	-,-	-,-	-,-	39,42	7.946,55
	-,-	-,-	-,-	800,26	839,68	52.199,82
	-,-	-,-	-,-	39,42	-,-	-,-
	-,-	-,-	-,-	39,42	-,-	-,-

REP 2003 (Vermögensbilanz, Schuldposten – Forts. –)

	A. Rückstellungen		B. Verbindlichkeiten			C. Gesamte Schuldposten (Summe von A und B)	Retrievermögen (positiv oder negativ)
	I. Pensionsverpflichtungen	II. sonstige Rückstellungen	I. Verbindlichkeiten gegenüber Gliederungen	II. Verbindlichkeiten gegenüber Kreditinstituten	III. Verbindlichkeiten gegenüber natürlichen Personen		
	EUR	EUR	EUR	EUR	EUR	EUR	EUR
11.	-,-	15.000,-	10.943,95	-,-	-,-	25.954,45	20.609,70
	-,-	-,-	-,-	11,76	360,-	371,76	53.646,10
	-,-	15.000,-	10.943,95	11,76	360,-	26.326,21	33.036,40
12.	-,-	-,-	11.000,-	-,-	-,-	11.000,-	44.202,25
	-,-	-,-	-,-	-,-	1.949,20	1.949,20	78.338,48
	-,-	-,-	11.000,-	-,-	1.949,20	12.949,20	122.540,73
13.	-,-	-,-	-,-	-,-	-,-	-,-	32.028,85
	-,-	-,-	-,-	-,-	-,-	-,-	6.443,84
	-,-	-,-	-,-	-,-	-,-	-,-	38.472,69
14.	-,-	-,-	-,-	-,-	-,-	-,-	13.353,77
	-,-	-,-	-,-	-,-	-,-	-,-	5.089,36
	-,-	-,-	-,-	-,-	-,-	-,-	18.443,13
15.	-,-	-,-	-,-	-,-	5,40	5,40	5.154,98
	-,-	-,-	-,-	-,-	-,-	-,-	493,15
	-,-	-,-	-,-	-,-	5,40	5,40	5.648,13
16.	-,-	-,-	-,-	-,-	24,-	24,-	7.148,41
	-,-	-,-	-,-	-,-	100,-	100,-	1.086,51
	-,-	-,-	-,-	-,-	124,-	124,-	8.234,92
17.	-,-	-,-	1.030,51	-,-	208,42	208,42	11.611,77
	-,-	-,-	1.030,51	-,-	-,-	1.030,51	5.014,41
	-,-	-,-	1.030,51	-,-	208,42	1.238,93	16.626,18
	152.710,05	18.000,-	138.502,04	-,-	8.000,-	176.825,53	1.532.444,34
	-,-	-,-	-,-	71,54	337,16	171.939,38	263.577,42
	-,-	-,-	1.575,51	456,37	9.898,66	11.930,54	376.766,14
	170.710,05	-,-	140.077,55	527,91	18.235,82	360.695,45	2.172.787,90

REP 2003 (Erläuterungen)

Gesonderte Ausweise und Erläuterungen**A. Zuwendungen (eingezahlte Mitglieds- oder Mandatsträgerbeiträge oder rechtmäßig erlangte Spenden) natürlicher Personen
(§ 24 Abs. 8 i.V.m. § 18 Abs. 3 Satz 1 Nr. 3 PartG)**

Summe der Zuwendungen natürlicher Personen
(Einnahmenrechnung, Spalte 1 + Spalte 2 + Spalte 3) EUR 1.334.141,34

abzüglich

Summe der Zuwendungen natürlicher Personen,
soweit sie den Betrag von EUR 3.300,-- übersteigen EUR 40.727,88

abzüglich

nicht zweifelsfrei zuzuordnender Zuwendungen
(z.B. Bagatellspenden aus "Tellersammlungen" und
gem. § 25 Abs. 2 Nr. 6 zulässige "anonyme" Spenden) EUR 6.715,25

abzüglich Spenden mittels Bargeld, die den Betrag von
EUR 1.000,-- übersteigen § 25 Abs. 1 Satz 1 PartG EUR 2.215,08

Summe der Zuwendungen im Sinne
von § 18 Abs. 3 Satz 1 Nr. 3 PartG EUR 1.284.483,13

B. Ausweis der Spenden und Mandatsträgerbeiträge an die Partei oder einen oder mehrere ihrer Gebietsverbände, deren Gesamtwert im Rechnungsjahr EUR 10.000,-- übersteigt (§ 25 Abs. 3 PartG)

Dem Bundesverband der Partei oder einer oder mehrerer ihrer Gebietsverbände sind keine Spenden und Mandatsträgerbeiträge zugewandt worden, deren Gesamtwert im Rechnungsjahr EUR 10.000,-- übersteigt. Ein entsprechender Ausweis entfällt daher.

**C. Anzahl der Mitglieder zum 31. Dezember des Rechnungsjahres
(§ 24 Abs. 10 PartG)**

Am 31. Dezember des Rechnungsjahres waren 8.336 Personen Mitglieder der Partei.

D. Politischen Jugendorganisationen zweckgebunden zugewandte öffentliche Zuschüsse (§ 24 Abs. 12 PartG)

Ein entsprechender nachrichtlicher Ausweis entfällt.

REP 2003 (Erläuterungen – Forts. –)

E. Erläuterungen

I. Erläuterungen zur Rechnungslegung allgemein

Mit dem vorliegenden Rechenschaftsbericht für das Jahr 2003 gibt der Vorstand der Partei nach den Vorschriften des Gesetzes über die politischen Parteien (Parteiengesetz-PartG) in der Fassung der Bekanntmachung vom 31. Januar 1994 (BGBl I, S. 149), zuletzt geändert durch das Achte Gesetz zur Änderung des Parteiengesetzes vom 28. Juni 2002 (BGBl I, S. 2268), wahrheitsgemäß und nach bestem Wissen und Gewissen öffentlich Rechenschaft über die Herkunft und die Verwendung der Mittel sowie über das Vermögen der Partei zum Ende des Kalenderjahres (Rechnungsjahres).

Dem Rechenschaftsbericht ist gemäß § 24 Abs. 9 PartG eine Zusammenfassung vorangestellt.

Auf die eingeschränkte Vergleichbarkeit der erstmals nach § 24 Abs. 9 Satz 3 PartG anzugebenden Vorjahreszahlen wird hingewiesen.

In den Rechenschaftsbericht der Gesamtpartei sind gemäß § 24 Abs. 3 Satz 1 PartG die Rechenschaftsberichte jeweils getrennt nach Bundesverband und Landesverband sowie die Rechenschaftsberichte der nachgeordneten Gebietsverbände je Landesverband aufgenommen worden. Die Landesverbände und die ihnen nachgeordneten Gebietsverbände haben gemäß § 24 Abs. 3 Satz 2 PartG ihren Rechenschaftsberichten eine lückenlose Aufstellung aller Zuwendungen je Zuwender mit Namen und Anschrift beigefügt. Der Bundesverband hat diese Aufstellungen zur Ermittlung der jährlichen Gesamthöhe der Zuwendungen je Zuwender zusammengefaßt.

Sach-, Werk- und Dienstleistungen, die die Mitglieder außerhalb eines Geschäftsbetriebes üblicherweise unentgeltlich zur Verfügung stellen, sind gemäß § 26 Abs. 4 Satz 2 PartG als Einnahmen unberücksichtigt geblieben.

Im Übrigen sind alle Einnahmen, Ausgaben und Vermögenswerte vollständig in den Rechenschaftsbericht aufgenommen.

Von der in § 28 Abs. 1 PartG eingeräumten Möglichkeit, in der Vermögensbilanz allein Vermögensgegenstände mit einem Anschaffungswert von im Einzelfall mehr als EUR 5.000,-- (inklusive Umsatzsteuer) aufzuführen, ist kein Gebrauch gemacht worden.

Vermögensgegenstände sind gemäß § 28 Abs. 2 Satz 1 PartG mit den Anschaffungs- und Herstellungskosten vermindert um planmäßige Abschreibungen angesetzt worden. Im Bereich des Haus- und Grundvermögens sind gemäß § 28 Abs. 2 Satz 2 PartG keine planmäßigen Abschreibungen erfolgt.

Im Übrigen wurden die handelsrechtlichen Vorschriften über die Rechnungslegung, insbesondere zu Ansatz und Bewertung von Vermögensgegenständen, beachtet, soweit sie gemäß § 24 Abs. 2 PartG entsprechend gelten.

REP 2003 (Erläuterungen – Forts. –)

II. Erläuterungen zur Vermögensbilanz

1. Differenzen zwischen dem Saldo der Einnahme- und Ausgaberechnung und der Vermögensbilanz (§ 24 Abs. 7 Nr. 1 PartG)

Es besteht folgende Differenz zwischen dem Saldo der Einnahme- und Ausgaberechnung und der Vermögensbilanz:

Anfangsvermögen am 1. Januar (Entsprechend Endvermögen gemäß Vorjahres-Rechenschaftsbericht)	EUR 1.784.629,50
--	------------------

zuzüglich Saldo der Einnahme- und Ausgaberechnung (Überschuß oder Defizit)	EUR 433.007,19
--	----------------

rechnerisches Endvermögen am 31. Dezember	EUR 2.217.636,69
---	------------------

abzüglich ausgewiesenes Endvermögen am 31. Dezember	EUR 2.172.787,90
--	------------------

Differenz zwischen dem Saldo der Einnahme- und Ausgaberechnung und der Vermögensbilanz	EUR 44.848,79
--	---------------

Die Differenz ergibt sich aus folgenden Beträgen:

Vermögenszuwächse, die nicht Einnahmen sind

Ausbuchung Verbindlichkeiten	EUR 40.707,58
Zugang Forderungen	EUR 45.982,77
sonstiges	EUR 11.987,21
./.	EUR 98.677,56

Einnahmen, die nicht zu einem Vermögenszuwachs führen.

Forderungen, Eingang aus Vorjahren	EUR 39.440,37
sonstiges	EUR 692,--
	EUR 40.132,37

Vermögensminderungen, die nicht Ausgaben sind

Afa, RBW-Abgang	EUR 50.015,51
Zuführung Rückstellung	EUR 33.000,--
Ausbuchung Forderungen	EUR 145.895,53
Einbuchung Verbindlichkeiten	EUR 254.647,72
sonstiges	EUR 53.455,11
	EUR 537.013,87

REP 2003 (Erläuterungen – Forts. –)

Ausgaben, die nicht zu einer Vermögensminderung führen

Begleichung Verbindlichkeiten aus Vorjahren	EUR	377.709,59
Verbrauch Rückstellungen	EUR	32.677,51
Investitionsausgaben	EUR	22.513,51
sonstiges	EUR	719,28
	./.	EUR 433.619,89

Differenz zwischen dem Saldo
der Einnahme- und Ausgaberechnung
und der Vermögensbilanz

EUR 44.848,79

2. Auflistung der Beteiligungen an Unternehmen nach § 24 Abs. 6 Nr. 1 A. II. 1 PartG sowie deren im Jahresabschluß aufgeführten unmittelbaren und mittelbaren Beteiligungen (§ 24 Abs. 7 Nr. 2 PartG)

Beteiligungen an Unternehmen nach § 24 Abs. 6 Nr. 1.A. II.1 PartG

Name	Sitz	Anteil des Nominal- kapitals	Höhe des No- minal- kapitals	Höhe des Anteils am Kapital	Eigen- kapital	Ergebnis des letzten Geschäfts jahres, für das ein Jahres- abschluß vor- liegt
		%	EUR	EUR	EUR	EUR
Rep-Verl. GmbH	Berlin	100	25.564,59	25.564,59	20.851,31	1.445,40
BRV-Ver- lags- u. Vertriebs GmbH	Senden	100	76.693,78	76.693,78	2.229,18	./.

Im Jahresabschluß vorgenannter Unternehmen aufgeführte unmittelbare und mittelbare Beteiligungen: EUR --,--

III. Erläuterungen der Sonstigen Einnahmen

1. Aufgliederung und Erläuterung der Sonstigen Einnahmen, die bei einer der in § 24 Abs. 3 PartG aufgeführten Gliederungen mehr als 2 vom Hundert der Summe der Einnahmen nach § 24 Abs. 4 Nr. 1 bis 6 PartG ausmachen (§ 27 Abs. 2 Satz 1 PartG)

REP 2003 (Erläuterungen - Forts. -)

Bundesverband

Miete LV Berlin	EUR 3.000,--
Verkauf Anlagevermögen	1,--
Erbschaft Scheitel	67.851,12
Gesamt:	<u>EUR 70.852,12</u>

LV Baden-Württemberg

<u>KV Ludwigsburg</u>	
Erbschaft Labadie	EUR 13.333,33

KV Reutlingen

Sonstiges	EUR 120,--
-----------	------------

2. Offenlegung von Sonstigen Einnahmen, die im Einzelfall die Summe von EUR 10.000,-- übersteigen (§ 27 Abs. 2 Satz 2 PartG)

Bundesverband

Erbschaft Scheitel	EUR 67.851,12
--------------------	---------------

KV Ludwigsburg

Erbschaft Labadie	EUR 13.333,33
-------------------	---------------

3. Verzeichnis der Erbschaften und Vermächtnisse, deren Gesamtwert EUR 10.000,-- übersteigt (§ 27 Abs. 2 Satz 3 PartG)

Scheitel, Theresia, Luitpoldstr. 9, 83435 Bad Reichenhall	EUR 67.851,12
Labadie, Richard, Anlagenstr. 5, 71640 Ludwigsburg	EUR 13.333,33

Erläuterung, 12.12.04
.....
(Ort, Datum)

R. Goertz
.....
(R. Goertz)
- Parteiamt -
(Als gemäß § 23 Abs. 1
Satz 6 PartG zuständiges
Vorstandsmitglied)


REP 2003 (Erläuterungen, Prüfungsvermerk)

Prüfungsvermerk gem. § 30 PartG

Nach pflichtgemäßer Prüfung aufgrund der Bücher und Schriften der Partei sowie der von den Vorständen erteilten Aufklärungen und Nachweise entspricht der Rechenschaftsbericht 2003 in dem geprüften Umfang (§ 29 Abs. 1) den Vorschriften des Parteiengesetzes.

Geprüft wurden neben der Bundespartei und den Landesverbänden die Kreisverbände Mittweida, Bautzen, Weßeritzkreis, Lippe, Oberbergischer Kreis, Rhein-Sieg, Flensburg, Kiel Umland, Stade und Ennepe.

München, den 14. Dezember 2004



ITW Intertreuhand GmbH
Wirtschaftsprüfungsgesellschaft
München

Dipl.-Kfm. Walter Scheck
(Wirtschaftsprüfer)


REP 2003 (Erläuterungen, Prüfungsvermerk – Forts. –)

Prüfungsvermerk gem. § 30 PartG

Nach pflichtgemäßer Prüfung aufgrund der Bücher und Schriften der Partei sowie der von den Vorständen erteilten Aufklärungen und Nachweise entspricht der Rechenschaftsbericht 2003 in dem geprüften Umfang (§ 29 Abs. 1) den Vorschriften des Parteiengesetzes.

Geprüft wurden neben der Bundespartei und den Landesverbänden die Kreisverbände Mittweida, Bautzen, Weßeritzkreis, Lippe, Oberbergischer Kreis, Rhein-Sieg, Flensburg, Kiel Umland, Stade und Ennepe.

München, den 29. Dezember 2004



ITW Intertreuhand GmbH
Wirtschaftsprüfungsgesellschaft
München

Dipl.-Kfm. Walter Scheck
(Wirtschaftsprüfer)

REP 2003 (Erläuterungen)

**Nachtrag zum Rechenschaftsbericht
"Die Republikaner"
für das Jahr 2003
gemäß §§ 23 ff. Parteiengesetz (PartG)**

Erläuterungen zur Vermögensbilanz § 24 Abs. 7 Nr. 1 PartG

Vermögenszuwächse, die nicht Einnahmen sind

Ausbuchung Verbindlichkeiten	EUR 40.707,58
Zugang Forderungen	EUR 45.982,77
Angleichung Eröffnungswerte div. nachgeordneter Gebietsverbände	<u>EUR 11.987,21</u>
./.	<u>EUR 98.677,56</u>

Vermögensminderungen, die nicht Ausgaben sind

AFA, RRW-Abgang	EUR 50.015,51
Zuführung Rückstellung	EUR 33.000,--
Ausbuchung Forderungen	EUR 145.895,53
Einbuchung Verbindlichkeiten	EUR 254.647,72
Minderung Beteiligungsansatz	EUR 38.346,90
sonstiges	<u>EUR 15.108,21</u>
	<u>EUR 537.013,87</u>

Erläuterungen zur Vermögensbilanz (§ 24 Abs. 7 Nr. 3 PartG)

Beteiligungen an REP-Verlags GmbH und BRV Verlags- und Vertriebs GmbH:

Beide Unternehmen verfolgen nur innerparteiliche Ziele und nehmen mit ihren Produkten (Parteizeitung, Programme und Werbeartikel und dgl.) nicht am allgemeinen Wirtschaftsverkehr teil.

Hauptprodukt der REP-Verlags GmbH ist die Parteizeitung "Der Republikaner". Die BRV Verlags- und Vertriebs GmbH verkauft lediglich Werbeartikel.

Erläuterungen der Sonstigen Einnahmen § 27 Abs. 2 PartG

LV Sachsen	EUR 200,--
Bei dem Ausweis handelt es sich um einen Kfz.-Verkauf	

Mit dieser Nachtragsänderung haben wir Ihnen den Rechenschaftsbericht insgesamt bis zum 31.12.2004 eingereicht.

Goertz, 29.12.04
.....
(Ort, Datum)

R. Goertz
.....
R. Goertz)

Offensive D 2003 (Zusammenfassung)

Partei Rechtsstaatlicher Offensive
BundesrechnungshausberichtZusammenfassende Darstellung
gemäß § 24 Abs. 9 PartG

Einnahmen- Ausgabenrechnung	2003	2003	2002	2002
	EURO	Prozent	EURO	Prozent
1. Einnahmen				
1.1. Mitgliedsbeiträge	301.261,84	23,87	392.500,74	37,54
1.2. Mandatsträgerbeiträge und ähnliche regelmäßige Beiträge	0,00	0,00	0,00	0,00
1.3. Spenden von natürlichen Personen	289.086,28	22,90	278.661,86	26,65
1.4. Spenden von juristischen Personen	4.595,00	0,36	29.627,70	2,83
1.5. Einnahmen aus Unternehmenstätigkeit und Beteiligungen	0,00	0,00	0,00	0,00
1.6. Einnahmen aus sonstigem Vermögen	353,39	0,03	187,56	0,02
1.7. Einnahmen aus Veranstaltungen, Vertrieb von Druckschriften und Veröffentlichungen und sonstiger mit Einnahmen verbundener Tätigkeit	3.023,80	0,24	9.938,26	0,95
1.8. staatliche Mittel	633.459,20	50,19	334.565,12	32,00
1.9. sonstige Einnahmen	30.348,14	2,40	4,03	0,00
1.10. Gesamteinnahmen der Nummern 1.1. bis 1.9.	1.262.127,65	100,00	1.045.485,27	100,00
2. Ausgaben				
2.1. Personalausgaben	113.077,45	8,65	105.589,61	6,85
2.2. Sachausgaben				
a) des laufenden Geschäftsbetriebes	597.513,82	45,71	380.298,49	24,65
b) für allgemeine politische Arbeit	226.705,71	17,34	450.273,16	29,19
c) für Wahlkämpfe	317.523,73	24,29	570.866,28	37,01
d) für die Vermögensverwaltung einschließlich sich hieraus ergebender Zinsen	0,00	0,00	0,00	0,00
e) sonstige Zinsen	52.467,54	4,01	35.467,42	2,30
f) sonstige Ausgaben	0,00	0,00	0,00	0,00
2.3. Gesamtausgaben nach den Nummern 2.1. bis 2.2.	1.307.288,25	100,00	1.542.494,96	100,00
3. Überschuß (+) oder Defizit (./.)	-45.160,60		-497.009,69	

Offensive D 2003 (Zusammenfassung – Forts. –)

Vermögensbilanz	2003	2002
	EURO	
1. Besitzposten		
A. Anlagevermögen		
I. Sachanlagen		
1. Haus- und Grundvermögen	0,00	0,00
2. Geschäftsstellenausstattungen	24.755,00	21.132,00
II. Finanzanlagen		
1. Beteiligungen an Unternehmen	0,00	0,00
2. sonstige Finanzanlagen	16.000,00	2.760,00
B. Umlaufvermögen		
II. Forderungen auf staatliche Mittel	298.894,06	285.374,04
III. Geldbestände	154.659,73	78.746,65
IV. sonstige Vermögensgegenstände	14.610,41	330,00
C. Gesamtbesitzposten (Summe aus A und B)	508.919,20	388.342,69
2. Schuldposten		
A. Rückstellungen		
I. Pensionsverpflichtungen	0,00	0,00
II. sonstige Rückstellungen	51.000,00	26.000,00
B. Verbindlichkeiten		
II. Verbindlichkeiten gegenüber Kreditinstituten	32,79	1.521,14
III. Verbindlichkeiten gegenüber natürlichen Personen	931.759,60	837.665,22
IV. sonstige Verbindlichkeiten	67.957,08	23.551,63
C. Gesamte Schuldposten (Summe von A und B)	1.050.749,47	888.737,99
6. Reinvermögen (pos. oder neg.)	-541.830,27	-500.395,30

Offensive D 2003 (Zusammenfassung – Forts. –)

Gliederungsebenen	Gesamteinnahmen EURO	Gesamtausgaben EURO	Überschüsse (+) oder Defizite (./.) EURO	Reinvermögen EURO
3. Gesamteinnahmen, Gesamtausgaben, Überschüsse oder Defizite sowie Reinvermögen der drei Gliederungsebenen Bundesverband, Landesverband und nachgeordnete Gebietsverbände.				
Bundesverband	534.866,40 €	538.979,17 €	-4.112,77 €	213.205,87 €
Landesverbände	810.379,38 €	910.288,06 €	-99.908,68 €	-817.720,84 €
nachgeord. Gebietsverbände	144.745,62 €	89.610,40 €	55.135,22 €	62.684,70 €
Summe	1.489.991,40 €	1.538.877,63 €	-48.886,23 €	-541.830,27 €
	227.863,75 €	231.589,38 €	-3.725,63 €	
Summe	1.262.127,65 €	1.307.288,25 €	-45.160,60 €	-541.830,27 €

Offensive D 2003 (Einnahmenrechnung)

A. Einnahmen	Mitgliedsbeiträge EURO	Mandatsträgerbeiträge und ähnliche regelmäßige Beiträge EURO	Spenden von natürlichen Personen EURO	Spenden von juristischen Personen EURO
	1	2	3	4
Bundesverband	30,66	0,00	15.959,38	0,00
LV Baden-Württemberg	7.913,60	0,00	7.044,62	0,00
Nachgeordnete Gebietsverbände	547,50	0,00	50,00	0,00
Gesamtsumme LV Baden-Württemberg	8.461,10	0,00	7.094,62	0,00
LV Bayern	0,00	0,00	0,00	0,00
Nachgeordnete Gebietsverbände	0,00	0,00	0,00	0,00
Gesamtsumme LV Bayern	0,00	0,00	0,00	0,00
LV Berlin	16.993,40	0,00	22.659,85	0,00
Nachgeordnete Gebietsverbände	0,34	0,00	1.158,41	0,00
Gesamtsumme LV Berlin	16.993,74	0,00	23.818,26	0,00
LV Brandenburg	11.373,09	0,00	40.114,00	0,00
Nachgeordnete Gebietsverbände	0,00	0,00	6.124,33	0,00
Gesamtsumme LV Brandenburg	11.373,09	0,00	46.238,33	0,00
LV Bremen	2.698,49	0,00	24.429,92	3.260,00
Nachgeordnete Gebietsverbände	0,00	0,00	0,00	0,00
Gesamtsumme LV Bremen	2.698,49	0,00	24.429,92	3.260,00
LV Hamburg	92.064,39	0,00	18.704,36	290,00
Nachgeordnete Gebietsverbände	4.755,00	0,00	2.973,31	0,00
Gesamtsumme LV Hamburg	96.819,39	0,00	21.677,67	290,00
LV Hessen	11.824,49	0,00	4.741,36	0,00
Nachgeordnete Gebietsverbände	0,00	0,00	2.000,00	0,00
Gesamtsumme LV Hessen	11.824,49	0,00	6.741,36	0,00
LV Mecklenburg-Vorpommern	4.577,21	0,00	4.537,80	0,00
Nachgeordnete Gebietsverbände	0,00	0,00	1.079,28	0,00
Gesamtsumme LV Mecklenburg-Vorpommern	4.577,21	0,00	5.617,08	0,00
LV Niedersachsen	44.663,50	0,00	29.222,74	20,00
Nachgeordnete Gebietsverbände	835,51	0,00	2.708,76	0,00
Gesamtsumme LV Niedersachsen	45.499,01	0,00	31.931,50	20,00
LV Nordrhein-Westfalen	39.060,17	0,00	21.887,23	0,00
Nachgeordnete Gebietsverbände	14.727,29	0,00	24.920,75	0,00
Gesamtsumme LV Nordrhein-Westfalen	53.787,46	0,00	46.807,98	0,00
LV Rheinland-Pfalz	0,00	0,00	0,00	0,00
Nachgeordnete Gebietsverbände	0,00	0,00	0,00	0,00
Gesamtsumme LV Rheinland-Pfalz	0,00	0,00	0,00	0,00
LV Saarland	0,00	0,00	0,00	0,00
Nachgeordnete Gebietsverbände	0,00	0,00	0,00	0,00
Gesamtsumme LV Saarland	0,00	0,00	0,00	0,00
LV Sachsen	2.116,14	0,00	4.220,08	0,00
Nachgeordnete Gebietsverbände	1.350,32	0,00	2.750,00	0,00
Gesamtsumme LV Sachsen	3.466,46	0,00	6.970,08	0,00
LV Sachsen-Anhalt	22.646,51	0,00	30.887,30	0,00
Nachgeordnete Gebietsverbände	0,00	0,00	0,00	0,00
Gesamtsumme LV Sachsen-Anhalt	22.646,51	0,00	30.887,30	0,00
LV Schleswig-Holstein	16.098,81	0,00	15.001,20	1.000,00
Nachgeordnete Gebietsverbände	6.985,42	0,00	5.911,60	25,00
Gesamtsumme LV Schleswig-Holstein	23.084,23	0,00	20.912,80	1.025,00
LV Thüringen	0,00	0,00	0,00	0,00
Nachgeordnete Gebietsverbände	0,00	0,00	0,00	0,00
Gesamtsumme LV Thüringen	0,00	0,00	0,00	0,00
Summe Bundesverband	30,66	0,00	15.959,38	0,00
Summe Landesverbände	272.029,80	0,00	223.450,46	4.570,00
Summe nachgeordnete Gebietsverb.	29.201,38	0,00	49.676,44	25,00
Summe Gesamtpartei	301.261,84	0,00	289.086,28	4.595,00

Offensive D 2003 (Ausgabenrechnung)

B. Ausgaben	Personalausgaben EURO	Ausgaben des laufenden Geschäftsbetriebs EURO	Ausgaben für allgemeine politische Arbeit EURO	Ausgaben für Wahlkämpfe EURO	Sachausgaben für die Vermögensverwaltung einschließlich sich hieraus ergebender Zinsen EURO
	1	2	3	4	5
Bundesverband	24.345,37	156.381,81	70.523,86	148.669,43	0,00
LV Baden-Württemberg	0,00	32.104,78	0,00	0,00	0,00
Nachgeordnete Gebietsverbände	0,00	22,95	12,54	0,00	0,00
Gesamtsumme LV Baden-Württemberg	0,00	32.127,73	12,54	0,00	0,00
LV Bayern	0,00	0,00	0,00	0,00	0,00
Nachgeordnete Gebietsverbände	0,00	0,00	0,00	0,00	0,00
Gesamtsumme LV Bayern	0,00	0,00	0,00	0,00	0,00
LV Berlin	0,00	13.787,43	7.362,64	0,00	0,00
Nachgeordnete Gebietsverbände	0,00	2.620,88	4.267,65	0,00	0,00
Gesamtsumme LV Berlin	0,00	16.408,31	11.630,29	0,00	0,00
LV Brandenburg	0,00	39.193,15	9.500,83	25.696,14	0,00
Nachgeordnete Gebietsverbände	0,00	5.194,45	0,00	151,66	0,00
Gesamtsumme LV Brandenburg	0,00	44.387,60	9.500,83	25.847,80	0,00
LV Bremen	0,00	54.253,08	4.127,08	40.462,74	0,00
Nachgeordnete Gebietsverbände	0,00	168,52	0,00	0,00	0,00
Gesamtsumme LV Bremen	0,00	54.421,60	4.127,08	40.462,74	0,00
LV Hamburg	37.735,31	72.578,90	46.290,02	8.963,10	0,00
Nachgeordnete Gebietsverbände	0,00	17.243,95	5.884,62	890,00	0,00
Gesamtsumme LV Hamburg	37.735,31	89.822,85	52.174,64	9.853,10	0,00
LV Hessen	0,00	4.080,92	284,08	15.705,45	0,00
Nachgeordnete Gebietsverbände	0,00	3.074,36	0,00	0,00	0,00
Gesamtsumme LV Hessen	0,00	7.155,28	284,08	15.705,45	0,00
LV Mecklenburg-Vorpommern	0,00	10.246,06	4.333,67	13.403,73	0,00
Nachgeordnete Gebietsverbände	0,00	16,22	1.063,06	0,00	0,00
Gesamtsumme LV Mecklenburg-Vorpommern	0,00	10.262,28	5.396,73	13.403,73	0,00
LV Niedersachsen	0,00	26.014,77	30.124,93	31.965,79	0,00
Nachgeordnete Gebietsverbände	0,00	3.229,29	1.303,48	2.502,68	0,00
Gesamtsumme LV Niedersachsen	0,00	29.244,06	31.428,41	34.468,47	0,00
LV Nordrhein-Westfalen	0,00	36.765,93	11.765,58	23.071,06	0,00
Nachgeordnete Gebietsverbände	0,00	12.553,30	10.145,90	3.908,75	0,00
Gesamtsumme LV Nordrhein-Westfalen	0,00	49.319,23	21.911,48	26.979,81	0,00
LV Rheinland-Pfalz	0,00	0,00	0,00	0,00	0,00
Nachgeordnete Gebietsverbände	0,00	0,00	0,00	0,00	0,00
Gesamtsumme LV Rheinland-Pfalz	0,00	0,00	0,00	0,00	0,00
LV Saarland	0,00	0,00	0,00	0,00	0,00
Nachgeordnete Gebietsverbände	0,00	0,00	0,00	0,00	0,00
Gesamtsumme LV Saarland	0,00	0,00	0,00	0,00	0,00
LV Sachsen	0,00	2.088,82	0,00	467,78	0,00
Nachgeordnete Gebietsverbände	0,00	82,65	0,00	0,00	0,00
Gesamtsumme LV Sachsen	0,00	2.171,47	0,00	467,78	0,00
LV Sachsen-Anhalt	50.996,77	92.950,42	6.046,55	0,00	0,00
Nachgeordnete Gebietsverbände	0,00	383,29	0,00	0,00	0,00
Gesamtsumme LV Sachsen-Anhalt	50.996,77	93.333,71	6.046,55	0,00	0,00
LV Schleswig-Holstein	0,00	7.077,20	10.170,33	915,42	0,00
Nachgeordnete Gebietsverbände	0,00	5.400,69	3.498,89	750,00	0,00
Gesamtsumme LV Schleswig-Holstein	0,00	12.477,89	13.669,22	1.665,42	0,00
LV Thüringen	0,00	-0,00	0,00	0,00	0,00
Nachgeordnete Gebietsverbände	0,00	0,00	0,00	0,00	0,00
Gesamtsumme LV Thüringen	0,00	0,00	0,00	0,00	0,00
Summe Bundesverband	24.345,37	156.381,81	70.523,86	148.669,43	0,00
Summe Landesverbände	88.732,08	391.141,46	130.005,71	160.651,21	0,00
Summe nachgeordnete Gebietsverb.	0,00	49.990,55	26.176,14	8.203,09	0,00
Summe Gesamtpartei	113.077,45	597.513,82	226.705,71	317.523,73	0,00

Offensive D 2003 (Vermögensrechnung, Besitzposten – Forts. –)

II. Umlaufvermögen				III. Gesamtbesitz- posten (Spalten 1 bis 9) EURO
Forderungen ggü. Gliederungen EURO	Forderungen auf staatliche Mittel EURO	Geldbestände EURO	Sonstige Vermögens- gegenstände EURO	
6	7	8	9	10
14.559,10	272.285,06	9.284,38	2.500,00	307.444,54
0,00	0,00	5.607,21	0,00	5.607,21
0,00	0,00	562,01	0,00	562,01
0,00	0,00	6.169,22	0,00	6.169,22
0,00	0,00	0,00	0,00	0,00
0,00	0,00	0,00	0,00	0,00
0,00	0,00	0,00	0,00	0,00
0,00	0,00	12.483,72	1.061,00	13.544,72
0,00	0,00	2.264,17	0,00	2.264,17
0,00	0,00	14.747,89	1.061,00	15.808,89
0,00	0,00	4,67	10.549,41	10.554,08
0,00	0,00	5.299,87	0,00	5.299,87
0,00	0,00	5.304,54	10.549,41	15.853,95
0,00	6.438,00	280,66	0,00	6.718,66
0,00	0,00	231,48	0,00	231,48
0,00	6.438,00	512,14	0,00	6.950,14
0,00	0,00	19.312,81	0,00	37.947,81
0,00	0,00	25.639,15	0,00	25.639,15
0,00	0,00	44.951,96	0,00	63.586,96
0,00	0,00	9.688,13	0,00	9.688,13
0,00	0,00	0,00	0,00	0,00
0,00	0,00	9.688,13	0,00	9.688,13
0,00	0,00	108,67	0,00	108,67
0,00	0,00	0,00	0,00	0,00
0,00	0,00	108,67	0,00	108,67
0,00	20.171,00	218,73	0,00	20.636,73
0,00	0,00	4.380,94	0,00	4.380,94
0,00	20.171,00	4.599,67	0,00	25.019,67
0,00	0,00	10.761,59	500,00	11.261,59
3.198,87	0,00	15.651,66	0,00	18.850,53
3.198,87	0,00	26.413,25	500,00	30.112,12
0,00	0,00	0,00	0,00	0,00
0,00	0,00	0,00	0,00	0,00
0,00	0,00	0,00	0,00	0,00
0,00	0,00	0,00	0,00	0,00
0,00	0,00	0,00	0,00	0,00
0,00	0,00	0,00	0,00	0,00
0,00	0,00	4.579,62	0,00	4.579,62
0,00	0,00	204,14	0,00	204,14
0,00	0,00	4.783,76	0,00	4.783,76
0,00	0,00	11.692,76	0,00	24.747,76
0,00	0,00	0,00	0,00	0,00
0,00	0,00	11.692,76	0,00	24.747,76
0,00	0,00	9.616,33	0,00	9.616,33
0,00	0,00	6.787,03	0,00	6.787,03
0,00	0,00	16.403,36	0,00	16.403,36
0,00	0,00	0,00	0,00	0,00
0,00	0,00	0,00	0,00	0,00
0,00	0,00	0,00	0,00	0,00
14.559,10	272.285,06	9.284,38	2.500,00	307.444,54
0,00	26.609,00	84.354,90	12.110,41	155.013,31
3.198,87	0,00	61.020,45	0,00	64.219,32
17.757,97	298.894,06	154.659,73	14.610,41	526.677,17

Offensive D 2003 (Vermögensrechnung, Schuldposten)

Noch: C. Vermögen	I. Rückstellungen		II. Verbindlichkeiten			
	Pensions- verpflichtungen EURO	Sonstige EURO	Verbindlichkeiten gegenüber Gliederungen EURO 5.B.I.	gegenüber Gliederungen EURO	gegenüber Kreditinstituten EURO	ggü. natürlichen Personen EURO
2. Schuldposten						
Bundesverband	0,00	20.000,00	0,00	0,00	0,00	10.013,33
LV Baden-Württemberg	0,00	1.000,00	0,00	0,00	0,00	5.451,21
Nachgeordnete Gebietsverbände	0,00	0,00	0,00	0,00	0,00	0,00
Gesamtsumme LV Baden-Württemberg	0,00	1.000,00	0,00	0,00	0,00	5.451,21
LV Bayern	0,00	0,00	0,00	0,00	0,00	0,00
Nachgeordnete Gebietsverbände	0,00	0,00	0,00	0,00	0,00	0,00
Gesamtsumme LV Bayern	0,00	0,00	0,00	0,00	0,00	0,00
LV Berlin	0,00	1.300,00	0,00	0,00	0,00	5.554,89
Nachgeordnete Gebietsverbände	0,00	0,00	0,00	0,00	0,00	0,00
Gesamtsumme LV Berlin	0,00	1.300,00	0,00	0,00	0,00	5.554,89
LV Brandenburg	0,00	800,00	0,00	14.559,10	32,79	6.400,31
Nachgeordnete Gebietsverbände	0,00	0,00	0,00	0,00	0,00	800,00
Gesamtsumme LV Brandenburg	0,00	800,00	0,00	14.559,10	32,79	7.200,31
LV Bremen	0,00	800,00	0,00	0,00	0,00	0,00
Nachgeordnete Gebietsverbände	0,00	0,00	0,00	0,00	0,00	0,00
Gesamtsumme LV Bremen	0,00	800,00	0,00	0,00	0,00	0,00
LV Hamburg	0,00	18.000,00	0,00	0,00	0,00	0,00
Nachgeordnete Gebietsverbände	0,00	0,00	0,00	0,00	0,00	0,00
Gesamtsumme LV Hamburg	0,00	18.000,00	0,00	0,00	0,00	0,00
LV Hessen	0,00	800,00	0,00	0,00	0,00	0,00
Nachgeordnete Gebietsverbände	0,00	0,00	0,00	0,00	0,00	0,00
Gesamtsumme LV Hessen	0,00	800,00	0,00	0,00	0,00	0,00
LV Mecklenburg-Vorpommern	0,00	900,00	0,00	0,00	0,00	0,00
Nachgeordnete Gebietsverbände	0,00	0,00	0,00	0,00	0,00	0,00
Gesamtsumme LV Mecklenburg-Vorpommern	0,00	900,00	0,00	0,00	0,00	0,00
LV Niedersachsen	0,00	800,00	0,00	0,00	0,00	15.748,85
Nachgeordnete Gebietsverbände	0,00	0,00	0,00	0,00	0,00	0,00
Gesamtsumme LV Niedersachsen	0,00	800,00	0,00	0,00	0,00	15.748,85
LV Nordrhein-Westfalen	0,00	2.400,00	0,00	2.489,00	0,00	1.738,60
Nachgeordnete Gebietsverbände	0,00	0,00	0,00	709,87	0,00	24,75
Gesamtsumme LV Nordrhein-Westfalen	0,00	2.400,00	0,00	3.198,87	0,00	1.763,35
LV Rheinland-Pfalz	0,00	0,00	0,00	0,00	0,00	0,00
Nachgeordnete Gebietsverbände	0,00	0,00	0,00	0,00	0,00	0,00
Gesamtsumme LV Rheinland-Pfalz	0,00	0,00	0,00	0,00	0,00	0,00
LV Saarland	0,00	0,00	0,00	0,00	0,00	0,00
Nachgeordnete Gebietsverbände	0,00	0,00	0,00	0,00	0,00	0,00
Gesamtsumme LV Saarland	0,00	0,00	0,00	0,00	0,00	0,00
LV Sachsen	0,00	800,00	0,00	0,00	0,00	0,00
Nachgeordnete Gebietsverbände	0,00	0,00	0,00	0,00	0,00	0,00
Gesamtsumme LV Sachsen	0,00	800,00	0,00	0,00	0,00	0,00
LV Sachsen-Anhalt	0,00	2.000,00	0,00	0,00	0,00	886.027,66
Nachgeordnete Gebietsverbände	0,00	0,00	0,00	0,00	0,00	0,00
Gesamtsumme LV Sachsen-Anhalt	0,00	2.000,00	0,00	0,00	0,00	886.027,66
LV Schleswig-Holstein	0,00	1.400,00	0,00	0,00	0,00	0,00
Nachgeordnete Gebietsverbände	0,00	0,00	0,00	0,00	0,00	0,00
Gesamtsumme LV Schleswig-Holstein	0,00	1.400,00	0,00	0,00	0,00	0,00
LV Thüringen	0,00	0,00	0,00	0,00	0,00	0,00
Nachgeordnete Gebietsverbände	0,00	0,00	0,00	0,00	0,00	0,00
Gesamtsumme LV Thüringen	0,00	0,00	0,00	0,00	0,00	0,00
Summe Bundesverband	0,00	20.000,00	0,00	0,00	0,00	10.013,33
Summe Landesverbände	0,00	31.000,00	0,00	17.048,10	32,79	920.921,52
Summe nachgeordnete Gebietsverb.	0,00	0,00	0,00	709,87	0,00	824,75
Summe Gesamtpartei	0,00	51.000,00	0,00	17.757,97	32,79	931.759,60

Offensive D 2003 (Vermögensrechnung, Schuldposten – Forts. –)

Sonstige EURO	5.B. Verbindlichkei- ten	III. Gesamt- schuldposten (Spalten 1. bis 5.) EURO		3.	
	IV. sonstige Verbindlichkei- ten EURO			Reinvermögen (positiv oder negativ) (Gesamtbesitz posten C 1, Spalte 8, 8	
6	5.B.IV.	7		8	
64.225,34	0,00	94.238,67	Bundesverband	213.205,87	neu
0,00	0,00	6.451,21	LV Baden-Württemberg	-844,00	Neu
0,00	0,00	0,00	Nachgeordnete Gebietsverbände	562,01	Neu
0,00	0,00	6.451,21	Gesamtsumme LV Baden-Württemberg	-281,99	Neu
0,00	0,00	0,00	LV Bayern	0,00	nicht gegründet
0,00	0,00	0,00	Nachgeordnete Gebietsverbände	0,00	nicht gegründet
0,00	0,00	0,00	Gesamtsumme LV Bayern	0,00	nicht gegründet
0,00	0,00	6.854,89	LV Berlin	6.689,83	neu
0,00	0,00	0,00	Nachgeordnete Gebietsverbände	2.264,17	neu
0,00	0,00	6.854,89	Gesamtsumme LV Berlin	8.954,00	neu
0,00	0,00	21.792,20	LV Brandenburg	-11.238,12	Neu
0,00	0,00	800,00	Nachgeordnete Gebietsverbände	4.499,87	Neu
0,00	0,00	22.592,20	Gesamtsumme LV Brandenburg	-6.738,25	Neu
0,00	0,00	800,00	LV Bremen	5.918,66	neu
0,00	0,00	0,00	Nachgeordnete Gebietsverbände	231,48	neu
0,00	0,00	800,00	Gesamtsumme LV Bremen	6.150,14	neu
0,02	0,00	18.000,02	LV Hamburg	19.947,79	neu
0,00	0,00	0,00	Nachgeordnete Gebietsverbände	25.639,15	neu
0,02	0,00	18.000,02	Gesamtsumme LV Hamburg	45.586,94	neu
835,72	0,00	1.635,72	LV Hessen	8.052,41	neu
0,00	0,00	0,00	Nachgeordnete Gebietsverbände	0,00	Neu
835,72	0,00	1.635,72	Gesamtsumme LV Hessen	8.052,41	Neu
0,00	0,00	900,00	LV Mecklenburg-Vorpommern	-791,33	neu
0,00	0,00	0,00	Nachgeordnete Gebietsverbände	0,00	neu
0,00	0,00	900,00	Gesamtsumme LV Mecklenburg-Vorpommern	-791,33	neu
0,00	0,00	16.548,85	LV Niedersachsen	4.689,88	neu
0,00	0,00	0,00	Nachgeordnete Gebietsverbände	4.380,94	neu
0,00	0,00	16.548,85	Gesamtsumme LV Niedersachsen	8.470,82	neu
2.896,00	0,00	9.523,60	LV Nordrhein-Westfalen	1.737,99	neu
0,00	0,00	734,62	Nachgeordnete Gebietsverbände	18.115,91	neu
2.896,00	0,00	10.258,22	Gesamtsumme LV Nordrhein-Westfalen	19.853,90	neu
0,00	0,00	0,00	LV Rheinland-Pfalz	0,00	nicht gegründet
0,00	0,00	0,00	Nachgeordnete Gebietsverbände	0,00	nicht gegründet
0,00	0,00	0,00	Gesamtsumme LV Rheinland-Pfalz	0,00	nicht gegründet
0,00	0,00	0,00	LV Saarland	0,00	nicht gegründet
0,00	0,00	0,00	Nachgeordnete Gebietsverbände	0,00	nicht gegründet
0,00	0,00	0,00	Gesamtsumme LV Saarland	0,00	nicht gegründet
0,00	0,00	800,00	LV Sachsen	3.779,62	neu
0,00	0,00	0,00	Nachgeordnete Gebietsverbände	204,14	neu
0,00	0,00	800,00	Gesamtsumme LV Sachsen	3.983,76	neu
0,00	0,00	888.027,66	LV Sachsen-Anhalt	-863.279,90	neu
0,00	0,00	0,00	Nachgeordnete Gebietsverbände	0,00	neu
0,00	0,00	888.027,66	Gesamtsumme LV Sachsen-Anhalt	-863.279,90	neu
0,00	0,00	1.400,00	LV Schleswig-Holstein	8.216,33	neu
0,00	0,00	0,00	Nachgeordnete Gebietsverbände	6.787,03	neu
-0,00	0,00	1.400,00	Gesamtsumme LV Schleswig-Holstein	15.003,36	neu
0,00	0,00	0,00	LV Thüringen	0,00	nicht gegründet
0,00	0,00	0,00	Nachgeordnete Gebietsverbände	0,00	nicht gegründet
0,00	0,00	0,00	Gesamtsumme LV Thüringen	0,00	nicht gegründet
64.225,34	0,00	94.238,67	Summe Bundesverband	213.205,87	
3.731,74	0,00	972.734,15	Summe Landesverbände	-817.720,84	
0,00	0,00	1.534,62	Summe nachgeordnete Gebietsverb.	62.684,70	
67.957,08	0,00	1.068.507,44	Summe Gesamtpartei	-541.830,27	

Offensive D 2003 (Erläuterungen)

Erläuterungsteil

A. Allgemeines

Die Partei Rechtsstaatlicher Offensive (Offensive D) befand sich im Jahr 2003 noch im Aufbau und dieser Aufbau sämtlicher Landesverbände wurde durch den Landesverband Hamburg, der bis Februar 2003 auch gleichzeitig Bundesverband war, begleitet. Ausgelöst durch die Affäre in Hamburg (Entlassung des Senators Ronald Schill) traten zahlreiche Mitglieder aus der Partei aus. Darunter waren auch zahlreiche Funktionäre und als Folge dessen lösten sich bis zum Ende des Jahres 2003 Gebietsvereinigungen auf, die im Jahr 2002 noch existent waren. Durch den Auflösungsprozess wurden Unterlagen für die Erstellung des Rechenschaftsberichtes 2003 vernichtet oder unterschlagen. Bankkonten, die 2002 noch existierten, waren im Jahr 2003 nicht mehr vorzufinden. Die Bankkonten waren aufgelöst und deren Kontoauszüge vernichtet worden, oder sie waren nicht auffindbar. Eine nachträgliche Anforderung der Kontoauszüge von den bekannten Banken war zwar möglich, aber viele Kontonummern waren unbekannt. Trotzdem gelang es, scheinbar verlustig gegangene Unterlagen wieder zu rekonstruieren, und zwar im Sinne der ordnungsgemäßen Buchführung. Bei einer Plausibilitätsprüfung könnten missverständliche Ergebnisse auftreten, die allerdings nicht das Gesamtbild verfälschen.

Ein konkretes Beispiel dafür ist die folgende Tatsache: Bei den Zuschüssen an Gliederungen und Zuschüssen von Gliederungen ergibt sich lt. Seite 3 des Rechenschaftsberichtes 2003 eine Differenz i. H. v. 3.725,63 EURO die nicht geklärt werden konnte. Diese Differenz scheint darauf zurückzuführen zu sein, dass Untergliederungen Zuschüsse erhalten haben, aber diese Untergliederungen ihre Fibu-Unterlagen nicht zur Erstellung des RB eingereicht haben. Hieraus erklärt sich die nicht geklärte Differenz i.H.v. 3.725,63 EURO zum Vorjahresanschluss unter Zugrundelegung der zusammenfassenden Darstellung.

Darüber hinaus wurden Geldbestände aus dem Vorjahr von Untergliederungen (Landesverbände) als Eröffnungsbestand gebucht, die der Partei bis dahin nicht bekannt waren. Diese Eröffnungsbestände wurden als "Sonstige Einnahmen" im Rahmen dieser Untergliederungen gebucht. Im einzelnen handelt es sich um folgende Landesverbände:

Offensive D 2003 (Erläuterungen – Forts. –)

Landesverband Hamburg i. H. v. 3.639,43 EURO. Dieser Betrag verteilt sich wie folgt auf die Untergliederungen:

Ortverband Bergedorf / Vier- und Marschlande 5,71 EURO; Bezirksverband Bergedorf 1.009,37 EURO; Bezirksverband Hamburg-Mitte 1.845,23 EURO; Ortsverband Veddel / Rothenburgsort 34,88 EURO; Ortsverband Billstedt / Horn 128,92 EURO; Bezirksverband Eimsbüttel 0,35 EURO; Ortsverband

Lokstedt 41,90 EURO; Ortsverband Fuhlsbüttel 482,05 EURO; Ortsverband Süderelbe 91,02 EURO.

Landesverband Mecklenburg-Vorpommern: Zufluss durch Auflösung von Bankkonten i. H. v. 118,28 EURO bei der Landesgeschäftsstelle.

Landesverband Sachsen-Anhalt i. H. v. 24.607,03 EURO. Dieser Betrag verteilt sich auf den Landesverband i. H. v. 18.254,30 (Zuschuss des Arbeitsamtes) und die Untergliederungen i. H. v. 6.352,73 EURO. Ungeachtet aller Bemühungen waren die Mehreinnahmen der Untergliederungen nicht aufzuklären.

Bei den Untergliederungen des Landesverbandes Niedersachsen wurde, aufgrund eines Erfassungsfehlers, versehentlich ein Geldbestand i.H.v. 3.693,44 EURO als sonstige Einnahme erfasst, die bereits in einem anderen Landesverband erfasst wurde und somit doppelt enthalten war. Dieser Betrag wurde bei den sonstigen Einnahmen und beim Vermögen der Untergliederungen des Landesverbandes Niedersachsen korrigiert.

Bei der Darstellung der Zinsen für das Darlehen von Ulrich Marseille (Hamburg) an die Offensive D (LV Sachsen-Anhalt) beziehen wir uns auf den geänderten Rechenschaftsbericht von 2002. Dort wurden die Zinsen aus dem Jahre 2002 i. H. v. 34.074,15 EURO nachträglich ausgewiesen. Diese Zinsen aus dem Jahre 2002 sind dann die Grundlage für die Darstellung der Zinsen an Herrn Marseille für den Rechenschaftsbericht 2003. Die Zinsen für das Jahr 2003 für dieses Darlehen belaufen sich auf 37.694,94 EURO.

Die "Sonstigen Einnahmen" des Bundesverbandes in Höhe von 459,10 EURO teilen sich wie folgt auf:

- Gutschrift im Rahmen einer Anzeigenschaltung 50,00 €
- Zinsen für ein gegebenes Darlehen an den LV Brandenburg 409,10 €

Als Bundesschatzmeister der Offensive D und als Vertreter des Bundesvorstandes bedaure ich diesen Zustand, den wir zwar als Partei zu vertreten haben, für den wir letztlich aber nicht verantwortlich sind, weil die Vorstandsmitglieder zur damaligen Zeit noch nicht im Amt waren.

Offensive D 2003 (Erläuterungen – Forts. –)

B. Zuwendungen (Mitgliedsbeiträge und Spenden) natürlicher Personen gemäß § 24 Abs. 8 i.V. m. § 18 Abs. 3 Satz 1 Nr. 3 PartG

Summe der Zuwendungen natürlicher Personen	
➤ bis zu 3.300,00 EURO natürlicher Personen	530.267,19 €
➤ soweit sie den Betrag von 3.300,00 EURO übersteigen	28.730,00 €
➤ Sonstige nicht eindeutig zuzuordnende Zuwendungen natürlicher Personen	<u>31.350,93 €</u>
	590.348,12 €

C. Zahl der Mitglieder zum Jahresende gemäß § 24 Abs. 10 PartG

Am 31. Dezember 2003 waren 5976 Personen Mitglieder der Offensive D.


D. Nachrichtlicher Ausweis gemäß § 24 Abs 12 PartG

Zur Offensive D gehörte im Jahre 2003 keine politische Jugendorganisation.

E. Verzeichnis der Spenden gemäß § 25 Abs. 3 PartG

Spenden, deren Gesamtwert im Jahr 2003 den Betrag von 10.000,00 € überstiegen, hat unsere Partei lt. Übersicht auf Seite 15 erhalten.

Berlin, den 09. Februar 2005



Dr. W. Hendrix
Bundesschatzmeister

Offensive D 2003 (Erläuterungen – Forts. –)

Anlage 1 zu Punkt E. Verzeichnis der Spenden gemäß § 25 Abs. 3 PartG auf Seite 12

Nachnahme	Vorname	Adresse	Betrag
Marseille	Ulrich	Blumenstraße 59, 22301 Hamburg	16.776,38 €
			<hr/>
			16.776,38 €

Offensive D 2003 (Erläuterungen, Prüfungsvermerk)

Prüfungsvermerk gem. § 30 PartG


Nach pflichtgemäßer Prüfung aufgrund der Bücher und Schriften der Partei Rechtsstaatlicher Offensive, ihrer Landesverbände und ihrer Kreis- und Ortsverbände sowie der von dem Bundesschatzmeister erteilten Aufklärungen und Nachweise entspricht der geänderte Rechenschaftsbericht 2003 in dem geprüften Umfang (§ 29 Abs. 1 PartG) den Vorschriften des Parteiengesetzes, mit der Einschränkung, dass die Vollständigkeit der Buchführung nicht gegeben ist, da Unterlagen der Landes- und sonstigen Gebietsverbände nicht oder nicht vollständig vorgelegt wurden. Die Aussagefähigkeit der Rechnungslegung 2003 in ihrer Gesamtheit wird dadurch nicht verfälscht.

Geprüft wurden gemäß § 29 Abs. 1 PartG neben der Bundespartei alle Landesverbände sowie die ihnen nachgeordneten Gebietsverbände:

Recklinghausen
Gelsenkirchen
Borken
Bottrop
Steinfurt

Köln
Gütersloh
Herford
Münster
Warendorf

Ratingen, den 14. Februar 2005




(Böhnke)
Wirtschaftsprüfer

NPD 2003 (Zusammenfassung)

Nationaldemokratische Partei Deutschlands - NPD -**Rechenschaftsbericht für das Jahr 2003****gemäß §§ 23 ff. Parteiengesetz (PartG)****Zusammenfassung gemäß § 24 Abs. 9 PartG**

Einnahmen- und Ausgabenrechnung	Berichtsjahr		Vorjahr	
	€	Prozent	€	Prozent
Einnahmen der Gesamtpartei				
1. Mitgliedsbeiträge	400.759,45	26,62%	428.188,78	28,39%
2. Mandatsträgerbeiträge und ähnliche regelmäßige Beiträge	0,00	0,00%	0,00	0,00%
3. Spenden von natürlichen Personen	680.485,38	45,21%	649.785,94	43,09%
4. Spenden von juristischen Personen	9.785,20	0,65%	3.067,75	0,20%
5. Einnahmen aus Unternehmenstätigkeit und Beteiligungen	0,00	0,00%	0,00	0,00%
6. Einnahmen aus sonstigem Vermögen	900,47	0,06%	2.241,09	0,15%
7. Einnahmen aus Veranstaltungen, Vertrieb von Druckschriften und Veröffentlichungen und sonstiger mit Einnahmen verbundener Tätigkeit	71.823,78	4,77%	93.004,50	6,17%
8. Staatliche Mittel	334.291,45	22,21%	329.115,26	21,82%
9. Sonstige Einnahmen	7.258,20	0,48%	2.571,81	0,17%
Summe	1.505.303,93	100,00%	1.507.975,13	100,00%
2. Ausgaben der Gesamtpartei				
1. Personalausgaben	78.704,89	5,91%	136.591,49	7,93%
2. Sachausgaben				0,00%
a) des laufenden Geschäftsbetriebes	552.787,17	41,50%	540.282,32	31,35%
b) für allgemeine politische Arbeit	601.105,34	45,13%	547.067,54	31,74%
c) für Wahlkämpfe	58.632,17	4,40%	472.437,37	27,41%
d) Ausgaben für die Vermögensver-	9.098,92	0,68%	6.378,36	0,37%
e) sonstige Zinsen	4.570,87	0,34%	839,08	0,05%
f) sonstige Ausgaben	27.008,42	2,03%	19.795,89	1,15%
Summe	1.331.907,78	100,00%	1.723.392,05	100,00%
3. Überschuss (+) oder Defizit (-)	173.396,15		-215.416,92	

NPD 2003 (Zusammenfassung – Forts. –)

Zusammenfassung gemäß § 24 Abs. 9 PartG (Fortsetzung)

Vermögensbilanz	Berichtsjahr		Vorjahr	
	€	€	€	€
1. Besitzposten der Gesamtpartei				
A. ANLAGEVERMÖGEN				
I. Sachanlagen				
1. Haus -und Grundvermögen	523.194,50		413.797,24	
2. Geschäftstellenausstattung	69.641,91		58.562,64	
II. Finanzanlagen				
1. Beteiligungen an Unternehmen	0,00		0,00	
2. sonstige Finanzanlagen	19.748,11	612.584,52	43.046,09	515.405,97
B. UMLAUFVERMÖGEN				
I. Forderungen auf staatliche Mittel	5.176,15		116.411,19	
II. Geldbestände	277.592,43		243.704,33	
III. sonstige Vermögensgegenstände	13.299,94	296.068,52	10.160,59	370.276,11
Summe		908.653,04		885.682,08
2. Schuldposten der Gesamtpartei				
A. RÜCKSTELLUNGEN				
I. Pensionsverpflichtungen	0,00		0,00	
II. Sonstige Rückstellungen	1.386,60	1.386,60	0,00	0,00
B. VERBINDLICHKEITEN				
I. Verbindlichkeiten gegenüber Kreditinstituten	0,00		511,29	
II. Verbindlichkeiten gegenüber natürlichen Personen	171.257,75		106.548,71	
III. Sonstige Verbindlichkeiten	207.972,87	379.230,62	423.982,41	531.042,41
Summe		380.617,22		531.042,41
3. Reinvermögen der Gesamtpartei (positiv (+) oder negativ (-))		528.035,82		354.639,67

NPD 2003 (Zusammenfassung – Forts. –)

Zusammenfassung gemäß § 24 Abs. 9 PartG (Fortsetzung)

Gesamteinnahmen, Gesamtausgaben, Überschüsse oder Defizite sowie Reinvermögen der drei Gliederungsebenen Bundesverband, Landesverbände und der ihnen nachgeordneten Gebietsverbände
--

	Gesamteinnahmen		Gesamtausgaben		Überschüsse (+) oder Defizite (-)	
	Berichtsjahr	Vorjahr	Berichtsjahr	Vorjahr	Berichtsjahr	Vorjahr
	€	€	€	€	€	€
Bundesverband	805.578,74	788.831,89	675.685,03	1.028.977,36	129.893,71	-240.145,47
Landesverbände	249.242,76	280.053,14	222.394,95	264.602,10	26.847,81	15.451,04
nachgeordnete Gebietsverbände	488.913,73	491.019,58	472.259,10	481.742,07	16.654,63	9.277,51
Summe einschließlich innerparteilicher Zuschüsse	1.543.735,23	1.559.904,61	1.370.339,08	1.775.321,53	173.396,15	-215.416,92
innerparteiliche Zuschüsse	38.431,30	51.929,48	38.431,30	51.929,48		
Summe ohne innerparteiliche Zuschüsse	1.505.303,93	1.507.975,13	1.331.907,78	1.723.392,05	173.396,15	-215.416,92

	Reinvermögen	
	Berichtsjahr	Vorjahr
	€	€
Bundesverband	89.359,78	-69.028,35
Landesverband	227.716,01	207.872,16
nachgeordnete Gebietsverbände	210.960,03	215.795,86
Summe	528.035,82	354.639,67

NPD 2003 (Einnahmenrechnung)

A. Einnahmenrechnung gemäß § 24 Abs. 4 Part G

Einnahmen	1.	2.	3.	4.	5.	6.	7.	8.	9.	10.	11.
	Mitgliedsbeiträge	Mandatsragerbeiträge und ähnliche regelmäßige Beiträge	Spenden von natürlichen Personen	Spenden von juristischen Personen	Einnahmen aus Unternehmertätigkeit und Beteiligungen	Einnahmen aus sonstigem Vermögen	Einnahmen aus Veranstaltungen, Vertrieb von Druckschriften und Veröffentlichungen und sonstiger mit Einnahmen verbundener Tätigkeit	Staatliche Mittel	Sonstige Einnahmen	Zuschüsse von Gliederungen	Gesamteinnahmen nach den Nummern 1 bis 10
	€	€	€	€	€	€	€	€	€	€	€
Partei Vorstand	236959,15	0,00	181148,74	9405,20	0,00	120,45	41032,05	311934,43	6728,72	18250,00	805578,74
Landesverbände											
Schleswig Holstein	1673,00	0,00	2709,50	0,00	0,00	0,00	0,00	7560,52	0,00	0,00	11943,02
Kreisverbände	1450,35	0,00	8335,23	0,00	0,00	0,00	0,00	0,00	0,00	505,23	10290,81
Gesamt	3123,35	0,00	11044,73	0,00	0,00	0,00	0,00	7560,52	0,00	505,23	22233,83
Hamburg	1826,50	0,00	1456,67	0,00	0,00	2,18	705,02	0,00	0,00	200,00	4190,37
Kreisverbände	1035,10	0,00	5976,21	0,00	0,00	53,63	542,39	0,00	0,00	0,00	7607,33
Gesamt	2861,60	0,00	7432,88	0,00	0,00	55,81	1247,41	0,00	0,00	200,00	11797,70
Niedersachsen	14222,54	0,00	18603,32	0,00	0,00	166,02	1307,00	0,00	0,00	0,00	34298,88
Kreisverbände	8974,44	0,00	51985,40	0,00	0,00	12,02	64,10	0,00	106,83	2302,86	63445,65
Gesamt	23196,98	0,00	70588,72	0,00	0,00	178,04	1371,10	0,00	106,83	2302,86	97744,53
Bremen	799,50	0,00	1958,73	0,00	0,00	0,34	108,51	0,00	0,00	0,00	2867,08
Kreisverbände	214,86	0,00	1635,55	0,00	0,00	4,75	15,00	0,00	0,00	0,00	1870,16
Gesamt	1014,36	0,00	3594,28	0,00	0,00	5,09	123,51	0,00	0,00	0,00	4737,24
Nordrhein Westfalen	14384,50	0,00	14861,21	0,00	0,00	0,00	1278,00	0,00	265,00	0,00	30788,71
Kreisverbände	10414,21	0,00	85553,50	0,00	0,00	17,70	6354,10	0,00	73,50	600,00	103013,01
Gesamt	24798,71	0,00	100414,71	0,00	0,00	17,70	7632,10	0,00	338,50	600,00	133801,72
Hessen	5700,00	0,00	1377,10	0,00	0,00	0,00	234,72	0,00	17,47	0,00	7329,29
Kreisverbände	5067,83	0,00	29234,70	0,00	0,00	7,73	654,83	0,00	2,50	128,82	35096,41
Gesamt	10767,83	0,00	30611,80	0,00	0,00	7,73	889,55	0,00	19,97	128,82	42425,70
Rheinland Pfalz	4030,77	0,00	6652,23	0,00	0,00	56,95	583,35	0,00	22,55	4381,34	15727,19
Kreisverbände	1713,27	0,00	16077,86	0,00	0,00	10,60	2896,28	0,00	0,00	1214,25	21912,26
Gesamt	5744,04	0,00	22730,09	0,00	0,00	67,55	3479,63	0,00	22,55	5595,59	37639,45
Baden Württemberg	18763,10	0,00	14647,63	0,00	0,00	117,04	571,54	0,00	0,00	20,00	34119,31
Kreisverbände	3385,61	0,00	28623,08	300,00	0,00	37,57	1827,56	0,00	0,00	801,32	34975,14
Gesamt	22148,71	0,00	43270,71	300,00	0,00	154,61	2399,10	0,00	0,00	821,32	69094,45

NPD 2003 (Einnahmenrechnung – Forts. –)

A. Einnahmenrechnung gemäß § 24 Abs. 4 Part G

	1.	2.	3.	4.	5.	6.	7.	8.	9.	10.	11.
	€	€	€	€	€	€	€	€	€	€	€
Einnahmen											
Bayern.	14918,45	0,00	5979,59	0,00	0,00	89,82	2055,93	0,00	0,00	295,00	23338,79
Kreisverbände	16412,34	0,00	67905,45	80,00	0,00	104,69	4823,80	0,00	0,00	3150,00	92476,28
Gesamt	31330,79	0,00	73885,04	80,00	0,00	194,51	6879,73	0,00	0,00	3445,00	115815,07
Saarland	4952,76	0,00	11532,29	0,00	0,00	0,00	1896,30	0,00	0,00	2735,83	21117,18
Kreisverbände	519,29	0,00	2148,69	0,00	0,00	0,00	0,00	0,00	10,00	0,00	2677,98
Gesamt	5472,05	0,00	13680,98	0,00	0,00	0,00	1896,30	0,00	10,00	2735,83	23795,16
Berlin	2279,09	0,00	329,62	0,00	0,00	0,00	252,00	0,00	0,00	0,00	2860,71
Kreisverbände	3342,93	0,00	5846,42	0,00	0,00	1,87	1319,65	0,00	23,63	0,00	10534,50
Gesamt	5622,02	0,00	6176,04	0,00	0,00	1,87	1571,65	0,00	23,63	0,00	13395,21
Brandenburg	1725,10	0,00	1821,70	0,00	0,00	5,50	1237,00	0,00	0,00	245,45	5034,75
Kreisverbände	1392,05	0,00	12849,94	0,00	0,00	23,15	0,00	0,00	0,00	50,00	14315,14
Gesamt	3117,15	0,00	14671,64	0,00	0,00	28,65	1237,00	0,00	0,00	295,45	19349,89
Mecklenburg Vorpommern	1340,00	0,00	1556,85	0,00	0,00	0,00	0,00	0,00	0,00	0,00	2896,85
Kreisverbände	2384,25	0,00	5049,77	0,00	0,00	0,00	1364,13	0,00	0,00	0,00	8798,15
Gesamt	3724,25	0,00	6606,62	0,00	0,00	0,00	1364,13	0,00	0,00	0,00	11695,00
Sachsen	9360,18	0,00	15750,00	0,00	0,00	0,00	338,41	14796,50	0,00	0,00	40245,09
Kreisverbände	5313,09	0,00	57423,54	0,00	0,00	68,40	245,60	14796,50	8,00	2849,94	65908,57
Gesamt	14673,27	0,00	73173,54	0,00	0,00	68,40	584,01	14796,50	8,00	2849,94	106153,66
Sachsen Anhalt	2668,30	0,00	6214,27	0,00	0,00	0,00	110,51	0,00	0,00	621,26	9614,34
Kreisverbände	1708,87	0,00	11473,53	0,00	0,00	0,06	0,00	0,00	0,00	80,00	13262,46
Gesamt	4377,17	0,00	17687,80	0,00	0,00	0,06	110,51	0,00	0,00	701,26	22876,80
Thüringen	1728,50	0,00	1142,70	0,00	0,00	0,00	0,00	0,00	0,00	0,00	2871,20
Kreisverbände	99,52	0,00	2624,36	0,00	0,00	0,00	6,00	0,00	0,00	0,00	2729,88
Gesamt	1828,02	0,00	3767,06	0,00	0,00	0,00	6,00	0,00	0,00	0,00	5601,08
Summe Bundesverband	236959,15	0,00	181148,74	9405,20	0,00	120,45	41032,05	311934,43	6728,72	18250,00	805578,74
Summe Landesverbände	100372,29	0,00	106593,41	0,00	0,00	437,85	10678,29	22357,02	305,02	8498,88	249242,76
Summe nichtgeordnete Gebietsverbände	63428,01	0,00	392743,23	380,00	0,00	342,17	20113,44	0,00	224,46	11682,42	488913,73
Summe Gesamtpartei	400759,45	0,00	680485,38	9785,20	0,00	900,47	71823,78	334291,45	7258,20	38431,30	1543735,23

NPD 2003 (Ausgabenrechnung)

B. Ausgabenrechnung gemäß § 24 Abs. 5 PartG

Ausgaben	1.	2. Sachausgaben						3.		4.	Überschuss (+) oder Defizit (-)
	Personal- ausgaben	a) laufenden Geschäfts- betriebes	b) für allgemeine politische Arbeit	c) Wahlkämpfe	d) für die Vermögens- verwaltung einschließlich hieraus erge- bender Zinsen	e) sonstige Zinsen	f) sonstige Ausgaben	Zuschüsse an Gliederungen	Gesamtausgaben nach den Nummern 1 bis 3		
	€	€	€	€	€	€	€	€	€	€	€
Partei Vorstand	78704,89	243661,96	279631,70	38108,40	7811,20	4050,78	4338,88	19377,22	675685,03	129.893,71	
Landesverbände											
Schleswig Holstein	0,00	3754,80	0,00	44,71	0,00	0,00	11478,69	0,00	15278,20	- 3.335,18	
Kreisverbände	0,00	7093,00	2284,06	0,00	0,00	0,00	279,49	0,00	9656,55	634,26	
Gesamt	0,00	10847,80	2284,06	44,71	0,00	0,00	11758,18	0,00	24934,75	- 2.700,92	
Hamburg	0,00	2436,00	2196,15	0,00	48,47	0,00	42,95	0,00	4723,57	533,20	
Kreisverbände	0,00	3539,24	2132,84	375,25	0,00	0,00	11,50	150,00	6208,83	1.398,50	
Gesamt	0,00	5975,24	4328,99	375,25	48,47	0,00	54,45	150,00	10932,40	865,30	
Niedersachsen	0,00	6651,19	19790,22	0,00	0,00	0,00	0,00	0,00	26441,41	7.857,47	
Kreisverbände	0,00	23277,62	31942,49	0,00	0,00	78,70	759,24	2381,86	58439,91	5.005,74	
Gesamt	0,00	29928,81	51732,71	0,00	0,00	78,70	759,24	2381,86	84881,32	12.863,21	
Bremen	0,00	702,80	1828,10	0,00	0,00	0,00	0,00	0,00	2530,90	336,18	
Kreisverbände	0,00	543,47	1279,65	0,00	0,00	0,00	0,00	0,00	1823,12	47,04	
Gesamt	0,00	1246,27	3107,75	0,00	0,00	0,00	0,00	0,00	4354,02	383,22	
Nordrhein Westfalen	0,00	11479,14	14381,76	84,77	0,00	139,18	376,12	0,00	26460,97	4.327,74	
Kreisverbände	0,00	41876,70	48704,26	1138,20	0,00	254,15	176,50	835,00	92984,81	10.028,20	
Gesamt	0,00	53355,84	63086,02	1222,97	0,00	393,33	552,62	835,00	119445,78	14.355,94	
Hessen	0,00	3930,26	0,00	2117,23	0,00	0,00	86,87	0,00	6134,36	1.194,93	
Kreisverbände	0,00	19935,37	12636,50	3481,90	114,24	0,00	100,00	265,23	36533,24	1.436,83	
Gesamt	0,00	23865,63	12636,50	5999,13	114,24	0,00	186,87	265,23	42667,60	241,90	
Rheinland Pfalz	0,00	5798,76	5168,74	38,04	1,87	0,00	16,76	906,75	11930,92	3.796,27	
Kreisverbände	0,00	7399,82	6713,47	3477,62	23,09	0,00	2,68	2572,25	20188,93	1.723,33	
Gesamt	0,00	13198,58	11882,21	3515,66	24,96	0,00	19,44	3479,00	32119,85	5.519,60	
Baden Württemberg	0,00	11209,48	14597,63	0,00	0,00	0,00	0,00	0,00	25807,11	8.312,20	
Kreisverbände	0,00	15356,79	16686,19	1777,41	276,64	0,06	2566,29	0,00	36663,38	1.688,24	
Gesamt	0,00	26566,27	31283,82	1777,41	276,64	0,06	2566,29	0,00	62470,49	6.623,96	

NPD 2003 (Ausgabenrechnung – Forts. –)

B. Ausgabenrechnung gemäß § 24 Abs. 5 RrtG

Ausgaben	1.	2. Sachausgaben						3.	4.	Überschuss (+) oder Defizit (-)
	Personal- ausgaben €	a) des laufenden Geschäfts- betriebes €	b) für allgemeine politische Arbeit €	c) Wahlkämpfe für €	d) für die Vermögens- verwaltung einschließlich hieraus erge- bender Zinsen €	e) sonstige Zinsen €	f) sonstige Ausgaben €	Zuschüsse an Gliederungen €	Gesamtausgaben nach den Nummern 1 bis 3 €	
Bayern	0,00	14917,57	2648,48	0,00	95,45	0,00	2075,68	3000,00	22737,18	601,61
Kreisverbände	0,00	57832,62	23634,62	5531,75	141,98	0,00	503,13	1731,50	89375,60	3.100,68
Gesamt	0,00	72750,19	28283,10	5531,75	237,43	0,00	2578,81	4731,50	112112,78	3.702,29
Saarland	0,00	6179,02	14133,60	0,00	0,00	0,00	0,00	0,00	20312,62	804,56
Kreisverbände	0,00	1066,60	99,94	376,84	13,89	0,00	40,00	2735,83	4333,10	1.655,12
Gesamt	0,00	7245,62	14233,54	376,84	13,89	0,00	40,00	2735,83	24645,72	850,56
Berlin	0,00	408,19	443,34	0,00	58,80	0,00	979,26	0,00	1889,59	971,12
Kreisverbände	0,00	4546,85	5236,11	0,00	204,74	0,00	1461,62	0,00	11449,32	914,82
Gesamt	0,00	4955,04	5679,45	0,00	263,54	0,00	2440,88	0,00	13338,91	56,30
Brandenburg	0,00	447,78	5767,85	0,00	43,07	0,00	0,00	0,00	6258,70	1.223,95
Kreisverbände	0,00	5708,25	10387,07	1731,48	87,09	0,00	293,00	0,00	18206,89	3.891,75
Gesamt	0,00	6156,03	16154,92	1731,48	130,16	0,00	293,00	0,00	24465,59	5.115,70
Mecklenburg Vorpommern	0,00	200,00	2437,85	210,00	0,00	0,00	0,00	0,00	2847,85	49,00
Kreisverbände	0,00	5033,48	2682,79	0,00	61,71	0,00	110,00	0,00	7887,98	910,17
Gesamt	0,00	5233,48	5120,64	210,00	61,71	0,00	110,00	0,00	10735,83	959,17
Sachsen	0,00	17646,27	17036,84	0,00	0,00	0,00	0,00	3767,00	38450,11	1.794,98
Kreisverbände	0,00	15837,12	45808,82	22,01	55,40	0,00	0,00	0,00	61723,35	4.185,22
Gesamt	0,00	33483,39	62845,66	22,01	55,40	0,00	0,00	3767,00	100173,46	5.980,20
Sachsen Anhalt	0,00	7428,76	1020,12	0,00	0,00	0,00	67,26	30,00	8546,14	1.068,20
Kreisverbände	0,00	4670,61	7427,78	0,00	0,00	48,00	1242,50	678,66	14067,55	805,09
Gesamt	0,00	12099,37	8447,90	0,00	0,00	48,00	1309,76	708,66	22613,69	263,11
Thüringen	0,00	1369,29	676,03	0,00	0,00	0,00	0,00	0,00	2045,32	825,88
Kreisverbände	0,00	848,36	1690,34	116,56	61,28	0,00	0,00	0,00	2716,54	13,34
Gesamt	0,00	2217,65	2366,37	116,56	61,28	0,00	0,00	0,00	4761,86	839,22
Summe Bundesverband	78704,89	243661,96	279631,70	38108,40	7811,20	4050,78	4338,88	19377,22	675685,03	129.893,71
Summe Landesverbände	0,00	94559,31	102126,71	2494,75	247,66	139,18	15123,59	7703,75	222394,95	26.847,81
Summe nachgeordnete Gabelnverbände	0,00	214565,90	219346,93	18029,02	1040,06	380,91	7545,95	11350,33	472259,10	16.654,63
Summe Gesamtpartei	78704,89	552787,17	601105,34	58632,17	9098,92	4570,87	27008,42	38431,30	1370339,08	173.396,15

NPD 2003 (Vermögensbilanz, Besitzposten)

C. Vermögensbilanz gemäß § 24 Abs. 6 PartG

Besitzposten	A. Anlagevermögen				B. Umlaufvermögen				C. Gesamtbesitzposten (Summe aus A und B)
	I. Sachanlagen		II. Finanzanlagen		I. Forderungen an Gliederungen	II. Forderungen auf staatliche Mittel	III. Geldbestände	IV. Sonstige Vermögens- gegenstände	
	1. Haus- und Grundver- mögen	2. Geschäfts- stellenaus- stattung	1. Beteiligungen an Unternehmen	2. Sonstige Finanzanlagen					
Partei Vorstand	523194,50	38558,97	0,00	0,00	31470,40	5176,15	12396,56	2833,87	613630,45
Landesverbände									
Schleswig Holstein	0,00	1100,00	0,00	0,00	0,00	0,00	2820,32	0,00	3920,32
Kreisverbände	0,00	0,00	0,00	0,00	1533,88	0,00	2499,73	0,00	4033,61
Gesamt	0,00	1100,00	0,00	0,00	1533,88	0,00	5320,05	0,00	7953,93
Hamburg	0,00	0,00	0,00	0,00	0,00	0,00	9888,45	0,00	9888,45
Kreisverbände	0,00	0,00	0,00	1279,86	5000,00	0,00	7514,66	0,00	13794,52
Gesamt	0,00	0,00	0,00	1279,86	5000,00	0,00	17403,11	0,00	23682,97
Niedersachsen	0,00	3090,54	0,00	16000,00	17225,84	0,00	3141,59	0,00	39457,97
Kreisverbände	0,00	4390,90	0,00	0,00	1278,22	0,00	22079,30	554,66	28303,08
Gesamt	0,00	7481,44	0,00	16000,00	18504,06	0,00	25220,89	554,66	67761,05
Bremen	0,00	0,00	0,00	0,00	0,00	0,00	839,17	0,00	839,17
Kreisverbände	0,00	89,90	0,00	0,00	0,00	0,00	778,72	0,00	868,62
Gesamt	0,00	89,90	0,00	0,00	0,00	0,00	1617,89	0,00	1707,79
Nordrhein Westfalen	0,00	5678,00	0,00	0,00	0,00	0,00	6966,78	0,00	12644,78
Kreisverbände	0,00	1035,60	0,00	1278,23	3579,03	0,00	28170,35	300,00	34363,21
Gesamt	0,00	6713,60	0,00	1278,23	3579,03	0,00	35137,13	300,00	47007,99
Hessen	0,00	0,00	0,00	0,00	11454,88	0,00	10357,81	0,00	21812,69
Kreisverbände	0,00	1285,00	0,00	1190,02	2556,46	0,00	11147,87	3822,00	20001,35
Gesamt	0,00	1285,00	0,00	1190,02	14011,34	0,00	21505,68	3822,00	41814,04
Rheinland Pfalz	0,00	900,00	0,00	0,00	6945,21	0,00	7257,25	3500,00	18602,46
Kreisverbände	0,00	0,00	0,00	0,00	0,00	0,00	7176,24	0,00	7176,24
Gesamt	0,00	900,00	0,00	0,00	6945,21	0,00	14433,49	3500,00	25778,70
Baden Württemberg	0,00	3260,00	0,00	0,00	0,00	0,00	21200,65	0,00	24460,65
Kreisverbände	0,00	480,00	0,00	0,00	1757,50	0,00	19323,96	534,00	22095,46
Gesamt	0,00	3740,00	0,00	0,00	1757,50	0,00	40524,61	534,00	46556,11

NPD 2003 (Vermögensbilanz, Besitzposten – Forts. –)

C. Vermögensbilanz gemäß § 24 Abs. 6 PartG

Besitzposten	A. Anlagevermögen						B. Umlaufvermögen				C. Gesamtbesitzposten (Summe aus A und B)
	I. Sachanlagen		II. Finanzanlagen		I. Forderungen an Gliederungen	II. Forderungen auf staatliche Mittel	III. Geldbestände	IV. Sonstige Vermögensgegenstände			
	1. Haus- und Grundvermögen	2. Geschäftsstellenausstattung	1. Beteiligungen an Unternehmen	2. Sonstige Finanzanlagen							
	€	€	€	€	€	€	€	€	€	€	
Bayern	0,00	6235,87	0,00	0,00	67151,73	0,00	20070,58	1533,87	94992,05		
Kreisverbände	0,00	719,00	0,00	0,00	22856,18	0,00	39563,04	0,00	63138,22		
Gesamt	0,00	6954,87	0,00	0,00	90007,91	0,00	59633,62	1533,87	158130,27		
Saarland	0,00	633,50	0,00	0,00	0,00	0,00	2129,50	0,00	2763,00		
Kreisverbände	0,00	0,00	0,00	0,00	0,00	0,00	1858,25	0,00	1858,25		
Gesamt	0,00	633,50	0,00	0,00	0,00	0,00	3987,75	0,00	4621,25		
Berlin	0,00	0,00	0,00	0,00	691,88	0,00	2112,57	0,00	2804,45		
Kreisverbände	0,00	0,00	0,00	0,00	0,00	0,00	3979,57	0,00	3979,57		
Gesamt	0,00	0,00	0,00	0,00	691,88	0,00	6092,14	0,00	6784,02		
Brandenburg	0,00	0,00	0,00	0,00	0,00	0,00	316,70	0,00	316,70		
Kreisverbände	0,00	0,00	0,00	0,00	0,00	0,00	4347,05	0,00	4347,05		
Gesamt	0,00	0,00	0,00	0,00	0,00	0,00	4663,75	0,00	4663,75		
Mecklenburg Vorpommern	0,00	0,00	0,00	0,00	0,00	0,00	49,00	0,00	49,00		
Kreisverbände	0,00	0,00	0,00	0,00	0,00	0,00	1852,62	0,00	1852,62		
Gesamt	0,00	0,00	0,00	0,00	0,00	0,00	1901,62	0,00	1901,62		
Sachsen	0,00	0,00	0,00	0,00	0,00	0,00	9020,70	0,00	9020,70		
Kreisverbände	0,00	0,00	0,00	0,00	256,72	0,00	10482,69	0,00	10739,41		
Gesamt	0,00	0,00	0,00	0,00	256,72	0,00	19503,39	0,00	19760,11		
Sachsen Anhalt	0,00	1843,03	0,00	0,00	0,00	0,00	1838,17	0,00	3681,20		
Kreisverbände	0,00	341,60	0,00	0,00	483,50	0,00	3059,36	221,54	4106,00		
Gesamt	0,00	2184,63	0,00	0,00	483,50	0,00	4897,53	221,54	7787,20		
Thüringen	0,00	0,00	0,00	0,00	0,00	0,00	1480,12	0,00	1480,12		
Kreisverbände	0,00	0,00	0,00	0,00	0,00	0,00	1873,10	0,00	1873,10		
Gesamt	0,00	0,00	0,00	0,00	0,00	0,00	3353,22	0,00	3353,22		
Summe Bundesverband	523194,50	38558,97	0,00	0,00	31470,40	0,00	12396,56	2833,87	613630,45		
Summe Landesverbände	0,00	22740,94	0,00	0,00	103469,54	0,00	99489,36	5033,87	246733,71		
Summe nachgeordnete Gebietsverbände	0,00	8342,00	0,00	0,00	39301,49	0,00	165706,51	5432,20	222530,31		
Summe Gesamtpartei	523194,50	69641,91	0,00	0,00	174241,43	0,00	277592,43	13299,94	1082894,47		

NPD 2003 (Vermögensbilanz, Schuldposten – Forts. –)

C. Vermögensbilanz gemäß § 24 Abs. 6 PartG (Fortsetzung)

Schuldposten	A. Rückstellungen			B. Verbindlichkeiten				C. Gesamte Schuldposten (Summe A und B)	Reinvermögen (positiv oder negativ)
	I. Pensionsverpflichtungen	II. Sonstige Rückstellungen	I. Verbindlichkeiten gegenüber Gliederungen	II. Verbindlichkeiten gegenüber Kreditinstituten	III. Verbindlichkeiten gegenüber natürlichen Personen	IV. Sonstige Verbindlichkeiten	€		
	€	€	€	€	€	€			
Bayern	0,00	0,00	0,00	0,00	0,00	0,00	0,00	0,00	94992,05
Kreisverbände	0,00	0,00	777,00	0,00	0,00	0,00	0,00	777,00	62361,22
Gesamt	0,00	0,00	777,00	0,00	0,00	0,00	0,00	777,00	157353,27
Saarland	0,00	0,00	0,00	0,00	0,00	0,00	0,00	0,00	2763,00
Kreisverbände	0,00	0,00	0,00	0,00	0,00	0,00	0,00	0,00	1858,25
Gesamt	0,00	0,00	0,00	0,00	0,00	0,00	0,00	0,00	4621,25
Berlin	0,00	0,00	0,00	0,00	0,00	0,00	0,00	0,00	2804,45
Kreisverbände	0,00	0,00	1158,40	0,00	0,00	250,00	0,00	1408,40	2571,17
Gesamt	0,00	0,00	1158,40	0,00	0,00	250,00	0,00	1408,40	5375,62
Brandenburg	0,00	0,00	0,00	0,00	0,00	0,00	0,00	0,00	316,70
Kreisverbände	0,00	0,00	0,00	0,00	0,00	500,00	0,00	500,00	3847,05
Gesamt	0,00	0,00	0,00	0,00	0,00	500,00	0,00	500,00	4163,75
Mecklenburg Vorpommern	0,00	0,00	4421,79	0,00	0,00	0,00	0,00	4421,79	-4372,79
Kreisverbände	0,00	0,00	129,00	0,00	0,00	45,20	0,00	174,20	1678,42
Gesamt	0,00	0,00	4550,79	0,00	0,00	45,20	0,00	4595,99	-2694,37
Sachsen	0,00	0,00	0,00	0,00	0,00	0,00	0,00	0,00	9020,70
Kreisverbände	0,00	0,00	1609,00	0,00	0,00	0,00	0,00	1609,00	9130,41
Gesamt	0,00	0,00	1609,00	0,00	0,00	0,00	0,00	1609,00	18151,11
Sachsen Anhalt	0,00	0,00	0,00	0,00	0,00	0,00	0,00	0,00	3681,20
Kreisverbände	0,00	0,00	0,00	0,00	0,00	0,00	0,00	0,00	4106,00
Gesamt	0,00	0,00	0,00	0,00	0,00	0,00	0,00	0,00	7787,20
Thüringen	0,00	0,00	2366,50	0,00	0,00	0,00	0,00	2366,50	-886,38
Kreisverbände	0,00	0,00	34,00	0,00	0,00	0,00	0,00	34,00	1839,10
Gesamt	0,00	0,00	2400,50	0,00	0,00	0,00	0,00	2400,50	952,72
Summe Bundesverbände	0,00	0,00	151497,80	0,00	0,00	164800,00	207972,87	524270,67	89359,78
Summe Landesverbände	0,00	0,00	13355,15	0,00	0,00	5662,55	0,00	19017,70	227716,01
Summe nachgeordnete Gebietsverbände	0,00	1386,60	9388,48	0,00	0,00	795,20	0,00	11570,28	210960,03
Summe Gesamtpartei	0,00	1386,60	174241,43	0,00	0,00	171257,75	207972,87	554858,65	528035,82

NPD 2003 (Erläuterungen)

Gesonderte Ausweise und Erläuterungen**D. Zuwendungen (eingezahlte Mitglieds- oder Mandatsträgerbeiträge oder rechtmäßig erlangte Spenden) natürlicher Personen (§ 24 Abs. 8 i.V.m. § 18 Abs. 3 Satz 1 Nr. 3 PartG)**

Summe der Zuwendungen natürlicher Personen	1.081.244,83	€
--	--------------	---

abzüglich

Summe der Zuwendungen natürlicher Personen soweit sie den Betrag von 3.300 € übersteigen	45.125,34	€
---	-----------	---

abzüglich nicht zweifelsfrei zuzuordnender Zuwendungen (z.B. Bagatellspenden aus „Tellersammlungen“ und gemäß § 25 Abs. 2 Nr. 6 zulässige „anonyme“ Spenden)	9.998,83	€
--	----------	---

abzüglich Spenden mittels Bargeld, die den Betrag von 1.000 € übersteigen (§ 25 Abs. 1 Satz 2 PartG)	1.250,00	€
---	----------	---

Summe der Zuwendungen im Sinne von § 18 Abs. 3 Satz 1 Nr. 3 PartG	1.024.870,66	€
--	--------------	---

E. Ausweis der Spenden und Mandatsträgerbeiträge an die Partei oder einen oder mehrere ihrer Gebietsverbände, deren Gesamtwert im Rechnungsjahr 10.000 € übersteigt (§ 25 Abs. 3 PartG)

Dem Bundesverband der Partei oder einer oder mehrerer ihrer Gebietsverbände sind keine Spenden und Mandatsträgerbeiträge zugewandt worden, deren Gesamtwert im Rechnungsjahr 10.000 € übersteigt. Ein entsprechender Ausweis entfällt daher.

NPD 2003 (Erläuterungen – Forts. –)

**F. Anzahl der Mitglieder zum 31. Dezember des Rechnungsjahres
(§ 24 Abs. 10 PartG)**

Am 31. Dezember des Rechnungsjahres waren 4.652 Personen Mitglieder der Partei.

**G. Politischen Jugendorganisationen zweckgebunden zugewandte
öffentliche Zuschüsse (§ 24 Abs. 12 PartG)**

Ein entsprechender nachrichtlicher Ausweis entfällt.

H. Erläuterungen

I. Erläuterungen zur Rechenschaftslegung allgemein

Mit dem vorliegenden Rechenschaftsbericht für das Jahr 2003 gibt der Vorstand der Partei nach den Vorschriften des Gesetzes über die politischen Parteien (Parteiengesetz – PartG) in der Fassung der Bekanntmachung vom 31. Januar 1994 (BGBl I, S. 149), zuletzt geändert durch das Achte Gesetz zur Änderung des Parteiengesetzes vom 28. Juni 2002 (BGBl I, S. 2268), wahrheitsgemäß und nach bestem Wissen und Gewissen öffentlich Rechenschaft über die Herkunft und die Verwendung der Mittel sowie über das Vermögen der Partei zum Ende des Kalenderjahres (Rechnungsjahres).

Dem Rechenschaftsbericht ist gemäß § 29 Abs. 9 PartG eine Zusammenfassung vorangestellt.

In den Rechenschaftsbericht der Gesamtpartei sind gemäß § 24 Abs. 3 Satz 1 PartG die Rechenschaftsberichte jeweils getrennt nach Bundesverband und Landesverband sowie die Rechenschaftsberichte der nachgeordneten Gebietsverbände je Landesverband aufgenommen worden. Die Landesverbände und die ihnen nachgeordneten Gebietsverbände haben

NPD 2003 (Erläuterungen – Forts. –)

gemäß § 24 Abs. 3 Satz 2 PartG ihren Rechenschaftsberichten eine lückenlose Aufstellung aller Zuwendungen je Zuwender mit Namen und Anschrift beigefügt. Der Bundesverband hat diese Aufstellungen zur Ermittlung der jährlichen Gesamthöhe der Zuwendungen je Zuwender zusammengefasst.

Sach-, Werk- und Dienstleistungen, die die Mitglieder außerhalb eines Geschäftsbetriebes üblicherweise unentgeltlich zur Verfügung stellen, sind gemäß § 26 Abs. 4 Satz 2 PartG als Einnahmen unberücksichtigt geblieben.

Im Übrigen sind alle Einnahmen, Ausgaben und Vermögenswerte vollständig in den Rechenschaftsbericht aufgenommen.

Von der in § 27 Abs. 1 PartG eingeräumten Möglichkeit, in der Vermögensbilanz allein Vermögensgegenstände mit einem Anschaffungswert von im Einzelfall mehr als 5.000 € (inklusive Umsatzsteuer) aufzuführen, ist kein Gebrauch gemacht worden.

Vermögensgegenstände sind gemäß § 28 Abs. 2 Satz 1 PartG mit den Anschaffungs- und Herstellungskosten vermindert um planmäßige Abschreibungen angesetzt worden. Im Bereich des Haus- und Grundvermögens sind gemäß § 28 Abs. 2 Satz 2 PartG keine planmäßigen Abschreibungen erfolgt.

Im Übrigen wurden die handelsrechtlichen Vorschriften über die Rechnungslegung, insbesondere zu Ansatz und Bewertung von Vermögensgegenständen, beachtet, soweit sie gemäß § 24 Abs. 2 PartG entsprechend gelten.

II. Erläuterungen zur Vermögensbilanz

1. Differenzen zwischen dem Saldo der Einnahme- und Ausgaberechnung und der Vermögensbilanz (§ 24 Abs. 7 Nr. 1 PartG)

Eine Differenz zwischen dem Saldo der Einnahme- und Ausgaberechnung und der Vermögensbilanz besteht nicht. Ein entsprechender Ausweis entfällt daher.

2. Auflistung der Beteiligungen an Unternehmen nach § 24 Abs. 6 Nr. 1 A. II. 1 PartG sowie deren im Jahresabschluss aufgeführten unmittelbaren und mittelbaren Beteiligungen (§ 24 Abs. 7 Nr. 2 PartG)

Die Partei verfügt über keine Beteiligungen im Sinne von § 24 Abs. 7 Nr. 2 letzter Satz PartG. Ein entsprechender Ausweis entfällt daher.

3. Benennung der Hauptprodukte von Medienunternehmen, soweit Beteiligungen an diesen bestehen (§ 24 Abs. 7 Nr. 3 PartG)

Es bestehen keine Beteiligungen der Partei an Medienunternehmen. Ein entsprechender Ausweis entfällt daher.

4. Bewertung des Haus- und Grundvermögens und der Beteiligungen an Unternehmen nach dem Bewertungsgesetz (§ 24 Abs. 7 Nr. 4 PartG)

Bewertung zum Stichtag 31.12.2003:

Grundstück Gemarkung Derschen

Flst. 13/2 und 14/2 Gebäude- und Freifläche, Landwirtschaftsfläche, Daadener Str. 29 mit insgesamt 1.355 qm.

Das Grundstück ist mit einem Zweifamilienhaus bebaut.

NPD 2003 (Erläuterungen – Forts. –)

Wert des Grund und Bodens nach § 145 Abs. 3 BewG

Bodenrichtwert zum 1. Januar 1996 DM 35,00

1.355 qm x 17,90 € x 80 v.H. 19.403,60 €

Wert des bebauten Grundstücks nach § 146 BewG

Geschätzte Jahresrohmiete 6.000 € ,

davon das 12,5 fache,

vermindert um die Alterswertminderung mit 25 v.H.,

erhöht um 20 v.H., da es sich um ein Zweifamilienhaus handelt

ergibt 67.500,00 €

Das Grundstück ist nach § 146 BewG mit 67.500,00 € zu bewerten.

Ackerland-Grundstück Gemarkung Derschen

Flst. 18 Im Johannesgarten 773 qm.

Das Grundstück ist nicht bebaut.

Wert des Grund und Bodens nach § 145 Abs. 3 BewG

Bodenrichtwert zum 1. Januar 1996 DM 1,30

773 qm x 0,70 € x 80 v.H. 432,90 €

Das Grundstück ist nach § 145 Abs. 3 BewG mit 432,90 € zu bewerten.

Grundstück Gemarkung Köpenick

Flst. 464 Gebäude- und Freifläche Seelenbinderstraße 42 mit 763 qm.

Das Grundstück ist mit einem Bürogebäude bebaut (Nutzfläche 408 qm).

Im Berichtsjahr 2003 wurde mit der Errichtung eines Seminargebäudes mit Übernachtungsmöglichkeiten begonnen, der Fertigstellungsgrad zum 31.12.2003 beträgt 60 v.H. Das Gebäude wird voraussichtlich im Frühjahr 2005 fertiggestellt sein.

NPD 2003 (Erläuterungen – Forts. –)

Wert des Grund und Bodens nach § 145 Abs. 3 BewG

Bodenrichtwert zum 1. Januar 1996 DM 850,00

763 qm x 434,60 € x 80 v.H. 265.279,80 €

Wert des bebauten Grundstücks nach § 146 BewG

Altbau - geschätzte Jahresrohmiere

408 qm á 5,00 € x 12 Monate,

davon das 12,5 fache,

vermindert um die Alterswertminderung mit 25 v.H.

ergibt 229.500,00 €

Neubau – geschätzte Jahresrohmiere

270 qm á 7,50 € x 12 Monate,

davon das 12,5 fache,

angesetzt nach dem Verhältnis der bis zum

31.12.2003 entstandenen Herstellungskosten

zu den gesamten Herstellungskosten

109.397,26 € / 240.000,00 €

ergibt 138.455,90 €

Das Grundstück ist nach § 146 BewG mit € 367.955,90 zu bewerten.

Die Summe des Haus- Grundvermögens beträgt zum 31.12.2003

435.888,80 €.

III. Erläuterungen der Sonstigen Einnahmen

1. Aufgliederung und Erläuterung der Sonstigen Einnahmen, die bei einer der in § 24 Abs. 3 PartG aufgeführten Gliederungen mehr als 2 von Hundert der Summe der Einnahmen nach § 24 Abs. 4 Nr. 1 bis 6 PartG ausmachen (§ 27 Abs. 2 Satz 1 PartG)

Die Sonstigen Einnahmen machen bei keiner der in § 24 Abs. 3 PartG aufgeführten Gliederungen der Partei mehr als 2 vom Hundert der

NPD 2003 (Erläuterungen – Forts. –)

Summe der Einnahmen nach § 24 Abs. 4 Nr. 1 bis 6 PartG aus. Ein entsprechender Ausweis entfällt daher.

2. Offenlegung von Sonstigen Einnahme, die im Einzelfall die Summe von 10.000 € übersteigen (§ 27 Abs. 2 Satz 2 PartG)

In der Einnahmenrechnung sind unter der Position „Sonstige Einnahmen“ keine Einnahmen enthalten, die im Einzelfall die Summe von 10.000 € übersteigen. Ein entsprechender Ausweis entfällt daher.

3. Verzeichnis der Erbschaften und Vermächtnisse, deren Gesamtwert 10.000 € übersteigt (§ 27 Abs. 2 Satz 3 PartG)

Die Partei hat im Rechnungsjahr keine Erbschaften oder Vermächtnisse erhalten, deren Gesamtwert 10.000 € übersteigt. Ein entsprechender Ausweis entfällt daher.

IV. Sonstige Erläuterungen

Staatliche Mittel:

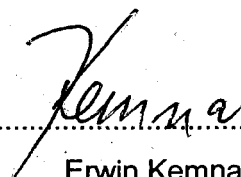
Der Landesverband Schleswig-Holstein erhielt abweichend von dem Festsetzungsbetrag für 2003 in Höhe von insgesamt 7.560,50 €, vier Zahlungen á 1.890,13 € = 7.560,52 €.

Berlin, den 13.12.2004

Berichtigter Rechenschaftsbericht

nach § 23 a Abs. 5 PartG

Berlin, den 20.01.2005



Erwin Kemna

- Bundesschatzmeister -

(Als gemäß § 23 Abs. 1 Satz 6 PartG
zuständiges Vorstandsmitglied)

NPD 2003 (Erläuterungen, Prüfungsvermerk)

I. Prüfungsvermerk gemäß § 30 Abs. 2 und 3 PartG

Nach dem abschließenden Ergebnis meiner Prüfung erteile ich folgenden Prüfungsvermerk:


„Nach pflichtgemäßer Prüfung aufgrund der Bücher und Schriften der Partei sowie der von den Vorständen erteilten Aufklärungen und Nachweise entspricht der Rechenschaftsbericht in dem geprüften Umfang (§ 29 Abs. 1 PartG) den Vorschriften des Parteiengesetzes in der Fassung der Bekanntmachung vom 31. Januar 1994 (BGBl I, S 149), zuletzt geändert durch das Achte Gesetz zur Änderung des Parteiengesetzes vom 28. Juni 2002 (BGBl I, S. 2268); inkraft getreten am 01.07.2002.

Geprüft wurden neben der Partei die Landesverbände Schleswig-Holstein, Hamburg, Niedersachsen, Bremen, Nordrhein-Westfalen, Hessen, Rheinland-Pfalz, Baden-Württemberg, Bayern, Saarland, Berlin, Brandenburg, Mecklenburg-Vorpommern, Sachsen, Sachsen-Anhalt, Thüringen sowie die Kreisverbände Sächsische Schweiz, Pirna/Sebnitz, Freiburg, Reutlingen, Stuttgart/Böblingen/Ludwigsburg/Calw, Aachen, Unna, Nordfriesland, Göttingen/Südharz und Saarbrücken.“

Köngen, den 29.12.2004



Berichtigter Rechenschaftsbericht
nach § 23 a Abs. 5 PartG
Köngen, den 27.01.2005



Dipl.-Wirtschaftler Eberhard Müller
Wirtschaftsprüfer

Die Tierschutzpartei 2003 (Zusammenfassung)

Partei Mensch Umwelt Tierschutz**- Die Tierschutzpartei -**Rechenschaftsbericht für das Jahr 2003
gemäß §§ 23 ff. Parteiengesetz (PartG)

Zusammenfassung gemäß § 24 Abs. 9 PartG

Einnahmen- und Ausgabenrechnung	Berichtsjahr		Vorjahr	
	Euro	%	Euro	%
<u>Einnahmen der Gesamtpartei</u>				
1. Mitgliedsbeiträge	29.282,62	21,29%	29.191,11	26,48%
2. Mandatsträgerbeiträge und ähnliche regelmäßige Beiträge	0,00	0,00%	0,00	0,00%
3. Spenden von natürlichen Personen	27.169,31	19,76%	32.013,83	29,03%
4. Spenden von juristischen Personen	0,00	0,00%	55,00	0,05%
5. Einnahmen aus Unternehmenstätigkeit und Beteiligungen	0,00	0,00%	0,00	0,00%
6. Einnahmen aus sonstigem Vermögen	2.912,96	2,12%	2.274,95	2,06%
7. Einnahmen aus Veranstaltungen, Vertrieb von Druckschriften und Veröffentlichungen und sonstiger mit Einnahmen verbundener Tätigkeit	15,40	0,01%	690,00	0,63%
8. staatliche Mittel	78.125,28	56,82%	46.040,56	41,75%
9. sonstige Einnahmen	0,00	0,00%	0,00	0,00%
Summe:	137.505,57	100,00%	110.265,45	100,00%
<u>Ausgaben der Gesamtpartei</u>				
1. Personalausgaben	15.146,60	16,37%	14.802,86	13,99%
2. Sachausgaben				
a) des laufenden Geschäftsbetriebes	48.442,83	52,35%	53.080,62	50,17%
b) für allgemeine politische Arbeit	26.691,54	28,85%	28.551,15	26,98%
c) für Wahlkämpfe	1.739,74	1,88%	8.905,43	8,42%
d) Ausgaben für die Vermögensverwaltung einschließlich hieraus sich ergebender Zinsen	0,00	0,00%	466,87	0,44%
e) sonstige Zinsen	510,76	0,55%	0,00	0,00%
f) sonstige Ausgaben	0,00	0,00%	0,00	0,00%
Summe:	92.531,47	100,00%	105.806,93	100,00%
Überschuss oder Defizit (-)	44.974,10		4.458,52	

Die Tierschutzpartei 2003 (Zusammenfassung – Forts. –)

Zusammenfassung gemäß § 24 Abs. 9 PartG (Fortsetzung)

Vermögensbilanz	Berichtsjahr Euro	Vorjahr Euro
<u>Besitzposten der Gesamtpartei</u>		
A. ANLAGEVERMÖGEN		
I. Sachanlagen		
1. Haus- und Grundvermögen	0,00	0,00
2. Geschäftsstellenausstattung	8.622,00	15.665,00
II. Finanzanlagen		
1. Beteiligungen an Unternehmen	0,00	0,00
2. sonstige Finanzanlagen	0,00	0,00
B. UMLAUFVERMÖGEN		
I. Forderungen auf staatliche Mittel	0,00	0,00
II. Geldbestände	154.852,42	102.297,81
III. sonstige Vermögensgegenstände	0,00	0,00
Summe:	163.474,42	117.962,81
<u>Schuldposten der Gesamtpartei</u>		
A. RÜCKSTELLUNGEN		
I. Pensionsverpflichtungen	0,00	0,00
II. sonstige Rückstellungen	9.960,00	7.010,00
B. VERBINDLICHKEITEN		
I. Verbindlichkeiten gegenüber Kreditinstituten	49,88	0,00
II. Verbindlichkeiten gegenüber natürlichen Personen	3.576,25	1.361,07
III. sonstige Verbindlichkeiten	1.180,03	5.857,58
Summe:	14.766,16	14.228,65
Reinvermögen der Gesamtpartei positiv oder negativ (-)	148.708,26	103.734,16

Die Tierschutzpartei 2003 (Zusammenfassung – Forts. –)

Zusammenfassung gemäß § 24 Abs. 9 PartG (Fortsetzung)

Gesamteinnahmen, Gesamtausgaben, Überschüsse oder Defizite sowie Reinvermögen der drei Gliederungsebenen Bundesverband, Landesverbände und der ihnen nachgeordneten Gebietsverbände

	Gesamteinnahmen		Gesamtausgaben		Überschüsse oder Defizite (-)	
	Berichtsjahr Euro	Vorjahr Euro	Berichtsjahr Euro	Vorjahr Euro	Berichtsjahr Euro	Vorjahr Euro
Bundesverband	69.885,94	68.351,66	61.291,21	84.658,08	8.594,73	-16.306,42
Landesverband	80.686,70	76.935,67	45.197,57	56.170,73	35.489,13	20.764,94
nachgeordnete Gebietsverbände	1.436,24	0,00	546,00	0,00	890,24	0,00
Summe einschließlich innerparteilicher Zuschüsse	152.008,88	145.287,33	107.034,78	140.828,81	44.974,10	4.458,52
innerparteiliche Zuschüsse	14.503,31	35.021,88	14.503,31	35.021,88	0,00	0,00
Summe ohne innerparteiliche Zuschüsse	137.505,57	110.265,45	92.531,47	105.806,93	44.974,10	4.458,52

	Reinvermögen	
	Berichtsjahr Euro	Vorjahr Euro
Bundesverband	23.210,84	14.616,11
Landesverband	124.607,18	89.118,05
nachgeordnete Gebietsverbände	890,24	0,00
Summe	148.708,26	103.734,16

Die Tierschutzpartei 2003 (Einnahmenrechnung)

Einnahmenrechnung gemäß § 24 Abs. 4 PartG

Einnahmen	1.	2.	3.	4.	5.	6.	7.	8.	9.	10.	11.
	Mitgliedsbeiträge	Mandats-träger-beiträge und ähnliche regelmäßige Beiträge	Spenden von natürlichen Personen	Spenden von juristischen Personen	Einnahmen aus Unternehmertätigkeit und Beteiligungen	Einnahmen aus sonstigem Vermögen	Einnahmen aus Veranstaltungen, Vertrieb von Druckschriften und Veröffentlichungen und sonstiger mit Einnahmen verbundener Tätigkeit	staatliche Mittel	sonstige Einnahmen	Zuschüsse von Gliederungen	Gesamt-einnahmen nach den Nummern 1 bis 10
	Euro	Euro	Euro	Euro	Euro	Euro	Euro	Euro	Euro	Euro	Euro
Bundesverband	276,00	0,00	11.014,00	0,00	0,00	1.760,93	15,40	42.316,30	0,00	14.503,31	69.885,94
Landesverbände											
Baden-Württemberg	8.568,00	0,00	8.009,00	0,00	0,00	113,01	0,00	4.411,15	0,00	0,00	21.101,16
Bayern	3.887,00	0,00	1.667,31	0,00	0,00	0,58	0,00	4.712,37	0,00	0,00	10.267,26
Berlin	1.168,00	0,00	102,00	0,00	0,00	1.035,38	0,00	1.960,14	0,00	0,00	4.265,52
Brandenburg	208,00	0,00	0,00	0,00	0,00	0,00	0,00	1.231,12	0,00	0,00	1.439,12
Hamburg	330,00	0,00	25,00	0,00	0,00	0,00	0,00	586,37	0,00	0,00	941,37
Hessen	5.059,50	0,00	686,00	0,00	0,00	0,26	0,00	2.327,95	0,00	0,00	8.073,71
Mecklenburg-Vorpommern	48,00	0,00	0,00	0,00	0,00	0,55	0,00	960,72	0,00	0,00	1.009,27
Niedersachsen	1.567,34	0,00	4.008,00	0,00	0,00	0,61	0,00	2.622,66	0,00	0,00	8.198,61
Nordrhein-Westfalen	4.375,50	0,00	1.087,00	0,00	0,00	0,46	0,00	5.753,87	0,00	0,00	11.216,83
Gebietsverband Hagen	592,00	0,00	0,00	0,00	0,00	0,00	0,00	844,24	0,00	0,00	1.436,24
Gesamt	4.967,50	0,00	1.087,00	0,00	0,00	0,46	0,00	6.598,11	0,00	0,00	12.653,07
Rheinland-Pfalz	1.855,00	0,00	506,00	0,00	0,00	0,40	0,00	2.902,53	0,00	0,00	5.263,93
Sachsen	376,68	0,00	0,00	0,00	0,00	0,21	0,00	4.220,28	0,00	0,00	4.597,17
Sachsen-Anhalt	576,00	0,00	15,00	0,00	0,00	0,57	0,00	2.257,98	0,00	0,00	2.849,55
Schleswig-Holstein	395,60	0,00	50,00	0,00	0,00	0,00	0,00	1.017,60	0,00	0,00	1.463,20
Summe Bundesverband	276,00	0,00	11.014,00	0,00	0,00	1.760,93	15,40	42.316,30	0,00	14.503,31	69.885,94
Summe Landesverbände	28.414,62	0,00	16.155,31	0,00	0,00	1.152,03	0,00	34.964,74	0,00	0,00	80.686,70
Summe nachgeordnete Gebietsverbände	592,00	0,00	0,00	0,00	0,00	0,00	0,00	844,24	0,00	0,00	1.436,24
Summe Gesamtpartei	29.282,62	0,00	27.169,31	0,00	0,00	2.912,96	15,40	78.125,28	0,00	14.503,31	152.008,88

Die Tierschutzpartei 2003 (Ausgabenrechnung)

Ausgabenrechnung gemäß § 24 Abs. 5 PartG

Ausgaben	1. Personalausgaben	2. Sachausgaben						3. Zuschüsse an Gliederungen		4. Gesamtausgaben nach den Nummern 1 bis 3	Überschuss oder Defizit (-)
	Euro	a) des laufenden Geschäftsbetriebes	b) für allgemeine politische Arbeit	c) für Wahlkämpfe	d) für die Vermögensverwaltung einschließlich sich hieraus ergebender Zinsen	e) sonstige Zinsen	f) sonstige Ausgaben	Euro	Euro	Euro	
Bundesverband	15.146,60	31.326,34	14.595,71	141,55	0,00	81,01	0,00	0,00	0,00	61.291,21	8.594,73
Landesverbände											
Baden-Württemberg	0,00	5.886,72	3.447,48	5,35	0,00	68,65	0,00	4.284,00	0,00	13.692,20	7.408,96
Bayern	0,00	1.607,33	2.239,72	10,40	0,00	41,47	0,00	1.943,50	0,00	5.842,42	4.424,84
Berlin	0,00	656,34	277,35	14,75	0,00	33,05	0,00	584,00	0,00	1.565,49	2.700,03
Brandenburg	0,00	176,29	57,64	0,00	0,00	3,00	0,00	104,00	0,00	340,93	1.098,19
Hamburg	0,00	231,58	88,59	0,00	0,00	6,00	0,00	165,00	0,00	491,17	450,20
Hessen	0,00	1.179,81	1.182,52	1.283,79	0,00	61,97	0,00	2.529,75	0,00	6.247,84	1.825,87
Mecklenburg-Vorpomm.	0,00	142,38	10,66	0,00	0,00	24,00	0,00	24,00	0,00	201,04	808,23
Niedersachsen	0,00	1.941,73	1.009,91	5,20	0,00	42,68	0,00	783,67	0,00	3.783,19	4.415,42
Nordrhein-Westfalen	0,00	1.628,43	2.603,85	174,50	0,00	61,34	0,00	2.187,75	0,00	6.655,87	4.560,96
Gebietsverband Hagen	0,00	250,00	0,00	0,00	0,00	0,00	0,00	296,00	0,00	546,00	890,24
Gesamt	0,00	1.878,43	2.603,85	174,50	0,00	61,34	0,00	2.483,75	0,00	7.201,87	5.451,20
Rheinland-Pfalz	0,00	1.686,87	818,09	23,40	0,00	11,65	0,00	927,50	0,00	3.467,51	1.796,42
Sachsen	0,00	658,66	102,39	7,80	0,00	32,29	0,00	188,34	0,00	989,48	3.607,68
Sachsen-Anhalt	0,00	902,84	177,93	73,00	0,00	40,65	0,00	288,00	0,00	1.482,42	1.367,13
Schleswig-Holstein	0,00	167,51	69,70	0,00	0,00	3,00	0,00	197,80	0,00	438,01	1.025,19
Summe Bundesverband	15.146,60	31.326,34	14.595,71	141,55	0,00	81,01	0,00	0,00	0,00	61.291,21	8.594,73
Summe Landesverbände	0,00	16.866,49	12.095,83	1.588,19	0,00	429,75	0,00	14.207,31	0,00	45.197,57	35.489,13
Summe nachgeordnete Gebietsverbände	0,00	250,00	0,00	0,00	0,00	0,00	0,00	296,00	0,00	546,00	890,24
Summe Gesamtpartei	15.146,60	48.442,83	26.691,54	1.739,74	0,00	510,76	0,00	14.503,31	0,00	107.034,78	44.974,10

Die Tierschutzpartei 2003 (Vermögensbilanz, Besitzposten)

Vermögensbilanz gemäß § 24 Abs. 6 PartG

Besitzposten	A. Anlagevermögen				B. Umlaufvermögen				C.	
	I. Sachanlagen		II. Finanzanlagen		I. Forderungen an Gliederungen	II. Forderungen auf staatliche Mittel	III. Geldbestände	IV. sonstige Vermögensgegenstände	Gesamtbesitzposten (Summe aus A und B)	
	1. Haus- und Grundvermögen	2. Geschäftsausstattung	1. Beteiligungen an Unternehmen	2. sonstige Finanzanlagen					Euro	Euro
Bundesverband	0,00	5.123,50	0,00	0,00	0,00	0,00	147.934,85	0,00	0,00	153.058,35
Landesverbände										
Baden-Württemberg	0,00	3.081,50	0,00	0,00	17.024,20	0,00	6.107,23	0,00	0,00	26.212,93
Bayern	0,00	0,50	0,00	0,00	20.102,33	0,00	23,27	0,00	0,00	20.126,10
Berlin	0,00	0,50	0,00	0,00	17.738,19	0,00	213,50	0,00	0,00	17.952,19
Brandenburg	0,00	0,50	0,00	0,00	4.399,60	0,00	0,00	0,00	0,00	4.400,10
Hamburg	0,00	0,50	0,00	0,00	830,60	0,00	0,00	0,00	0,00	831,10
Hessen	0,00	0,50	0,00	0,00	5.007,90	0,00	55,26	0,00	0,00	5.063,66
Mecklenburg-Vorpommern	0,00	0,00	0,00	0,00	2.830,05	0,00	127,57	0,00	0,00	2.957,62
Niedersachsen	0,00	411,00	0,00	0,00	8.131,59	0,00	192,34	0,00	0,00	8.734,93
Nordrhein-Westfalen	0,00	2,00	0,00	0,00	21.509,53	0,00	0,00	0,00	0,00	21.511,53
Gebietsverband Hagen	0,00	0,00	0,00	0,00	1.140,24	0,00	0,00	0,00	0,00	1.140,24
Gesamt	0,00	2,00	0,00	0,00	22.649,77	0,00	0,00	0,00	0,00	22.651,77
Rheinland-Pfalz	0,00	0,50	0,00	0,00	3.796,12	0,00	82,62	0,00	0,00	3.879,24
Sachsen	0,00	0,50	0,00	0,00	12.163,16	0,00	39,07	0,00	0,00	12.202,73
Sachsen-Anhalt	0,00	0,50	0,00	0,00	4.404,83	0,00	76,71	0,00	0,00	4.482,04
Schleswig-Holstein	0,00	0,00	0,00	0,00	4.005,63	0,00	0,00	0,00	0,00	4.005,63
Summe Bundesverband	0,00	5.123,50	0,00	0,00	0,00	0,00	147.934,85	0,00	0,00	153.058,35
Summe Landesverbände	0,00	3.498,50	0,00	0,00	121.943,73	0,00	6.917,57	0,00	0,00	132.359,80
Summe nachgeordnete Gebietsverbände	0,00	0,00	0,00	0,00	1.140,24	0,00	0,00	0,00	0,00	1.140,24
Summe Gesamtpartei	0,00	8.622,00	0,00	0,00	123.083,97	0,00	154.852,42	0,00	0,00	286.558,39

Die Tierschutzpartei 2003 (Vermögensbilanz, Schuldposten)

Vermögensbilanz gemäß § 24 Abs. 6 PartG (Fortsetzung)

Schuldposten	A. Rückstellungen		B. Verbindlichkeiten				C. Gesamte Schuldposten (Summe von A und B)	Reinvermögen (positiv oder negativ)				
	I. Pensionsverpflichtungen		I. Verbindlichkeiten gegenüber Gliederungen		II. Verbindlichkeiten gegenüber Kreditinstituten				III. Verbindlichkeiten gegenüber natürlichen Personen		IV. sonstige Verbindlichkeiten	
	Euro	Euro	Euro	Euro	Euro	Euro			Euro	Euro	Euro	Euro
Bundesverband	0,00	6.660,00	121.943,73	0,00	63,75	1.180,03	129.847,51	23.210,84				
Landesverbände												
Baden-Württemberg	0,00	300,00	0,00	0,00	0,00	0,00	300,00	25.912,93				
Bayern	0,00	400,00	0,00	0,00	0,00	0,00	400,00	19.726,10				
Berlin	0,00	400,00	0,00	0,00	0,00	0,00	400,00	17.552,19				
Brandenburg	0,00	200,00	0,00	0,00	0,00	0,00	200,00	4.200,10				
Hamburg	0,00	200,00	0,00	0,00	0,00	0,00	200,00	631,10				
Hessen	0,00	250,00	0,00	0,00	3.500,00	0,00	3.750,00	1.313,66				
Mecklenburg-Vorpommern	0,00	150,00	0,00	0,00	0,00	0,00	150,00	2.807,62				
Niedersachsen	0,00	200,00	0,00	0,00	0,00	0,00	200,00	8.534,93				
Nordrhein-Westfalen	0,00	200,00	1.140,24	49,88	0,00	0,00	1.390,12	20.121,41				
Gebietsverband Hagen	0,00	250,00	0,00	0,00	0,00	0,00	250,00	890,24				
Gesamt	0,00	450,00	1.140,24	49,88	0,00	0,00	1.640,12	21.011,65				
Rheinland-Pfalz	0,00	200,00	0,00	0,00	0,00	0,00	200,00	3.679,24				
Sachsen	0,00	200,00	0,00	0,00	0,00	0,00	200,00	12.002,73				
Sachsen-Anhalt	0,00	200,00	0,00	0,00	12,50	0,00	212,50	4.269,54				
Schleswig-Holstein	0,00	150,00	0,00	0,00	0,00	0,00	150,00	3.855,63				
Summe Bundesverband	0,00	6.660,00	121.943,73	0,00	63,75	1.180,03	129.847,51	23.210,84				
Summe Landesverbände	0,00	3.050,00	1.140,24	49,88	3.512,50	0,00	7.752,62	124.607,18				
Summe nachgeordneter Gebietsverbände	0,00	250,00	0,00	0,00	0,00	0,00	250,00	890,24				
Summe Gesamtpartei	0,00	9.960,00	123.083,97	49,88	3.576,25	1.180,03	137.850,13	148.708,26				

Die Tierschutzpartei 2003 (Erläuterungen)

Gesonderte Ausweise und Erläuterungen**A. Zuwendungen (eingezahlte Mitglieds- oder Mandatsträgerbeiträge oder rechtmäßig erlangte Spenden) natürlicher Personen (§ 24 Abs. 8 i. V. m. § 18 Abs. 3 Satz 1 Nr. 3 PartG)**

Summe der Zuwendungen natürlicher Personen
(Einnahmenrechnung, Spalte 1 + Spalte 2 + Spalte 3) 56.451,93 EUR

abzüglich
Summe der Zuwendungen natürlicher Personen,
soweit sie den Betrag von 3.300 Euro übersteigen 326,00 EUR

abzüglich
nicht zweifelsfrei zuzuordnender Zuwendungen
(z.B. Bagatellspenden aus „Tellersammlungen“ und
gemäß § 25 Abs. 2 Nr. 6 zulässige „anonyme“ Spenden) 70,00 EUR

Summe der Zuwendungen natürlicher Personen
bis 3.300 Euro 56.055,93 EUR

Summe der Zuwendungen im Sinne von
§ 18 Abs. 3 Satz 1 Nr. 3 PartG 56.055,93 EUR

B. Ausweis der Spenden und Mandatsträgerbeiträge an die Partei oder einen oder mehrere ihrer Gebietsverbände, deren Gesamtwert im Rechnungsjahr 10.000 Euro übersteigt (§ 25 Abs. 3 PartG)

Dem Bundesverband der Partei oder einer oder mehrerer ihrer Gebietsverbände sind keine Spenden und Mandatsträgerbeiträge zugewandt worden, deren Gesamtwert im Rechnungsjahr 10.000 Euro übersteigt. Ein entsprechender Ausweis entfällt daher.

C. Anzahl der Mitglieder zum 31. Dezember des Rechnungsjahres (§ 24 Abs. 10 PartG)

Am 31. Dezember des Rechnungsjahres waren 969 Personen Mitglieder der Partei Mensch Umwelt Tierschutz - Die Tierschutzpartei -.

Die Tierschutzpartei 2003 (Erläuterungen – Forts. –)

D. Politischen Jugendorganisationen zweckgebunden zugewandte öffentliche Zuschüsse (§ 24 Abs. 12 PartG)

Ein entsprechender nachrichtlicher Ausweis entfällt.

E. Erläuterungen

I. Erläuterungen zur Rechnungslegung allgemein

Mit dem vorliegenden Rechenschaftsbericht für das Jahr 2003 gibt der Vorstand der Partei nach den Vorschriften des Gesetzes über die politischen Parteien (Parteiengesetz – PartG) in der Fassung der Bekanntmachung vom 31. Januar 1994 (BGBl. I, S. 149), zuletzt geändert durch das Achte Gesetz zur Änderung des Parteiengesetzes vom 28. Juni 2002 (BGBl. I, S. 2268), wahrheitsgemäß und nach bestem Wissen und Gewissen öffentlich Rechenschaft über die Herkunft und die Verwendung der Mittel sowie über das Vermögen der Partei zum Ende des Kalenderjahres (Rechnungsjahres).

Dem Rechenschaftsbericht ist gemäß § 24 Abs. 9 PartG eine Zusammenfassung vorangestellt.

In den Rechenschaftsbericht der Gesamtpartei sind gemäß § 24 Abs. 3 Satz 1 PartG die Rechenschaftsberichte jeweils getrennt nach Bundesverband und Landesverband sowie die Rechenschaftsberichte der nachgeordneten Gebietsverbände je Landesverband aufgenommen worden. Die Landesverbände und die ihnen nachgeordneten Gebietsverbände haben gemäß § 24 Abs. 3 Satz 2 PartG ihren Rechenschaftsberichten eine lückenlose Aufstellung aller Zuwendungen je Zuwender mit Namen und Anschrift beigefügt. Der Bundesverband hat diese Aufstellungen zur Ermittlung der jährlichen Gesamthöhe der Zuwendungen je Zuwender zusammengefasst.

Sach-, Werk- und Dienstleistungen, die die Mitglieder außerhalb eines Geschäftsbetriebes üblicherweise unentgeltlich zur Verfügung stellen, sind gemäß § 26 Abs. 4 Satz 2 PartG als Einnahmen unberücksichtigt geblieben.

Im Übrigen sind alle Einnahmen, Ausgaben und Vermögenswerte vollständig in den Rechenschaftsbericht aufgenommen.

Von der in § 28 Abs. 1 PartG eingeräumten Möglichkeit, in der Vermögensbilanz allein Vermögensgegenstände mit einem Anschaffungswert von im Einzelfall mehr als 5.000 Euro (inklusive Umsatzsteuer) aufzuführen, ist kein Gebrauch gemacht worden.

Vermögensgegenstände sind gemäß § 28 Abs. 2 Satz 1 PartG mit den Anschaffungs- und Herstellungskosten vermindert um planmäßige Abschreibungen angesetzt worden. Im Bereich des Haus- und Grundvermögens sind gemäß § 28 Abs. 2 Satz 2 PartG keine planmäßigen Abschreibungen erfolgt.

Im Übrigen wurden die handelsrechtlichen Vorschriften über die Rechnungslegung, insbesondere zu Ansatz und Bewertung von Vermögensgegenständen, beachtet, soweit sie gemäß § 24 Abs. 2 PartG entsprechend gelten.

Die Tierschutzpartei 2003 (Erläuterungen – Forts. –)

II. Erläuterungen zur Vermögensbilanz

1. Differenzen zwischen dem Saldo der Einnahme- und Ausgaberechnung und der Vermögensbilanz (§ 24 Abs. 7 Nr. 1 PartG)

Eine Differenz zwischen dem Saldo der Einnahme- und Ausgaberechnung und der Vermögensbilanz besteht nicht. Ein entsprechender Ausweis entfällt daher.

2. Auflistung der Beteiligungen an Unternehmen nach § 24 Abs. 6 Nr. 1 A. II. 1 PartG sowie deren im Jahresabschluss aufgeführten unmittelbaren und mittelbaren Beteiligungen (§ 24 Abs. 7 Nr. 2 PartG)

Die Partei verfügt über keine Beteiligungen im Sinne von § 24 Abs. 7 Nr. 2 letzter Satz PartG. Ein entsprechender Ausweis entfällt daher.

3. Benennung der Hauptprodukte von Medienunternehmen, soweit Beteiligungen an diesen bestehen (§ 24 Abs. 7 Nr. 3 PartG)

Es bestehen keine Beteiligungen der Partei an Medienunternehmen. Ein entsprechender Ausweis entfällt daher.

4. Bewertung des Haus- und Grundvermögens und der Beteiligungen an Unternehmen nach dem Bewertungsgesetz (§ 24 Abs. 7 Nr. 4 PartG)

Die Partei verfügt über kein Haus- und Grundvermögen und besitzt keine Beteiligungen an Unternehmen.

Die Tierschutzpartei 2003 (Erläuterungen – Forts. –)

III. Erläuterungen der Sonstigen Einnahmen

1. Aufgliederung und Erläuterung der Sonstigen Einnahmen, die bei einer der in § 24 Abs. 3 PartG aufgeführten Gliederungen mehr als 2 vom Hundert der Summe der Einnahmen nach § 24 Abs. 4 Nr. 1 bis 6 PartG ausmachen (§ 27 Abs. 2 Satz 1 PartG)

Die Sonstigen Einnahmen machen bei keiner der in § 24 Abs. 3 PartG aufgeführten Gliederungen der Partei mehr als 2 vom Hundert der Summe der Einnahmen nach § 24 Abs. 4 Nr. 1 bis 6 PartG aus. Ein entsprechender Ausweis entfällt daher.

2. Offenlegung von Sonstigen Einnahmen, die im Einzelfall die Summe von 10.000 Euro übersteigen (§ 27 Abs. 2 Satz 2 PartG)

In der Einnahmenrechnung sind unter der Position „Sonstige Einnahmen“ keine Einnahmen enthalten, die im Einzelfall die Summe von 10.000 Euro übersteigen. Ein entsprechender Ausweis entfällt daher.

3. Verzeichnis der Erbschaften und Vermächtnisse, deren Gesamtwert 10.000 Euro übersteigt (§ 27 Abs. 2 Satz 3 PartG)


Die Partei hat im Rechnungsjahr keine Erbschaften oder Vermächtnisse erhalten, deren Gesamtwert 10.000 Euro übersteigt. Ein entsprechender Ausweis entfällt daher.

IV. Sonstige Erläuterungen

Die staatlichen Mittel wurden gemäß dem Zuflussprinzip erfasst. Laut Bundesfinanzordnung der Partei ist vorgesehen, dass über die dem Bundesverband zugeflossenen Mittel vom Bundesvorstand jährlich ein Verteilungsschlüssel neu ermittelt und dem Bundesparteitag zur Zustimmung vorgelegt wird. Die Landesverbände verfahren laut Bundesfinanzordnung sinngemäß.

Abweichend hiervon erfolgte im Berichtsjahr die Verteilung der staatlichen Mittel zwischen Bundesverband und den Landesverbänden nach einem vom Bundesverband laut Beschluss vom 27.11.1999 festgelegten Verteilerschlüssel. Dieser Verteilerschlüssel sieht vor, dass von den staatlichen Mitteln 50% beim Bundesverband verbleiben, die restlichen 50% der staatlichen Mittel wurden gemäß dem Verhältnis der erhaltenen Wählerstimmen laut der Europawahl 1999 auf die bestehenden Landesverbände verteilt. Die gemäß dem Verhältnis der Wählerstimmen auf die nicht existierenden Landesverbände entfallenden staatlichen Mittel sind beim Bundesverband verblieben. Für die Bundesländer Bremen, Saarland und Thüringen existieren keine Landesverbände.

Frankfurt/Main, 2. November 2004



Clauss Tiemeyer
Bundesschatzmeister

Die Tierschutzpartei 2003 (Erläuterungen, Prüfungsvermerk)

VI. Bestätigungsvermerk

Wir haben den Rechenschaftsbericht der Partei Mensch Umwelt Tierschutz – Die Tierschutzpartei – für das Kalenderjahr 2003 in dem gesetzlich vorgeschriebenen Umfang geprüft. Dieser Rechenschaftsbericht der Gesamtpartei setzt sich aus den Rechenschaftsberichten der Bundespartei, von dreizehn Landesverbänden und von einem nachgeordneten Gebietsverband zusammen. Unsere Prüfung hat sich gemäß § 29 Abs. 1 PartG auf die Angaben in den Rechenschaftsberichten und die Buchführungen der Bundespartei, der Landesverbände und des Gebietsverbands Hagen erstreckt.

Die Buchführung und die Aufstellung der Rechenschaftsberichte der Bundespartei, der Landesverbände und des nachgeordneten Gebietsverbands Hagen nach den Vorschriften des Parteiengesetzes liegen in der Verantwortung der jeweiligen Vorstände. Der Rechenschaftsbericht der Gesamtpartei wurde vom Bundesschatzmeister der Partei zusammengefügt und unterzeichnet. Unsere Aufgabe ist es, auf der Grundlage der von uns in dem beschriebenen Umfang durchgeführten Prüfung eine Beurteilung über den Rechenschaftsbericht abzugeben.


Wir haben unsere Prüfung der Angaben in den oben genannten Rechenschaftsberichten nach § 29 PartG in entsprechender Anwendung der vom Institut der Wirtschaftsprüfer (IDW) festgestellten deutschen Grundsätze ordnungsmäßiger Abschlussprüfung vorgenommen. Danach ist die Prüfung der Angaben in den Rechenschaftsberichten so zu planen und durchzuführen, dass Unrichtigkeiten und Verstöße gegen die gesetzlichen Vorschriften mit hinreichender Sicherheit erkannt werden. Bei der Festlegung der Prüfungshandlungen werden die Kenntnisse über das wirtschaftliche und rechtliche Umfeld sowie die Erwartungen über mögliche Fehler berücksichtigt. Im Rahmen der Prüfung werden die Wirksamkeit des jeweiligen rechnungslegungsbezogenen internen Kontrollsystems sowie Nachweise für die Angaben in der jeweiligen Buchführung und in den oben genannten Rechenschaftsberichten überwiegend auf der Basis von Stichproben beurteilt.

Die Tierschutzpartei 2003 (Erläuterungen, Prüfungsvermerk – Forts. –)

Die Prüfung umfasst die Beurteilung der angewandten Grundsätze zur Rechnungslegung und der wesentlichen Einschätzungen des jeweiligen Vorstands sowie die Würdigung der Gesamtdarstellung des jeweiligen Rechenschaftsberichts. Wir sind der Auffassung, dass unsere Prüfung eine hinreichend sichere Grundlage für unsere Beurteilung der in die Prüfung einbezogenen Angaben in den Rechenschaftsberichten bildet.

Nach unserer pflichtgemäßen Prüfung aufgrund der Bücher und Schriften der Partei sowie der vom Vorstand erteilten Aufklärungen und Nachweise entspricht der Rechenschaftsbericht in dem geprüften Umfang (§ 29 Abs. 1 PartG) den Vorschriften des Parteiengesetzes.

Waiblingen, den 1. Dezember 2004



Günther Adelman
Wirtschaftsprüfer

GRAUE 2003 (Zusammenfassung)

DIE GRAUEN - Graue Panther - GRAUE
Rechenschaftsbericht für das Jahr 2003
gemäß §§ 23 ff Parteiengesetz (PartG)

Zusammenfassung gemäß §24 Abs. 9 PartG

Einnahmen- und Ausgabenrechnung	Berichtsjahr		Vorjahr	
	€	%	€	%
<u>Einnahmen der Gesamtpartei</u>				
1. Mitgliedsbeiträge	43.575,13	1,93%	50.873,58	2,31%
2. Mandatsträgerbeiträge und ähnliche regelmäßige Beiträge	0,00	0,00%	0,00	0,00%
3. Spenden von natürlichen Personen	1.747.390,22	77,22%	1.457.515,80	66,29%
4. Spenden von juristischen Personen	0,00	0,00%	0,00	0,00%
5. Einnahmen aus Unternehmenstätigkeit und Beteiligungen	0,00	0,00%	0,00	0,00%
6. Einnahmen aus sonstigem Vermögen	1.324,80	0,06%	275,00	0,01%
7. Einnahmen aus Veranstaltungen, Vertrieb von Druckschriften und Veröffentlichungen und sonstiger mit Einnahmen verbundener Tätigkeit	0,00	0,00%	350,00	0,02%
8. staatliche Mittel	470.603,80	20,80%	523.443,83	23,81%
9. sonstige Einnahmen	0,00	0,00%	166.303,97	7,56%
Summe	2.262.893,95	100,00%	2.198.762,18 €	100,00%
<u>Ausgaben der Gesamtpartei</u>				
1. Personalausgaben	54.275,19	2,36%	64.975,19	2,61561%
2. Sachausgaben				
a. des laufenden Geschäftsbetriebs	248.031,32	10,77%	212.798,51	8,56632%
b. für allgemeine politische Arbeit	1.966.183,36	85,34%	764.951,60	30,79354%
c. für Wahlkämpfe	10.916,02	0,47%	1.437.868,21	57,88216%
d. Ausgaben für die Vermögensverwaltung einschließlich hieraus sich ergebender Zinsen	3.726,52	0,16%	3.399,25	0,13684%
e. sonstige Zinsen	0,00	0,00%	0,00	0,00000%
f. sonstige Ausgaben	20.830,95	0,90%	137,45	0,00553%
Summe	2.303.963,36	100,00%	2.484.130,21	100,00000%
<u>Überschuss (+) oder Defizit (-)</u>	-41.069,41		-285.368,03	

GRAUE 2003 (Zusammenfassung – Forts. –)

Zusammenfassung gemäß §24 Abs. 9 PartG (Fortsetzung)

Vermögensbilanz	Berichtsjahr €	Vorjahr €
Besitzposten der Gesamtpartei		
A. ANLAGEVERMÖGEN		
I. Sachanlagen		
1. Haus- und Grundvermögen	0,00	0,00
2. Geschäftsstellenausstattung	12.127,59	30.124,02
II. Finanzanlagen		
1. Beteiligung an Unternehmen	25.600,00	0,00
2. Sonstige Finanzanlagen	92.500,00	1.099,17
B. UMLAUFVERMÖGEN		
I. Forderungen auf staatliche Mittel	0,00	166.193,42
II. Geldbestände	111.795,36	105.561,24
III. sonstige Vermögensgegenstände	5.169,86	2.762,29
Summe	247.192,81	305.740,15
Schuldposten der Gesamtpartei		
A. RÜCKSTELLUNGEN		
I. Pensionsverpflichtungen	0,00	0,00
II. sonstige Rückstellungen	0,00	0,00
B. VERBINDLICHKEITEN		
I. Verbindlichkeiten gegenüber Kreditinstituten	820,78	3.274,25
II. Verbindlichkeiten gegenüber natürlichen Personen	24.143,84	80.681,29
III. Sonstige Verbindlichkeiten	41.512,96	
Summe	66.477,58	83.955,53
Reinvermögen der Gesamtpartei positiv (+) oder negativ (-)	180.715,23	221.784,61

GRAUE 2003 (Zusammenfassung – Forts. –)

Zusammenfassung gemäß § 24 Abs. 9 PartG (Fortsetzung)**Gesamteinnahmen, Gesamtausgaben, Überschüsse oder Defizite sowie Reinvermögen der drei Gliederungsebenen Bundesverband, Landesverbände und der ihnen nachgeordneten Gebietsverbände**

	Gesamteinnahmen		Gesamtausgaben		Überschüsse (+) oder Defizite (-)	
	Berichtsjahr €	Vorjahr €	Berichtsjahr €	Vorjahr €	Berichtsjahr €	Vorjahr €
Bundesverband	2.131.479,21	1.961.777,08	2.184.879,28	2.176.527,70	-53.400,07	-214.750,62
Landesverband	134.209,88	180.295,53	115.492,73	244.054,88	18.717,15	-63.759,35
nachgeordnete Gebietsverbände	30.443,46	80.701,15	36.829,95	87.559,21	-6.386,49	-6.858,06
Summe einschließlich innerparteilicher Zuschüsse	2.296.132,55	2.222.773,76	2.337.201,96	2.508.141,79	-41.069,41	-285.368,03
innerparteiliche Zuschüsse	33.238,60	24.011,58	33.238,60	24.011,58	0,00	0,00
Summe ohne innerparteiliche Zuschüsse	2.262.893,95	2.198.762,18	2.303.963,36	2.484.130,21	-41.069,41	-285.368,03

	Reinvermögen	
	Berichtsjahr €	Vorjahr €
Bundesverband	112.453,87	165.853,94
Landesverband	18.790,88	73,73
nachgeordnete Gebietsverbände	49.470,48	55.856,94
Summe	180.715,23	221.784,61

GRAUE 2003 (Einnahmenrechnung)

Einnahmenrechnung gemäß § 24 Abs. 4 PartG

Einnahmen	1	2	3	4	5	6	7	8	9	10	11
	Mitgliedsbeiträge	Mandats-träger-beiträge und ähnliche regelmäßige Beiträge	Spenden von natürlichen Personen	Spenden von juristischen Personen	Einnahmen aus Unternehmens-tätigkeit und Beteiligungen	Einnahmen aus sonstigem Vermögen	Einnahmen aus Veranstaltungen, Vertrieb von Druckschriften und Veröffentlichungen und sonstiger mit Einnahmen verbundener Tätigkeit	staatliche Mittel	sonstige Einnahmen	Zuschüsse von Gliederungen	Gesamt-einnahmen nach den Nummern 1 bis 10
	€	€	€	€	€	€	€	€	€	€	€
Bundesverband	20.847,46	0,00	1.649.697,62	0,00	0,00	1.310,42	0,00	459.557,30	0,00	266,41	2.131.479,21
LV-Berlin	1.625,44	0,00	10.032,62	0,00	0,00	0,00	0,00	11.046,50	0,00	7.865,48	30.570,04
nachgeordnete Gebietsverbände	96,00	0,00	7.358,19	0,00	0,00	0,00	0,00	0,00	0,00	0,00	7.454,19
Gesamt	1.721,44	0,00	17.390,81	0,00	0,00	0,00	0,00	11.046,50	0,00	7.865,48	38.024,23
LV-Baden-Württemberg	1.688,38	0,00	3.072,66	0,00	0,00	0,00	0,00	0,00	0,00	2.603,00	7.364,24
nachgeordnete Gebietsverbände	1.968,27	0,00	5.540,16	0,00	0,00	8,20	0,00	0,00	0,00	47,60	7.564,43
Gesamt	3.656,65	0,00	8.613,02	0,00	0,00	8,20	0,00	0,00	0,00	2.650,60	14.928,67
LV-Bayern	1.209,76	0,00	2.998,62	0,00	0,00	0,00	0,00	0,00	0,00	3.041,35	7.249,73
nachgeordnete Gebietsverbände	0,00	0,00	0,00	0,00	0,00	1,88	0,00	0,00	0,00	0,00	1,88
Gesamt	1.209,76	0,00	2.998,62	0,00	0,00	1,88	0,00	0,00	0,00	3.041,35	7.251,61
LV-Brandenburg	131,38	0,00	2.446,60	0,00	0,00	0,00	0,00	0,00	0,00	0,00	2.577,98
nachgeordnete Gebietsverbände	0,00	0,00	0,00	0,00	0,00	0,00	0,00	0,00	0,00	0,00	0,00
Gesamt	131,38	0,00	2.446,60	0,00	0,00	0,00	0,00	0,00	0,00	0,00	2.577,98
LV-Bremen	486,10	0,00	1.973,28	0,00	0,00	0,00	0,00	0,00	0,00	1.067,31	3.526,69
nachgeordnete Gebietsverbände	0,00	0,00	0,00	0,00	0,00	0,00	0,00	0,00	0,00	0,00	0,00
Gesamt	486,10	0,00	1.973,28	0,00	0,00	0,00	0,00	0,00	0,00	1.067,31	3.526,69
LV-Hamburg	399,33	0,00	8.536,60	0,00	0,00	0,00	0,00	0,00	0,00	342,74	9.278,67
nachgeordnete Gebietsverbände	0,00	0,00	0,00	0,00	0,00	0,00	0,00	0,00	0,00	0,00	0,00
Gesamt	399,33	0,00	8.536,60	0,00	0,00	0,00	0,00	0,00	0,00	342,74	9.278,67
LV-Hessen	1.613,87	0,00	18.071,23	0,00	0,00	0,00	0,00	0,00	0,00	1.198,40	20.883,50
nachgeordnete Gebietsverbände	81,17	0,00	342,89	0,00	0,00	0,00	0,00	0,00	0,00	0,00	424,06
Gesamt	1.695,04	0,00	18.414,12	0,00	0,00	0,00	0,00	0,00	0,00	1.198,40	21.307,56
LV-Mecklenburg-Vorpommern	197,90	0,00	567,54	0,00	0,00	0,00	0,00	0,00	0,00	357,66	1.123,10
nachgeordnete Gebietsverbände	238,00	0,00	1.130,58	0,00	0,00	0,00	0,00	0,00	0,00	0,00	1.368,58
Gesamt	435,90	0,00	1.698,12	0,00	0,00	0,00	0,00	0,00	0,00	357,66	2.491,68

GRAUE 2003 (Einnahmenrechnung – Forts. –)

Einnahmenrechnung gemäß § 24 Abs. 4 PartG

Einnahmen	1	2	3	4	5	6	7	8	9	10	11
	Mitgliedsbeiträge	Mandatsträgerbeiträge und ähnliche regelmäßige Beiträge	Spenden von natürlichen Personen	Spenden von juristischen Personen	Einnahmen aus Unternehmerrätigkeit und Beteiligungen	Einnahmen aus sonstigem Vermögen	Einnahmen aus Veranstaltungen, Vertrieb von Druckschriften und Veröffentlichungen und sonstiger mit Einnahmen verbundener Tätigkeit	staatliche Mittel	sonstige Einnahmen	Zuschüsse von Gliederungen	Gesamteinnahmen nach den Nummern 1 bis 10
	€	€	€	€	€	€	€	€	€	€	€
LV-Niedersachsen	1.453,19	0,00	6.398,32	0,00	0,00	0,00	0,00	0,00	0,00	1.321,68	9.173,19
nachgeordnete Gebietsverbände	449,02	0,00	7.575,66	0,00	0,00	0,00	0,00	0,00	0,00	0,00	8.024,68
Gesamt	1.902,21	0,00	13.973,98	0,00	0,00	0,00	0,00	0,00	0,00	1.321,68	17.197,87
LV-Nordrhein-Westfalen	5.159,17	0,00	8.447,61	0,00	0,00	0,00	0,00	0,00	0,00	7.678,82	21.285,60
nachgeordnete Gebietsverbände	1.802,57	0,00	753,19	0,00	0,00	0,00	0,00	0,00	0,00	0,00	2.555,76
Gesamt	6.961,74	0,00	9.200,80	0,00	0,00	0,00	0,00	0,00	0,00	7.678,82	23.841,36
LV-Rheinland-Pfalz	614,09	0,00	0,00	0,00	0,00	0,00	0,00	0,00	0,00	1.053,11	1.667,20
nachgeordnete Gebietsverbände	0,00	0,00	0,00	0,00	0,00	0,00	0,00	0,00	0,00	0,00	0,00
Gesamt	614,09	0,00	0,00	0,00	0,00	0,00	0,00	0,00	0,00	1.053,11	1.667,20
LV-Saarland	233,81	0,00	1.070,99	0,00	0,00	0,00	0,00	0,00	0,00	479,23	1.784,03
nachgeordnete Gebietsverbände	916,33	0,00	0,00	0,00	0,00	0,00	0,00	0,00	0,00	0,00	916,33
Gesamt	1.150,14	0,00	1.070,99	0,00	0,00	0,00	0,00	0,00	0,00	479,23	2.700,36
LV-Sachsen	801,50	0,00	2.407,90	0,00	0,00	4,30	0,00	0,00	0,00	352,00	3.565,70
nachgeordnete Gebietsverbände	0,00	0,00	0,00	0,00	0,00	0,00	0,00	0,00	0,00	0,00	0,00
Gesamt	801,50	0,00	2.407,90	0,00	0,00	4,30	0,00	0,00	0,00	352,00	3.565,70
LV-Sachsen-Anhalt	677,40	0,00	2.936,02	0,00	0,00	0,00	0,00	0,00	0,00	224,39	3.837,81
nachgeordnete Gebietsverbände	0,00	0,00	354,25	0,00	0,00	0,00	0,00	0,00	0,00	0,00	354,25
Gesamt	677,40	0,00	3.290,27	0,00	0,00	0,00	0,00	0,00	0,00	224,39	4.192,06
LV-Schleswig-Holstein	694,74	0,00	2.165,91	0,00	0,00	0,00	0,00	0,00	0,00	5.043,94	7.904,59
nachgeordnete Gebietsverbände	141,59	0,00	687,73	0,00	0,00	0,00	0,00	0,00	0,00	0,00	829,32
Gesamt	836,33	0,00	2.853,64	0,00	0,00	0,00	0,00	0,00	0,00	5.043,94	8.733,91
LV-Thüringen	248,66	0,00	1.873,87	0,00	0,00	0,00	0,00	0,00	0,00	295,28	2.417,81
nachgeordnete Gebietsverbände	0,00	0,00	949,98	0,00	0,00	0,00	0,00	0,00	0,00	0,00	949,98
Gesamt	248,66	0,00	2.823,85	0,00	0,00	0,00	0,00	0,00	0,00	295,28	3.367,79
LANDESVERBÄNDE	17.234,72	0,00	72.999,97	0,00	0,00	4,30	0,00	11.046,50	0,00	32.924,39	134.209,88
GEBIETSVERBÄNDE	5.692,95	0,00	24.692,63	0,00	0,00	10,08	0,00	0,00	0,00	47,80	30.443,46
GESAMTPARTEI	43.575,13	0,00	1.747.390,22	0,00	0,00	1.324,80	0,00	470.603,80	0,00	33.238,60	2.296.132,55

GRAUE 2003 (Ausgabenrechnung)

Ausgabenrechnung gemäß § 24 Abs. 5 PartG

Ausgaben	2. Sachausgaben						3. Zuschüsse an Gliederungen	4. Gesamtausgaben nach den Nummern 1 bis 3	Überschuss (+) oder Defizit (-)
	1. Personalausgaben		2. Sachausgaben		3. Zuschüsse an Gliederungen				
	a.	b.	c.	d.	e.	f.			
	€	€	€	€	€	€	€	€	
Bundesverband	54.275,19	1.861.805,80	4.479,09	2.317,50	0,00	20.830,95	2.184.879,28	-53.400,07	
LV-Berlin	0,00	16.073,53	1.869,94	239,87	0,00	0,00	27.136,98	3.433,06	
nachgeordnete Gebietsverbände	0,00	7.564,37	181,05	114,60	0,00	0,00	8.357,14	-902,95	
Gesamt	0,00	23.637,90	2.050,99	354,47	0,00	0,00	35.494,12	2.550,11	
LV-Baden-Württemberg	0,00	3.360,57	535,13	0,28	0,00	0,00	6.137,10	1.227,14	
nachgeordnete Gebietsverbände	0,00	4.781,45	577,90	159,55	0,00	0,00	8.229,03	-664,60	
Gesamt	0,00	8.142,02	1.113,03	159,83	0,00	0,00	14.366,13	562,54	
LV-Bayern	0,00	785,04	14,00	18,15	0,00	0,00	1.478,07	5.771,66	
nachgeordnete Gebietsverbände	0,00	0,00	0,00	0,00	0,00	0,00	1.667,28	-1.665,40	
Gesamt	0,00	785,04	14,00	18,15	0,00	0,00	3.145,35	4.106,26	
LV-Brandenburg	0,00	2.554,69	0,00	6,66	0,00	0,00	2.561,35	16,63	
nachgeordnete Gebietsverbände	0,00	0,00	0,00	4,02	0,00	0,00	4,02	-4,02	
Gesamt	0,00	2.554,69	0,00	10,68	0,00	0,00	2.565,37	12,61	
LV-Bremen	0,00	2.647,44	256,68	56,45	0,00	0,00	4.061,67	-534,98	
nachgeordnete Gebietsverbände	0,00	0,00	0,00	0,00	0,00	0,00	0,00	0,00	
Gesamt	0,00	2.647,44	256,68	56,45	0,00	0,00	4.061,67	-534,98	
LV-Hamburg	0,00	9.265,76	500,00	28,75	0,00	0,00	10.371,06	-1.092,39	
nachgeordnete Gebietsverbände	0,00	0,00	0,00	0,00	0,00	0,00	0,00	0,00	
Gesamt	0,00	9.265,76	500,00	28,75	0,00	0,00	10.371,06	-1.092,39	
LV-Hessen	0,00	19.229,03	0,00	21,50	0,00	0,00	20.654,56	228,94	
nachgeordnete Gebietsverbände	0,00	673,49	0,00	47,88	0,00	0,00	952,91	-528,85	
Gesamt	0,00	19.902,52	0,00	69,38	0,00	0,00	21.607,47	-299,91	
LV-Mecklenburg-Vorpommern	0,00	353,53	0,00	6,25	0,00	0,00	573,79	549,31	
nachgeordnete Gebietsverbände	0,00	827,63	0,00	54,11	0,00	0,00	1.184,69	183,89	
Gesamt	0,00	1.181,16	0,00	60,36	0,00	0,00	1.758,48	733,20	

GRAUE 2003 (Ausgabenrechnung – Forts. –)

Ausgabenrechnung gemäß § 24 Abs. 5 PartG

Ausgaben	1. Personalausgaben						2. Sachausgaben						4. Gesamt- ausgaben nach den Nummern 1 bis 3	Überschuss (+) oder Defizit (-)
	a.		b.		c.		d.		e.		f.			
	€	€	€	€	€	€	€	€	€	€	€	€		
LV-Niedersachsen	0,00	3.697,99	5.377,26	807,34	99,45	0,00	0,00	0,00	0,00	0,00	0,00	9.982,04	-808,85	
nachgeordnete Gebietsverbände	0,00	899,90	6.548,90	356,00	19,50	0,00	0,00	0,00	0,00	0,00	0,00	7.824,30	200,38	
Gesamt	0,00	4.597,89	11.926,16	1.163,34	118,95	0,00	0,00	0,00	0,00	0,00	0,00	17.806,34	-608,47	
LV-Nordrhein-Westfalen	0,00	5.921,13	10.474,73	0,00	117,18	0,00	0,00	0,00	0,00	0,00	0,00	16.513,04	4.772,56	
nachgeordnete Gebietsverbände	0,00	92,76	1.741,92	0,00	214,50	0,00	266,41	0,00	0,00	0,00	0,00	2.315,59	240,17	
Gesamt	0,00	6.013,89	12.216,65	0,00	331,68	0,00	266,41	0,00	0,00	0,00	0,00	18.828,63	5.012,73	
LV-Rheinland-Pfalz	0,00	58,96	189,48	656,74	10,76	0,00	0,00	0,00	0,00	0,00	0,00	915,94	751,26	
nachgeordnete Gebietsverbände	0,00	0,00	0,00	0,00	0,00	0,00	0,00	0,00	0,00	0,00	0,00	0,00	0,00	
Gesamt	0,00	58,96	189,48	656,74	10,76	0,00	0,00	0,00	0,00	0,00	0,00	915,94	751,26	
LV-Saarland	0,00	1.742,36	589,28	0,00	8,10	0,00	0,00	0,00	0,00	0,00	0,00	2.339,74	-555,71	
nachgeordnete Gebietsverbände	0,00	398,27	63,90	0,00	4,50	0,00	0,00	0,00	0,00	0,00	0,00	466,67	449,66	
Gesamt	0,00	2.140,63	653,18	0,00	12,60	0,00	0,00	0,00	0,00	0,00	0,00	2.806,41	-106,05	
LV-Sachsen	0,00	89,10	2.426,47	238,20	0,00	0,00	0,00	0,00	0,00	0,00	0,00	2.753,77	811,93	
nachgeordnete Gebietsverbände	0,00	0,00	0,00	0,00	0,00	0,00	0,00	0,00	0,00	0,00	0,00	0,00	0,00	
Gesamt	0,00	89,10	2.426,47	238,20	0,00	0,00	0,00	0,00	0,00	0,00	0,00	2.753,77	811,93	
LV-Sachsen-Anhalt	0,00	158,97	3.137,38	443,95	47,31	0,00	0,00	0,00	0,00	0,00	0,00	3.787,61	50,20	
nachgeordnete Gebietsverbände	0,00	12,89	354,25	0,00	0,00	0,00	0,00	0,00	0,00	0,00	0,00	367,14	-12,89	
Gesamt	0,00	171,86	3.491,63	443,95	47,31	0,00	0,00	0,00	0,00	0,00	0,00	4.154,75	37,31	
LV-Schleswig-Holstein	0,00	2.373,89	1.878,21	0,00	28,85	0,00	0,00	0,00	0,00	0,00	0,00	4.280,95	3.623,64	
nachgeordnete Gebietsverbände	0,00	36,11	809,93	0,00	28,80	0,00	3.603,41	0,00	0,00	0,00	0,00	4.478,25	-3.648,93	
Gesamt	0,00	2.410,00	2.688,14	0,00	57,65	0,00	3.603,41	0,00	0,00	0,00	0,00	8.759,20	-25,29	
LV-Thüringen	0,00	26,99	1.846,07	0,00	72,00	0,00	0,00	0,00	0,00	0,00	0,00	1.945,06	472,75	
nachgeordnete Gebietsverbände	0,00	159,68	823,25	0,00	0,00	0,00	0,00	0,00	0,00	0,00	0,00	982,93	-32,95	
Gesamt	0,00	186,67	2.669,32	0,00	72,00	0,00	0,00	0,00	0,00	0,00	0,00	2.927,99	439,80	
LANDESVERBÄNDE	0,00	29.172,92	80.188,47	5.321,98	761,56	0,00	47,80	0,00	0,00	0,00	0,00	115.492,73	18.717,15	
GEBIETSVERBÄNDE	0,00	5.139,89	24.189,09	1.114,95	647,46	0,00	5.738,56	0,00	0,00	0,00	0,00	36.829,95	-6.386,49	
GESAMTPARTEI	54.275,19	248.031,32	1.966.183,36	10.916,02	3.726,52	0,00	33.238,60	0,00	0,00	0,00	20.830,95	2.337.201,96	-41.069,41	

GRAUE 2003 (Vermögensbilanz, Besitzposten)

Vermögensbilanz gemäß § 24 Abs. 6 PartG

Besitzposten	A. Anlagevermögen					B. Umlaufvermögen				C. Gesamtbesitzposten (Summe aus A und B)
	I. Sachanlagen		II. Finanzanlagen			1. Forderungen an Gliederungen	II. Forderungen auf staatliche Mittel	III. Geldbestände	IV. sonstige Vermögens- gegenstände	
	1 Haus- und Grundver- mögen	2 Geschäfts- stellen- ausstattung	1 Beteiligungen an Unternehmen	2 sonstige Finanzanlagen	€					
Bundesverband	0,00	8.183,00	25.600,00	92.500,00	0,00	0,00	12.533,64	1.310,42	140.127,06	
LV-Berlin	0,00	1.855,56	0,00	0,00	0,00	0,00	4.989,57	0,00	6.845,13	
nachgeordnete Gebietsverbände	0,00	135,32	0,00	0,00	0,00	0,00	3.004,27	0,00	3.139,59	
Gesamt	0,00	1.990,88	0,00	0,00	0,00	0,00	7.993,84	0,00	9.984,72	
LV-Baden-Württemberg	0,00	0,51	0,00	0,00	0,00	0,00	288,66	0,00	289,17	
nachgeordnete Gebietsverbände	0,00	208,01	0,00	0,00	0,00	0,00	8.272,97	0,00	8.480,98	
Gesamt	0,00	208,52	0,00	0,00	0,00	0,00	8.561,63	0,00	8.770,15	
LV-Bayern	0,00	0,51	0,00	0,00	0,00	0,00	5.858,14	0,00	5.858,65	
nachgeordnete Gebietsverbände	0,00	0,00	0,00	0,00	0,00	0,00	6.193,04	0,00	6.193,04	
Gesamt	0,00	0,51	0,00	0,00	0,00	0,00	12.051,18	0,00	12.051,69	
LV-Brandenburg	0,00	0,00	0,00	0,00	0,00	0,00	175,67	0,00	175,67	
nachgeordnete Gebietsverbände	0,00	0,51	0,00	0,00	0,00	0,00	869,13	0,00	869,64	
Gesamt	0,00	0,51	0,00	0,00	0,00	0,00	1.044,80	0,00	1.045,31	
LV-Bremen	0,00	0,51	0,00	0,00	0,00	0,00	324,20	0,00	324,71	
nachgeordnete Gebietsverbände	0,00	0,00	0,00	0,00	0,00	0,00	816,65	0,00	816,65	
Gesamt	0,00	0,51	0,00	0,00	0,00	0,00	1.140,85	0,00	1.141,36	
LV-Hamburg	0,00	0,51	0,00	0,00	0,00	0,00	287,00	2.044,50	2.332,01	
nachgeordnete Gebietsverbände	0,00	0,00	0,00	0,00	0,00	0,00	753,29	0,00	753,29	
Gesamt	0,00	0,51	0,00	0,00	0,00	0,00	1.040,29	2.044,50	3.085,30	
LV-Hessen	0,00	0,51	0,00	0,00	0,00	0,00	2.314,82	0,00	2.315,33	
nachgeordnete Gebietsverbände	0,00	0,51	0,00	0,00	0,00	0,00	2.367,14	0,00	2.367,65	
Gesamt	0,00	1,02	0,00	0,00	0,00	0,00	4.681,96	0,00	4.682,98	
LV-Mecklenburg-Vorpommern	0,00	0,51	0,00	0,00	0,00	0,00	645,58	0,00	646,09	
nachgeordnete Gebietsverbände	0,00	1,02	0,00	0,00	0,00	0,00	1.641,91	0,00	1.642,93	
Gesamt	0,00	1,53	0,00	0,00	0,00	0,00	2.287,49	0,00	2.289,02	

GRAUE 2003 (Vermögensbilanz, Besitzposten – Forts. –)

Vermögensbilanz gemäß § 24 Abs. 6 PartG

Besitzposten	A. Anlagevermögen					B. Umlaufvermögen				C. Gesamtbilanzposten (Summe aus A und B) €
	I. Sachanlagen		II. Finanzanlagen			1. Forderungen an Gliederungen	II. Forderungen auf staatliche Mittel	III. Geldbestände	IV. sonstige Vermögens- gegenstände	
	1	2	1	2	3					
	Haus- und Grundver- mögen	Geschäfts- stellen- ausstattung	Beteiligungen an Unternehmen	sonstige Finanzanlagen	€	€	€	€		
LV-Niedersachsen	0,00	0,51	0,00	0,00	0,00	0,00	0,00	173,12	0,00	173,63
nachgeordnete Gebietsverbände	0,00	1,02	0,00	0,00	0,00	0,00	0,00	4.067,84	0,00	4.068,86
Gesamt	0,00	1,53	0,00	0,00	0,00	0,00	0,00	4.240,96	0,00	4.242,49
LV-Nordrhein-Westfalen	0,00	0,51	0,00	0,00	0,00	0,00	0,00	10.421,51	0,00	10.422,02
nachgeordnete Gebietsverbände	0,00	5,10	0,00	0,00	0,00	0,00	0,00	31.714,24	1.151,89	32.871,23
Gesamt	0,00	5,61	0,00	0,00	0,00	0,00	0,00	42.135,75	1.151,89	43.293,25
LV-Rheinland-Pfalz	0,00	0,00	0,00	0,00	0,00	0,00	0,00	1.367,12	0,00	1.367,12
nachgeordnete Gebietsverbände	0,00	0,00	0,00	0,00	0,00	0,00	0,00	13,48	509,66	523,14
Gesamt	0,00	0,00	0,00	0,00	0,00	0,00	0,00	1.380,60	509,66	1.890,26
LV-Saarland	0,00	0,51	0,00	0,00	0,00	0,00	0,00	1.911,64	0,00	1.912,15
nachgeordnete Gebietsverbände	0,00	0,00	0,00	0,00	0,00	0,00	0,00	1.136,90	0,00	1.136,90
Gesamt	0,00	0,51	0,00	0,00	0,00	0,00	0,00	3.048,54	0,00	3.049,05
LV-Sachsen	0,00	0,00	0,00	0,00	0,00	0,00	0,00	577,05	0,00	577,05
nachgeordnete Gebietsverbände	0,00	0,00	0,00	0,00	0,00	0,00	0,00	0,00	0,00	0,00
Gesamt	0,00	0,00	0,00	0,00	0,00	0,00	0,00	577,05	0,00	577,05
LV-Sachsen-Anhalt	0,00	911,31	0,00	0,00	0,00	0,00	0,00	504,56	0,00	1.415,87
nachgeordnete Gebietsverbände	0,00	1,53	0,00	0,00	0,00	0,00	0,00	1.766,54	0,00	1.768,07
Gesamt	0,00	912,84	0,00	0,00	0,00	0,00	0,00	2.271,10	0,00	3.183,94
LV-Schleswig-Holstein	0,00	0,51	0,00	0,00	0,00	0,00	0,00	3.505,01	0,00	3.505,52
nachgeordnete Gebietsverbände	0,00	819,09	0,00	0,00	0,00	0,00	0,00	1.000,83	0,00	1.819,92
Gesamt	0,00	819,60	0,00	0,00	0,00	0,00	0,00	4.505,84	0,00	5.325,44
LV-Thüringen	0,00	0,51	0,00	0,00	0,00	0,00	0,00	498,49	153,39	652,39
nachgeordnete Gebietsverbände	0,00	0,00	0,00	0,00	0,00	0,00	0,00	1.801,35	0,00	1.801,35
Gesamt	0,00	0,51	0,00	0,00	0,00	0,00	0,00	2.299,84	153,39	2.453,74
LANDESVERBÄNDE	0,00	2.772,48	0,00	0,00	0,00	0,00	0,00	33.842,14	2.197,89	38.812,51
GEBIETSVERBÄNDE	0,00	1.172,11	0,00	0,00	0,00	0,00	0,00	65.419,58	1.661,55	68.253,24
GESAMTPARTEI	0,00	12.127,59	25.600,00	92.500,00	0,00	0,00	0,00	111.795,36	5.169,86	247.192,81

GRAUE 2003 (Vermögensbilanz, Schuldposten)

Vermögensbilanz gemäß § 24 Abs. 6 PartG (Fortsetzung)

Schuldposten	A. Rückstellungen		B. Verbindlichkeiten				C. Gesamte Schuldposten (Summe von A und B)	Reinvermögen (positiv oder negativ)	
	ii.		ii.		iii.				iv.
	i.	sonstige Rückstellungen	Verbindlichkeiten gegenüber Kreditinstituten	Verbindlichkeiten gegenüber natürlichen Personen	sonstige Verbindlichkeiten				
Pensionsverpflichtungen	€	€	€	€	€	€	€		
Bundesverband	0,00	0,00	0,00	11.778,24	15.894,95	27.673,19	112.453,87		
LV-Berlin	0,00	0,00	0,00	474,53	2.540,81	3.015,34	3.829,79		
nachgeordnete Gebietsverbände	0,00	0,00	0,00	0,00	6.520,30	6.520,30	-3.380,71		
Gesamt	0,00	0,00	0,00	474,53	9.061,11	9.535,64	449,08		
LV-Baden-Württemberg	0,00	0,00	0,00	0,00	193,66	193,66	95,51		
nachgeordnete Gebietsverbände	0,00	0,00	0,00	1.054,02	484,40	1.518,42	6.962,56		
Gesamt	0,00	0,00	0,00	1.054,02	658,06	1.712,08	7.058,07		
LV-Bayern	0,00	0,00	0,00	0,00	1.144,40	1.144,40	4.714,25		
nachgeordnete Gebietsverbände	0,00	0,00	0,00	0,00	512,80	512,80	5.680,24		
Gesamt	0,00	0,00	0,00	0,00	1.657,20	1.657,20	10.394,49		
LV-Brandenburg	0,00	0,00	0,00	96,00	726,03	822,03	-646,36		
nachgeordnete Gebietsverbände	0,00	0,00	151,62	0,00	0,00	151,62	718,01		
Gesamt	0,00	0,00	151,62	96,00	726,03	973,65	71,65		
LV-Bremen	0,00	0,00	0,00	349,55	81,81	431,36	-106,65		
nachgeordnete Gebietsverbände	0,00	0,00	0,00	0,00	0,00	0,00	816,65		
Gesamt	0,00	0,00	0,00	349,55	81,81	431,36	710,00		
LV-Hamburg	0,00	0,00	0,00	500,00	0,00	500,00	1.832,01		
nachgeordnete Gebietsverbände	0,00	0,00	0,00	0,00	0,00	0,00	753,29		
Gesamt	0,00	0,00	0,00	500,00	0,00	500,00	2.585,30		
LV-Hessen	0,00	0,00	0,00	0,00	0,00	0,00	2.315,33		
nachgeordnete Gebietsverbände	0,00	0,00	36,55	300,00	1.004,06	1.340,61	1.027,04		
Gesamt	0,00	0,00	36,55	300,00	1.004,06	1.340,61	3.342,37		
LV-Mecklenburg-Vorpommern	0,00	0,00	0,00	323,86	0,00	323,86	322,23		
nachgeordnete Gebietsverbände	0,00	0,00	0,00	581,85	681,16	1.263,01	379,92		
Gesamt	0,00	0,00	0,00	905,71	681,16	1.586,87	702,15		

GRAUE 2003 (Vermögensbilanz, Schuldposten – Forts. –)

Vermögensbilanz gemäß § 24 Abs. 6 PartG (Fortsetzung)

Schuldposten	A. Rückstellungen			B. Verbindlichkeiten				C. Gesamte Schuldposten (Summe von A und B)	Reinvermögen (positiv oder negativ)		
	I. Pensionsverpflichtungen		II. sonstige Rückstellungen		I. Verbindlichkeiten gegenüber Gliederungen		II. Verbindlichkeiten gegenüber Kreditinstituten			IV. sonstige Verbindlichkeiten	
	€	€	€	€	€	€	€				€
LV-Niedersachsen	0,00	0,00	0,00	0,00	4.329,20	1.123,60	0,00	5.452,80	-5.279,17		
nachgeordnete Gebietsverbände	0,00	0,00	0,00	0,00	0,00	571,27	0,00	571,27	3.497,59		
Gesamt	0,00	0,00	0,00	0,00	4.329,20	1.694,87	0,00	6.024,07	-1.781,58		
LV-Nordrhein-Westfalen	0,00	0,00	0,00	0,00	600,52	0,00	0,00	600,52	9.821,50		
nachgeordnete Gebietsverbände	0,00	0,00	0,00	0,00	79,45	81,98	0,00	161,43	32.709,79		
Gesamt	0,00	0,00	0,00	0,00	679,97	81,98	0,00	761,95	42.531,29		
LV-Rheinland-Pfalz	0,00	0,00	0,00	0,00	0,00	2.426,26	0,00	2.426,26	-1.059,14		
nachgeordnete Gebietsverbände	0,00	0,00	0,00	0,00	0,00	718,24	0,00	718,24	-195,10		
Gesamt	0,00	0,00	0,00	0,00	0,00	3.144,50	0,00	3.144,50	-1.254,24		
LV-Saarland	0,00	0,00	0,00	0,00	0,00	0,00	0,00	0,00	1.912,15		
nachgeordnete Gebietsverbände	0,00	0,00	0,00	0,00	0,00	0,00	0,00	0,00	1.136,90		
Gesamt	0,00	0,00	0,00	0,00	0,00	0,00	0,00	0,00	3.049,05		
LV-Sachsen	0,00	0,00	0,00	612,02	1.573,85	592,07	2.777,94	-2.200,89			
nachgeordnete Gebietsverbände	0,00	0,00	0,00	0,00	0,00	1.197,03	1.197,03	-1.197,03			
Gesamt	0,00	0,00	0,00	612,02	1.573,85	1.789,10	3.974,97	-3.397,92			
LV-Sachsen-Anhalt	0,00	0,00	0,00	0,00	700,00	0,00	700,00	715,87			
nachgeordnete Gebietsverbände	0,00	0,00	0,00	0,00	20,59	1.470,06	1.490,65	277,43			
Gesamt	0,00	0,00	0,00	0,00	700,00	1.470,06	2.190,65	993,30			
LV-Schleswig-Holstein	0,00	0,00	0,00	0,00	559,75	1.022,58	1.582,33	1.923,19			
nachgeordnete Gebietsverbände	0,00	0,00	0,00	0,00	791,89	1.022,58	1.814,47	5,45			
Gesamt	0,00	0,00	0,00	0,00	1.351,64	2.045,16	3.396,80	1.928,64			
LV-Thüringen	0,00	0,00	0,00	0,00	51,13	0,00	51,13	601,26			
nachgeordnete Gebietsverbände	0,00	0,00	0,00	0,00	0,00	1.522,91	1.522,91	278,45			
Gesamt	0,00	0,00	0,00	0,00	51,13	1.522,91	1.574,04	879,71			
LANDESVERBÄNDE	0,00	0,00	0,00	612,02	9.558,39	9.851,22	20.021,63	18.790,88			
GEBIETSVERBÄNDE	0,00	0,00	0,00	208,76	2.807,21	15.766,79	18.782,76	49.470,48			
GESAMTPARTEI	0,00	0,00	0,00	820,78	24.143,84	41.512,96	66.477,58	180.715,23			

GRAUE 2003 (Erläuterungen)

Gesonderte Ausweise und Erläuterungen**A. Zuwendungen (eingezahlte Mitglieds- oder Mandatsträgerbeiträge oder rechtmäßig erlangte Spenden) natürlicher Personen (§ 24 Abs. 8 i. V. m. § 18 Abs. 3 Satz 1 Nr. 3 PartG)**

Summe der Zuwendungen natürlicher Personen
(Einnahmenrechnung, Spalte 1 + Spalte 2 + Spalte 3) 1.790.965,35 €

abzüglich
Summe der Zuwendungen natürlicher Personen,
soweit sie den Betrag von 3.300 € übersteigen 6.094,65 €

abzüglich
nicht zweifelsfrei zuzuordnender Zuwendungen
(z.B. Bagatellspenden aus „Tellersammlungen“ und
gemäß § 25 Abs. 2 Nr. 6 zulässige „anonyme“ Spenden) 10,00 €

Summe der Zuwendungen natürlicher Personen
bis 3.300 € 1.784.860,70 €

Summe der Zuwendungen im Sinne
von § 18 Abs. 3 Satz 1 Nr. 3 PartG 1.784.860,70 €

B. Ausweis der Spenden und Mandatsträgerbeiträge an die Partei oder einen oder mehrere ihrer Gebietsverbände, deren Gesamtwert im Rechnungsjahr 10.000 € übersteigt (§ 25 Abs. 3 PartG)

Dem Bundesverband der Partei oder einer oder mehrerer ihrer Gebietsverbände sind keine Spenden und Mandatsträgerbeiträge zugewandt worden, deren Gesamtwert im Rechnungsjahr 10.000 € übersteigt. Ein entsprechender Ausweis entfällt daher.

C. Anzahl der Mitglieder zum 31. Dezember des Rechnungsjahres (§ 24 Abs. 10 PartG)

Am 31. Dezember des Rechnungsjahres waren 8.060 Personen Mitglieder der Partei.

D. Politischen Jugendorganisationen zweckgebunden zugewandte öffentliche Zuschüsse (§ 24 Abs. 12 PartG)

Ein entsprechender nachrichtlicher Ausweis entfällt.

E. Erläuterungen

I. Erläuterungen zur Rechnungslegung allgemein

Mit dem vorliegenden Rechenschaftsbericht für das Jahr 2003 gibt der Vorstand der Partei nach den Vorschriften des Gesetzes über die politischen Parteien (Parteiengesetz – PartG) in der Fassung der Bekanntmachung vom 31. Januar 1994 (BGBl I, S. 149), zuletzt geändert durch das Achte Gesetz zur Änderung des Parteiengesetzes vom 28. Juni 2002 (BGBl I, S. 2268), wahrheitsgemäß und nach bestem Wissen und Gewissen öffentlich Rechenschaft über die Herkunft und die Verwendung der Mittel sowie über das Vermögen der Partei zum Ende des Kalenderjahres (Rechnungsjahres).

Dem Rechenschaftsbericht ist gemäß § 29 Abs. 9 PartG eine Zusammenfassung vorangestellt.

In den Rechenschaftsbericht der Gesamtpartei sind gemäß § 24 Abs. 3 Satz 1 PartG die Rechenschaftsberichte jeweils getrennt nach Bundesverband und Landesverband sowie die Rechenschaftsberichte der nachgeordneten Gebietsverbände je Landesverband aufgenommen worden. Die Landesverbände und die ihnen nachgeordneten Gebietsverbände haben gemäß § 24 Abs. 3 Satz 2 PartG ihren Rechenschaftsberichten eine lückenlose Aufstellung aller Zuwendungen je Zuwender mit Namen und Anschrift beigefügt. Der Bundesverband hat diese Aufstellungen zur Ermittlung der jährlichen Gesamthöhe der Zuwendungen je Zuwender zusammengefasst.

Sach-, Werk- und Dienstleistungen, die die Mitglieder außerhalb eines Geschäftsbetriebes üblicherweise unentgeltlich zur Verfügung stellen, sind gemäß § 26 Abs. 4 Satz 2 PartG als Einnahmen unberücksichtigt geblieben.

Im Übrigen sind alle Einnahmen, Ausgaben und Vermögenswerte vollständig in den Rechenschaftsbericht aufgenommen.

Von der in § 28 Abs. 1 PartG eingeräumten Möglichkeit, in der Vermögensbilanz allein Vermögensgegenstände mit einem Anschaffungswert von im Einzelfall mehr als 5.000 € (inklusive Umsatzsteuer) aufzuführen, ist kein Gebrauch gemacht worden.

Vermögensgegenstände sind gemäß § 28 Abs. 2 Satz 1 PartG mit den Anschaffungs- und Herstellungskosten vermindert um planmäßige Abschreibungen angesetzt worden. Im Bereich des Haus- und Grundvermögens sind gemäß § 28 Abs. 2 Satz 2 PartG keine planmäßigen Abschreibungen erfolgt.

Im Übrigen wurden die handelsrechtlichen Vorschriften über die Rechnungslegung, insbesondere zu Ansatz und Bewertung von Vermögensgegenständen, beachtet, soweit sie gemäß § 24 Abs. 2 PartG entsprechend gelten.

GRAUE 2003 (Erläuterungen – Forts. –)

II. Erläuterungen zur Vermögensbilanz

1. *Differenzen zwischen dem Saldo der Einnahme- und Ausgaberechnung und der Vermögensbilanz (§ 24 Abs. 7 Nr. 1 PartG)*

Eine Differenz zwischen dem Saldo der Einnahme- und Ausgaberechnung und der Vermögensbilanz besteht nicht. Ein entsprechender Ausweis entfällt daher.

2. *Auflistung der Beteiligungen an Unternehmen nach § 24 Abs. 6 Nr. 1 A. II. 1 PartG sowie deren im Jahresabschluss aufgeführten unmittelbaren und mittelbaren Beteiligungen (§ 24 Abs. 7 Nr. 2 PartG)*

Beteiligungen an Unternehmen nach § 24 Abs. 6 Nr. 1. A. II.1 PartG:

Name	Sitz	Anteil des Nominalkapitals	Höhe des Nominalkapitals	Höhe des Anteils am Kapital	Eigenkapital	Ergebnis des letzten Geschäftsjahres, für das ein Jahresabschluss vorliegt
		%	€	€	€	€
DIE GRAUEN – Graue Panther Vermögensverwaltungsgesellschaft mbH	Wuppertal	100	25.600,--	25.600,--	23.914,--	-1.686,--

Die Beteiligung an der vorgenannten Gesellschaft (Beteiligungsgesellschaft) wird über einen Treuhänder gehalten.

Im Jahresabschluss vorgenannter Unternehmen aufgeführte unmittelbare und mittelbare Beteiligungen:

Keine

3. *Benennung der Hauptprodukte von Medienunternehmen, soweit Beteiligungen an diesen bestehen (§ 24 Abs. 7 Nr. 3 PartG)*

Es bestehen keine Beteiligungen der Partei an Medienunternehmen. Ein entsprechender Ausweis entfällt daher.

4. *Bewertung des Haus- und Grundvermögens und der Beteiligungen an Unternehmen nach dem Bewertungsgesetz (§ 24 Abs. 7 Nr. 4 PartG)*

Die Partei verfügt über kein Haus- und Grundvermögen.

GRAUE 2003 (Erläuterungen – Forts. –)

III Erläuterungen der Sonstigen Einnahmen

5. *Aufgliederung und Erläuterung der Sonstigen Einnahmen, die bei einer der in § 24 Abs. 3 PartG aufgeführten Gliederungen mehr als 2 vom Hundert der Summe der Einnahmen nach § 24 Abs. 4 Nr. 1 bis 6 PartG ausmachen (§ 27 Abs. 2 Satz 1 PartG)*

Die Sonstigen Einnahmen machen bei keiner der in § 24 Abs. 3 PartG aufgeführten Gliederungen der Partei mehr als 2 vom Hundert der Summe der Einnahmen nach § 24 Abs. 4 Nr. 1 bis 6 PartG aus. Ein entsprechender Ausweis entfällt daher.

6. *Offenlegung von Sonstigen Einnahmen, die im Einzelfall die Summe von 10.000 € übersteigen (§ 27 Abs. 2 Satz 2 PartG)*

In der Einnahmenrechnung sind unter der Position „Sonstige Einnahmen“ keine Einnahmen enthalten, die im Einzelfall die Summe von 10.000 € übersteigen. Ein entsprechender Ausweis entfällt daher.

7. *Verzeichnis der Erbschaften und Vermächtnisse, deren Gesamtwert 10.000 € übersteigt (§ 27 Abs. 2 Satz 3 PartG)*

Die Partei hat im Rechnungsjahr keine Erbschaften oder Vermächtnisse erhalten, deren Gesamtwert 10.000 € übersteigt. Ein entsprechender Ausweis entfällt daher.

IV Sonstige Erläuterungen

Die sonstigen Ausgaben über € 20.830,95 setzen sich wie folgt zusammen:

>	Abgang von Anlagevermögen (Buchwert, Erlöse wurden nicht erzielt)	€	12.611,95
>	Abschreibung auf Sachanlagen	€	8.219,00
>	gesamt	€	20.830,95


GRAUE 2003 (Erläuterungen – Forts. –)

- > Die sonstigen Finanzanlagen über € 92.500,00 stellen langfristige Darlehensforderungen gegenüber der Beteiligungsgesellschaft dar. Die Mittel sind der Beteiligungsgesellschaft zum Erwerb einer Immobilie in Wuppertal zur Verfügung gestellt worden. Der Kaufpreis für den Erwerb der Immobilie beträgt € 370.000,00. Das Darlehen wird mit 6 % p. a. verzinst. Die Zinsen für 2003 über € 1.310,42 sind unter den sonstigen Vermögensgegenstände ausgewiesen.

- > Die Partei hat sich schließlich gegenüber der Beteiligungsgesellschaft verpflichtet, weitere Mittel in Höhe des verbleibenden Restkaufpreises über € 277.500,00 im Wege eines langfristigen Darlehens zu überlassen. Die Partei hat in Aussicht genommen, nach Vollzug des Grundstückserwerbs die der Beteiligungsgesellschaft gewährten Mittel in Eigenkapital umzuwandeln.

- > Die Partei hat es abgelehnt, dem Verlangen eines Parteimitgliedes auf Erteilung von vier Spendenbescheinigungen wegen einer angeblichen Sachspende über je € 600,00 zu entsprechen.

Wuppertal, den 27.09.2004



Trude Unruh ex MdB
- Bundesvorsitzende -
(Als gemäß § 23 Abs. 1 Satz 6 PartG
zuständiges Vorstandsmitglied)

GRAUE 2003 (Erläuterungen, Prüfungsvermerk)

Prüfungsvermerk gemäß § 30 PartG

(Prüfungsvermerk eines Wirtschaftsprüfers oder einer Wirtschaftsprüfungsgesellschaft, unter den Voraussetzungen des § 23 Abs. 2 Satz 2 PartG gegebenenfalls auch eines vereidigten Buchprüfers oder einer Buchprüfungsgesellschaft)

„Ich habe den Rechenschaftsbericht der Partei DIE GRAUEN – Graue Panther für das Kalenderjahr 2003 in dem gesetzlich vorgeschriebenen Umfang geprüft. Der Rechenschaftsbericht der Gesamtpartei setzt sich aus den Rechenschaftsberichten der Bundespartei von 16 Landesverbänden und von 103 nachgeordneten Gebietsverbänden zusammen. Meine Prüfung hat sich gemäss § 29 Abs. 1 PartG auf die Angaben in den Rechenschaftsberichten und die Buchführung der Bundespartei, der Landesverbände und der insbesondere nach regionalen und größenmäßigen Gesichtspunkten von mir ausgewählten und nachfolgend genannten nachgeordneten Gebietsverbände beschränkt:

- > Berlin - Neukölln,
- > Ludwigsburg,
- > Rhein-Neckar,
- > Stuttgart,
- > Rostock,
- > Göttingen,
- > Wolfsburg,
- > Bonn,
- > Wuppertal,
- > Saarbrücken.

Die Angaben in den Rechenschaftsberichten der übrigen nachgeordneten Gebietsverbände habe ich ebenso wenig geprüft wie die vollständige Erfassung aller Gebietsverbände. Die Zusammenfügung der Rechenschaftsberichte der Gebietsverbände zu dem Rechenschaftsbericht der Gesamtpartei wurde von mir nur auf formale und rechnerische Richtigkeit geprüft.

Die Buchführung und die Aufstellung der Rechenschaftsberichte der Bundespartei, der Landesverbände und der nachgeordneten Gebietsverbände nach den Vorschriften des Parteiengesetzes liegen in der Verantwortung der jeweiligen Vorstände. Der Rechenschaftsbericht der Gesamtpartei wurde von einem vom Parteitag gewählten zuständigen Vorstandsmitglied des Bundesvorstandes zusammengefügt und unterzeichnet. Meine Aufgabe ist es, auf der Grundlage der

GRAUE 2003 (Erläuterungen, Prüfungsvermerk – Forts. –)

von mir in dem beschriebenen Umfang durchgeführten Prüfung eine Beurteilung über den Rechenschaftsbericht abzugeben.


Ich habe meine Prüfung der Angaben in den oben genannten Rechenschaftsberichten nach § 29 PartG, d. h. mit der im folgenden Absatz geschilderten Begrenzung, in entsprechender Anwendung der vom Institut der Wirtschaftsprüfer (IDW) festgestellten deutschen Grundsätze ordnungsmäßiger Abschlussprüfung vorgenommen. Danach ist die Prüfung der Angaben in den Rechenschaftsberichten so zu planen und durchzuführen, dass Unrichtigkeiten und Verstöße gegen die gesetzlichen Vorschriften mit hinreichender Sicherheit erkannt werden. Bei der Festlegung der Prüfungshandlungen werden die Kenntnisse über das wirtschaftliche und rechtliche Umfeld sowie die Erwartungen über mögliche Fehler berücksichtigt. Im Rahmen der Prüfung werden die Wirksamkeit des jeweiligen rechnungslegungsbezogenen internen Kontrollsystems sowie Nachweise für die Angaben in der jeweiligen Buchführung und in den oben genannten Rechenschaftsberichten überwiegend auf der Basis von Stichproben beurteilt. Die Prüfung umfasst die Beurteilung der angewandten Grundsätze zur Rechnungslegung und der wesentlichen Einschätzungen des jeweiligen Vorstands sowie die Würdigung der Gesamtdarstellung des jeweiligen Rechenschaftsberichts. Ich bin der Auffassung, dass meine Prüfung eine hinreichend sichere Grundlage für meine Beurteilung der in die Prüfung einbezogenen Angaben in den Rechenschaftsberichten bildet.

Aufgrund der gesetzlichen Vorschriften, wonach lediglich Teile der Rechnungslegung der Gesamtpartei Gegenstand meiner Prüfung waren, gilt mein folgendes Urteil über den Rechenschaftsbericht der Gesamtpartei auch nur insoweit:

GRAUE 2003 (Erläuterungen, Prüfungsvermerk – Forts. –)

Nach meiner pflichtgemäßen Prüfung aufgrund der Bücher und Schriften der Partei sowie der von den Vorständen erteilten Aufklärungen und Nachweise entspricht der Rechenschaftsbericht in dem geprüften Umfang (§ 29 Abs. 1 PartG) den Vorschriften des Parteiengesetzes in der Fassung vom 31. Januar 1994 zuletzt geändert durch 8. Gesetz zur Änderung des Parteiengesetzes vom 28. Juni 2002.

Wuppertal, den 27. September 2004



Wirtschaftsprüfer

FAMILIE 2003 (Zusammenfassung)

FAMILIEN-PARTEI DEUTSCHLANDS - Familie -

Rechenschaftsbericht über das Jahr:

2003

gemäß §§ 23 ff. Parteiengesetz (PartG)

Zusammenfassung gemäß § 24 Abs. 9 PartG

Einnahmen- und Ausgabenrechnung	Berichtsjahr		Vorjahr	
	€	%	€	%
Einnahmen der Gesamtpartei				
1. Mitgliedsbeiträge	4.128,05	3,80	7.465,95	13,75
2. Mandatsträgerbeiträge und ähnliche regelmäßige Beiträge	0,00	0,00		0,00
3. Spenden von natürlichen Personen	82.545,71	76,00	37.025,09	68,21
4. Spenden von juristischen Personen	0,00	0,00	0,00	0,00
5. Einnahmen aus Unternehmenstätigkeit und Beteiligungen	286,00	0,26		0,00
6. Einnahmen aus sonstigem Vermögen	205,90	0,19	212,37	0,39
7. Einnahmen aus Veranstaltungen, Vertrieb von Druckschriften und Veröffentlichungen und sonstiger mit Einnahmen verbundener Tätigkeit	0,00	0,00	0,00	0,00
8. Staatliche Mittel ²⁾	21.451,46	19,75	9.419,55	17,35
9. Sonstige Einnahmen	0,01	0,00	156,07	0,29
Summe	108.617,13	100,00 ¹⁾	54.279,03	100,00 ¹⁾
Ausgaben der Gesamtpartei				
1. Personalausgaben	1.886,92	2,07	1.860,68	3,54
2. Sachausgaben				
a) des laufenden Geschäftsbetriebes	12.528,09	13,76	9.663,84	18,40
b) für allgemeine politische Arbeit	24.260,51	26,64	24.535,96	46,72
c) für Wahlkämpfe	45.704,10	50,19	10.828,71	20,62
d) Ausgaben für die Vermögensverwaltung einschließlich sich hieraus ergebender Zinsen	270,12	0,30	440,09	0,84
e) sonstige Zinsen	167,22	0,18		0,00
f) sonstige Ausgaben	6.236,77	6,85	5.189,82	9,88
Summe	91.053,73	100,00 ¹⁾	52.519,10	100,00 ¹⁾
Überschuß (+) oder Defizit (-)	17.563,40		1.759,93	

¹⁾ Die Rundung der Einzelwerte kann in der Summe zu Abweichungen führen.²⁾ inklusive der erst in 2004 für 2003 zur Auszahlung kommenden Schlusszahlung in Höhe von 5.605,96 €

FAMILIE 2003 (Zusammenfassung – Forts. –)

Zusammenfassung § 24 Abs. 9 PartG (Fortsetzung)

Vermögensbilanz	Berichtsjahr €	Vorjahr €
<u>Besitzposten der Gesamtpartei</u>		
A. ANLAGEVERMÖGEN		
I. Sachanlagen		
1. Haus- und Grundvermögen	0,00	0,00
2. Geschäftsstellenausstattung	0,00	0,00
II. Finanzanlagen		
1. Beteiligungen an Unternehmen	0,00	0,00
2. sonstige Finanzanlagen	12.911,32	6.854,63
B. UMLAUFVERMÖGEN		
I. Forderungen auf staatliche Mittel	5.605,96	0,00
II. Geldbestände	26.498,22	20.304,49
III. Sonstige Vermögensgegenstände	0,00	0,00
Summe	45.015,50	27.159,12
<u>Schuldposten der Gesamtpartei</u>		
A. RÜCKSTELLUNGEN		
I. Pensionsverpflichtungen		
	0,00	0,00
II. Sonstige Rückstellungen		
	0,00	0,00
B. VERBINDLICHKEITEN		
I. Verbindlichkeiten gegenüber Kreditinstituten		
	0,00	0,00
II. Verbindlichkeiten gegenüber natürlichen Personen		
	0,00	0,00
III. Sonstige Verbindlichkeiten		
	0,00	0,00
Summe	0,00	0,00
Reinvermögen der Gesamtpartei positiv (+) oder negativ (-)	45.015,50	27.159,12

FAMILIE 2003 (Zusammenfassung – Forts. –)

Zusammenfassung § 24 Abs. 9 PartG (Fortsetzung)

Gesamteinnahmen, Gesamtausgaben, Überschüsse oder Defizite sowie Reinvermögen der drei Gliederungsebenen Bundesverband, Landesverbände und der ihnen nachgeordneten Gebietsverbände

	Gesamteinnahmen		Gesamtausgaben		Überschüsse (+) oder Defizite (-)	
	Berichtsjahr €	Vorjahr €	Berichtsjahr €	Vorjahr €	Berichtsjahr €	Vorjahr €
Bundesverband	31.267,20	17.091,47	23.727,64	16.637,60	7.539,56	453,87
Landesverbände	82.858,51	38.712,95	72.834,67	37.406,89	10.023,84	1.306,06
nachgeordnete Gebietsverbände	0,00	0,00	0,00	0,00	0,00	0,00
Summe einschließlich innerparteilicher Zuschüsse	114.125,71	55.804,42	96.562,31	54.044,49	17.563,40	1.759,93
innerparteiliche Zuschüsse *	5.508,58	1.525,39	5.508,58	1.525,39	0,00	0,00
Summe ohne innerparteiliche Zuschüsse	108.617,13	54.279,03	91.053,73	52.519,10	17.563,40	1.759,93

	Reinvermögen	
	Berichtsjahr €	Vorjahr €
Bundesverband	13.983,90	6.311,05
Landesverband	31.031,60	20.848,07
nachgeordnete Gebietsverbände	0,00	0,00
Summe	45.015,50	27.159,12

FAMILIE 2003 (Einnahmenrechnung)

Einnahmenrechnung gemäß § 24 Abs. 4 PartG

1. Einnahmen	1.	2.	3.	4.	5.	6.	7.	8.	9.	10.	11.
	Mitgliedsbeiträge	Mandatsrägerbeiträge und ähnliche regelmäßige Beiträge	Spenden von natürlichen Personen	Spenden von juristischen Personen	Einnahmen aus Unternehmertätigkeit und Beteiligungen	Einnahmen aus sonstigem Vermögen	Einnahmen aus Veranstaltungen, Vertrieb von Druckschriften und Veröffentlichungen und sonstiger Einnahmen verbundener Tätigkeit	Staatliche Mittel	Sonstige Einnahmen (hier Bareinzahlungen)	Zuschüsse von Gliedern	Gesamteinnahmen nach den Nummern 1 bis 10
	€	€	€	€	€	€	€	€	€	€	€
Bundesverband	0,00	0,00	10.617,00	0,00	0,00	58,27	0,00	18.639,94	0,00	1.951,99	31.267,20
Landesverband Baden-Württemberg nachgeordnete Gebietsverbände	628,72	0,00	100,00	0,00	0,00	0,00	0,00	0,00	0,00	0,00	728,72
Gesamt	628,72	0,00	100,00	0,00	0,00	0,00	0,00	0,00	0,00	0,00	728,72
Landesverband Bayern nachgeordnete Gebietsverbände	461,39	0,00	1.150,00	0,00	0,00	0,00	0,00	0,00	0,00	0,00	1.611,39
Gesamt	461,39	0,00	1.150,00	0,00	0,00	0,00	0,00	0,00	0,00	0,00	1.611,39
Landesverband Brandenburg nachgeordnete Gebietsverbände	188,00	0,00	58.983,71	0,00	0,00	0,72	0,00	0,00	0,00	2.500,00	61.672,43
Gesamt	188,00	0,00	58.983,71	0,00	0,00	0,72	0,00	0,00	0,00	2.500,00	61.672,43
Landesverband Hessen nachgeordnete Gebietsverbände	250,22	0,00	0,00	0,00	0,00	0,00	0,00	0,00	0,00	0,00	250,22
Gesamt	250,22	0,00	0,00	0,00	0,00	0,00	0,00	0,00	0,00	0,00	250,22
Landesverband Niedersachsen nachgeordnete Gebietsverbände	78,00	0,00	0,00	0,00	0,00	0,00	0,00	0,00	0,00	0,00	78,00
Gesamt	78,00	0,00	0,00	0,00	0,00	0,00	0,00	0,00	0,00	0,00	78,00
Landesverband Nordrhein-Westfalen nachgeordnete Gebietsverbände	115,00	0,00	3.615,00	0,00	0,00	0,00	0,00	0,00	0,01	262,59	3.992,60
Gesamt	115,00	0,00	3.615,00	0,00	0,00	0,00	0,00	0,00	0,01	262,59	3.992,60
Landesverband Rheinland-Pfalz nachgeordnete Gebietsverbände	204,00	0,00	0,00	0,00	0,00	0,00	0,00	0,00	0,00	0,00	204,00
Gesamt	204,00	0,00	0,00	0,00	0,00	0,00	0,00	0,00	0,00	0,00	204,00
Landesverband Saarland nachgeordnete Gebietsverbände	2.202,72	0,00	8.080,00	0,00	286,00	146,91	0,00	2.811,52	0,00	444,00	13.971,15
Gesamt	2.202,72	0,00	8.080,00	0,00	286,00	146,91	0,00	2.811,52	0,00	444,00	13.971,15
Landesverband Sachsen-Anhalt nachgeordnete Gebietsverbände	0,00	0,00	0,00	0,00	0,00	0,00	0,00	0,00	0,00	350,00	350,00
Gesamt	0,00	0,00	0,00	0,00	0,00	0,00	0,00	0,00	0,00	350,00	350,00
Landesverband Schleswig-Holstein nachgeordnete Gebietsverbände	0,00	0,00	0,00	0,00	0,00	0,00	0,00	0,00	0,00	0,00	0,00
Gesamt	0,00	0,00	0,00	0,00	0,00	0,00	0,00	0,00	0,00	0,00	0,00
Summe Bundesverband	0,00	0,00	10.617,00	0,00	0,00	58,27	0,00	18.639,94	0,00	1.951,99	31.267,20
Summe Landesverbände	4.128,05	0,00	71.928,71	0,00	286,00	147,63	0,00	2.811,52	0,01	3.556,59	82.858,51
Summe nachgeordnete Gebietsverbände	0,00	0,00	0,00	0,00	0,00	0,00	0,00	0,00	0,00	0,00	0,00
Summe Gesamtpartei	4.128,05	0,00	82.545,71	0,00	286,00	205,90	0,00	21.451,46	0,01	5.508,58	114.125,71

* eigene Kassenführung am 04.06.03 beendet, 407,34 € (Zusch. Von Glied.) an Bundespartei überwiesen

** in 2003 keine eigene Kassenführung, Beitragseinnahme erfolgt erst ab 2004 über Bundesverband

FAMILIE 2003 (Ausgabenrechnung)

Ausgabenrechnung gemäß § 24 Abs. 5 PartG

Ausgaben	1. Personalausgaben		2. Sachausgaben						3. Zuschüsse an Gliederungen		4. Gesamtausgaben nach Nummern 1. bis 3.	Überschuss (+) oder Defizit (-)
	€	€	a) des laufenden Geschäftsbetriebes	b) für allgemeine politische Arbeit	c) für Wahlkämpfe	d) für die Vermögensverwaltung einschließlich hieraus ergebender Zinsen	e) sonstige Zinsen	f) sonstige Ausgaben	€	€		
Bundesverband	38,00	6.869,82	6.869,82	5.069,82	2.671,39	64,96	0,00	6.163,65	2.850,00	23.727,64	7.539,56	
Landesverband Baden-Württemberg	0,00	126,73	126,73	0,00	0,00	35,60	0,00	0,00	25,68	188,01	540,71	
nachgeordnete Gebietsverbände	0,00	0,00	0,00	0,00	0,00	0,00	0,00	0,00	0,00	0,00	0,00	
Gesamt	0,00	126,73	126,73	0,00	0,00	35,60	0,00	0,00	25,68	188,01	540,71	
Landesverband Bayern	0,00	40,60	40,60	704,69	210,60	28,73	0,00	0,00	224,85	1.209,47	401,92	
nachgeordnete Gebietsverbände	0,00	0,00	0,00	0,00	0,00	0,00	0,00	0,00	0,00	0,00	0,00	
Bayern Gesamt	0,00	40,60	40,60	704,69	210,60	28,73	0,00	0,00	224,85	1.209,47	401,92	
Landesverband Brandenburg	0,00	1.524,24	1.524,24	14.027,65	38.657,99	129,34	0,00	0,00	407,80	54.747,02	6.925,41	
nachgeordnete Gebietsverbände	0,00	0,00	0,00	0,00	0,00	0,00	0,00	0,00	0,00	0,00	0,00	
Gesamt	0,00	1.524,24	1.524,24	14.027,65	38.657,99	129,34	0,00	0,00	407,80	54.747,02	6.925,41	
Landesverband Hessen	0,00	0,00	0,00	0,00	0,00	11,49	0,00	0,00	407,34	418,83	-168,61	
nachgeordnete Gebietsverbände	0,00	0,00	0,00	0,00	0,00	0,00	0,00	0,00	0,00	0,00	0,00	
Gesamt	0,00	0,00	0,00	0,00	0,00	11,49	0,00	0,00	407,34	418,83	-168,61	
Landesverband Niedersachsen	0,00	0,00	0,00	0,00	0,00	0,00	0,00	0,00	78,00	78,00	0,00	
nachgeordnete Gebietsverbände	0,00	0,00	0,00	0,00	0,00	0,00	0,00	0,00	0,00	0,00	0,00	
Gesamt	0,00	0,00	0,00	0,00	0,00	0,00	0,00	0,00	78,00	78,00	0,00	
Landesverband Nordrhein-Westf.	0,00	1.588,00	1.588,00	1.265,41	866,03	0,00	0,00	0,00	444,00	4.163,44	-170,84	
nachgeordnete Gebietsverbände	0,00	0,00	0,00	0,00	0,00	0,00	0,00	0,00	0,00	0,00	0,00	
Gesamt	0,00	1.588,00	1.588,00	1.265,41	866,03	0,00	0,00	0,00	444,00	4.163,44	-170,84	
Landesverband Rheinland-Pfalz	0,00	0,00	0,00	0,00	0,00	0,00	0,00	0,00	204,00	204,00	0,00	
nachgeordnete Gebietsverbände	0,00	0,00	0,00	0,00	0,00	0,00	0,00	0,00	0,00	0,00	0,00	
Gesamt	0,00	0,00	0,00	0,00	0,00	0,00	0,00	0,00	204,00	204,00	0,00	
Landesverband Saarland	1.848,92	2.028,70	2.028,70	3.192,94	3.298,09	0,00	0,00	73,12	866,91	11.475,90	2.495,25	
nachgeordnete Gebietsverbände	0,00	0,00	0,00	0,00	0,00	0,00	0,00	0,00	0,00	0,00	0,00	
Gesamt	1.848,92	2.028,70	2.028,70	3.192,94	3.298,09	0,00	0,00	73,12	866,91	11.475,90	2.495,25	
Landesverband Sachsen-Anhalt	0,00	350,00	350,00	0,00	0,00	0,00	0,00	0,00	0,00	350,00	0,00	
nachgeordnete Gebietsverbände	0,00	0,00	0,00	0,00	0,00	0,00	0,00	0,00	0,00	0,00	0,00	
Gesamt	0,00	350,00	350,00	0,00	0,00	0,00	0,00	0,00	0,00	350,00	0,00	
Landesverband Schleswig-Holst.	0,00	0,00	0,00	0,00	0,00	0,00	0,00	0,00	0,00	0,00	0,00	
nachgeordnete Gebietsverbände	0,00	0,00	0,00	0,00	0,00	0,00	0,00	0,00	0,00	0,00	0,00	
Gesamt	0,00	0,00	0,00	0,00	0,00	0,00	0,00	0,00	0,00	0,00	0,00	
Summe Bundesverband	38,00	6.869,82	6.869,82	5.069,82	2.671,39	64,96	0,00	6.163,65	2.850,00	23.727,64	7.539,56	
Summe Landesverbände	1.848,92	5.658,27	5.658,27	19.190,69	43.032,71	205,16	0,00	73,12	2.658,58	72.834,67	10.023,84	
Summe nachgeordnete Gebietsverbände	0,00	0,00	0,00	0,00	0,00	0,00	0,00	0,00	0,00	0,00	0,00	
Summe Gesamtpartei	1.886,92	12.528,09	12.528,09	24.260,51	45.704,10	270,12	0,00	6.236,77	5.508,58	96.562,31	17.563,40	

FAMILIE 2003 (Vermögensbilanz, Besitzposten)

Vermögensbilanz gemäß § 24 Abs. 6 PartG

Besitzposten	A. Anlagevermögen				B. Umlaufvermögen			C. Gesamtbesitzposten (Summe aus A und B)	
	I. Sachanlagen		II. Finanzanlagen		I. Forderungen an Gliederungen	II. Forderungen auf staatliche Mittel	III. Geldbe- stände		IV. Sonstige Vermögens- gegenstände
	1. Haus- und Grundver- mögen	2. Geschäft- stellenaus- stattung	1. Beteiligungen an Unternehmen	2. sonstige Finanz- anlagen					
Bundesverband	0,00	0,00	0,00	2.616,88	0,00	0,00	5.605,96	5.761,06	13.983,90
Landesverband Baden-Württemb.	0,00	0,00	0,00	0,00	0,00	0,00	0,00	1.373,09	1.373,09
nachgeordnete Gebietsverbände	0,00	0,00	0,00	0,00	0,00	0,00	0,00	0,00	0,00
Gesamt	0,00	0,00	0,00	0,00	0,00	0,00	0,00	1.373,09	1.373,09
Landesverband Bayern	0,00	0,00	0,00	0,00	0,00	0,00	0,00	404,32	404,32
nachgeordnete Gebietsverbände	0,00	0,00	0,00	0,00	0,00	0,00	0,00	0,00	0,00
Bayern Gesamt	0,00	0,00	0,00	0,00	0,00	0,00	0,00	404,32	404,32
Landesverband Brandenburg	0,00	0,00	0,00	0,00	0,00	0,00	0,00	14.757,70	14.757,70
nachgeordnete Gebietsverbände	0,00	0,00	0,00	0,00	0,00	0,00	0,00	0,00	0,00
Gesamt	0,00	0,00	0,00	0,00	0,00	0,00	0,00	14.757,70	14.757,70
Landesverband Hessen	0,00	0,00	0,00	0,00	0,00	0,00	0,00	0,00	0,00
nachgeordnete Gebietsverbände	0,00	0,00	0,00	0,00	0,00	0,00	0,00	0,00	0,00
Gesamt	0,00	0,00	0,00	0,00	0,00	0,00	0,00	0,00	0,00
Landesverband Niedersachsen	0,00	0,00	0,00	0,00	0,00	0,00	0,00	0,00	0,00
nachgeordnete Gebietsverbände	0,00	0,00	0,00	0,00	0,00	0,00	0,00	0,00	0,00
Gesamt	0,00	0,00	0,00	0,00	0,00	0,00	0,00	0,00	0,00
Landesverband Nordrhein-Westf.	0,00	0,00	0,00	0,00	0,00	0,00	0,00	2.233,53	2.233,53
nachgeordnete Gebietsverbände	0,00	0,00	0,00	0,00	0,00	0,00	0,00	0,00	0,00
Gesamt	0,00	0,00	0,00	0,00	0,00	0,00	0,00	2.233,53	2.233,53
Landesverband Rheinland-Pfalz	0,00	0,00	0,00	0,00	0,00	0,00	0,00	0,00	0,00
nachgeordnete Gebietsverbände	0,00	0,00	0,00	0,00	0,00	0,00	0,00	0,00	0,00
Gesamt	0,00	0,00	0,00	0,00	0,00	0,00	0,00	0,00	0,00
Landesverband Saarland	0,00	0,00	0,00	10.294,44	0,00	0,00	0,00	1.968,52	12.262,96
nachgeordnete Gebietsverbände	0,00	0,00	0,00	0,00	0,00	0,00	0,00	0,00	0,00
Gesamt	0,00	0,00	0,00	10.294,44	0,00	0,00	0,00	1.968,52	12.262,96
Landesverband Sachsen-Anhalt	0,00	0,00	0,00	0,00	0,00	0,00	0,00	0,00	0,00
nachgeordnete Gebietsverbände	0,00	0,00	0,00	0,00	0,00	0,00	0,00	0,00	0,00
Gesamt	0,00	0,00	0,00	0,00	0,00	0,00	0,00	0,00	0,00
Landesverband Schleswig-Holst.	0,00	0,00	0,00	0,00	0,00	0,00	0,00	0,00	0,00
nachgeordnete Gebietsverbände	0,00	0,00	0,00	0,00	0,00	0,00	0,00	0,00	0,00
Gesamt	0,00	0,00	0,00	0,00	0,00	0,00	0,00	0,00	0,00
Summe Bundesverband	0,00	0,00	0,00	2.616,88	0,00	0,00	5.605,96	5.761,06	13.983,90
Summe Landesverbände	0,00	0,00	0,00	10.294,44	0,00	0,00	0,00	20.737,16	31.031,60
Summe nachgeordnete Gebietsverbände	0,00	0,00	0,00	0,00	0,00	0,00	0,00	0,00	0,00
Summe Gesamtpartei	0,00	0,00	0,00	12.911,32	0,00	0,00	5.605,96	26.498,22	45.015,50

FAMILIE 2003 (Erläuterungen)

Gesonderte Ausweise und Erläuterungen

A. Zuwendungen (eingezahlte Mitglieds- oder Mandatsträgerbeiträge oder rechtmäßig erlangte Spenden) natürlicher Personen (§ 24 Abs. 8 i. V. m. § 18 Abs. 3 Satz 1 Nr. 3 PartG).

Summe der Zuwendungen natürlicher Personen
(Einnahmenrechnung, Spalte 1 + Spalte 2 + Spalte 3) 86.673,76 €

abzüglich
Summe der Zuwendungen natürlicher Personen,
soweit sie den Betrag von 3.300,00 € übersteigen 0,00 €

abzüglich
nicht zweifelsfrei zuzuordnender Zuwendungen
(z. B. Bagatellspenden aus „Tellersammlungen“ und
gemäß § 25 Abs. 2 Nr. 6 zulässige „anonyme“ Spenden) 4883,71 €

Summe der Zuwendungen natürlicher Personen
bis 3.300,00 € 81.790,05 €

Gegebenenfalls:

abzüglich
in früheren Rechenschaftsberichten
zu Unrecht ausgewiesener Zuwendungen 0,00 €

Summe der Zuwendungen im Sinne
von § 18 Abs. 3 Satz 1 Nr. 3 PartG 81.790,05 €

B. Dem Bundesverband der Partei oder einer oder mehrerer ihrer Gebietsverbände sind keine Spenden und Mandatsträgerbeiträge zugewandt worden, deren Gesamtwert im Rechnungsjahr 10.000 € übersteigt.

Ein entsprechender Ausweis entfällt daher.

C. Anzahl der Mitglieder zum 31. Dezember des Rechnungsjahres (§ 24 Abs. 10 PartG)

Am 31. Dezember des Rechnungsjahres waren 499 Personen Mitglieder der FAMILIEN-PARTEI DEUTSCHLANDS.

D. Politischen Jugendorganisationen zweckgebunden zugewandte öffentliche Zuschüsse (§ 24 Abs. 12 PartG)

Ein entsprechender nachrichtlicher Ausweis entfällt.

FAMILIE 2003 (Erläuterungen – Forts. –)

E. Erläuterungen

I. Erläuterungen zur Rechnungslegung allgemein

Mit dem vorliegenden Rechenschaftsbericht für das Jahr 2003 gibt der Vorstand der Partei nach den Vorschriften des Gesetzes über die politischen Parteien (PartG) in der Fassung der Bekanntmachung vom 31.01.1994 (BGBl I, S. 149), zuletzt geändert durch das Achte Gesetz zur Änderung des Parteiengesetzes vom 28. Juni 2002 (BGBl I, S. 2268), wahrheitsgemäß und nach bestem Wissen und Gewissen öffentlich Rechenschaft über die Herkunft und die Verwendung der Mittel sowie über das Vermögen der Partei zum Ende des Kalenderjahres (Rechnungsjahr).

Dem Rechenschaftsbericht ist gemäß § 24 Abs. 9 PartG eine Zusammenfassung vorangestellt.

In den Rechenschaftsbericht der Gesamtpartei sind gemäß § 24 Abs. 3 Satz 1 PartG die Rechenschaftsberichte jeweils getrennt nach Bundesverband und Landesverband sowie die Rechenschaftsberichte der nachgeordneten Gebietsverbände je Landesverband aufgenommen worden. Die Landesverbände und die ihnen nachgeordneten Gebietsverbände haben gemäß § 24 Abs. 3 Satz 2 PartG ihren Rechenschaftsberichten eine lückenlose Aufstellung aller Zuwendungen je Zuwender mit Namen und Anschrift beigefügt. Der Bundesverband hat diese Aufstellungen je Zuwende zusammengefasst.

Sach-, Werk- und Dienstleistungen, die die Mitglieder außerhalb eines Geschäftsbetriebes üblicherweise unentgeltlich zur Verfügung stellen, sind gemäß § 26 Abs. 4 Satz 2 PartG als Einnahmen unberücksichtigt geblieben.

Im Übrigen sind alle Einnahmen, Ausgaben und Vermögenswerte vollständig in den Rechenschaftsbericht aufgenommen.

Von der in § 28 Abs. 1 PartG eingeräumten Möglichkeit, in der Vermögensbilanz allein Vermögensgegenstände mit einem Anschaffungswert von im Einzelfall mehr als 5.000 € (inklusive Umsatzsteuer) aufzuführen, ist kein Gebrauch gemacht worden.

Vermögensgegenstände sind gemäß § 28 Abs. 2 Satz 1 PartG mit den Anschaffungs- und Herstellungskosten vermindert um planmäßige Abschreibungen angesetzt worden. Im Bereich des Haus- und Grundvermögens sind gemäß § 28 Abs. 2 Satz 2 PartG keine planmäßigen Abschreibungen erfolgt.

Im Übrigen wurden die handelsrechtlichen Vorschriften über die Rechnungslegung, insbesondere zu Ansatz und Bewertung von Vermögensgegenständen, beachtet, soweit die gemäß § 24 Abs. 2 PartG entsprechend gelten.

FAMILIE 2003 (Erläuterungen – Forts. –)

II. Erläuterungen zur Vermögensbilanz

1. *Differenzen zwischen dem Saldo der Einnahme- und Ausgaberechnung und der Vermögensbilanz (§ 24 Abs. 7 Nr. 1 PartG).*

Es besteht folgende Differenz zwischen dem Saldo der Einnahme und Ausgabenrechnung und der Vermögensbilanz:

Anfangsvermögen am 01. Januar	27.159,12 r
Entsprechend Endvermögen gemäß Vorjahres-Rechenschaftsbericht	

zuzüglich

Saldo der Einnahme- und Ausgaberechnung am 31. Dezember	17.563,40 r
Überschuss oder Defizit, hier: inkl. 5.605,96 € Schlusszahlung auf staatl. Mittel in 2004	

Rechnerisches Endvermögen am 31. Dezember	44.722,52 r
---	-------------

abzüglich

ausgewiesenes Endvermögen am 31. Dezember	45.015,50 r
---	-------------

Differenz zwischen dem Saldo der Einnahme- und Ausgabenrechnung und der Vermögensbilanz	<u>292,98 r</u>
---	-----------------

Die Differenz ergibt sich aus folgenden Beträgen:

Vermögenszuwächse, die nicht Einnahmen sind z. B.: Wertaufholungen, hier: Kurssteigerungen Finanzanlagen	444,99 r
---	----------

zuzüglich

Einnahmen, die nicht zu einem Vermögenszuwachs führen	0,00
---	------

abzüglich

Vermögensminderungen, die nicht Ausgaben sind (z. B.: Abschreibungen, hier: Kursverluste der Finanzanlagen)	152,01 r
--	----------

abzüglich

Ausgaben, die nicht zu einer Vermögensminderung führen z. B. Investitionsausgaben	0,00
--	------

Differenz zwischen dem Saldo der Einnahme- und Ausgaberechnung und der Vermögensbilanz	<u>292,98 r</u>
--	-----------------

2. *Auflistung der Beteiligungen an Unternehmen nach § 24 Abs. 6 Nr. 1 A. II. 1 PartG sowie deren im Jahresabschluss aufgeführten unmittelbaren und mittelbaren Beteiligungen (§ 24 Abs. 7 Nr. 2 PartG).*

Die Partei verfügt über keine Beteiligungen im Sinne von § 24 Abs. 7 Nr. 2 letzter Satz PartG. Ein entsprechender Ausweis entfällt daher.

3. *Benennung der Hauptprodukte von Medienunternehmen, soweit Beteiligungen an diesen bestehen (§ 24 Abs. 7 Nr. 3 PartG)*

Es bestehen keine Beteiligungen der Parteien an Medienunternehmen.
Ein entsprechender Ausweis entfällt daher.

FAMILIE 2003 (Erläuterungen – Forts. –)

4. *Bewertung des Haus- und Grundvermögens und der Beteiligungen an Unternehmen nach dem Bewertungsgesetz (§24 Abs. 7 Nr. 4 PartG)*

Die Partei verfügt über kein Haus- und Grundvermögen und über keine Beteiligungen an Unternehmen.

III. Erläuterung zu Besonderheiten

1. *Aufgliederung und Erläuterung der sonstigen Einnahmen, die bei einer der in § 24 Abs. 3 PartG aufgeführten Gliederungen mehr als 2 vom Hundert der Summe der Einnahmen nach § 24 Abs. 4 Nr. 1 bis 6 PartG ausmachen (§27 Abs. 2 Satz 1 PartG)*

b) Landesverband Saarland/Bundespartei

Da die Bundespartei in 2002 nicht über ausreichende Mittel zur Bezahlung der Rechnung des Wirtschaftsprüfers in Höhe von 3.480,00 € verfügte, übernahm der Landesverband Saarland in 2002 diese Zahlung als Vorschuss.

Am 28.02.2003 (Auszug 13/1) nach Eingang staatlicher Mittel in Höhe von 4.475,14 € am 10.02.2003 zahlte die Bundespartei diesen „Vorschuss“ an den LV Saarland zurück. Es handelt sich um einen Aufwand in 2002, beglichen aus Einnahmen in 2002 ohne Auswirkung auf die Einnahmen-/Ausgaberechnung der Gesamtpartei in 2003.

Daher wurde der Betrag im Rechenschaftsbericht 2003 weder im Saarland als Einnahme noch im Bundesverband als Ausgabe gebucht.

Diese Nichtbuchung wirkt „bilanzverkürzend“, hat also keinen Einfluss auf die Einnahmen/Ausgaben der Gesamtpartei.

2. *Offenlegung von sonstigen Einnahmen, die im Einzelfall die Summe von 10.000 € übersteigen (§ 27 Abs. 2 Satz 2 PartG)*

In der Einnahmenrechnung sind unter der Position „Sonstige Einnahmen“ keine Einnahmen enthalten, die im Einzelfall die Summe von 10.000,00 € übersteigen.

Ein entsprechender Ausweis entfällt daher.

3. *Verzeichnis der Erbschaften und Vermächtnisse, deren Gesamtwert 10.000 € übersteigt (§ 27 Abs. 2 Satz 3 PartG)*

Die FAMILIEN-PARTEI hat im Rechnungsjahr keine Erbschaften oder Vermächtnisse erhalten, deren Gesamtwert 10.000,00 € übersteigt. Ein entsprechender Ausweis entfällt daher.

IV. Sonstige Erläuterungen

1. Handelsrechtliche Bestimmungen wurden beachtet.
2. Dem Landesverband Brandenburg wurden irrtümlich von der Stadt Potsdam Fraktionszuwendungen auf das Parteikonto überwiesen, die der Landesverband unverzüglich auf das Fraktionskonto weiter überwiesen hat, damit beim Landesverband keine Einnahme aus diesen Zahlungen entsteht. (Siehe Anlage 1)

FAMILIE 2003 (Erläuterungen – Forts. –)


3. Berichtigungspflichtige unrichtige Angaben in einem beim Präsidenten des Deutschen Bundestages eingereichten Rechenschaftsbericht gemäß § 23a Abs. 5 Satz 3 PartG wurden bisher nicht entdeckt.
4. Die für 2004 zugesagte Schlusszahlung staatlicher Mittel über 5.605,96 € ist in 2003 als Forderung auf Staatliche Mittel in „Besitzposten“ B. II. gebucht und zu den in 2003 geflossenen Staatlichen Mitteln in Höhe von 13.033,98 € hinzuaddiert, erhöht somit die Summe dieser Einnahmen auf 21.451,46 €. Die Gesamteinnahmen 2003 werden damit um diese - sichere - Forderung höher ausgewiesen.
5. Besonderheit im Landesverband Brandenburg

Die folgenden Einnahmen erläutert der Landesvorsitzende Dieter Gohlke in der bereits vorgelegten Anlage 1 als anonyme Barspenden, so genannte „Tellersammlungen“.

5/1	313,22
7/1	475,50
9/1	495,53
15/1	410,40
18/1	495,11
23/1	414,10
24/1	382,05
29/1	452,50
36/1	490,20
43/1	480,08
55/1	475,02

Gesamt 4.883,71 = 8,45 % der Gesamteinnahmen des LV Brandenb.

Sie sind als Einnahmen gebucht, also in der Summe der „Spenden natürlicher Personen“ enthalten, aber oben in „Gesonderte Ausweise und Erläuterungen“ unter A., Seite 1, als nicht zweifelsfrei zuzuordnende Zuwendungen von den Gesamtzuschüssen subtrahiert.


Heinrich Oldenburg, Stellvertretender Bundesvorsitzender,
verantwortlich für die Erstellung dieses Rechenschaftsberichtes

Heinrich Oldenburg
Otto-Wels-Straße 9
32429 Minden
Telefon 0571/575 74

FAMILIE 2003 (Erläuterungen - Forts. -)

Anlage 1 (Original)
Häufige Einnahmen des LV Braunschweig

Erläuterungen zu Besonderheiten:


Am 29.12.03 erfolgte eine Überweisung in Höhe von 3.862,00 € an die Fraktion der FAMILIEN-PARTEI DEUTSCHLANDS der Stadtverordnetenversammlung Potsdam. Dieser Betrag wurde von der Stadtverwaltung Potsdam fälschlicherweise auf das Landesverbandskonto überwiesen und vom LV bestimmungsgemäß an die Fraktion weiter geleitet.

Folgende Bareinzahlungen resultieren aus anonymen Barspenden (Tellersammlungen), die anlässlich von Mitgliedertreffen, Versammlungen etc. eingenommen wurden:

31.01.03	313,22 € ✓	5/1
20.02.03	475,50 € ✓	12/1
12.03.03	495,53 € ✓	9/1
28.04.03	410,40 € ✓	15/1
27.05.03	495,11 € ✓	18/1
26.06.03	414,10 € ✓	23/1
30.07.03	382,05 € ✓	24/1
30.09.03	452,50 € ✓	29/1
11.11.03	490,20 € ✓	36/1
01.12.03	480,08 € ✓	43/1
30.12.03	475,02 € ✓	55/1

Auszüge geprüft, H. Oldenburg

4883,71


Dieter Gohlke, Landesvorsitzender


FAMILIE 2003 (Erläuterungen, Prüfvermerk)

Prüfvermerk gemäß § 30 PartG

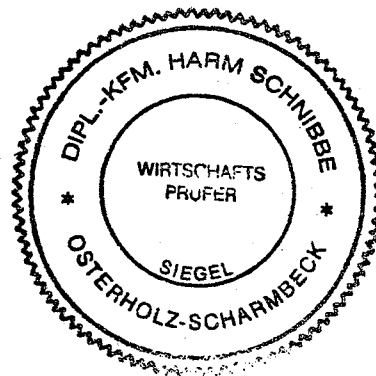
Nach pflichtgemäßer Prüfung auf Grund der Bücher und Schriften der von den Vorständen erteilten Auskünfte und Nachweise entspricht der Rechenschaftsbericht in geprüften Umfang (§ 29 Absatz 1 PartG) den Vorschriften des Parteiengesetzes in der Bekanntmachung vom 31. Januar 1984 (BGBl. I Seite 149) sowie des Achten Gesetzes zur Änderung des Parteiengesetzes Artikel 1 vom 28. Juni 2002 (BGBl. I Nr. 42).

Geprüft wurden neben der Bundespartei alle Landesverbände der Partei. (Nachgeordnete Gebietsverbände mit eigener Rechnungsführung hat die Partei nicht.)

Minden, den 21.12.2004



Harm Schnibbe, vereid. Wirtschaftsprüfer



ödp 2003 (Zusammenfassung)

Ökologisch-Demokratische Partei (ödp)
Rechenschaftsbericht für das Jahr 2003 gemäß §§ 23 ff. Parteiengesetz (PartG)

Zusammenfassung gemäß § 24 Abs. 9 PartG

Einnahmen- und Ausgabenrechnung	Berichtsjahr		Vorjahr	
	€	%	€	%
<u>Einnahmen der Gesamtpartei</u>				
1. Mitgliedsbeiträge	275.824,56	12,56	287.954,54	14,70
2. Mandatsträgerbeiträge und ähnliche regelmäßige Beiträge	0,00	0,00	0,00	0,00
3. Spenden von natürlichen Personen	1.136.930,80	51,75	1.172.812,67	59,88
4. Spenden von juristischen Personen	0,00	0,00	0,00	0,00
5. Einnahmen aus Unternehmenstätigkeit und Beteiligungen	0,00	0,00	0,00	0,00
6. Einnahmen aus sonstigem Vermögen	12.456,04	0,57	15.291,44	0,78
7. Einnahmen aus Veranstaltungen, Vertrieb von Druckschriften und Veröffentlichungen und sonstiger mit Einnahmen verbundener Tätigkeit	12.697,30	0,58	10.785,40	0,55
8. staatliche Mittel	738.253,42	33,60	465.420,91	23,76
9. sonstige Einnahmen	20.712,22	0,94	6.259,30	0,32
Summe	2.196.874,34	100,00	1.958.524,26	100,00
<u>Ausgaben der Gesamtpartei</u>				
1. Personalausgaben	318.487,78	15,27	351.014,87	14,54
2. Sachausgaben				
a) des laufenden Geschäftsbetriebes	384.223,25	18,42	425.934,17	17,65
b) für allgemeine politische Arbeit	932.756,18	44,71	961.607,83	39,84
c) für Wahlkämpfe	446.647,21	21,41	615.644,35	25,51
d) Ausgaben für die Vermögensverwaltung einschließlich hieraus sich ergebender Zinsen	0,00	0,00	0,00	0,00
e) sonstige Zinsen	1.750,99	0,08	2.749,52	0,11
f) sonstige Ausgaben	2.372,81	0,11	56.791,12	2,35
Summe	2.086.238,22	100,00	2.413.741,86	100,00
<u>Überschuss (+) oder Defizit (-)</u>	110.636,12		-455.217,60	

ödp 2003 (Zusammenfassung – Forts. –)

Zusammenfassung gemäß § 24 Abs. 9 PartG (Fortsetzung)

Vermögensbilanz	Berichtsjahr	Vorjahr
	€	€
<u>Besitzposten der Gesamtpartei</u>		
A. ANLAGEVERMÖGEN		
I. Sachanlagen		
1. Haus- und Grundvermögen	0,00	0,00
2. Geschäftsstellenausstattung	43.660,90	60.808,24
II. Finanzanlagen		
1. Beteiligungen an Unternehmen	0,00	0,00
2. sonstige Finanzanlagen	737.440,07	702.147,18
B. UMLAUFVERMÖGEN		
I. Forderungen auf staatliche Mittel	40.471,55	0,00
II. Geldbestände	608.229,29	621.212,21
III. sonstige Vermögensgegenstände	19.411,85	26.240,76
Summe	1.449.213,66	1.410.408,39
<u>Schuldposten der Gesamtpartei</u>		
A. RÜCKSTELLUNGEN		
I. Pensionsverpflichtungen	0,00	0,00
II. sonstige Rückstellungen	0,00	0,00
B. VERBINDLICHKEITEN		
I. Verbindlichkeiten gegenüber Kreditinstituten	499,79	766,97
II. Verbindlichkeiten gegenüber natürlichen Personen	99.868,99	0,00
III. sonstige Verbindlichkeiten	19.000,33	190.432,99
Summe	119.369,11	191.199,96
<u>Reinvermögen der Gesamtpartei</u> <u>positiv (+) oder negativ (-)</u>	1.329.844,55	1.219.208,43

ödp 2003 (Zusammenfassung – Forts. –)

Zusammenfassung gemäß § 24 Abs. 9 PartG (Fortsetzung)**Gesamteinnahmen, Gesamtausgaben, Überschüsse oder Defizite sowie Reinvermögen der drei Gliederungsebenen Bundesverband, Landesverbände und der ihnen nachgeordneten Gebietsverbände**

	Gesamteinnahmen		Gesamtausgaben		Überschüsse (+) oder Defizite (-)	
	Berichtsjahr €	Vorjahr €	Berichtsjahr €	Vorjahr €	Berichtsjahr €	Vorjahr €
Bundesverband	835.729,01	526.161,06	557.076,38	718.842,63	278.652,63	-192.681,57
Landesverband	665.508,02	589.856,16	719.207,89	646.019,02	-53.699,87	-56.162,86
nachgeordnete Gebietsverbände	1.032.985,35	1.169.731,46	1.147.301,99	1.376.104,63	-114.316,64	-206.373,17
Summe einschließlich innerparteilicher Zuschüsse	2.534.222,38	2.285.748,68	2.423.586,26	2.740.966,28	110.636,12	-455.217,60
innerparteiliche Zuschüsse	337.348,04	327.224,42	337.348,04	327.224,42	0,00	0,00
Summe ohne innerparteiliche Zuschüsse	2.196.874,34	1.958.524,26	2.086.238,22	2.413.741,86	110.636,12	-455.217,60

	Reinvermögen	
	Berichtsjahr €	Vorjahr €
Bundesverband	452.473,68	173.821,05
Landesverband	456.772,07	510.471,94
nachgeordnete Gebietsverbände	420.598,80	534.915,44
Summe	1.329.844,55	1.219.208,43

ödp 2003 (Einnahmenrechnung)

Einnahmenrechnung gemäß § 24 Abs. 4 PartG

Einnahmen	1.	2.	3.	4.	5.	6.	7.	8.	9.	10.	11.
	Mitglieds- beiträge	Mandats- träger- beiträge und ähnliche regelmäßige Beiträge	Spenden von natürlichen Personen	Spenden von juristischen Personen	Einnahmen aus Unternehmens- tätigkeit und Beteiligungen	Einnahmen aus sonstigem Vermögen	Einnahmen aus Veranstaltungen, Vertrieb von Druck- schriften und Ver- öffentlichungen und sonstiger mit Einnahmen verbun- dener Tätigkeit	staatliche Mittel	sonstige Einnahmen	Zuschüsse von Gliederungen	Gesamt- einnahmen nach den Nummern 1 bis 10
	€	€	€	€	€	€	€	€	€	€	€
Bundesverband	142.327,45	0,00	156.766,24	0,00	0,00	5.568,74	0,00	494.143,50	11.862,24	25.060,84	835.729,01
LV Baden-Württemberg	23.484,00	0,00	31.548,95	0,00	0,00	742,24	0,00	24.125,47	0,00	943,86	80.844,52
nachgeordnete Gebietsverbände	0,00	0,00	69.795,33	0,00	0,00	746,65	942,00	0,00	0,02	22.710,88	94.194,88
Gesamt	23.484,00	0,00	101.344,28	0,00	0,00	1.488,89	942,00	24.125,47	0,02	23.654,74	175.039,40
LV Bayern	78.700,96	0,00	88.913,69	0,00	0,00	2.239,94	0,00	193.997,49	2.930,70	104.752,25	471.535,03
nachgeordnete Gebietsverbände	0,00	0,00	689.619,42	0,00	0,00	621,22	10.419,94	0,00	3.175,95	137.287,63	841.124,16
Gesamt	78.700,96	0,00	778.533,11	0,00	0,00	2.861,16	10.419,94	193.997,49	6.106,65	242.039,88	1.312.659,19
LV Berlin	1.248,68	0,00	1.238,09	0,00	0,00	48,27	0,00	620,16	1,00	332,28	3.488,48
nachgeordnete Gebietsverbände	0,00	0,00	0,00	0,00	0,00	0,00	0,00	0,00	0,00	0,00	0,00
Gesamt	1.248,68	0,00	1.238,09	0,00	0,00	48,27	0,00	620,16	1,00	332,28	3.488,48
LV Brandenburg	664,00	0,00	300,00	0,00	0,00	0,00	0,00	65,99	0,00	0,00	1.029,99
nachgeordnete Gebietsverbände	0,00	0,00	0,00	0,00	0,00	0,00	0,00	0,00	0,00	0,00	0,00
Gesamt	664,00	0,00	300,00	0,00	0,00	0,00	0,00	65,99	0,00	0,00	1.029,99
LV Bremen	0,00	0,00	0,00	0,00	0,00	0,00	0,00	0,00	843,49	68,49	911,98
nachgeordnete Gebietsverbände	0,00	0,00	0,00	0,00	0,00	0,00	0,00	0,00	0,00	0,00	0,00
Gesamt	0,00	0,00	0,00	0,00	0,00	0,00	0,00	0,00	843,49	68,49	911,98
LV Hamburg	440,50	0,00	150,00	0,00	0,00	0,00	0,00	112,55	0,00	0,00	703,05
nachgeordnete Gebietsverbände	0,00	0,00	0,00	0,00	0,00	0,00	0,00	0,00	0,00	0,00	0,00
Gesamt	440,50	0,00	150,00	0,00	0,00	0,00	0,00	112,55	0,00	0,00	703,05
Gesamt	440,50	0,00	150,00	0,00	0,00	0,00	0,00	112,55	0,00	0,00	703,05

ödp 2003 (Einnahmenrechnung – Forts. –)

Einnahmen	1.	2.	3.	4.	5.	6.	7.	8.	9.	10.	11.
	Mitglieds- beiträge	Mandats- träger- beiträge und ähnliche regelmäßige Beiträge	Spenden von natürlichen Personen	Spenden von juristischen Personen	Einnahmen aus Unternehmens- tätigkeit und Beteiligungen	Einnahmen aus sonstigem Vermögen	Einnahmen aus Veranstaltungen, Vertrieb von Druck- schriften und Ver- öffentlichungen und sonstiger mit Einnahmen verbun- dener Tätigkeit	staatliche Mittel	sonstige Einnahmen	Zuschüsse von Gliederungen	Gesamt- einnahmen nach den Nummern 1 bis 10
	€	€	€	€	€	€	€	€	€	€	€
LV Hessen	2.844,86	0,00	3.487,18	0,00	0,00	64,23	0,00	1.729,72	0,00	2.187,43	10.313,42
nachgeordnete Gebietsverbände	0,00	0,00	4.201,29	0,00	0,00	10,24	0,00	0,00	0,00	588,75	4.800,28
Gesamt	2.844,86	0,00	7.688,47	0,00	0,00	74,47	0,00	1.729,72	0,00	2.776,18	15.113,70
LV Mecklenburg-Vorpommern	435,00	0,00	0,00	0,00	0,00	0,00	0,00	71,28	0,00	0,00	506,28
nachgeordnete Gebietsverbände	0,00	0,00	0,00	0,00	0,00	0,00	0,00	0,00	0,00	0,00	0,00
Gesamt	435,00	0,00	0,00	0,00	0,00	0,00	0,00	71,28	0,00	0,00	506,28
LV Niedersachsen	3.768,39	0,00	8.827,32	0,00	0,00	46,53	0,00	2.518,30	0,00	175,00	15.335,54
nachgeordnete Gebietsverbände	0,00	0,00	2.165,00	0,00	0,00	116,78	0,00	0,00	0,00	2.415,03	4.696,81
Gesamt	3.768,39	0,00	10.992,32	0,00	0,00	163,31	0,00	2.518,30	0,00	2.590,03	20.032,35
LV Nordrhein-Westfalen	11.693,72	0,00	9.547,51	0,00	0,00	1.201,52	0,00	11.866,01	122,95	7.970,59	42.402,30
nachgeordnete Gebietsverbände	0,00	0,00	35.406,75	0,00	0,00	767,52	0,00	0,00	0,04	19.737,48	55.911,79
Gesamt	11.693,72	0,00	44.954,26	0,00	0,00	1.969,04	0,00	11.866,01	122,99	27.708,07	98.314,09
LV Rheinland-Pfalz	6.654,01	0,00	4.819,02	0,00	0,00	218,04	0,00	5.284,06	0,00	5.865,51	22.840,64
nachgeordnete Gebietsverbände	0,00	0,00	13.651,24	0,00	0,00	64,12	1.335,36	0,00	190,83	4.230,97	19.472,52
Gesamt	6.654,01	0,00	18.470,26	0,00	0,00	282,16	1.335,36	5.284,06	190,83	10.096,48	42.313,16
LV Saarland	715,85	0,00	312,00	0,00	0,00	0,00	0,00	216,86	1.585,00	0,00	2.829,71
nachgeordnete Gebietsverbände	0,00	0,00	0,00	0,00	0,00	0,00	0,00	0,00	0,00	0,00	0,00
Gesamt	715,85	0,00	312,00	0,00	0,00	0,00	0,00	216,86	1.585,00	0,00	2.829,71
LV Sachsen	529,64	0,00	0,00	0,00	0,00	0,00	0,00	135,45	0,00	114,83	779,92
nachgeordnete Gebietsverbände	0,00	0,00	0,00	0,00	0,00	0,00	0,00	0,00	0,00	885,94	885,94
Gesamt	529,64	0,00	0,00	0,00	0,00	0,00	0,00	135,45	0,00	1.000,77	1.665,86

ödp 2003 (Einnahmenrechnung – Forts. –)

	1.	2.	3.	4.	5.	6.	7.	8.	9.	10.	11.
	Mitgliedsbeiträge	Mandats-träger-beiträge und ähnliche regelmäßige Beiträge	Spenden von natürlichen Personen	Spenden von juristischen Personen	Einnahmen aus Unternehmense-tätigkeit und Beteiligungen	Einnahmen aus sonstigem Vermögen	Einnahmen aus Veranstaltungen, Vertrieb von Druck-schriften und Ver-öffentlichungen und sonstiger mit Einnahmen verbun-dener Tätigkeit	staatliche Mittel	sonstige Einnahmen	Zuschüsse von Gliederungen	Gesamt-einnahmen nach den Nummern 1 bis 10
	€	€	€	€	€	€	€	€	€	€	€
Einnahmen											
LV Sachsen-Anhalt	723,00	0,00	1.707,00	0,00	0,00	0,00	0,00	223,34	0,00	0,00	2.653,34
nachgeordnete Gebietsverbände	0,00	0,00	279,00	0,00	0,00	0,00	0,00	0,00	0,00	0,00	279,00
Gesamt	723,00	0,00	1.986,00	0,00	0,00	0,00	0,00	223,34	0,00	0,00	2.932,34
LV Schleswig-Holstein	927,00	0,00	26,00	0,00	0,00	0,00	0,00	460,79	0,00	0,00	1.413,79
nachgeordnete Gebietsverbände	0,00	0,00	210,00	0,00	0,00	0,00	0,00	0,00	0,00	910,00	1.120,00
Gesamt	927,00	0,00	236,00	0,00	0,00	0,00	0,00	460,79	0,00	910,00	2.533,79
LV Thüringen	667,50	0,00	4.570,08	0,00	0,00	0,00	0,00	2.682,45	0,00	0,00	7.920,03
nachgeordnete Gebietsverbände	0,00	0,00	9.389,69	0,00	0,00	0,00	0,00	0,00	0,00	1.110,28	10.499,97
Gesamt	667,50	0,00	13.959,77	0,00	0,00	0,00	0,00	2.682,45	0,00	1.110,28	18.420,00
Summe Bundesverband	142.327,45	0,00	156.766,24	0,00	0,00	5.568,74	0,00	494.143,50	11.862,24	25.060,84	835.729,01
Summe Landesverbände	133.497,11	0,00	155.446,84	0,00	0,00	4.560,77	0,00	244.109,92	5.483,14	122.410,24	665.508,02
Summe nachgeordnete Gebietsverbände	0,00	0,00	824.717,72	0,00	0,00	2.326,53	12.697,30	0,00	3.366,84	189.876,96	1.032.985,35
Summe Gesamtpartei	275.824,56	0,00	1.136.930,80	0,00	0,00	12.456,04	12.697,30	738.253,42	20.712,22	337.348,04	2.534.222,38

ödp 2003 (Ausgabenrechnung)

Ausgabenrechnung gemäß § 24 Abs. 5 PartG

Ausgaben	1. Personalausgaben	2. Sachausgaben						3. Zuschüsse an Gliederungen		4. Gesamtausgaben nach den Nummern 1 bis 3	Überschuss (+) oder Defizit (-)
	€	a) des laufenden Geschäftsbetriebes	b) für allgemeine politische Arbeit	c) für Wahlkämpfe	d) für die Vermögensverwaltung einschließlich sich hieraus ergebender Zinsen	e) sonstige Zinsen	f) sonstige Ausgaben	€	€	€	
Bundesverband	140.428,82	90.555,31	210.592,65	11.375,77	0,00	0,00	0,00	104.123,83	557.076,38	278.652,63	
LV Baden-Württemberg	28.042,29	12.132,06	24.707,58	0,00	0,00	0,33	0,00	22.279,99	87.162,25	-6.317,73	
nachgeordnete Gebietsverbände	0,00	38.280,27	43.909,94	0,00	0,00	17,90	0,00	3.576,85	85.784,96	8.409,92	
Gesamt	28.042,29	50.412,33	68.617,52	0,00	0,00	18,23	0,00	25.856,84	172.947,21	2.092,19	
LV Bayern	132.569,16	55.839,76	117.835,03	126.000,00	0,00	93,62	5,10	93.978,64	526.321,31	-54.786,28	
nachgeordnete Gebietsverbände	9.312,77	134.015,33	455.292,71	309.271,44	0,00	1.448,35	533,11	64.721,36	974.595,07	-133.470,91	
Gesamt	141.881,93	189.855,09	573.127,74	435.271,44	0,00	1.541,97	538,21	158.700,00	1.500.916,38	-188.257,19	
LV Berlin	0,00	581,86	1.754,80	0,00	0,00	0,00	217,94	146,18	2.700,78	787,70	
nachgeordnete Gebietsverbände	0,00	0,00	0,00	0,00	0,00	0,00	0,00	0,00	0,00	0,00	
Gesamt	0,00	581,86	1.754,80	0,00	0,00	0,00	217,94	146,18	2.700,78	787,70	
LV Brandenburg	0,00	1.307,28	1.375,80	0,00	0,00	0,00	0,00	0,00	2.683,08	-1.653,09	
nachgeordnete Gebietsverbände	0,00	0,00	0,00	0,00	0,00	0,00	0,00	0,00	0,00	0,00	
Gesamt	0,00	1.307,28	1.375,80	0,00	0,00	0,00	0,00	0,00	2.683,08	-1.653,09	
LV Bremen	0,00	257,88	0,00	0,00	0,00	38,16	62,31	0,00	358,35	553,63	
nachgeordnete Gebietsverbände	0,00	0,00	0,00	0,00	0,00	0,00	0,00	0,00	0,00	0,00	
Gesamt	0,00	257,88	0,00	0,00	0,00	38,16	62,31	0,00	358,35	553,63	
LV Hamburg	0,00	472,53	499,04	0,00	0,00	0,00	0,00	34,00	1.005,57	-302,52	
nachgeordnete Gebietsverbände	0,00	0,00	0,00	0,00	0,00	0,00	0,00	0,00	0,00	0,00	
Gesamt	0,00	472,53	499,04	0,00	0,00	0,00	0,00	34,00	1.005,57	-302,52	

ödp 2003 (Ausgabenrechnung – Forts. –)

Ausgaben	1. Personal- ausgaben	2. Sachausgaben						3. Zuschüsse an Gliederungen		4. Gesamt- ausgaben nach den Nummern 1 bis 3	Überschuss (+) oder Defizit (-)
	€	a) des laufenden Geschäfts- betriebes	b) für allgemeine politische Arbeit	c) für Wahlkämpfe	d) für die Vermögens- verwaltung einschließlich sich hieraus ergebender Zinsen	e) sonstige Zinsen	f) sonstige Ausgaben	€	€	€	
LV Hessen	0,00	522,49	9.319,86	0,00	0,00	0,00	0,00	0,00	590,80	10.433,15	-119,73
nachgeordnete Gebietsverbände	0,00	1.524,84	2.151,46	0,00	0,00	0,00	0,00	0,00	2.386,51	6.062,81	-1.262,53
Gesamt	0,00	2.047,33	11.471,32	0,00	0,00	0,00	0,00	0,00	2.977,31	16.495,96	-1.382,26
LV Mecklenburg-Vorpommern	0,00	18,30	0,00	0,00	0,00	0,00	0,00	0,00	60,00	78,30	427,98
nachgeordnete Gebietsverbände	0,00	0,00	0,00	0,00	0,00	0,00	0,00	0,00	0,00	0,00	0,00
Gesamt	0,00	18,30	0,00	0,00	0,00	0,00	0,00	0,00	60,00	78,30	427,98
LV Niedersachsen	0,00	4.049,98	8.055,78	0,00	0,00	0,00	0,00	0,00	2.842,25	14.948,01	387,53
nachgeordnete Gebietsverbände	0,00	1.518,38	599,27	0,00	0,00	0,00	0,00	0,00	0,00	2.117,65	2.579,16
Gesamt	0,00	5.568,36	8.655,05	0,00	0,00	0,00	0,00	0,00	2.842,25	17.065,66	2.966,69
LV Nordrhein-Westfalen	2.435,60	839,72	9.662,90	0,00	0,00	0,00	0,00	260,52	18.005,32	31.204,06	11.198,24
nachgeordnete Gebietsverbände	5.699,14	10.803,22	15.486,82	0,00	0,00	0,00	0,00	445,62	12.581,51	45.016,31	10.895,48
Gesamt	8.134,74	11.642,94	25.149,72	0,00	0,00	0,00	0,00	706,14	30.586,83	76.220,37	22.093,72
LV Rheinland-Pfalz	0,00	11.085,70	5.801,80	0,00	0,00	0,00	50,48	70,10	4.554,63	21.562,71	1.277,93
nachgeordnete Gebietsverbände	0,00	10.614,34	7.975,27	0,00	0,00	0,00	7,60	778,11	4.240,02	23.615,34	-4.142,82
Gesamt	0,00	21.700,04	13.777,07	0,00	0,00	0,00	58,08	848,21	8.794,65	45.178,05	-2.864,89
LV Saarland	0,00	70,80	3.996,81	0,00	0,00	0,00	0,00	0,00	60,00	4.127,61	-1.297,90
nachgeordnete Gebietsverbände	0,00	0,00	0,00	0,00	0,00	0,00	0,00	0,00	0,00	0,00	0,00
Gesamt	0,00	70,80	3.996,81	0,00	0,00	0,00	0,00	0,00	60,00	4.127,61	-1.297,90
LV Sachsen	0,00	555,68	0,00	0,00	0,00	0,00	0,00	0,00	885,94	1.441,62	-661,70
nachgeordnete Gebietsverbände	0,00	0,00	0,00	0,00	0,00	0,00	0,00	0,00	114,83	114,83	771,11
Gesamt	0,00	555,68	0,00	0,00	0,00	0,00	0,00	0,00	1.000,77	1.556,45	109,41

ödp 2003 (Ausgabenrechnung – Forts. –)

Ausgaben	1. Personal- ausgaben	2. Sachausgaben						3. Zuschüsse an Gliederungen	4. Gesamt- ausgaben nach den Nummern 1 bis 3	Überschuss (+) oder Defizit (-)
	€	a) des laufenden Geschäfts- betriebes	b) für allgemeine politische Arbeit	c) für Wahlkämpfe	d) für die Vermögens- verwaltung einschließlich sich hieraus ergebender Zinsen	e) sonstige Zinsen	f) sonstige Ausgaben	€	€	
LV Sachsen-Anhalt	0,00	832,99	1.944,19	0,00	0,00	0,00	0,00	0,00	2.777,18	-123,84
nachgeordnete Gebietsverbände	0,00	50,90	428,12	0,00	0,00	0,00	0,00	0,00	479,02	-200,02
Gesamt	0,00	883,89	2.372,31	0,00	0,00	0,00	0,00	0,00	3.256,20	-323,86
LV Schleswig-Holstein	0,00	1.646,46	1.931,04	0,00	0,00	53,10	0,00	1.040,70	4.671,30	-3.257,51
nachgeordnete Gebietsverbände	0,00	539,69	486,36	0,00	0,00	0,00	0,00	0,00	1.026,05	93,95
Gesamt	0,00	2.186,15	2.417,40	0,00	0,00	53,10	0,00	1.040,70	5.697,35	-3.163,56
LV Thüringen	0,00	3.993,88	2.603,80	0,00	0,00	10,25	0,00	1.124,68	7.732,61	187,42
nachgeordnete Gebietsverbände	0,00	2.113,60	6.345,15	0,00	0,00	31,20	0,00	0,00	8.489,95	2.010,02
Gesamt	0,00	6.107,48	8.948,95	0,00	0,00	41,45	0,00	1.124,68	16.222,56	2.197,44
Summe Bundesverband	140.428,82	90.555,31	210.592,65	11.375,77	0,00	0,00	0,00	104.123,83	557.076,38	278.652,63
Summe Landesverbände	163.047,05	94.207,37	189.488,43	126.000,00	0,00	245,94	615,97	145.603,13	719.207,89	-53.699,87
Summe nachgeordnete Gebietsverbände	15.011,91	199.460,57	532.675,10	309.271,44	0,00	1.505,05	1.756,84	87.621,08	1.147.301,99	-114.316,64
Summe Gesamtpartei	318.487,78	384.223,25	932.756,18	446.647,21	0,00	1.750,99	2.372,81	337.348,04	2.423.586,26	110.636,12

ödp 2003 (Vermögensbilanz, Besitzposten – Forts. –)

Besitzposten	A. Anlagevermögen						B. Umlaufvermögen				C. Gesamtbesitzposten (Summe aus A und B)
	I. Sachanlagen		II. Finanzanlagen				I. Forderungen an Gliederungen	II. Forderungen auf staatliche Mittel	III. Geldbestände	IV. sonstige Vermögens- gegenstände	
	1. Haus- und Grundver- mögen	2. Geschäfts- stellen- ausstattung	1. Beteiligungen an Unternehmen		2. sonstige Finanzanlagen						
			€	€	€	€					
LV Hamburg	0,00	0,00	0,00	0,00	0,00	112,55	0,00	807,90	0,00	920,45	
nachgeordnete Gebietsverbände	0,00	0,00	0,00	0,00	0,00	0,00	0,00	0,00	0,00	0,00	
Gesamt	0,00	0,00	0,00	0,00	0,00	112,55	0,00	807,90	0,00	920,45	
LV Hessen	0,00	336,57	0,00	0,00	0,52	1.729,72	0,00	11.696,85	0,00	13.763,66	
nachgeordnete Gebietsverbände	0,00	4,60	0,00	0,00	51,13	374,25	0,00	5.711,68	60,00	6.201,66	
Gesamt	0,00	341,17	0,00	0,00	51,65	2.103,97	0,00	17.408,53	60,00	19.965,32	
LV Mecklenburg-Vorpommern	0,00	0,00	0,00	0,00	0,00	71,28	0,00	9.277,05	0,00	9.348,33	
nachgeordnete Gebietsverbände	0,00	0,00	0,00	0,00	0,00	0,00	0,00	0,00	0,00	0,00	
Gesamt	0,00	0,00	0,00	0,00	0,00	71,28	0,00	9.277,05	0,00	9.348,33	
LV Niedersachsen	0,00	1.500,00	0,00	0,00	4.622,92	2.518,30	0,00	5.706,89	0,00	14.348,11	
nachgeordnete Gebietsverbände	0,00	839,11	0,00	0,00	2.787,13	0,00	0,00	12.317,89	0,00	15.944,13	
Gesamt	0,00	2.339,11	0,00	0,00	7.410,05	2.518,30	0,00	18.024,78	0,00	30.292,24	
LV Nordrhein-Westfalen	0,00	460,04	0,00	0,00	52.365,02	12.321,38	0,00	24.400,47	209,30	89.756,21	
nachgeordnete Gebietsverbände	0,00	2.705,28	0,00	0,00	54.975,72	383,47	0,00	47.286,81	725,02	106.076,30	
Gesamt	0,00	3.165,32	0,00	0,00	107.340,74	12.704,85	0,00	71.687,28	934,32	195.832,51	
LV Rheinland-Pfalz	0,00	0,00	0,00	0,00	0,00	6.622,85	0,00	9.422,83	2.591,57	18.637,25	
nachgeordnete Gebietsverbände	0,00	1,02	0,00	0,00	0,00	310,00	0,00	20.995,80	1.623,05	22.929,87	
Gesamt	0,00	1,02	0,00	0,00	0,00	6.932,85	0,00	30.418,63	4.214,62	41.567,12	
LV Saarland	0,00	0,00	0,00	0,00	3.659,90	216,86	0,00	623,75	0,00	4.500,51	
nachgeordnete Gebietsverbände	0,00	0,00	0,00	0,00	0,00	0,00	0,00	0,00	0,00	0,00	
Gesamt	0,00	0,00	0,00	0,00	3.659,90	216,86	0,00	623,75	0,00	4.500,51	

ödp 2003 (Vermögensbilanz, Besitzposten – Forts. –)

Besitzposten	A. Anlagevermögen					B. Umlaufvermögen				C. Gesamtbesitzposten (Summe aus A und B)
	i. Sachanlagen		ii. Finanzanlagen			i. Forderungen an Gliederungen	ii. Forderungen auf staatliche Mittel	iii. Geldbestände	iv. sonstige Vermögensgegenstände	
	1. Haus- und Grundvermögen	2. Geschäftsausstattung	1. Beteiligungen an Unternehmen	2. sonstige Finanzanlagen						
				€	€					
LV Sachsen	0,00	0,00	0,00	0,00	0,00	135,55	0,00	3.494,80	0,00	3.630,35
nachgeordnete Gebietsverbände	0,00	0,00	0,00	0,00	0,00	0,00	0,00	0,00	0,00	0,00
Gesamt	0,00	0,00	0,00	0,00	0,00	135,55	0,00	3.494,80	0,00	3.630,35
LV Sachsen-Anhalt	0,00	0,00	0,00	4,79	0,00	223,34	0,00	1.208,03	0,00	1.436,16
nachgeordnete Gebietsverbände	0,00	0,00	0,00	0,00	0,00	0,00	0,00	1.177,03	0,00	1.177,03
Gesamt	0,00	0,00	0,00	4,79	0,00	223,34	0,00	2.385,06	0,00	2.613,19
LV Schleswig-Holstein	0,00	0,00	0,00	100,00	0,00	460,79	0,00	7.536,09	62,38	8.159,26
nachgeordnete Gebietsverbände	0,00	1,03	0,00	0,00	0,00	0,00	0,00	516,20	0,00	517,23
Gesamt	0,00	1,03	0,00	100,00	0,00	460,79	0,00	8.052,29	62,38	8.676,49
LV Thüringen	0,00	1.579,56	0,00	0,00	0,00	2.682,45	0,00	1.852,72	0,00	6.114,73
nachgeordnete Gebietsverbände	0,00	26,82	0,00	0,00	0,00	1.110,28	0,00	4.209,82	0,00	5.346,92
Gesamt	0,00	1.606,38	0,00	0,00	0,00	3.792,73	0,00	6.062,54	0,00	11.461,65
Summe Bundesverband	0,00	7.682,51	0,00	496.469,69	0,00	6.021,27	40.471,55	97.404,85	0,00	648.049,87
Summe Landesverbände	0,00	9.832,05	0,00	146.750,91	0,00	200.521,22	0,00	118.120,10	12.493,54	487.717,82
Summe nachgeordnete Gebietsverbände	0,00	26.146,34	0,00	94.219,47	0,00	11.911,36	0,00	392.704,34	6.918,31	531.899,82
Summe Gesamtpartei	0,00	43.660,90	0,00	737.440,07	0,00	218.453,85	40.471,55	608.229,29	19.411,85	1.667.667,51

ödp 2003 (Vermögensbilanz, Schuldposten)

Vermögensbilanz gemäß § 24 Abs. 6 PartG (Fortsetzung)

Schuldposten	A. Rückstellungen			B. Verbindlichkeiten				C. Gesamte Schuldposten (Summe von A und B)	Reinvermögen (positiv oder negativ)	
	I. Pensionsverpflichtungen		II. sonstige Rückstellungen	I. Verbindlichkeiten gegenüber Gliederungen		II. Verbindlichkeiten gegenüber Kreditinstituten	III. Verbindlichkeiten gegenüber natürlichen Personen			IV. sonstige Verbindlichkeiten
	€	€	€	€	€	€	€			€
Bundesverband	0,00	0,00	0,00	195.422,80	0,00	0,00	0,00	153,39	452.473,68	
LV Baden-Württemberg	0,00	0,00	0,00	0,00	0,00	0,00	0,00	1.745,83	55.710,32	
nachgeordnete Gebietsverbände	0,00	0,00	0,00	0,00	0,00	0,00	0,00	318,50	121.631,74	
Gesamt	0,00	0,00	0,00	0,00	0,00	0,00	0,00	2.064,33	177.342,06	
LV Bayern	0,00	0,00	0,00	4.733,36	0,00	4.602,44	8.894,13	8.894,13	225.281,65	
nachgeordnete Gebietsverbände	0,00	0,00	0,00	14.397,38	489,79	85.943,79	3.656,35	104.487,31	147.269,13	
Gesamt	0,00	0,00	0,00	19.130,74	489,79	90.546,23	12.550,48	122.717,24	372.550,78	
LV Berlin	0,00	0,00	0,00	0,00	10,00	0,00	0,00	0,00	14.188,58	
nachgeordnete Gebietsverbände	0,00	0,00	0,00	0,00	0,00	0,00	0,00	0,00	0,00	
Gesamt	0,00	0,00	0,00	0,00	10,00	0,00	0,00	0,00	14.188,58	
LV Brandenburg	0,00	0,00	0,00	500,00	0,00	0,00	0,00	2.214,50	-778,01	
nachgeordnete Gebietsverbände	0,00	0,00	0,00	0,00	0,00	0,00	0,00	0,00	0,00	
Gesamt	0,00	0,00	0,00	500,00	0,00	0,00	0,00	2.214,50	-778,01	
LV Bremen	0,00	0,00	0,00	0,00	0,00	0,00	0,00	0,00	0,00	
nachgeordnete Gebietsverbände	0,00	0,00	0,00	0,00	0,00	0,00	0,00	0,00	0,00	
Gesamt	0,00	0,00	0,00	0,00	0,00	0,00	0,00	0,00	0,00	
LV Hamburg	0,00	0,00	0,00	0,00	0,00	0,00	0,00	209,57	710,88	
nachgeordnete Gebietsverbände	0,00	0,00	0,00	0,00	0,00	0,00	0,00	0,00	0,00	
Gesamt	0,00	0,00	0,00	0,00	0,00	0,00	0,00	209,57	710,88	
Gesamt	0,00	0,00	0,00	0,00	0,00	0,00	0,00	209,57	710,88	

ödp 2003 (Vermögensbilanz, Schuldposten – Forts. –)

Schuldposten	A. Rückstellungen		B. Verbindlichkeiten				C. Gesamte Schuldposten (Summe von A und B)	Reinvermögen (positiv oder negativ)
	I. Pensionsverpflichtungen	II. sonstige Rückstellungen	I. Verbindlichkeiten gegenüber Gliederungen	II. Verbindlichkeiten gegenüber Kreditinstituten	III. Verbindlichkeiten gegenüber natürlichen Personen	IV. sonstige Verbindlichkeiten		
	€	€	€	€	€	€	€	
LV Hessen	0,00	0,00	374,25	0,00	2.655,52	0,00	3.029,77	10.733,89
nachgeordnete Gebietsverbände	0,00	0,00	0,00	0,00	0,00	0,00	0,00	6.201,66
Gesamt	0,00	0,00	374,25	0,00	2.655,52	0,00	3.029,77	16.935,55
LV Mecklenburg-Vorpommern	0,00	0,00	0,00	0,00	0,00	338,06	338,06	9.010,27
nachgeordnete Gebietsverbände	0,00	0,00	0,00	0,00	0,00	0,00	0,00	0,00
Gesamt	0,00	0,00	0,00	0,00	0,00	338,06	338,06	9.010,27
LV Niedersachsen	0,00	0,00	0,00	0,00	0,00	0,00	0,00	14.348,11
nachgeordnete Gebietsverbände	0,00	0,00	0,00	0,00	0,00	500,00	500,00	15.444,13
Gesamt	0,00	0,00	0,00	0,00	0,00	500,00	500,00	29.792,24
LV Nordrhein-Westfalen	0,00	0,00	383,47	0,00	943,29	0,00	1.326,76	88.429,45
nachgeordnete Gebietsverbände	0,00	0,00	455,37	0,00	4.569,84	0,00	5.025,21	101.051,09
Gesamt	0,00	0,00	838,84	0,00	5.513,13	0,00	6.351,97	189.480,54
LV Rheinland-Pfalz	0,00	0,00	1.076,94	0,00	0,00	0,00	1.076,94	17.560,31
nachgeordnete Gebietsverbände	0,00	0,00	0,00	0,00	0,00	970,00	970,00	21.959,87
Gesamt	0,00	0,00	1.076,94	0,00	0,00	970,00	2.046,94	39.520,18
LV Saarland	0,00	0,00	0,00	0,00	0,00	0,00	0,00	4.500,51
nachgeordnete Gebietsverbände	0,00	0,00	0,00	0,00	0,00	0,00	0,00	0,00
Gesamt	0,00	0,00	0,00	0,00	0,00	0,00	0,00	4.500,51
LV Sachsen	0,00	0,00	0,00	0,00	1.154,11	0,00	1.154,11	2.476,24
nachgeordnete Gebietsverbände	0,00	0,00	0,00	0,00	0,00	0,00	0,00	0,00
Gesamt	0,00	0,00	0,00	0,00	1.154,11	0,00	1.154,11	2.476,24
Gesamt	0,00	0,00	0,00	0,00	1.154,11	0,00	1.154,11	2.476,24

ödp 2003 (Vermögensbilanz, Schuldposten – Forts. –)

Schuldposten	A. Rückstellungen		B. Verbindlichkeiten				C. Gesamte Schuldposten (Summe von A und B)	Reinvermögen (positiv oder negativ)	
	I. Pensionsverpflichtungen		I. Verbindlichkeiten gegenüber Gliederungen		II. Verbindlichkeiten gegenüber Kreditinstituten				IV. sonstige Verbindlichkeiten
	€	II. sonstige Rückstellungen	€	€	€	€			
LV Sachsen-Anhalt	0,00	0,00	0,00	0,00	0,00	0,00	0,00	1.436,16	
nachgeordnete Gebietsverbände	0,00	0,00	0,00	0,00	0,00	0,00	0,00	1.177,03	
Gesamt	0,00	0,00	0,00	0,00	0,00	0,00	0,00	2.613,19	
LV Schleswig-Holstein	0,00	0,00	0,00	0,00	0,00	0,00	0,00	8.159,26	
nachgeordnete Gebietsverbände	0,00	0,00	0,00	0,00	0,00	0,00	0,00	517,23	
Gesamt	0,00	0,00	0,00	0,00	0,00	0,00	0,00	8.676,49	
LV Thüringen	0,00	0,00	1.110,28	0,00	0,00	0,00	1.110,28	5.004,45	
nachgeordnete Gebietsverbände	0,00	0,00	0,00	0,00	0,00	0,00	0,00	5.346,92	
Gesamt	0,00	0,00	1.110,28	0,00	0,00	0,00	1.110,28	10.351,37	
Summe Bundesverband	0,00	0,00	195.422,80	0,00	0,00	0,00	195.576,19	452.473,68	
Summe Landesverbände	0,00	0,00	8.178,30	10,00	9.355,36	13.402,09	30.945,75	456.772,07	
Summe nachgeordnete Gebietsverbände	0,00	0,00	14.852,75	489,79	90.513,63	5.444,85	111.301,02	420.598,80	
Summe Gesamtpartei	0,00	0,00	218.453,85	499,79	99.868,99	19.000,33	337.822,96	1.329.844,55	

ödp 2003 (Erläuterungen)

Zuwendungen (eingezahlte Mitglieds- oder Mandatsträgerbeiträge oder rechtmäßig erlangte Spenden) natürlicher Personen
(gemäß § 24 Abs.8 i. V. m. § 18 Abs. 3 Satz 1 Nr. 3 PartG)

1. Summe der Zuwendungen natürlicher Personen: (Einnahmerekchnung, Spalten 1+2+3)	Euro 1.412.755,36
2. abzüglich Summe der Zuwendungen natürlicher Personen, soweit sie den Betrag von 3.300 Euro übersteigen	Euro 10.181,48
3. abzüglich nicht zweifelsfrei zuzuordnende Zuwendungen (z.B. Bagatellspenden aus „Tellersammlungen“ und gemäß §25Abs.2Nr.6 zulässige „anonyme“ Spenden):	Euro 1.422,90
<hr/>	
Summe der Zuwendungen natürlicher Personen bis 3.300 Euro	Euro 1.401.150,98

Ausweis der Spenden und Mandatsträgerbeiträge an die Partei oder einen oder mehrere ihrer Gebietsverbände, deren Gesamtwert im Rechnungsjahr 10.000 € übersteigt (§25Abs.3PartG)

Kein Spender oder Mandatsträger in einem oder mehreren Gebietsverbänden hat der Partei Gemäß §23Abs.3PartG Zuwendungen oder Mandatsträgerbeiträge zukommen lassen, die den Gesamtwert von 10.000 Euro im Rechnungsjahr übersteigen. Ein entsprechender Ausweis entfällt daher.

Anzahl der Mitglieder zum 31. Dezember des Rechnungsjahres (gemäß § 24 Abs. 10 PartG)

Am 31. Dezember 2003 waren 6.324 Personen Mitglieder der Ökologisch-Demokratischen Partei.

Politischen Jugendorganisationen zweckgebunden zugewandte öffentliche Zuschüsse (§24Abs.12 PartG)

Ein entsprechender nachrichtlicher Ausweis entfällt.

ödp 2003 (Erläuterungen – Forts. –)

Erläuterungen

I. Zur Rechenschaftslegung allgemein

Mit dem vorliegenden Rechenschaftsbericht für das Jahr 2003 gibt der Vorstand der Partei nach den Vorschriften des Gesetzes über die politischen Parteien (Parteiengesetz – PartG) in der Fassung der Bekanntmachung vom 31. Januar 1994 (BGBl I, S. 149), zuletzt geändert durch das Achte Gesetz zur Änderung des Parteiengesetzes vom 28. Juni 2002 (BGBl I S. 2268), wahrheitsgemäß und nach bestem Wissen und Gewissen öffentlich Rechenschaft über die Herkunft und die Verwendung der Mittel sowie über das Vermögen der Partei zum Ende des Kalenderjahres (Rechnungsjahr).

Dem Rechenschaftsbericht ist gemäß § 24 Abs. 9 PartG eine Zusammenfassung vorangestellt.

In den Rechenschaftsbericht der Gesamtpartei sind gemäß § 24 Abs. 3 Satz 1 PartG die Rechenschaftsberichte jeweils getrennt nach Bundesverband und Landesverband sowie die Rechenschaftsberichte der nachgeordneten Gebietsverbände je Landesverband aufgenommen worden. Die Landesverbände und die ihnen nachgeordneten Gebietsverbände haben gemäß § 24 Abs. 3 Satz 2 PartG ihren Rechenschaftsberichten eine lückenlose Aufstellung aller Zuwendungen je Zuwender mit Namen und Anschrift beigelegt. Der Bundesverband hat diese Aufstellungen zur Ermittlung der jährlichen Gesamthöhe der Zuwendungen je Zuwender zusammengefasst.

Sach-, Werk- und Dienstleistungen, die die Mitglieder außerhalb eines Geschäftsbetriebes üblicherweise unentgeltlich zur Verfügung stellen, sind gemäß § 26 Abs. 4 Satz 2 PartG als Einnahmen unberücksichtigt geblieben.

Im Übrigen sind alle Einnahmen, Ausgaben und Vermögenswerte vollständig in den Rechenschaftsbericht aufgenommen.

Von der in § 28 Abs. 1 PartG eingeräumten Möglichkeit, in der Vermögensbilanz allein Vermögensgegenstände mit einem Anschaffungswert von im Einzelfall mehr als 5.000 Euro (inklusive Umsatzsteuer) aufzuführen, ist kein Gebrauch gemacht worden.

Vermögensgegenstände sind gemäß § 28 Abs. 2 Satz 1 PartG mit den Anschaffungs- oder Herstellungskosten vermindert um planmäßige Abschreibungen angesetzt worden. Vermögensgegenstände mit Anschaffungskosten bis 420,- Euro (netto, ohne MWSt) wurden sofort abgeschrieben und als Ausgaben erfasst.

Im Übrigen wurden die handelsrechtlichen Vorschriften über die Rechnungslegung, insbesondere zu Ansatz und Bewertung von Vermögensgegenständen beachtet, soweit sie gemäß § 24 Abs. 2 PartG entsprechend gelten.

Abschreibungen, Forderungen und Verbindlichkeiten werden im Rahmen einer doppelten Buchhaltung sowohl in der Vermögensbilanz als auch in der Einnahmen/Ausgabenrechnung erfasst. In den Gesamteinnahmen sind Zuschreibungen zu Finanzanlagen in Höhe von 12.792,70 Euro und in den Gesamtausgaben sind Abschreibungen auf Vermögensgegenstände des Sachanlagevermögens in Höhe von 40.118,69 Euro enthalten.

II. Erläuterungen zur Vermögensbilanz

1. Eine Differenz zwischen dem Saldo der Einnahme- und der Ausgabenrechnung und der Vermögensbilanz besteht nicht. Ein entsprechender Ausweis entfällt daher.
2. Die Partei verfügt über keine Beteiligungen im Sinne von § 24 Abs. 7 Nr. 2 letzter Satz PartG. Ein entsprechender Ausweis entfällt daher.
3. Es bestehen keine Beteiligungen der Partei an Medienunternehmen. Ein entsprechender Ausweis entfällt daher.
4. Die Partei verfügt über kein Haus- und Grundvermögen und keine Beteiligungen an Unternehmen. Eine Bewertung nach § 24 Abs. 7 Nr. 4 PartG entfällt daher.

ödp 2003 (Erläuterungen – Forts. –)

III. Erläuterungen der Sonstigen Einnahmen

1. Aufgliederung und Erläuterung der Sonstigen Einnahmen, die bei einer der in § 24 Abs. 3 PartG aufgeführten Gliederungen mehr als 2 vom Hundert der Summe der Einnahmen nach § 24 Abs. 4 Nr. 1-6 PartG ausmachen (§27 Abs. 2 Satz 1 PartG):

Bundesverband: Wertberichtigung Aktienfond	11.862,24 Euro
LV Bremen: Ausbuchung einer Verbindlichkeit	843,49 Euro
LV Saarland: Ausbuchung einer Verbindlichkeit	1.585,- Euro

2. In der Einnahmerekchnung sind unter der Position „Sonstige Einnahmen“ keine Einnahmen enthalten, die im Einzelfall die Summe von 10.000 Euro übersteigen. Ein entsprechender Ausweis entfällt daher.
3. Die Partei hat im Rechnungsjahr keine Erbschaften oder Vermächtnisse erhalten, deren Gesamtwert 10.000 Euro übersteigt. Ein entsprechender Ausweis entfällt daher.

IV. Sonstige Erläuterungen*Erläuterung der Verbuchung der staatlichen Mittel auf Bundes- und Landesebene*

In der Einnahmenposition Staatliche Mittel sind sowohl Staatliche Mittel nach § 18 des PartG (Staatliche Teilfinanzierung) enthalten als auch der parteiinterne Finanzausgleich nach § 22 PartG. Diese teilen sich wie folgt auf:

A. Unmittelbare staatliche Teilfinanzierung

Bundesverband	451.432,47
LV Bayern	50.026,00
LV Baden-Württemberg	0,00
Summe	501.458,47

ödp 2003 (Erläuterungen – Forts. –)

B. Parteiinterner Finanzausgleich aus der staatlichen Teilfinanzierung gemäß ödp Finanzordnung

Bundesverband	257.348,55
LV Baden-Württemberg	24.125,47
LV Bayern	143.971,49
LV Berlin	620,16
LV Brandenburg	65,99
LV Bremen	0,00
LV Hamburg	112,55
LV Hessen	1.729,72
LV Mecklenburg-Vorpommern	71,28
LV Niedersachsen	2.518,30
LV Nordrhein-Westfalen	11.866,01
LV Rheinland-Pfalz	5.284,06
LV Saarland	216,86
LV Sachsen	135,45
LV Sachsen-Anhalt	223,34
LV Schleswig-Holstein	460,79
LV Thüringen	2.682,45
Summe	451.432,47

C. Staatliche Mittel unter Einbezug der Rückforderung staatlicher Mittel der CDU von 1999

Staatl. Mittel 2003	501.458,47
Staat. Mittel 1999 (Nachzahlung)	236.794,95
Summe staatl. Mittel 2003	738.253,42

Die Verteilung der staatlichen Mittel aufgrund der Nachzahlung 1999 wegen der Rückforderung von 41 Mio. DM von der CDU werden erst dann im parteiinternen Finanzausgleich berücksichtigt, wenn der Bewilligungsbescheid unverändert Bestand hat.

D. Sonstige Erläuterungen

Die Landesverbände Berlin, Brandenburg, Bremen, Hamburg, Mecklenburg-Vorpommern und Saarland verfügen nicht über nachgeordneten Gebietsverbände. Der Landesverband Bremen wurde Ende 2003 aufgelöst.

ödp 2003 (Erläuterungen – Forts. –)

Bestätigung des Bundesvorstandes

Der Bundesvorstand der Ökologisch-Demokratischen Partei (ödp), vertreten durch den Bundesvorsitzenden und den Bundesschatzmeister, versichert mit seiner Unterschrift, dass die Angaben in dem Rechenschaftsbericht nach bestem Wissen und Gewissen wahrheitsgemäß gemacht worden sind.

Wien, 12.11.04
Ort, Datum

Dirk Uehlein
Dirk Uehlein, Bundesschatzmeister

Würzburg, 12.11.04
Ort, Datum

K. Buchner
Prof. Dr. Klaus Buchner, Bundesvorsitzender

ödp 2003 (Erläuterungen, Prüfungsvermerk)

I. Prüfungsvermerk (gemäß § 30 PartG)

Ich habe den Rechenschaftsbericht der Ökologisch Demokratischen Partei (ödp) für das Kalenderjahr 2003 in dem gesetzlich vorgeschriebenen Umfang geprüft. Der Rechenschaftsbericht der Gesamtpartei setzt sich aus den Rechenschaftsberichten der Bundespartei, von 16 Landesverbänden und von 155 nachgeordneten Gebietsverbänden zusammen. Meine Prüfung hat sich gemäß § 29 Abs. 1 PartG auf die Angaben in den Rechenschaftsberichten und die Buchführungen der Bundespartei, der Landesverbände und der insbesondere nach regionalen und größenmäßigen Gesichtspunkten von mir ausgewählten und nachfolgend genannten 24 nachgeordneten Gebietsverbänden beschränkt:

Heidenheim, Karlsruhe, Stuttgart, Altötting, Augsburg-Land, Augsburg-Stadt, Berchtesgaden, Eichstätt, Erlangen-Stadt, Freising, Garmisch-Partenkirchen, Kitzingen, München-Land, München-Mitte, München-Ost, Oberallgäu, Regensburg-Land, Schwandorf, Traunstein, Weilheim-Schongau, Aachen, Düsseldorf, Speyer, Südpfalz.

Die Angaben in den Rechenschaftsberichten der übrigen nachgeordneten Gebietsverbände und die vollständige Erfassung aller Gebietsverbände waren nicht Gegenstand meiner Prüfung. Die Zusammenfügung der Rechenschaftsberichte der Gebietsverbände zu dem Rechenschaftsbericht der Gesamtpartei wurde von mir auf formale und rechnerische Richtigkeit geprüft.

Die Buchführung und die Aufstellung der Rechenschaftsberichte der Bundespartei, der Landesverbände und der nachgeordneten Gebietsverbände nach den Vorschriften des Parteiengesetzes liegen in der Verantwortung der jeweiligen Vorstände. Der Rechenschaftsbericht der Gesamtpartei wurde von einem vom Parteitag gewählten für die Finanzangelegenheiten zuständigen Vorstandmitglied des Bundesvorstands zusammengefügt und unterzeichnet. Meine Aufgabe ist es, auf der Grundlage der von mir in dem beschriebenen Umfang durchgeführten Prüfung eine Beurteilung über den Rechenschaftsbericht abzugeben.


Ich habe meine Prüfung der Angaben in den oben genannten Rechenschaftsberichten nach § 29 PartG in entsprechender Anwendung der vom Institut der Wirtschaftsprüfer e.V. (IDW) festgestellten deutschen Grundsätze ordnungsmäßiger Abschlussprüfung vorgenommen. Danach ist die Prüfung der Angaben in den Rechenschaftsberichten so zu planen und durchzuführen, dass Unrichtigkeiten und Verstöße gegen die gesetzlichen Vorschriften mit hinreichender Sicherheit erkannt werden. Bei der Festlegung der Prüfungshandlungen werden die Kenntnisse über das wirtschaftliche und rechtliche Umfeld sowie die Erwartungen über mögliche Fehler berücksichtigt. Im Rahmen der Prüfung werden die Wirksamkeit des jeweiligen rechnungslegungsbezogenen internen Kontrollsystems sowie Nachweise für die Angaben in der jeweiligen Buchführung und in den oben genannten Rechenschaftsberichten überwiegend auf der Basis von Stichproben beurteilt.


Die Prüfung umfasst die Beurteilung der angewandten Grundsätze zur Rechnungslegung und der wesentlichen Einschätzungen des jeweiligen Vorstands sowie die Würdigung der Gesamtdarstellung des jeweiligen Rechenschaftsberichts. Ich bin der Auffassung, dass meine Prüfung eine hinreichend sichere Grundlage für meine Beurteilung der in die Prüfung einbezogenen Angaben in den Rechenschaftsberichten bildet.

Aufgrund der gesetzlichen Vorschriften, wonach lediglich Teile der Rechnungslegung der Gesamtpartei Gegenstand meiner Prüfung waren, gilt mein folgendes Urteil über den Rechenschaftsbericht der Gesamtpartei insoweit:

Nach meiner pflichtgemäßen Prüfung aufgrund der Bücher und Schriften der Partei sowie der von den Vorständen erteilten Aufklärungen und Nachweise entspricht der Rechenschaftsbericht in dem geprüften Umfang (§ 29 Abs. 1 PartG) den Vorschriften des Parteiengesetzes.

Unterhaching, den 15. November 2004


JOSEF PRÜFLINGER
Wirtschaftsprüfer



DIE FRAUEN 2003 (Zusammenfassung)

Feministische Partei DIE FRAUEN

Rechenschaftsbericht für das Jahr 2003
gemäß §§ 23 ff. Parteiengesetz (PartG)

Zusammenfassung gemäß § 24 Abs. 9 PartG

Einnahmen- und Ausgabenrechnung	Berichts jahr		Vor jahr	
	EUR	%	EUR	%
<u>Einnahmen der Gesamtpartei</u>				
1. Mitfrauenbeiträge	19.146,30	44,82	23.185,75	29,69
2. Mandatsträgerinnenbeiträge und ähnliche regelmäßige Beiträge	0,00	0,00	0,00	0,00
3. Spenden von natürlichen Personen	19.399,63	45,41	48.675,01	62,33
4. Spenden von juristischen Personen	0,00	0,00	0,00	0,00
5. Einnahmen aus Unternehmenstätigkeit und Beteiligungen	0,00	0,00	0,00	0,00
6. Einnahmen aus sonstigen Vermögen	62,74	0,15	155,75	0,20
7. Einnahmen aus Veranstaltungen, Vertrieb von Druckschriften und Veröffentlichungen und sonstiger mit Einnahmen verbundener Tätigkeit	957,19	2,24	4.107,64	5,26
8. Staatliche Mittel	0,00	0,00	0,00	0,00
9. sonstige Einnahmen	3.151,12	7,38	1.970,57	2,52
Summe	42.716,98	100,00	78.094,72	100,00
<u>Ausgaben der Gesamtpartei</u>				
1. Personalausgaben	2.149,40	4,74	2.167,26	2,45
2. Sachausgaben				
a) des laufenden Geschäftsbetriebes	10.211,72	22,53	15.911,28	18,02
b) für allgemeine politische Arbeit	18.565,45	40,97	25.712,88	29,10
c) für Wahlkämpfe	10.444,63	23,04	40.894,53	46,31
d) Ausgaben für die Vermögensverwaltung einschließlich hieraus sich ergebener Zinsen	662,89	1,46	82,29	0,10
e) sonstige Zinsen	0,00	0,00	0,00	0,00
f) sonstige Ausgaben	3.290,86	7,26	3.546,69	4,02
Summe	45.324,95	100,00	88.314,93	100,00
Überschuss (+) oder Defizit (-)	-2.607,97		-10.220,21	

DIE FRAUEN 2003 (Zusammenfassung – Forts. –)

Zusammenfassung gemäß § 24 Abs. 9 PartG (Fortsetzung)

Vermögensbilanz	Berichtsjahr EUR	Vorjahr EUR
Besitzposten der Gesamtpartei		
A. Anlagevermögen		
I. Sachanlagen		
1. Haus- und Grundvermögen	0,00	0,00
2. Geschäftsstellenausstattung	0,00	0,00
II. Finanzanlagen		
1. Beteiligungen an Unternehmen	0,00	0,00
2. Sonstige Finanzanlagen	0,00	0,00
B. Umlaufvermögen		
I. Forderung auf staatliche Mittel	0,00	0,00
II. Geldbestände	35.615,19	38.223,16
III. sonstige Vermögensgegenstände	0,00	0,00
Summe	35.615,19	38.223,16
Schuldposten der Gesamtpartei		
A. Rückstellungen		
I. Pensionsverpflichtungen	0,00	0,00
II. sonstige Rückstellungen	0,00	0,00
B. Verbindlichkeiten		
I. Verbindlichkeiten gegenüber Kreditinstituten	0,00	0,00
II. Verbindlichkeiten gegenüber natürlichen Personen	120,00	0,00
III. sonstige Verbindlichkeiten	0,00	46,39
Summe	120,00	46,39
Reinvermögen der Gesamtpartei	35.495,19	38.176,77
positiv (+) oder negativ (-)		

DIE FRAUEN 2003 (Zusammenfassung – Forts. –)

Zusammenfassung gemäß § 24 Abs. 9 PartG (Fortsetzung)

Gesamteinnahmen, Gesamtausgaben, Überschüsse oder Defezite sowie Reinvermögen der drei Gliederungsebenen Bundesmitfrauenverband, Landesmitfrauenverbände und der ihnen nachgeordneten Gebietsmitfrauenverbände
--

	Gesamt einnahmen		Gesamt ausgaben		Übersch üsse (+) oder Defi zite (-)	
	Berichtsjahr	Vorjahr	Berichtsjahr	Vorjahr	Berichtsjahr	Vorjahr
	EUR	EUR	EUR	EUR	EUR	EUR
Bundesmitfrauenverband	20.749,86	17.633,67	19.080,67	20.193,88	1.669,19	-2.560,21
Landesmitfrauenverbände	24.285,98	57.935,26	30.284,78	62.607,85	-5.998,80	-4.672,59
nachgeordnete Gebietverb.	6.641,99	14.933,43	4.920,35	17.920,84	1.721,64	-2.987,41
Summe einschließlich innerparteilicher Zuschüsse	51.677,83	90.502,36	54.285,80	100.722,57	-2.607,97	-10.220,21
innerparteilicher Zuschüsse	8.960,85	12.407,64	8.960,85	12.407,64		
Summe ohne innerparteilicher Zuschüsse	42.716,98	78.094,72	45.324,95	88.314,93		

	Rein vermögen	
	Berichtsjahr	Vorjahr
	EUR	EUR
Bundesmitfrauenverband	3.872,30	3.029,24
Landesmitfrauenverbände	18.116,11	23.242,39
nachgeordnete Gebietverb.	13.506,78	11.905,14
Summe	35.495,19	38.176,77

DIE FRAUEN 2003 (Einnahmenrechnung)

Einnahmenrechnung gemäß § 24 Abs. 4 PartG

Einnahmen	Mitfrauen beiträge	Mandatsträger- Innenbeiträge	Spenden natürl. Pers.	Spenden jurist. Pers.	Einnahmen aus Unternehmens- tätigkeit	Einnahmen aus Vermög.	Einnahmen aus Veranst. usw.	Staatliche Mittel	sonstige Einnahmen	Zuschüsse von Gliederungen	Gesamt- einnahmen
	EUR	EUR	EUR	EUR	EUR	EUR	EUR	EUR	EUR	EUR	EUR
Bundesmitfrauenverband	6.046,51	0,00	4.605,24	0,00	0,00	0,00	275,00	0,00	3.025,72	6.797,39	20.749,86
LMV Baden Württemberg	2.256,18	0	1.676,29	0,00	0,00	9,05	0,00	0,00	0,00	0,00	3.941,52
LMV Bayern	1.517,13	0,00	245,27	0,00	0,00	13,16	183,19	0,00	0,00	413,46	2.372,21
nachgeordnete Gebietsverb.	176,40	0,00	441,34	0,00	0,00	0,85	0,00	0,00	120,00	0,00	738,59
Gesamt LMV Bayern	1.693,53	0,00	686,61	0,00	0,00	14,01	183,19	0,00	120,00	413,46	3.110,80
LMV Berlin	711,08	0,00	6.405,47	0,00	0,00	0,00	0,00	0,00	0,00	0,00	7.116,55
LMV Brandenburg	0,00	0,00	0,00	0,00	0,00	0,00	0,00	0,00	0,00	0,00	0,00
LMV Bremen	232,00	0,00	1.200,00	0,00	0,00	4,15	0,00	0,00	0,00	1.750,00	3.186,15
LMV Hamburg	518,00	0,00	110,00	0,00	0,00	0,00	0,00	0,00	0,00	0,00	628,00
LMV Hessen	721,17	0,00	310,00	0,00	0,00	0,00	0,00	0,00	0,00	0,00	1.031,17
nachgeordnete Gebietsverb.	660,57	0,00	565,62	0,00	0,00	0,00	499,00	0,00	5,40	0,00	1.730,59
Gesamt LMV Hessen	1.381,74	0,00	875,62	0,00	0,00	0,00	499,00	0,00	5,40	0,00	2.761,76
LMV Niedersachsen	703,82	0,00	0,00	0,00	0,00	0,00	0,00	0,00	0,00	0,00	703,82
LMV NRW	3.229,01	0,00	647,50	0,00	0,00	9,92	0,00	0,00	0,00	0,00	3.886,43
nachgeordnete Gebietsverb.	1.677,87	0,00	2.478,10	0,00	0,00	16,84	0,00	0,00	0,00	0,00	4.172,81
Gesamt LMV NRW	4.906,88	0,00	3.125,60	0,00	0,00	26,76	0,00	0,00	0,00	0,00	8.059,24
LMV Rheinland-Pfalz	0,00	0,00	0,00	0,00	0,00	8,77	0,00	0,00	0,00	0,00	8,77
LMV Schleswig Holstein	0,00	0,00	0,00	0,00	0,00	0,00	0,00	0,00	0,00	0,00	0,00
LMV Thüringen	696,56	0,00	714,80	0,00	0,00	0,00	0,00	0,00	0,00	0,00	1.411,36
Summe Bundesverband	6.046,51	0,00	4.605,24	0,00	0,00	0,00	275,00	0,00	3.025,72	6.797,39	20.749,86
Summe Landesverbände	10.584,95	0,00	11.309,33	0,00	0,00	45,05	183,19	0,00	0,00	2.163,46	24.285,98
Summe nachgeordneter Gebietsv.	2.514,84	0,00	3.485,06	0,00	0,00	17,69	499,00	0,00	125,40	0,00	6.641,99
Summe Gesamtpartei	19.146,30	0,00	19.399,63	0,00	0,00	62,74	957,19	0,00	3.151,12	8.960,85	51.677,83

DIE FRAUEN 2003 (Ausgabenrechnung)

Ausgabenrechnung gemäß § 24 Abs. 5 PartG

Ausgaben	1. Personal- ausgaben		2. Sachausgaben						3. Zuschüsse an Gliederungen		4. Gesamt- ausgaben		Überschuss (+) oder Defizit (-)
	EUR		a)	b)	c)	d)	e)	f)	EUR		EUR		
	des laufenden Geschäfts- betriebes	für allgemeine polit. Arbeit	Wahlwett- bewerb	für die Vermögens- verwaltung	sonstige Zinsen	sonstige Ausgaben	Zuschüsse an Gliederungen	Gesamt- ausgaben	Überschuss (+) oder Defizit (-)				
Bundesmifrauenverband	1.320,00	5.862,48	8.106,67	531,92	219,60	0,00	3.040,00	0,00	19.080,67	1.669,19			
LMV Baden Württemberg	0,00	509,58	1.152,98	110,90	0,00	0,00	53,85	1.400,00	3.227,31	714,21			
LMV Bayern	0,00	45,04	217,39	1.078,58	77,75	0,00	25,00	1.376,79	2.820,55	-448,34			
nachgeordnete Gebietsverb.	0,00	90,44	648,31	42,80	16,90	0,00	0,00	413,46	1.211,91	-473,32			
Gesamt LMV Bayern	0,00	135,48	865,70	1.121,38	94,65	0,00	25,00	1.790,25	4.032,46	-921,66			
LMV Berlin	0,00	1.249,52	3.624,62	1.900,94	0,00	0,00	0,00	100,00	6.875,08	241,47			
LMV Brandenburg	0,00	0,00	0,00	0,00	0,00	0,00	0,00	0,00	0,00	0,00			
LMV Bremen	0,00	0,00	0,00	2.899,55	0,00	0,00	0,00	0,00	2.899,55	289,60			
LMV Hamburg	0,00	30,00	305,75	0,00	65,65	0,00	0,00	700,00	1.101,40	-473,40			
LMV Hessen	0,00	1.523,60	364,87	0,00	0,00	0,00	0,00	0,00	1.888,47	-857,30			
nachgeordnete Gebietsverb.	0,00	112,69	927,04	0,00	70,80	0,00	120,00	0,00	1.230,53	500,06			
Gesamt LMV Hessen	0,00	1.636,29	1.291,91	0,00	70,80	0,00	120,00	0,00	3.119,00	-357,24			
LMV Niedersachsen	829,40	67,94	90,00	0,00	12,43	0,00	0,00	500,00	1.499,77	-795,95			
LMV NRW	0,00	286,05	836,63	3.879,94	33,87	0,00	0,00	1.313,52	6.350,01	-2.463,58			
nachgeordnete Gebietsverb.	0,00	434,38	1.995,07	0,00	48,46	0,00	0,00	0,00	2.477,91	1.694,90			
Gesamt LMV NRW	0,00	720,43	2.831,70	3.879,94	82,33	0,00	0,00	1.313,52	8.827,92	-768,68			
LMV Rheinland Pfalz	0,00	0,00	0,00	0,00	0,00	0,00	0,00	1.798,15	1.798,15	-1.798,38			
LMV Schleswig Holstein	0,00	0,00	108,27	0,00	0,00	0,00	0,00	1.158,93	1.267,20	-1.267,20			
LMV Thüringen	0,00	0,00	187,85	0,00	117,43	0,00	52,01	200,00	557,29	854,07			
Summe Bundesverband	1.320,00	5.862,48	8.106,67	531,92	219,60	0,00	3.040,00	0,00	19.080,67	1.669,19			
Summe Landesverbände	829,40	3.711,73	6.888,36	9.869,91	307,13	0,00	130,86	8.547,39	30.284,78	-5.998,80			
Summe nachgeordneter Gebietsv.	0,00	637,51	3.570,42	42,80	136,16	0,00	120,00	413,46	4.920,35	1.721,64			
Summe Gesamtpartei	2.149,40	10.211,72	18.565,45	10.444,63	662,89	0,00	3.290,86	8.960,85	54.285,80	-2.607,97			

DIE FRAUEN 2003 (Vermögensbilanz, Besitzposten)

Vermögensbilanz gemäß § 24 Abs. 6 PartG

Besitzposten	A. Anlagevermögen				B. Umlaufvermögen				C. Gesamtbesitzposten (Summe aus A und B)	
	i. Sachanlagen		ii. Finanzanlagen		I. Forderungen an Gliederungen	II. Forderungen staatl. Mittel	III. Geldbestände	IV. sonstige Vermögensgegenst.		
	1. Haus und Grundvermögen	2. Geschäftsstellen ausstattung	1. Beteiligungen an Unternehmen							2. sonstige Finanzanlagen
			EUR	EUR						
Bundesmitfrauenverband	0,00	0,00	0,00	0,00	0,00	1.391,52	0,00	3.763,06	0,00	5.154,58
LMV Baden Württemberg	0,00	0,00	0,00	0,00	0,00	897,45	0,00	3.905,71	0,00	4.803,16
LMV Bayern	0,00	0,00	0,00	0,00	0,00	250,00	0,00	1.421,60	0,00	1.671,60
nachgeordnete Gebietsverb.	0,00	0,00	0,00	0,00	0,00	0,00	0,00	1.784,83	0,00	1.784,83
Gesamt LMV Bayern	0,00	0,00	0,00	0,00	0,00	250,00	0,00	3.206,43	0,00	3.456,43
LMV Berlin	0,00	0,00	0,00	0,00	0,00	0,00	0,00	438,25	0,00	438,25
LMV Brandenburg	0,00	0,00	0,00	0,00	0,00	0,00	0,00	0,00	0,00	0,00
LMV Bremen	0,00	0,00	0,00	0,00	0,00	0,00	0,00	286,60	0,00	286,60
LMV Hamburg	0,00	0,00	0,00	0,00	0,00	0,00	0,00	3.451,98	0,00	3.451,98
LMV Hessen	0,00	0,00	0,00	0,00	0,00	244,11	0,00	303,21	0,00	547,32
nachgeordnete Gebietsverb.	0,00	0,00	0,00	0,00	0,00	0,00	0,00	3.722,06	0,00	3.722,06
Gesamt LMV Hessen	0,00	0,00	0,00	0,00	0,00	244,11	0,00	4.025,27	0,00	4.269,38
LMV Niedersachsen	0,00	0,00	0,00	0,00	0,00	104,50	0,00	3.433,33	0,00	3.537,83
LMV NRW	0,00	0,00	0,00	0,00	0,00	36,22	0,00	2.853,25	0,00	2.889,47
nachgeordnete Gebietsverb.	0,00	0,00	0,00	0,00	0,00	0,00	0,00	8.119,89	0,00	8.119,89
Gesamt LMV NRW	0,00	0,00	0,00	0,00	0,00	36,22	0,00	10.973,14	0,00	11.009,36
LMV Rheinland Pfalz	0,00	0,00	0,00	0,00	0,00	0,00	0,00	0,00	0,00	0,00
LMV Schleswig Holstein	0,00	0,00	0,00	0,00	0,00	0,00	0,00	0,00	0,00	0,00
LMV Thüringen	0,00	0,00	0,00	0,00	0,00	0,00	0,00	2.131,42	0,00	2.131,42
Summe Bundesverband	0,00	0,00	0,00	0,00	0,00	1.391,52	0,00	3.763,06	0,00	5.154,58
Summe Landesverbände	0,00	0,00	0,00	0,00	0,00	1.532,28	0,00	18.225,35	0,00	19.757,63
Summe nachgeordneter Gebietsv.	0,00	0,00	0,00	0,00	0,00	0,00	0,00	13.626,78	0,00	13.626,78
Summe Gesamtpartei	0,00	0,00	0,00	0,00	0,00	2.923,80	0,00	35.615,19	0,00	38.538,99

DIE FRAUEN 2003 (Vermögensbilanz, Schuldposten)

Vermögensbilanz gemäß § 24 Abs. 6 PartG (Fortsetzung)

Schuldposten	A. Rückstellungen		B. Verbindlichkeiten				C. Gesamte Schuldposten (Summe von A und B)	Reinvermögen (positiv oder negativ)
	I. Pensions- verpflichtungen	II. sonstige Rückstellungen	I. Verbindlichkeiten gegenüber Gliederungen	II. Verbindlichkeiten gegenüber Kreditinstituten	III. Verbindlichkeiten gegenüber natürl. Personen	IV. sonstige Verbindlichkeiten		
							EUR	
Bundesmitfrauenverband	0,00	0,00	1.282,28	0,00	0,00	0,00	1.282,28	3.872,30
LMV Baden Württemberg	0,00	0,00	0,00	0,00	0,00	0,00	0,00	4.803,16
LMV Bayern	0,00	0,00	875,42	0,00	0,00	0,00	875,42	796,18
nachgeordnete Gebietsverb.	0,00	0,00	0,00	0,00	120,00	0,00	120,00	1.664,83
Gesamt LMV Bayern	0,00	0,00	875,42	0,00	120,00	0,00	995,42	2.461,01
LMV Berlin	0,00	0,00	265,49	0,00	0,00	0,00	265,49	172,76
LMV Brandenburg	0,00	0,00	0,00	0,00	0,00	0,00	0,00	0,00
LMV Bremen	0,00	0,00	276,68	0,00	0,00	0,00	276,68	9,92
LMV Hamburg	0,00	0,00	80,31	0,00	0,00	0,00	80,31	3.371,67
LMV Hessen	0,00	0,00	0,00	0,00	0,00	0,00	0,00	547,32
nachgeordnete Gebietsverb.	0,00	0,00	0,00	0,00	0,00	0,00	0,00	3.722,06
Gesamt LMV Hessen	0,00	0,00	0,00	0,00	0,00	0,00	0,00	4.269,38
LMV Niedersachsen	0,00	0,00	0,00	0,00	0,00	0,00	0,00	3.537,83
LMV NRW	0,00	0,00	0,00	0,00	0,00	0,00	0,00	2.889,47
nachgeordnete Gebietsverb.	0,00	0,00	0,00	0,00	0,00	0,00	0,00	8.119,89
Gesamt LMV NRW	0,00	0,00	0,00	0,00	0,00	0,00	0,00	11.009,36
LMV Rheinland Pfalz	0,00	0,00	0,00	0,00	0,00	0,00	0,00	0,00
LMV Schleswig Holstein	0,00	0,00	0,00	0,00	0,00	0,00	0,00	0,00
LMV Thüringen	0,00	0,00	143,62	0,00	0,00	0,00	143,62	1.987,80
Summe Bundesverband	0,00	0,00	1.282,28	0,00	0,00	0,00	1.282,28	3.872,30
Summe Landesverbände	0,00	0,00	1.641,52	0,00	0,00	0,00	1.641,52	18.116,11
Summe nachgeordneter Gebietsv.	0,00	0,00	0,00	0,00	120,00	0,00	120,00	13.506,78
Summe Gesamtpartei	0,00	0,00	2.923,80	0,00	120,00	0,00	3.043,80	35.495,19

DIE FRAUEN 2003 (Erläuterungen)

Gesonderte Ausweise und Erläuterungen**A. Zuwendungen (eingezahlte Mitfrauen- oder Mandatsträgerinnenbeiträge oder rechtmäßig erlangte Spenden) natürlicher Personen (§ 24 Abs. 8 i. V. m. § 18 Abs. 3 Satz 1 Nr. 3 PartG)**

Summe der Zuwendungen natürlicher Personen	38.545,93 EUR
abzüglich	
Summe der Zuwendungen natürlicher Personen, soweit sie den Betrag von 3.300 € übersteigen	3.827,47 EUR
abzüglich	
Nicht zweifelsfrei zuzuordnender Zuwendungen	96,70 EUR
Summe der Zuwendungen natürlicher Personen bis 3.300 €	34.621,76 EUR
Summe der Zuwendungen im Sinne von § 18 Abs.3 Satz 1 Nr. 3 PartG	34.621,76 EUR

B. Ausweis der Spenden und Mandatsträgerinnenbeiträge an die Partei oder einem oder mehrere ihrer Gebietsmitfrauenverbände, deren Gesamtwert im Rechnungsjahr 10.000 € übersteigt (§ 25 Abs. 3 PartG)

Dem Bundesmitfrauenverband der Partei oder einer oder mehrerer ihrer Gebietsmitfrauenverbände sind keine Spenden und Mandatsträgerinnenbeiträge zugewandt worden, deren Gesamtwert im Rechnungsjahr 10.000 € übersteigt. Ein entsprechender Ausweis entfällt daher.

C. Anzahl der Mitfrauen zum 31. Dezember des Rechnungsjahres (§ 24 Abs. 10 PartG)

Am 31. Dezember des Rechnungsjahres waren 804 Personen Mitfrauen der Partei.

D. Politischen Jugendorganisationen zweckgebunden zugewandte öffentliche Zuschüsse (§ 24 Abs. 12 PartG)

Ein entsprechender nachrichtlicher Ausweis entfällt.

E. Erläuterungen**I. Erläuterungen zur Rechnungslegung allgemein**

Mit dem vorliegenden Rechenschaftsbericht für das Jahr 2003 gibt der Vorstand der Partei nach den Vorschriften des Gesetzes über die politischen Parteien (Parteiengesetz – PartG) in der Fassung der Bekanntgabe vom 31. Januar 1994 (BGBl I, S. 149), zuletzt geändert durch das Achte Gesetz zur Änderung des Parteiengesetzes vom 28. Juni 2002 (BGBl I, S. 2268), wahrheitsgemäß und nach bestem Wissen und Gewissen öffentlich Rechenschaft über die Herkunft und die Verwendung der Mittel sowie über das Vermögen der Partei zum Ende des Kalenderjahres (Rechnungsjahr).

Dem Rechenschaftsbericht ist gemäß § 29 Abs. 9 PartG eine Zusammenfassung vorangestellt.

In den Rechenschaftsbericht der Gesamtpartei sind gemäß § 24 Abs. 3 Satz 1 PartG die Rechenschaftsberichte jeweils getrennt nach Bundesmitfrauenverband und Landesmitfrauenverband sowie die Rechenschaftsberichte der nachgeordneten Gebietsmitfrauenverbände je Landesmitfrauenverband aufgenommen worden. Die Landesmitfrauenverbände und die ihnen nachgeordneten Gebietsmitfrauenverbände haben gemäß § 24 Abs. 3 Satz 2 PartG ihren Rechenschaftsberichten eine lückenlose Aufstellung aller Zuwendungen je ZuwenderInnen mit Namen und Anschrift beigefügt. Der Bundesmitfrauenverband hat diese Aufstellungen zur Ermittlung der jährlichen Gesamthöhe der Zuwendungen je ZuwenderInnen zusammengefasst. Sach-, Werk- und Dienstleistungen, die die Mitfrauen außerhalb eines Geschäftsbetriebes üblicherweise unentgeltlich zur Verfügung stellen, sind gemäß § 26 Abs. 4 Satz 2 PartG als Einnahmen unberücksichtigt geblieben.

DIE FRAUEN 2003 (Erläuterungen – Forts. –)

Von der in § 28 Abs. 1 PartG eingeräumten Möglichkeit, in der Vermögensbilanz allein Vermögenswerte mit einem Anschaffungswert von im Einzelfall mehr als 5.000,00 EUR (inklusive Umsatzsteuer) aufzuführen, ist Gebrauch gemacht worden.

Im Übrigen sind alle Einnahmen, Ausgaben und Vermögenswerte vollständig in den Rechenschaftsbericht aufgenommen.

Es wurden die handelsrechtlichen Vorschriften über die Rechnungslegung, insbesondere zu Ansatz und Bewertung von Vermögensgegenständen beachtet, soweit sie gemäß § 24 Abs. 2 PartG entsprechend gelten.

II. Erläuterungen zur Vermögensbilanz

1. Eine Differenz zwischen dem Saldo der Einnahme- und Ausgabenrechnung und der Vermögensbilanz in Höhe von 73,61 EUR ergibt sich daraus, dass in den Einnahmen die Aufnahme eines Darlehens in Höhe von 120,00 EUR und in den Ausgaben die Begleichung einer Verbindlichkeit aus dem Vorjahr in Höhe von 46,39 EUR enthalten sind.
2. Die Partei verfügt über keine Beteiligungen im Sinne von § 24 Abs. 7 Nr. 2 letzter Satz PartG. Ein entsprechender Ausweis entfällt daher.
3. Es bestehen keine Beteiligungen der Partei an Medienunternehmen. Ein entsprechender Ausweis entfällt daher.
4. Die Partei verfügt über kein Haus- und Grundvermögen/keine Beteiligung an Unternehmen.

III. Erläuterungen der Sonstigen Einnahmen

1. Aufgliederung und Erläuterung der Sonstigen Einnahmen, die bei einer der in § 24 Abs. 3 PartG aufgeführten Gliederung mehr als 2 vom Hundert der Summe der Einnahmen nach § 24 Abs. 4 Nr. 1 bis 6 PartG ausmachen (§ 27 Abs. 2 Satz 1 PartG)

Kreismitfrauenverband Würzburg	
Aufnahme eines Darlehens	120,00 EUR
Bundesmitfrauenverband	
Projektförderung für Thiufia (Thüringer Initiative	
zur Unterstützung Afghanischer Frauen) zweckgebunden	
vom Deutschen Frauenrat	3.000,00 EUR
Rückerstattung von Versicherungsbeiträgen	25,72 EUR

2. In der Einnahmenrechnung sind unter der Position „Sonstige Einnahmen“ keine Einnahmen enthalten, die im Einzelfall die Summe von 10.000 € übersteigen. Ein entsprechender Ausweis entfällt daher.
3. Die Partei hat im Rechnungsjahr keine Erbschaften oder Vermächtnisse erhalten, deren Gesamtwert 10.000 € übersteigt. Ein entsprechender Ausweis entfällt daher.

Berlin, den 17. Okt. 2004


Elke Bleich
Bundesschatzmeisterin

Prüfungsvermerk gemäß § 30 PartG

DIE FRAUEN 2003 (Erläuterungen, Prüfungsvermerk)

Prüfungsvermerk

Ich habe den Rechenschaftsbericht der Feministischen Partei DIE FRAUEN für das Kalenderjahr 2003 in dem gesetzlich vorgeschriebenem Umfang geprüft.

Geprüft wurden neben der Bundespartei alle Landesmitfrauenverbände (Landesverbände), die durch ihre Landessprecherinnenrunden (Vorstände) Rechenschaftsberichte abgegeben haben, nämlich die Landesmitfrauenverbände Baden-Württemberg, Bayern, Berlin, Brandenburg, Bremen, Hamburg, Hessen, Nordrhein-Westfalen und Thüringen. Geprüft wurde auch der von der Bundesschatzmeisterin für den Landesmitfrauenverband Niedersachsen aufgestellte Rechenschaftsbericht, dessen Landessprecherinnenrunde zum 31. Dezember 2003 zurückgetreten war. Die Landesmitfrauenverbände Rheinland-Pfalz und Schleswig-Holstein verfügten am 31. Dezember 2003 und danach über keine Landessprecherinnenrunden (Vorstände). Das Vermögen dieser Landesmitfrauenverbände wurde im Laufe des Jahres 2003 auf die Bundespartei übertragen.

Geprüft wurden weiterhin sämtliche nachgeordneten Gebietsverbände, für die Rechenschaftsberichte abgegeben wurden, nämlich die Kreismitfrauenverbände Würzburg, München, Frankfurt am Main, Gießen, Darmstadt, Münster, Arnshausen und Düsseldorf. Die übrigen Kreismitfrauenverbände, Nürnberg und Köln, verfügten am 31. Dezember 2003 und danach über keine Kreissprecherinnenrunden (Vorstände). Der Kreismitfrauenverband Nürnberg wurde im Laufe des Jahres 2003 aufgelöst und sein Vermögen auf den Landesmitfrauenverband Bayern übertragen; die Geldbestände des Kreismitfrauenverbandes Köln wurden während des Jahres 2003 von der Landesschatzmeisterin des Landesmitfrauenverbandes Nordrhein-Westfalen verwahrt.

Die Vorjahresbeträge, die in den Rechenschaftsberichten angegebenen werden, wurden hinsichtlich der Einnahmen und Ausgaben nur daraufhin überprüft, dass sie mit den Angaben für die entsprechenden Posten der Rechenschaftsberichte für das Vorjahr übereinstimmen.

Nach pflichtgemäßer Prüfung aufgrund der Bücher und Schriften der Partei sowie der von den Sprecherinnenrunden (Vorständen) erteilten Aufklärungen und Nachweise entspricht der Rechenschaftsbericht in dem geprüften Umfang (§ 29 Absatz 1 PartG) den Vorschriften des Parteiengesetzes in der Fassung der Bekanntmachung vom 31. Januar 1994 (BGBl. I Seite 149) sowie des Achten Gesetzes zur Änderung des Parteiengesetzes vom 28. Juni 2002 (BGBl. I Seite 2268).

Berlin, den 3. Dezember 2004




Geldmacher
Wirtschaftsprüfer

Deutschland 2003 (Zusammenfassung)

Ab jetzt...Bündnis für Deutschland - Deutschland - Liste: Gegen Zuwanderung ins „Soziale Netz“

Rechenschaftsbericht für das Jahr 2003
gemäß §§ 23 ff. Parteiengesetz (PartG)

Zusammenfassung gemäß § 24 Abs. 9 PartG

Einnahmen- und Ausgabenrechnung	Berichtsjahr		Vorjahr	
	€	%	€	%
<u>Einnahmen der Gesamtpartei</u>				
1. Mitgliedsbeiträge	1.085,35	12	2.244,26	26
2. Mandatsträgerbeiträge und ähnliche regelmäßige Beiträge	0,00	0	0,00	0
3. Spenden von natürlichen Personen	8.153,46	88	6.525,39	74
4. Spenden von juristischen Personen	0,00	0	0,00	0
5. Einnahmen aus Unternehmenstätigkeit und Beteiligungen	0,00	0	0,00	0
6. Einnahmen aus sonstigem Vermögen	0,00	0	0,00	0
7. Einnahmen aus Veranstaltungen, Vertrieb von Druckschriften und Veröffentlichungen und sonstiger mit Einnahmen verbundener Tätigkeit	0,00	0	0,00	0
8. staatliche Mittel	0,00	0	0	0
9. sonstige Einnahmen	0,00	0	0	0
Summe	9.238,81	100	8.769,65	100
<u>Ausgaben der Gesamtpartei</u>				
1. Personalausgaben	0,00	0	0,00	0
2. Sachausgaben				
a) des laufenden Geschäftsbetriebes	889,24	10	2.058,74	24
b) für allgemeine politische Arbeit	8.153,46	90	6.525,39	76
c) für Wahlkämpfe	0,00	0	0,00	0
d) Ausgaben für die Vermögensverwaltung einschließlich hieraus sich ergebender Zinsen	0,00	0	0,00	0
e) sonstige Zinsen	0,00	0	0,00	0
f) sonstige Ausgaben	0,00	0	0,00	0
Summe	9.042,70	100	8.584,13	100
<u>Überschuss (+) oder Defizit (-)</u>	+ 196,11		+ 185,52	

Deutschland 2003 (Zusammenfassung – Forts. –)

Zusammenfassung gemäß § 24 Abs. 9 PartG (Fortsetzung)

Vermögensbilanz	Berichtsjahr €	Vorjahr €
<u>Besitzposten der Gesamtpartei</u>		
A. ANLAGEVERMÖGEN		
I. Sachanlagen		
1. Haus- und Grundvermögen	0,00	0,00
2. Geschäftsstellenausstattung	0,00	0,00
II. Finanzanlagen		
1. Beteiligungen an Unternehmen	0,00	0,00
2. sonstige Finanzanlagen	0,00	0,00
B. UMLAUFVERMÖGEN		
I. Forderungen auf staatliche Mittel	0,00	0,00
II. Geldbestände	347,56	151,45
III. sonstige Vermögensgegenstände	0,00	0,00
Summe	347,56	151,45
<u>Schuldposten der Gesamtpartei</u>		
A. RÜCKSTELLUNGEN		
I. Pensionsverpflichtungen	0,00	0,00
II. sonstige Rückstellungen	0,00	0,00
B. VERBINDLICHKEITEN		
I. Verbindlichkeiten gegenüber Kreditinstituten	0,00	0,00
II. Verbindlichkeiten gegenüber natürlichen Personen	6.158,78	1.499,08
III. sonstige Verbindlichkeiten	0,00	0,00
Summe	6.158,78	1.499,08
<u>Reinvermögen der Gesamtpartei</u> positiv (+) oder negativ (-)	- 5.811,22	- 1.347,63

Zusammenfassung gemäß § 24 Abs. 9 PartG (Fortsetzung)

Gesamteinnahmen, Gesamtausgaben, Überschüsse oder Defizite sowie Reinvermögen der drei Gliederungsebenen Bundesverband, Landesverbände und der ihnen nachgeordneten Gebietsverbände

	Gesamteinnahmen		Gesamtausgaben		Überschüsse (+) oder Defizite (-)	
	Berichtsjahr €	Vorjahr €	Berichtsjahr €	Vorjahr €	Berichtsjahr €	Vorjahr €
Bundesverband	9.238,81	8.769,65	9.042,70	8.584,13	+ 196,11	+ 185,52
Landesverband	0,00	0,00	0,00	0,00	0,00	0,00
nachgeordnete Gebietsverbände	0,00	0,00	0,00	0,00	0,00	0,00
Summe einschließlich innerparteilicher Zuschüsse	9.238,81	8.769,65	9.042,70	8.584,13	+ 196,11	+ 185,52
innerparteiliche Zuschüsse	0,00	0,00	0,00	0,00	0,00	0,00
Summe ohne innerparteiliche Zuschüsse	9.238,81	8.769,65	9.042,70	8.584,13	+ 196,11	+ 185,52

	Reinvermögen	
	Berichtsjahr €	Vorjahr €
Bundesverband	-5.811,22	-1.347,63
Landesverband	0,00	0,00
nachgeordnete Gebietsverbände	0,00	0,00
Summe	-5.811,22	-1.347,63

Deutschland 2003 (Einnahmenrechnung)

Einnahmenrechnung gemäß § 24 Abs. 4 PartG

Einnahmen	1.	2.	3.	4.	5.	6.	7.	8.	9.	10.	11.
	Mitgliedsbeiträge	Mandats-träger-beiträge und ähnliche regelmäßige Beiträge	Spenden von natürlichen Personen	Spenden von juristischen Personen	Einnahmen aus Unternehmens-tätigkeit und Beteiligungen	Einnahmen aus sonstigem Vermögen	Einnahmen aus Veranstaltungen, Vertrieb von Druckschriften und Veröffentlichungen und sonstiger mit Einnahmen verbundener Tätigkeit	staatliche Mittel	sonstige Einnahmen	Zuschüsse von Gliederungen	Gesamt-einnahmen nach den Nummern 1 bis 10
	€	€	€	€	€	€	€	€	€	€	€
Bundesverband	7.087,35	0,00	8.153,46	0,00	0,00	0,00	0,00	0,00	0,00	0,00	9.238,81
Summe Gesamtpartei	7.087,35	0,00	8.153,46	0,00	0,00	0,00	0,00	0,00	0,00	0,00	9.238,81

Landesverbände und nachgeordnete Gebietsverbände:

Die Partei unterhält zwar Landesverbände, in Baden-Württemberg, Bayern, Hessen, Niedersachsen, Mecklenburg-Vorpommern, Nordrhein-Westfalen und Sachsen, die aber keine eigene Rechnungslegung haben.

Die Partei unterhält nachgeordnete Gebietsverbände im Rhein-Sieg-Kreis den Kreisverband Rhein-Sieg und in der Kreisstadt Siegburg einen Stadtverband, die auch keine eigene Rechnungslegung haben.

Deutschland 2003 (Ausgabenrechnung)

Ausgabenrechnung gemäß § 24 Abs. 5 PartG

Ausgaben	1. Personalausgaben	2. Sachausgaben						3. Zuschüsse an Gliederungen	4. Gesamtausgaben nach den Nummern 1 bis 3	Überschuss (+) oder Defizit (-)
	€	a) des laufenden Geschäftsbetriebes	b) für allgemeine politische Arbeit	c) für Wahlkämpfe	d) für die Vermögensverwaltung einschließlich sich hieraus ergebender Zinsen	e) sonstige Zinsen	f) sonstige Ausgaben	€	€	€
Bundesverband	0,00	889,24	8.753,46	0,00	0,00	0,00	0,00	0,00	9.042,70	+ 196,11
Summe Gesamtpartei	0,00	889,24	8.753,46	0,00	0,00	0,00	0,00	0,00	9.042,70	+ 196,11

Landesverbände und nachgeordnete Gebietsverbände:
wie vor.

Deutschland 2003 (Vermögensbilanz, Besitzposten)

Vermögensbilanz gemäß § 24 Abs. 6 PartG

Besitzposten	A. Anlagevermögen				B. Umlaufvermögen				C. Gesamtbesitzposten (Summe aus A und B)	
	I. Sachanlagen		II. Finanzanlagen		I. Forderungen an Gliederungen	II. Forderungen auf staatliche Mittel	III. Geldbestände	IV. sonstige Vermögensgegenstände		
	1. Haus- und Grundvermögen	2. Geschäftsausstattung	1. Beteiligungen an Unternehmen							2. sonstige Finanzanlagen
			1. €	2. €						
Bundesverband	0,00	0,00	0,00	0,00	0,00	0,00	347,56	0,00	€	347,56
Summe Gesamtpartei	0,00	0,00	0,00	0,00	0,00	0,00	347,56	0,00	€	347,56

Landesverbände und nachgeordnete Gebietsverbände:
wie vor.

Deutschland 2003 (Vermögensbilanz, Schuldposten)

Vermögensbilanz gemäß § 24 Abs. 6 PartG (Fortsetzung)

Schuldposten	A. Rückstellungen		B. Verbindlichkeiten				C. Gesamte Schuldposten (Summe von A und B)	Reinvermögen (positiv oder negativ)
	I. Pensionsverpflichtungen	II. sonstige Rückstellungen	I. Verbindlichkeiten gegenüber Gliederungen	II. Verbindlichkeiten gegenüber Kreditinstituten	III. Verbindlichkeiten gegenüber natürlichen Personen	IV. sonstige Verbindlichkeiten		
Bundesverband	0,00	0,00	0,00	0,00	6.158,78	0,00	6.158,78	-5.877,22
Summe Gesamtpartei	0,00	0,00	0,00	0,00	6.158,78	0,00	6.158,78	-5.877,22

Landesverbände und nachgeordnete Gebietsverbände:
wie vor.

Deutschland 2003 (Erläuterungen)

Gesonderte Ausweise und Erläuterungen**A. Zuwendungen (eingezahlte Mitglieds- oder Mandatsbeiträge oder rechtmäßig erlangte Spenden) natürlicher Personen (§ 24 Abs. 8 i.V.m. § 18 Abs. 3 Satz 1 Nr. 3 PartG)**

Summe der Zuwendungen natürlicher Personen (Einnahmenrechnung, Spalte 1 + Spalte 2 + Spalte 3)	9.238,81 Euro
---	---------------

abzüglich Summe der Zuwendungen natürlicher Personen, soweit sie den Betrag von 3.300 Euro übersteigen	1.307,56 Euro
--	---------------

abzüglich nicht zweifelsfrei zuzuordnender Zuwendungen (z.B. Bagatellspenden aus „Tellersammlungen“ und gemäß § 25 Abs. 2 Nr. 6 zulässige „anonyme“ Spenden)	0,00 Euro
---	-----------

Summe der Zuwendungen natürlicher Personen Bis 3.300 Euro	7.931,25 Euro
--	---------------

Gegebenenfalls:

abzüglich in früheren Rechenschaftsberichten zu Unrecht ausgewiesener Zuwendungen	0,00 Euro
---	-----------

Summe der Zuwendungen im Sinne von § 18 Abs. 3 Satz 1 Nr. 3 PartG	7.931,25 Euro
--	---------------

B. Ausweis der Spenden und Mandatsträgerbeiträge an die Partei oder einen oder mehrere ihrer Gebietsverbände, deren Gesamtwert im Rechnungsjahr 10.000 Euro übersteigt (§ 25 Abs. 3 PartG)

Dem Bundesverband der Partei oder einer oder mehrerer ihrer Gebietsverbände sind keine Spenden und Mandatsträgerbeiträge zugewandt worden, deren Gesamtwert im Rechnungsjahr 10.000 Euro übersteigt. Ein entsprechender Ausweis entfällt daher.

C. Anzahl der Mitglieder zu 31. Dezember des Rechnungsjahres (§ 24 Abs. 10 PartG)

Am 31. Dezember des Rechnungsjahres waren 160 Personen Mitglieder der Partei.

D. Politischen Jugendorganisationen zweckgebunden zugewandte öffentliche Zuschüsse (§ 24 Abs. 12 PartG)

Ein entsprechender nachrichtlicher Ausweis entfällt.

Deutschland 2003 (Erläuterungen – Forts. –)

E. Erläuterungen**I. Erläuterungen zu Rechnungslegung allgemein**

Mit dem vorliegenden Rechenschaftsbericht für das Jahr 2003 gibt der Vorstand der Partei nach den Vorschriften des Gesetzes über die politischen Parteien (Parteiengesetz – PartG) in der Fassung der Bekanntmachung vom 31. Januar 1994 (BGBl I S. 149), zuletzt geändert durch das Achte Gesetz zur Änderung des Parteiengesetzes vom 28. Juni 2002 (BGBl I, S. 2268), wahrheitsgemäß und nach bestem Wissen und Gewissen öffentlich Rechenschaft über die Herkunft und die Verwendung der Mittel sowie über das Vermögen der Partei zum Ende des Kalenderjahres (Rechnungsjahres).

Dem Rechenschaftsbericht ist gemäß § 24 Abs. 9 PartG eine Zusammenfassung vorangestellt.

Die Partei unterhält Landesverbände in Baden-Württemberg, Bayern, Hessen, Niedersachsen, Mecklenburg-Vorpommern, Nordrhein-Westfalen und Sachsen, die aber keine eigene Rechnungslegung haben.

Die Partei unterhält auch nachgeordnete Gebietsverbände, im Rhein-Sieg-Kreis den Kreisverband Rhein-Sieg und in der Kreisstadt Siegburg einen Stadtverband, die auch keine eigene Rechnungslegung haben.

Sach-, Werk- und Dienstleistungen, die die Mitglieder außerhalb eines Geschäftsbetriebes üblicherweise unentgeltlich zur Verfügung stellen, sind gemäß § 26 Abs. 4 Satz 2 PartG als Einnahmen unberücksichtigt geblieben.

Die Partei verfügt über keine Vermögensgegenstände.

II. Erläuterungen zur Vermögensbilanz**1. Differenzen zwischen dem Saldo der Einnahme- und Ausgaberechnung und der Vermögensbilanz (§ 24 Abs. 7 Nr. 1 PartG)**

Es besteht folgende Differenz zwischen dem Saldo der Einnahme- und Ausgaberechnung und der Vermögensbilanz:

Anfangsvermögen am 1. Januar (Entsprechend Endvermögen gemäß Vorjahresrechenschaftsbericht)	- 1.347,63 Euro
--	-----------------

zuzüglich Saldo der Einnahme- und Ausgaberechnung (Überschuß oder Defizit)	196,11 Euro
--	-------------

rechnerisches Endvermögen am 31. Dezember	- 1.151,52 Euro
---	-----------------

abzüglich ausgewiesenes Endvermögen am 31. Dezember	- 5.811,22 Euro
--	-----------------

Differenz zwischen dem Saldo der Einnahme- und Ausgaberechnung und der Vermögensbilanz	- 4.659,70 Euro =====
---	--------------------------

Die Differenz ergibt sich aus einer Vermögensminderung in dieser Höhe, die nicht mit Ausgaben verbunden ist, weil ein Parteimitglied den Betrag zur Sicherstellung notwendiger Parteiarbeit für Porto, Fotokopien, Bürobedarf, Flugblätter usw. als Darlehen vorgestreckt hat.

Deutschland 2003 (Erläuterungen – Forts. –)

2. Auflistung der Beteiligungen an Unternehmen nach § 24 Abs. 6 Nr. 1 A. II. 1 PartG sowie deren im Jahresabschluß aufgeführten unmittelbaren und mittelbaren Beteiligungen (§ 24 Abs. 7 Nr. 2 PartG)

Die Partei verfügt über keine Beteiligungen im Sinne von § 24 Abs. 7 Nr. 2 letzter Satz PartG. Ein entsprechender Ausweis entfällt daher.

3. Benennung der Hauptprodukte von Medienunternehmen, soweit Beteiligungen an diesen bestehen (§ 24 Abs. 7 Nr. 3 PartG)

Es bestehen keine Beteiligungen der Partei an Medienunternehmen. Ein entsprechender Ausweis entfällt daher.

4. Bewertung des Haus- und Grundvermögens und der Beteiligungen an Unternehmen nach dem Bewertungsgesetz (§ 24 Abs. 7 Nr. 4 PartG)

Die Partei verfügt über kein Haus- und Grundvermögen/keine Beteiligungen an Unternehmen.

III. Erläuterungen der sonstigen Einnahmen

1. Aufgliederung und Erläuterung der Sonstigen Einnahmen, die bei einer der in § 24 Abs. 3 PartG aufgeführten Gliederungen mehr als 2 vom Hundert der Summe der Einnahmen nach § 24 Abs. 4 Nr. 1 bis 6 PartG ausmachen (§ 27 Abs. 2 Satz 1 PartG)

Die Sonstigen Einnahmen machen bei keiner der in § 24 Abs. 3 PartG aufgeführten Gliederungen der Partei mehr als 2 vom Hundert der Summe der Einnahmen nach § 24 Abs. 4 Nr. 1 bis 6 PartG aus. Ein entsprechender Ausweis entfällt daher.

2. Offenlegung von Sonstigen Einnahmen, die im Einzelfall die Summe von 10.000 Euro übersteigen (§ 27 Abs. 2 Satz 2 PartG)

In der Einnahmerekchnung sind unter der Position „Sonstige Einnahmen“ keine Einnahmen enthalten, die im Einzelfall die Summe von 10.000 Euro übersteigen. Ein entsprechender Ausweis entfällt daher.

3. Verzeichnis der Erbschaften und Vermächtnisse, deren Gesamtwert 10.000 Euro übersteigt (§ 27 Abs. 2 Satz 3 PartG)

Die Partei hat im Rechnungsjahr keine Erbschaften oder Vermächtnisse erhalten, deren Gesamtwert 10.000 Euro übersteigt. Ein entsprechender Nachweis entfällt daher.


IV. Sonstige Erläuterungen

Keine.

Deutschland 2003 (Erläuterungen, Prüfungsvermerk)

Wachtberg / Siegburg, den 29.12.2004


 Eduard Janke
 Bundesschatzmeister


 Dr. Helmut Fleck
 Bundesvorsitzender

Prüfungsvermerk gemäß § 30 PartG

(Prüfungsvermerk eines Wirtschaftsprüfers oder einer Wirtschaftsprüfungsgesellschaft, unter den Voraussetzungen des § 23 Abs. 2 Satz 2 PartG gegebenenfalls auch eines vereidigten Buchprüfers oder einer Buchprüfungsgesellschaft)

Wir haben den von der Partei Ab jetzt--Bündnis für Deutschland, Liste: Gegen Zuwanderung ins „Soziale Netz“, Kurztitel: Deutschland, für das Kalenderjahr 2003 aufgestellten Rechenschaftsbericht geprüft.

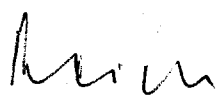
Nach unserer pflichtgemäßen Prüfung aufgrund der Bücher und Schriften der Partei sowie der vom Vorstand erteilten Aufklärungen und Nachweise entspricht der Rechenschaftsbericht den Vorschriften des Parteiengesetzes.

Wir erteilen hiermit den uneingeschränkten Prüfungsvermerk.

Tübingen, den 30.12.04

WPG Aktiengesellschaft
Wirtschaftsprüfungsgesellschaft
Steuerberatungsgesellschaft

Stempel und Unterschrift :


 Reich
 Wirtschaftsprüfer



DVU 2003 (Zusammenfassung)

Deutsche Volksunion (DVU)
Rechenschaftsbericht für das Jahr 2003
gemäß §§ 23 ff. Parteiengesetz (PartG)

Zusammenfassung gemäß § 24 Abs. 9 PartG

Einnahmen- und Ausgabenrechnung	Berichtsjahr		Vorjahr	
	€	%	€	%
<u>Einnahmen der Gesamtpartei</u>				
1. Mitgliedsbeiträge	147.128,90	14,37	137.746,84	6,24
2. Mandatsträgerbeiträge und ähnliche regelmäßige Beiträge	40.886,83	3,99	0,00	0,00
3. Spenden von natürlichen Personen	515.259,95	50,33	454.794,31	20,60
4. Spenden von juristischen Personen	0,00	0,00	0,00	0,00
5. Einnahmen aus Unternehmenstätigkeit und Beteiligungen	0,00	0,00	0,00	0,00
6. Einnahmen aus sonstigem Vermögen	260,37	0,03	43.612,46	1,98
7. Einnahmen aus Veranstaltungen, Vertrieb von Druckschriften und Veröffentlichungen und sonstiger mit Einnahmen verbundener Tätigkeit	0,00	0,00	0,00	0,00
8. staatliche Mittel	230.923,70	22,56	598.402,80	27,11
9. sonstige Einnahmen	89.268,80	8,72	972.762,78	44,07
Summe	1.023.728,55	100,00	2.207.319,19	100,00
<u>Ausgaben der Gesamtpartei</u>				
1. Personalausgaben	88.584,70	11,95	92.455,61	12,22
2. Sachausgaben				
a) des laufenden Geschäftsbetriebes	185.317,84	25,01	443.679,57	58,65
b) für allgemeine politische Arbeit	57.733,93	7,79	43.572,14	5,76
c) für Wahlkämpfe	306.606,19	41,38	6.444,64	0,85
d) Ausgaben für die Vermögensverwaltung einschließlich hieraus sich ergebender Zinsen	0,00	0,00	0,00	0,00
e) sonstige Zinsen	102.743,05	13,87	170.281,06	22,51
f) sonstige Ausgaben	0,00	0,00	0,00	0,00
Summe	740.985,71	100,00	756.433,02	100,00
Überschuss (+) oder Defizit (-)	282.742,84	0,00	1.450.886,17	0,00

DVU 2003 (Zusammenfassung – Forts. –)

Zusammenfassung gemäß § 24 Abs. 9 PartG (Fortsetzung)

Vermögensbilanz	Berichtsjahr €	Vorjahr €
<u>Besitzposten der Gesamtpartei</u>		
A. ANLAGEVERMÖGEN		
I. Sachanlagen		
1. Haus- und Grundvermögen	40.533,88	1.533,88
2. Geschäftsstellenausstattung	21,36	962,36
II. Finanzanlagen		
1. Beteiligungen an Unternehmen	0,00	0,00
2. sonstige Finanzanlagen	0,00	0,00
B. UMLAUFVERMÖGEN		
I. Forderungen auf staatliche Mittel	0,00	0,00
II. Geldbestände	83.263,74	74.004,06
III. sonstige Vermögensgegenstände	0,00	701.425,07
Summe	123.818,98	777.925,37
<u>Schuldposten der Gesamtpartei</u>		
A. RÜCKSTELLUNGEN		
I. Pensionsverpflichtungen	0,00	0,00
II. sonstige Rückstellungen	20.000,00	25.000,00
B. VERBINDLICHKEITEN		
I. Verbindlichkeiten gegenüber Kreditinstituten	0,00	0,00
II. Verbindlichkeiten gegenüber natürlichen Personen	467.493,08	0,00
III. sonstige Verbindlichkeiten	1.711.381,59	3.114.782,90
Summe	2.198.874,67	3.139.782,90
<u>Reinvermögen der Gesamtpartei positiv (+) oder negativ (-)</u>	-2.075.055,69	-2.361.857,53

DVU 2003 (Zusammenfassung – Forts. –)

Zusammenfassung gemäß § 24 Abs. 9 PartG (Fortsetzung)

Gesamteinnahmen, Gesamtausgaben, Überschüsse oder Defizite sowie Reinvermögen der drei Gliederungsebenen Bundesverband, Landesverbände und der ihnen nachgeordneten Gebietsverbände

	Gesamteinnahmen		Gesamtausgaben		Überschüsse (+) oder Defizite (-)	
	Berichtsjahr €	Vorjahr €	Berichtsjahr €	Vorjahr €	Berichtsjahr €	Vorjahr €
Bundesverband	998.273,77	2.224.471,39	725.213,21	732.889,08	273.060,56	1.491.582,31
Landesverbände	422.605,07	94.594,12	410.950,66	136.532,51	11.654,41	-41.938,39
nachgeordnete Gebietsverbände	16.860,32	14.526,88	18.832,45	13.284,63	-1.972,13	1.242,25
Summe einschließlich innerparteilicher Zuschüsse	1.437.739,16	2.333.592,39	1.154.996,32	882.706,22	282.742,84	1.450.886,17
innerparteiliche Zuschüsse	-414.010,61	-126.273,20	-414.010,61	-126.273,20	0,00	0,00
Summe ohne innerparteiliche Zuschüsse	1.023.728,55	2.207.319,19	740.985,71	756.433,02	282.742,84	1.450.886,17

	Reinvermögen	
	Berichtsjahr €	Vorjahr €
Bundesverband	-2.123.546,93	-2.400.666,49
Landesverbände	21.885,81	10.176,40
nachgeordnete Gebietsverbände	26.605,43	28.632,56
	-2.075.055,69	-2.361.857,53

DVU 2003 (Einnahmenrechnung)

Einnahmenrechnung gemäß § 24 Abs. 4 PartG

	1.	2.	3.	4.	5.	6.	7.	8.	9.	10.	11.
	Mitglieds- beiträge	Mandats- träger- beiträge und ähnliche regelmäßige Beiträge	Spenden von natürlichen Personen	Spenden von juristischen Personen	Einnahmen aus Unternehmens- tätigkeit und Beteiligungen	Einnahmen aus sonstigem Vermögen	Einnahmen aus Veranstaltungen, Vertrieb von Druck- schriften und Ver- öffentlichungen und sonstiger mit Einnahmen verbun- dener Tätigkeit	staatliche Mittel	sonstige Einnahmen	Zuschüsse von Gliederungen	Gesamt- einnahmen nach den Nummern 1 bis 10
	€	€	€	€	€	€	€	€	€	€	€
Bundesverband	147.128,90	40.886,83	485.960,72	0,00	0,00	4,49	0,00	180.286,20	89.267,87	54.738,76	998.273,77
Landesverband Baden-Württemberg	0,00	0,00	0,00	0,00	0,00	217,05	0,00	0,00	0,00	2.053,49	2.270,54
nachgeordnete Gebietsverbände	0,00	0,00	0,00	0,00	0,00	0,22	0,00	0,00	0,00	0,00	0,22
Gesamt	0,00	0,00	0,00	0,00	0,00	217,27	0,00	0,00	0,00	2.053,49	2.270,76
Landesverband Bayern	0,00	0,00	0,00	0,00	0,00	0,00	0,00	0,00	0,00	3.523,62	3.523,62
nachgeordnete Gebietsverbände	0,00	0,00	5.654,50	0,00	0,00	3,79	0,00	0,00	0,00	260,00	5.918,29
Gesamt	0,00	0,00	5.654,50	0,00	0,00	3,79	0,00	0,00	0,00	3.783,62	9.441,91
Landesverband Berlin	0,00	0,00	1.705,32	0,00	0,00	7,06	0,00	0,00	0,00	1.213,59	2.925,97
nachgeordnete Gebietsverbände	0,00	0,00	0,00	0,00	0,00	0,00	0,00	0,00	0,00	0,00	0,00
Gesamt	0,00	0,00	1.705,32	0,00	0,00	7,06	0,00	0,00	0,00	1.213,59	2.925,97
Landesverband Brandenburg	0,00	0,00	2.168,00	0,00	0,00	10,28	0,00	29.123,50	0,00	6.985,39	38.287,17
nachgeordnete Gebietsverbände	0,00	0,00	0,00	0,00	0,00	0,00	0,00	0,00	0,00	0,00	0,00
Gesamt	0,00	0,00	2.168,00	0,00	0,00	10,28	0,00	29.123,50	0,00	6.985,39	38.287,17
Landesverband Bremen	0,00	0,00	2.742,02	0,00	0,00	0,00	0,00	3.321,00	0,00	313.084,58	319.147,60
nachgeordnete Gebietsverbände	0,00	0,00	0,00	0,00	0,00	0,00	0,00	0,00	0,00	0,00	0,00
Gesamt	0,00	0,00	2.742,02	0,00	0,00	0,00	0,00	3.321,00	0,00	313.084,58	319.147,60
Landesverband Hamburg	0,00	0,00	1.638,48	0,00	0,00	0,00	0,00	0,00	0,00	1.251,70	2.890,18
nachgeordnete Gebietsverbände	0,00	0,00	0,00	0,00	0,00	0,00	0,00	0,00	0,00	0,00	0,00
Gesamt	0,00	0,00	1.638,48	0,00	0,00	0,00	0,00	0,00	0,00	1.251,70	2.890,18
Gesamt	0,00	0,00	1.638,48	0,00	0,00	0,00	0,00	0,00	0,00	1.251,70	2.890,18

DVU 2003 (Einnahmenrechnung – Forts. –)

Einnahmenrechnung gemäß § 24 Abs. 4 PartG (Fortsetzung)

	1. Mitgliedsbeiträge		2. Mandatsträgerbeiträge und ähnliche regelmäßige Beiträge		3. Spenden von natürlichen Personen		4. Spenden von juristischen Personen		5. Einnahmen aus Unternehmens-tätigkeit und Beteiligungen		6. Einnahmen aus sonstigem Vermögen		7. Einnahmen aus Veranstaltungen, Vertrieb von Druckschriften und Veröffentlichungen und sonstiger mit Einnahmen verbundener Tätigkeit		8. staatliche Mittel		9. sonstige Einnahmen		10. Zuschüsse von Gliederungen		11. Gesamteinnahmen nach den Nummern 1 bis 10		
	€	€	€	€	€	€	€	€	€	€	€	€	€	€	€	€	€	€	€	€	€	€	€
Landesverband Sachsen	0,00	0,00	0,00	0,00	0,00	0,00	0,00	0,00	0,00	0,00	0,00	0,00	0,00	0,00	0,00	0,00	0,00	0,00	0,00	0,00	0,00	617,00	617,00
nachgeordnete Gebietsverbände	0,00	0,00	155,00	0,00	0,00	0,00	0,00	0,00	0,00	0,00	0,00	0,00	0,00	0,00	0,00	0,00	0,00	0,00	0,00	0,00	0,00	155,00	155,00
Gesamt	0,00	0,00	155,00	0,00	0,00	0,00	0,00	0,00	0,00	0,00	0,00	0,00	0,00	0,00	0,00	0,00	0,00	0,00	0,00	0,00	0,00	772,00	772,00
Landesverband Sachsen-Anhalt	0,00	0,00	80,00	0,00	0,00	0,00	0,00	0,00	0,00	0,00	0,00	0,00	0,00	0,00	0,00	0,00	0,00	0,00	0,00	0,00	0,00	4.466,23	4.466,23
nachgeordnete Gebietsverbände	0,00	0,00	573,80	0,00	0,00	0,00	0,00	0,00	0,00	0,00	0,00	0,00	0,00	0,00	0,00	0,00	0,00	0,00	0,00	0,00	0,00	573,80	573,80
Gesamt	0,00	0,00	653,80	0,00	0,00	0,00	0,00	0,00	0,00	0,00	0,00	0,00	0,00	0,00	0,00	0,00	0,00	0,00	0,00	0,00	0,00	5.040,03	5.040,03
Landesverband Schleswig-Holstein	0,00	0,00	2.885,47	0,00	0,00	0,00	0,00	0,00	0,00	0,00	0,00	0,00	0,00	0,00	0,00	0,00	0,00	0,00	0,00	0,00	0,00	6.018,44	6.018,44
nachgeordnete Gebietsverbände	0,00	0,00	2.422,00	0,00	0,00	0,00	0,00	0,00	0,00	0,00	1,03	0,00	0,00	0,00	0,00	0,00	0,00	0,00	0,00	0,00	0,00	2.423,03	2.423,03
Gesamt	0,00	0,00	5.307,47	0,00	0,00	0,00	0,00	0,00	0,00	0,00	1,03	0,00	0,00	0,00	0,00	0,00	0,00	0,00	0,00	0,00	0,00	8.441,47	8.441,47
Landesverband Thüringen	0,00	0,00	0,00	0,00	0,00	0,00	0,00	0,00	0,00	0,00	0,00	0,00	0,00	0,00	18.193,00	0,00	0,00	0,00	0,00	0,00	0,00	18.193,00	18.193,00
nachgeordnete Gebietsverbände	0,00	0,00	0,00	0,00	0,00	0,00	0,00	0,00	0,00	0,00	0,00	0,00	0,00	0,00	18.193,00	0,00	0,00	0,00	0,00	0,00	0,00	18.193,00	18.193,00
Gesamt	0,00	0,00	0,00	0,00	0,00	0,00	0,00	0,00	0,00	0,00	0,00	0,00	0,00	0,00	18.193,00	0,00	0,00	0,00	0,00	0,00	0,00	18.193,00	18.193,00
Summe Bundesverband	147.128,90	40.886,83	485.960,72	0,00	0,00	0,00	0,00	0,00	0,00	0,00	4,49	0,00	0,00	0,00	180.286,20	89.267,87	54.738,76	998.273,77					
Summe Landesverbände	0,00	0,00	12.816,20	0,00	0,00	0,00	0,00	0,00	0,00	0,00	238,59	0,00	0,00	0,00	50.637,50	0,93	358.911,85	422.605,07					
Summe nachgeordnete Gebietsverbände	0,00	0,00	16.483,03	0,00	0,00	0,00	0,00	0,00	0,00	0,00	17,29	0,00	0,00	0,00	0,00	0,00	0,00	0,00	0,00	0,00	0,00	16.860,32	16.860,32
Summe Gesamtpartei	147.128,90	40.886,83	515.259,95	0,00	0,00	0,00	0,00	0,00	0,00	0,00	260,37	0,00	0,00	0,00	230.923,70	89.268,80	414.010,61	1.437.739,16					

DVU 2003 (Ausgabenrechnung)

Ausgabenrechnung gemäß § 24 Abs. 5 PartG

Ausgaben	1. Personalausgaben		2. Sachausgaben						3. Zuschüsse an Gliederungen		4. Gesamtausgaben nach den Nummern 1 bis 3		Überschuss (+) oder Defizit (-) €
	€	€	a) des laufenden Geschäfts- betriebes	b) für allgemeine politische Arbeit	c) für Wahlkämpfe	d) für die Vermögens- verwaltung einschließlich sich hieraus ergebender Zinsen	e) sonstige Zinsen	f) sonstige Ausgaben	€	€	€	€	
Bundesverband	88.584,70	165.632,61	14.456,66	0,00	0,00	0,00	101.939,56	0,00	0,00	354.599,68	725.213,21	273.060,56	
Landesverband Baden-Württemberg	0,00	0,00	2.053,49	0,00	0,00	0,00	0,00	0,00	0,00	100,00	2.153,49	117,05	
nachgeordnete Gebietsverbände	0,00	0,00	0,00	0,00	0,00	0,00	40,44	0,00	0,00	0,00	40,44	-40,22	
Gesamt	0,00	0,00	2.053,49	0,00	0,00	0,00	40,44	0,00	0,00	100,00	2.193,93	76,83	
Landesverband Bayern	0,00	0,00	1.475,45	0,00	0,00	0,00	29,90	0,00	0,00	0,00	1.505,35	2.018,27	
nachgeordnete Gebietsverbände	0,00	2.015,97	1.871,49	0,00	0,00	0,00	168,61	0,00	0,00	3.409,07	7.465,14	-1.546,85	
Gesamt	0,00	2.015,97	3.346,94	0,00	0,00	0,00	198,51	0,00	0,00	3.409,07	8.970,49	471,42	
Landesverband Berlin	0,00	261,42	1.473,59	0,00	0,00	0,00	0,00	0,00	0,00	506,50	2.241,51	684,46	
nachgeordnete Gebietsverbände	0,00	0,00	0,00	0,00	0,00	0,00	0,00	0,00	0,00	0,00	0,00	0,00	
Gesamt	0,00	261,42	1.473,59	0,00	0,00	0,00	0,00	0,00	0,00	506,50	2.241,51	684,46	
Landesverband Brandenburg	0,00	2.129,59	6.985,39	0,00	0,00	0,00	92,78	0,00	0,00	29.123,50	38.331,26	-44,09	
nachgeordnete Gebietsverbände	0,00	0,00	0,00	0,00	0,00	0,00	0,00	0,00	0,00	0,00	0,00	0,00	
Gesamt	0,00	2.129,59	6.985,39	0,00	0,00	0,00	92,78	0,00	0,00	29.123,50	38.331,26	-44,09	
Landesverband Bremen	0,00	4.233,91	5.295,23	306.606,19	0,00	0,00	108,75	0,00	0,00	5.371,36	321.615,44	-2.467,84	
nachgeordnete Gebietsverbände	0,00	0,00	0,00	0,00	0,00	0,00	0,00	0,00	0,00	0,00	0,00	0,00	
Gesamt	0,00	4.233,91	5.295,23	306.606,19	0,00	0,00	108,75	0,00	0,00	5.371,36	321.615,44	-2.467,84	
Landesverband Hamburg	0,00	2.473,29	1.180,00	0,00	0,00	0,00	85,77	0,00	0,00	0,00	3.739,06	-848,88	
nachgeordnete Gebietsverbände	0,00	0,00	0,00	0,00	0,00	0,00	0,00	0,00	0,00	0,00	0,00	0,00	
Gesamt	0,00	2.473,29	1.180,00	0,00	0,00	0,00	85,77	0,00	0,00	0,00	3.739,06	-848,88	

DVU 2003 (Ausgabenrechnung – Forts. –)

Ausgabenrechnung gemäß § 24 Abs. 5 PartG

Ausgaben	1. Personal- ausgaben		Sachausgaben						3. Zuschüsse an Gliederungen		4. Gesamt- ausgaben nach den Nummern 1 bis 3		Überschuss (+) oder Defizit (-) €
	€	€	a) des laufenden Geschäfts- betriebes	b) für allgemeine politische Arbeit	c) für Wahlkämpfe	d) für die Vermögens- verwaltung einschließlich sich hieraus ergebender Zinsen	e) sonstige Zinsen	f) sonstige Ausgaben	€	€	€	€	
Landesverband Sachsen	0,00	0,00	0,00	617,00	0,00	0,00	0,00	0,00	0,00	0,00	0,00	617,00	0,00
nachgeordnete Gebietsverbände	0,00	141,87	0,00	0,00	0,00	0,00	0,00	0,00	0,00	0,00	0,00	141,87	13,13
Gesamt	0,00	141,87	0,00	617,00	0,00	0,00	0,00	0,00	0,00	0,00	0,00	758,87	13,13
Landesverband Sachsen-Anhalt	0,00	61,53	4.406,23	0,00	0,00	0,00	0,00	66,15	0,00	0,00	0,00	4.533,91	-67,68
nachgeordnete Gebietsverbände	0,00	386,86	200,00	0,00	0,00	0,00	0,00	0,00	0,00	0,00	0,00	586,86	-13,06
Gesamt	0,00	448,39	4.606,23	0,00	0,00	0,00	0,00	66,15	0,00	0,00	0,00	5.120,77	-80,74
Landesverband Schleswig-Holstein	0,00	1.702,59	4.335,62	0,00	0,00	0,00	0,00	0,00	0,00	0,00	0,00	6.038,21	-19,77
nachgeordnete Gebietsverbände	0,00	1.159,74	433,80	0,00	0,00	0,00	0,00	0,00	0,00	907,50	0,00	2.501,04	-78,01
Gesamt	0,00	2.862,33	4.769,42	0,00	0,00	0,00	0,00	0,00	0,00	907,50	0,00	8.539,25	-97,78
Landesverband Rheinland-Pfalz	0,00	178,94	0,00	0,00	0,00	0,00	0,00	0,00	0,00	18.193,00	0,00	18.371,94	-178,94
nachgeordnete Gebietsverbände	0,00	0,00	0,00	0,00	0,00	0,00	0,00	0,00	0,00	0,00	0,00	0,00	0,00
Gesamt	0,00	178,94	0,00	0,00	0,00	0,00	0,00	0,00	0,00	18.193,00	0,00	18.371,94	-178,94
Summe Bundesverband	88.584,70	165.632,61	14.456,66	0,00	0,00	101.939,56	0,00	101.939,56	0,00	354.599,68	0,00	725.213,21	273.060,56
Summe Landesverbände	0,00	12.132,92	38.074,66	306.606,19	0,00	542,53	0,00	542,53	0,00	53.594,36	0,00	410.950,66	11.654,41
Summe nachgeordnete Gebietsverbände	0,00	7.552,31	5.202,61	0,00	0,00	260,96	0,00	260,96	0,00	5.816,57	0,00	18.832,45	-1.972,13
Summe Gesamtpartei	88.584,70	185.317,84	57.733,93	306.606,19	0,00	102.743,05	0,00	102.743,05	0,00	414.010,61	0,00	1.154.996,32	282.742,84

DVU 2003 (Vermögensbilanz, Besitzposten)

Vermögensbilanz gemäß § 24 Abs. 6 PartG

Besitzposten	A. Anlagevermögen						B. Umlaufvermögen				C. Gesamtbesitzposten (Summe aus A und B)
	i. Sachanlagen		ii. Finanzanlagen				I. Forderungen an Gliederungen	II. Forderungen auf staatliche Mittel	III. Geldbestände	IV. sonstige Vermögensgegenstände	
	1. Haus- und Grundvermögen	2. Geschäftsausstattung	1. Beteiligungen an Unternehmen	2. sonstige Finanzanlagen							
				€	€	€					
Bundesverband	40.533,88	21,36	0,00	0,00	0,00	0,00	0,00	34.772,50	0,00	0,00	75.327,74
Landesverband Baden-Württemberg	0,00	0,00	0,00	0,00	0,00	0,00	0,00	8.632,68	0,00	0,00	8.632,68
nachgeordnete Gebietsverbände	0,00	0,00	0,00	0,00	0,00	0,00	0,00	1.848,20	0,00	0,00	1.848,20
Gesamt	0,00	0,00	0,00	0,00	0,00	0,00	0,00	10.480,88	0,00	0,00	10.480,88
Landesverband Bayern	0,00	0,00	0,00	0,00	0,00	0,00	0,00	2.035,18	0,00	0,00	2.035,18
nachgeordnete Gebietsverbände	0,00	0,00	0,00	0,00	0,00	0,00	0,00	9.981,27	0,00	0,00	9.981,27
Gesamt	0,00	0,00	0,00	0,00	0,00	0,00	0,00	12.016,45	0,00	0,00	12.016,45
Landesverband Berlin	0,00	0,00	0,00	0,00	0,00	0,00	0,00	1.654,61	0,00	0,00	1.654,61
nachgeordnete Gebietsverbände	0,00	0,00	0,00	0,00	0,00	0,00	0,00	27,40	0,00	0,00	27,40
Gesamt	0,00	0,00	0,00	0,00	0,00	0,00	0,00	1.682,01	0,00	0,00	1.682,01
Landesverband Brandenburg	0,00	0,00	0,00	0,00	0,00	0,00	0,00	900,36	0,00	0,00	900,36
nachgeordnete Gebietsverbände	0,00	0,00	0,00	0,00	0,00	0,00	0,00	0,00	0,00	0,00	0,00
Gesamt	0,00	0,00	0,00	0,00	0,00	0,00	0,00	900,36	0,00	0,00	900,36
Landesverband Bremen	0,00	0,00	0,00	0,00	0,00	0,00	0,00	900,36	0,00	0,00	900,36
nachgeordnete Gebietsverbände	0,00	0,00	0,00	0,00	0,00	0,00	0,00	1.258,01	0,00	0,00	1.258,01
Gesamt	0,00	0,00	0,00	0,00	0,00	0,00	0,00	1.258,01	0,00	0,00	1.258,01
Landesverband Hamburg	0,00	0,00	0,00	0,00	0,00	0,00	0,00	3.394,10	0,00	0,00	3.394,10
nachgeordnete Gebietsverbände	0,00	0,00	0,00	0,00	0,00	0,00	0,00	115,66	0,00	0,00	115,66
Gesamt	0,00	0,00	0,00	0,00	0,00	0,00	0,00	3.509,76	0,00	0,00	3.509,76

DVU 2003 (Vermögensbilanz, Besitzposten – Forts. –)

Vermögensbilanz gemäß § 24 Abs. 6 PartG

Besitzposten	A. Anlagevermögen				B. Umlaufvermögen				C. Gesamtbesitzposten (Summe aus A und B)
	I. Sachanlagen		II. Finanzanlagen		I. Forderungen an Gliederungen	II. Forderungen auf staatliche Mittel	III. Geldbestände	IV. sonstige Vermögensgegenstände	
	1. Haus- und Grundvermögen	2. Geschäftsausstattung	1. Beteiligungen an Unternehmen	2. sonstige Finanzanlagen					
	€	€	€	€	€	€	€	€	
Landesverband Hessen	0,00	0,00	0,00	0,00	0,00	0,00	24,17	0,00	24,17
nachgeordnete Gebietsverbände	0,00	0,00	0,00	0,00	0,00	0,00	119,62	0,00	119,62
Gesamt	0,00	0,00	0,00	0,00	0,00	0,00	143,79	0,00	143,79
Landesverband Mecklenburg-Vorp.	0,00	0,00	0,00	0,00	0,00	0,00	97,72	0,00	97,72
nachgeordnete Gebietsverbände	0,00	0,00	0,00	0,00	0,00	0,00	0,00	0,00	0,00
Gesamt	0,00	0,00	0,00	0,00	0,00	0,00	97,72	0,00	97,72
Landesverband Niedersachsen	0,00	0,00	0,00	0,00	0,00	0,00	889,18	0,00	889,18
nachgeordnete Gebietsverbände	0,00	0,00	0,00	0,00	0,00	0,00	388,01	0,00	388,01
Gesamt	0,00	0,00	0,00	0,00	0,00	0,00	1.277,19	0,00	1.277,19
Landesverband Nordrhein-Westfalen	0,00	0,00	0,00	0,00	0,00	0,00	1.356,48	0,00	1.356,48
nachgeordnete Gebietsverbände	0,00	0,00	0,00	0,00	0,00	0,00	11.002,62	0,00	11.002,62
Gesamt	0,00	0,00	0,00	0,00	0,00	0,00	12.359,10	0,00	12.359,10
Landesverband Rheinland-Pfalz	0,00	0,00	0,00	0,00	0,00	0,00	653,40	0,00	653,40
nachgeordnete Gebietsverbände	0,00	0,00	0,00	0,00	0,00	0,00	750,53	0,00	750,53
Gesamt	0,00	0,00	0,00	0,00	0,00	0,00	1.403,93	0,00	1.403,93
Landesverband Saarland	0,00	0,00	0,00	0,00	0,00	0,00	63,14	0,00	63,14
nachgeordnete Gebietsverbände	0,00	0,00	0,00	0,00	0,00	0,00	0,00	0,00	0,00
Gesamt	0,00	0,00	0,00	0,00	0,00	0,00	63,14	0,00	63,14
Gesamt	0,00	0,00	0,00	0,00	0,00	0,00	63,14	0,00	63,14

DVU 2003 (Vermögensbilanz, Besitzposten – Forts. –)

Vermögensbilanz gemäß § 24 Abs. 6 PartG

Besitzposten	A. Anlagevermögen				B. Umlaufvermögen				C. Gesamtbesitzposten (Summe aus A und B)
	I. Sachanlagen		II. Finanzanlagen		I. Forderungen an Gliederungen	II. Forderungen auf staatliche Mittel	III. Geldbestände	IV. sonstige Vermögensgegenstände	
	1. Haus- und Grundvermögen	2. Geschäftsausstattung	1. Beteiligungen an Unternehmen	2. sonstige Finanzanlagen					
	€	€	€	€	€	€	€	€	€
Landesverband Sachsen	0,00	0,00	0,00	0,00	0,00	0,00	0,00	0,00	0,00
nachgeordnete Gebietsverbände	0,00	0,00	0,00	0,00	0,00	0,00	196,87	0,00	196,87
Gesamt	0,00	0,00	0,00	0,00	0,00	0,00	196,87	0,00	196,87
Landesverband Sachsen-Anhalt	0,00	0,00	0,00	0,00	0,00	0,00	260,95	0,00	260,95
nachgeordnete Gebietsverbände	0,00	0,00	0,00	0,00	0,00	0,00	397,88	0,00	397,88
Gesamt	0,00	0,00	0,00	0,00	0,00	0,00	658,83	0,00	658,83
Landesverband Schleswig-Holstein	0,00	0,00	0,00	0,00	0,00	0,00	17,50	0,00	17,50
nachgeordnete Gebietsverbände	0,00	0,00	0,00	0,00	0,00	0,00	1.777,37	0,00	1.777,37
Gesamt	0,00	0,00	0,00	0,00	0,00	0,00	1.794,87	0,00	1.794,87
Landesverband Rheinland-Pfalz ¹ / ₇ h.c.V.	0,00	0,00	0,00	0,00	0,00	0,00	648,33	0,00	648,33
nachgeordnete Gebietsverbände	0,00	0,00	0,00	0,00	0,00	0,00	0,00	0,00	0,00
Gesamt	0,00	0,00	0,00	0,00	0,00	0,00	648,33	0,00	648,33
Summe Bundesverband	40.533,88	21,36	0,00	0,00	0,00	0,00	34.772,50	0,00	75.327,74
Summe Landesverbände	0,00	0,00	0,00	0,00	0,00	0,00	21.885,81	0,00	21.885,81
Summe nachgeordnete Gebietsverbände	0,00	0,00	0,00	0,00	0,00	0,00	26.605,43	0,00	26.605,43
Summe Gesamtpartei	40.533,88	21,36	0,00	0,00	0,00	0,00	83.263,74	0,00	123.818,98

DVU 2003 (Vermögensbilanz, Schuldposten – Forts. –)

Vermögensbilanz gemäß § 24 Abs. 6 PartG (Fortsetzung)

Schuldposten	A. Rückstellungen		B. Verbindlichkeiten				C. Gesamte Schuldposten (Summe von A und B)	Reinvermögen (positiv oder negativ)
	I. Pensionsverpflichtungen	II. sonstige Rückstellungen	I. Verbindlichkeiten gegenüber Gliederungen	II. Verbindlichkeiten gegenüber Kreditinstituten	III. Verbindlichkeiten gegenüber natürlichen Personen	IV. sonstige Verbindlichkeiten		
Landesverband Sachsen	0,00	0,00	0,00	0,00	0,00	0,00	0,00	
nachgeordnete Gebietsverbände	0,00	0,00	0,00	0,00	0,00	0,00	196,87	
Gesamt	0,00	0,00	0,00	0,00	0,00	0,00	196,87	
Landesverband Sachsen-Anhalt	0,00	0,00	0,00	0,00	0,00	0,00	260,95	
nachgeordnete Gebietsverbände	0,00	0,00	0,00	0,00	0,00	0,00	397,88	
Gesamt	0,00	0,00	0,00	0,00	0,00	0,00	658,83	
Landesverband Schleswig-Holstein	0,00	0,00	0,00	0,00	0,00	0,00	17,50	
nachgeordnete Gebietsverbände	0,00	0,00	0,00	0,00	0,00	0,00	1.777,37	
Gesamt	0,00	0,00	0,00	0,00	0,00	0,00	1.794,87	
Landesverband Rheinland-Pfalz	0,00	0,00	0,00	0,00	0,00	0,00	648,33	
nachgeordnete Gebietsverbände	0,00	0,00	0,00	0,00	0,00	0,00	0,00	
Gesamt	0,00	0,00	0,00	0,00	0,00	0,00	648,33	
Summe Bundesverband	0,00	20.000,00	0,00	0,00	467.493,08	1.711.381,59	-2.123.546,93	
Summe Landesverbände	0,00	0,00	0,00	0,00	0,00	0,00	21.885,81	
Summe nachgeordnete Gebietsverbände	0,00	0,00	0,00	0,00	0,00	0,00	26.605,43	
Summe Gesamtpartei	0,00	20.000,00	0,00	0,00	467.493,08	1.711.381,59	-2.075.055,69	

DVU 2003 (Erläuterungen)

Gesonderte Ausweise und Erläuterungen**A. Zuwendungen (eingezahlte Mitglieds- oder Mandatsträgerbeiträge oder rechtmäßig erlangte Spenden) natürlicher Personen (§ 24 Abs. 8 i.V.m. § 18 Abs. 3 Satz 1 Nr. 3 PartG)**

Summe der Zuwendungen natürlicher Personen
(Einnahmenrechnung Spalte 1 + Spalte 2 + Spalte 3) 703.275,68 €

abzüglich
Summe der Zuwendungen natürlicher Personen,
soweit sie den Betrag von 3.300 € übersteigen -34.423,34 €

abzüglich
nicht zweifelsfrei zuzuordnende Spenden
(z.B. Bagatellspenden aus "Tellersammlungen",
und gemäß (§ 25 Abs. 2 Satz 1 Nr. 6 PartG
zulässige „anonyme“ Spenden) -22.833,07 €

Summe der Zuwendungen natürlicher Personen
bis 3.300 € (entspricht Summe der Zuwendungen
im Sinne von § 18 Abs. 3 Satz 1 Nr. 3 PartG) 646.019,27 €

B. Ausweis der Spenden und Mandatsträgerbeiträge an die Partei oder an einen oder mehrere ihrer Gebietsverbände, deren Gesamtwert im Rechnungsjahr 10.000 € übersteigt (§ 25 Abs. 3 PartG)

Dem Bundesverband der Partei oder einer oder mehrere ihrer Gebietsverbände sind keine Spenden und Mandatsträgerbeiträge zugewandt worden, deren Gesamtwert im Rechnungsjahr 10.000 € übersteigt. Ein entsprechender Ausweis entfällt daher.

C. Anzahl der Mitglieder zum 31. Dezember des Rechnungsjahres (§ 24 Abs. 10 PartG)

Am 31. Dezember 2003 waren 10.647 Personen Mitglieder der Deutschen Volksumion.

D. Politischen Jugendorganisationen zweckgebunden zugewandte öffentliche Zuschüsse (§ 24 Abs. 12 PartG)

Zur Partei der Deutschen Volksumion gehörte im Jahr 2003 keine politische Jugendorganisation, der öffentliche Zuschüsse zweckgebunden zugewendet wurden, daher entfällt ein entsprechender nachrichtlicher Ausweis.

DVU 2003 (Erläuterungen – Forts. –)

E. Erläuterungen

I. Erläuterungen zur Rechnungslegung allgemein

Mit dem vorliegenden Rechenschaftsbericht für das Jahr 2003 gibt der Vorstand der Partei Deutsche Volksunion nach den Vorschriften des Gesetzes über die politischen Parteien (Parteiengesetz – PartG) in der Fassung der Bekanntmachung vom 31. Januar 1994 (BGBl I, S. 149) zuletzt geändert durch das Achte Gesetz zur Änderung des Parteiengesetzes vom 28. Juni 2002 (BGBl I, S. 2268), wahrheitsgemäß und nach bestem Wissen und gewissen öffentlich Rechenschaft über die Herkunft und die Verwendung der Mittel sowie über das Vermögen der Partei zum des Kalenderjahres (Rechnungsjahres).

Dem Rechenschaftsbericht ist gemäß § 29 Abs. 9 PartG eine Zusammenfassung vorangestellt.

In den Rechenschaftsbericht der Gesamtpartei sind gemäß § 24 Abs. 3 Satz 1 PartG die Rechenschaftsberichte jeweils getrennt nach Bundesverband und Landesverband sowie die Rechenschaftsberichte der nachgeordneten Gebietsverbände je Landesverband aufgenommen worden. Die Landesverbände und die ihnen nachgeordneten Gebietsverbände haben gemäß § 24 Abs. 3 Satz 2 PartG ihren Rechenschaftsberichten eine lückenlose Aufstellung aller Zuwendungen je Zuwender mit Namen und Anschrift beigelegt. Der Bundesverband hat diese Aufstellungen zur Ermittlung der jährlichen Gesamthöhe der Zuwendungen je Zuwender zusammengefasst.

Im Übrigen sind alle Einnahmen, Ausgaben und Vermögenswerte vollständig in den Rechenschaftsbericht aufgenommen.

Von der in § 28 Abs. 1 PartG eingeräumten Möglichkeit, in der Vermögensbilanz allein Vermögensgegenstände mit einem Anschaffungswert von im Einzelfall mehr als 5.000 € (inklusive Umsatzsteuer) aufzuführen, ist im Rechnungsjahr 2003 erstmals Gebrauch gemacht worden.

Vermögensgegenstände sind gemäß § 28 Abs. 2 Satz 1 PartG mit den Anschaffungs- und Herstellungskosten vermindert um planmäßige Abschreibungen angesetzt. Im Bereich des Haus- und Grundvermögens sind gemäß § 28 Abs. 2 Satz 2 PartG keine planmäßigen Abschreibungen erfolgt.

Im Übrigen wurden die handelsrechtlichen Vorschriften über die Rechnungslegung, insbesondere zu Ansatz und Bewertung von Vermögensgegenständen, beachtet, soweit sie gemäß § 24 Abs. 2 PartG entsprechend gelten.

DVU 2003 (Erläuterungen – Forts. –)

II. Erläuterungen zur Vermögensbilanz1. *Differenzen zwischen dem Saldo der Einnahme- und Ausgaberechnung und der Vermögensbilanz (§ 24 Abs. 7 Nr. 1 PartG)*

Es besteht folgende Differenz zwischen dem Saldo der Einnahme- und Ausgaberechnung und der Vermögensbilanz:

Anfangsvermögen am 01. Januar	- 2.361.857,53 €
zuzüglich	
Saldo der Einnahme- und Ausgaberechnung	<u>282.742,84 €</u>
Rechnerisches Endvermögen am 31. Dezember	- 2.079.114,69 €
abzüglich	
ausgewiesenes Endvermögen am 31. Dezember	- 2.075.055,69 €
Differenz zwischen dem Saldo der Einnahme- und Ausgaberechnung und der Vermögensbilanz	<u>4.059,00 €</u>

Die Differenz ergibt sich aus den folgenden Beträgen:

Vermögenszuwächse, die nicht Einnahmen sind	
- Minderung sonstige Rückstellungen	5.000,00 €
Vermögensminderungen, die nicht Ausgaben sind	
- Abschreibungen auf Geschäftsausstattung	<u>-941,00 €</u>
Differenz zwischen dem Saldo der Einnahme- und Ausgaberechnung und der Vermögensbilanz	<u>4.059,00 €</u>

2. *Auflistung der Beteiligungen an Unternehmen nach § 24 Abs. 6 Nr. 1 A. II. 1 PartG sowie deren im Jahresabschluss aufgeführten unmittelbaren und mittelbaren Beteiligungen (§ 24 Abs. 7 Nr. 2 PartG)*

Die Partei verfügt über keine Beteiligungen im Sinne von § 24 Abs. 7 Nr. 2 letzter Satz PartG. Ein entsprechender Ausweis entfällt daher.

3. *Benennung der Hauptprodukte von Medienunternehmen, soweit Beteiligungen an diesen bestehen*

Es bestehen keine Beteiligungen der Partei an Medienunternehmen. Ein entsprechender Ausweis entfällt daher.

DVU 2003 (Erläuterungen – Forts. –)

4. *Bewertung des Haus- und Grundvermögens und der Beteiligungen an Unternehmen nach dem Bewertungsgesetz (§ 24 Abs. 7 Nr. 4 PartG)*

Unter dem Posten Haus- und Grundvermögen sind folgende Vermögensgegenstände erfasst:

- Ackerland auf der Insel Usedom:
 Ansatz lt. Vermögensbilanz: 1.533,88 €
 Bewertung nach dem Bewertungsgesetz:
 Bodenrichtwert zum 31.12.1999: 0,13 € / qm (0,25 DM / qm)
 Abschlag 20 % 0,03 € / qm = 0,10 € / qm
 x 4.814 qm = 481,40 €
- Wohnung in Coburg:
 Ansatz lt. Vermögensbilanz: 39.000 €.
 Diese Wohnung wurde im März 2004 zum vorstehenden Betrag veräußert.

III. Erläuterung der Sonstigen Einnahmen

1. *Aufgliederung und Erläuterung der Sonstigen Einnahmen, die bei einer der in § 24 Abs. 3 PartG aufgeführten Gliederungen mehr als 2 vom Hundert der Summe der Einnahmen nach § 24 Abs. 4 Nr. 1 bis 6 PartG ausmachen (§ 27 Abs. 2 Satz 1 PartG)*

Bundesverband

Erbschaften und Vermächtnisse	84.465,86 €
Vergleichszahlung	3.469,63 €
Mahngebühren	<u>1.332,38 €</u>
	<u>89.267,87 €</u>

Landesverband Mecklenburg-Vorpommern

Rundungsdifferenz aus Rückzahlungsverpflichtung von staatlichen Mitteln 2002	<u>0,93 €</u>
---	---------------

2. *Offenlegung von Sonstigen Einnahmen, die im Einzelfall die Summe von 10.000 € übersteigen (§ 27 Abs. 2 Satz 2 PartG)*

In der Einnahmenrechnung sind unter der Position „Sonstige Einnahmen“ keine Einnahmen enthalten, die im Einzelfall die Summe von 10.000 € übersteigen. Ein entsprechender Ausweis entfällt daher.

3. *Verzeichnis der Erbschaften und Vermächtnisse, deren Gesamtwert 10.000 € übersteigt (§ 27 Abs. 2 Satz 3 PartG)*

Bundesverband

Johanna Gertrud Röthing, Ketschendorfer Str. 76, 96450 Coburg	<u>76.211,08 €</u>
--	--------------------

DVU 2003 (Erläuterungen – Forts. –)


IV. Sonstige Erläuterungen

In den sonstigen Verbindlichkeiten des Bundesverbandes ist die gemäß Festsetzungsbescheid vom 10.02.2004 festgesetzte Rückzahlungsverpflichtung von staatlichen Mitteln in Höhe von 101.496,65 € enthalten.

Die Einnahmen aus staatlichen Mitteln gemäß Einnahmen- und Ausgabenrechnung in Höhe von 230.923,70 € weisen die im Rechnungsjahr zugeflossenen Mittel in Höhe von 332.420,35 € abzüglich der in den Verbindlichkeiten enthaltenen Rückzahlungsverpflichtung aus.

München, 10.11.2004

Ort, Datum



Unterschrift
des für die Finanzangelegenheiten
zuständigen Vorstandsmitglieds

DVU 2003 (Erläuterungen, Prüfungsvermerk)

PRÜFUNGSVERMERK

An die Deutsche Volksunion (DVU):

Nach dem abschließenden Ergebnis meiner Prüfung habe ich dem als Anlagen 1 bis 5 beigefügten Rechenschaftsbericht der Deutschen Volksunion zum 31. Dezember 2003 den uneingeschränkten Prüfungsvermerk gemäß Anlage 6 wie folgt erteilt:

Ich habe den Rechenschaftsbericht der Deutschen Volksunion für das Kalenderjahr 2003 in dem gesetzlich vorgeschriebenen Umfang geprüft. Dieser Rechenschaftsbericht setzt sich aus den Rechenschaftsberichten der Bundespartei, von 16 Landesverbänden und von 39 nachgeordneten Gebietsverbänden zusammen. Meine Prüfung hat sich gemäß § 29 Abs. 1 PartG auf die Angaben in den Rechenschaftsberichten und die Buchführungen der Bundespartei, der Landesverbände und der insbesondere nach regionalen und größenmäßigen Gesichtspunkten von mir ausgewählten und nachfolgend benannten nachgeordneten Gebietsverbänden beschränkt:

- Kreisverband Augsburg
- Kreisverband Braunschweig
- Kreisverband Halle-Saalkreis
- Kreisverband Kaufbeuren-Ostallgäu
- Kreisverband Minden-Lübecke-Herford
- Kreisverband Leipzig
- Kreisverband Lippe-Höxter-Paderborn
- Kreisverband Ostholstein-Plön
- Kreisverband Stendal-Salzwedel
- Kreisverband Steinburg-Pinneberg

Die Angaben in den Rechenschaftsberichten der übrigen nachgeordneten Gebietsverbände habe ich ebenso wenig geprüft wie die vollständige Erfassung aller Gebietsverbände. Die Zusammenfügung der Rechenschaftsberichte der Gebietsverbände zu dem Rechenschaftsbericht der Gesamtpartei wurde von mir nur auf formale und rechnerische Richtigkeit geprüft.

Die Buchführung und die Aufstellung der Rechenschaftsberichte der Bundespartei, der Landesverbände und der nachgeordneten Gebietsverbände nach den Vorschriften des Parteiengesetzes liegen in der Verantwortung der jeweiligen Vorstände. Der Rechenschaftsbericht der Gesamtpartei wurde von einem vom Parteitag gewählten für die Finanzangelegenheiten zuständigen Vorstandsmitglied des Bundesvorstandes zusammengefügt und unterzeichnet. Meine Aufgabe ist es, auf der Grundlage der von mir in dem beschriebenen Umfang durchgeführten Prüfung eine Beurteilung über den Rechenschaftsbericht abzugeben.

DVU 2003 (Erläuterungen, Prüfungsvermerk– Forts. –)

Ich habe meine Prüfung der Angaben in den oben genannten Rechenschaftsberichten nach § 29 PartG, d.h. mit der im folgenden Absatz geschilderten Begrenzung, in entsprechender Anwendung der vom Institut der Wirtschaftsprüfer (IDW) festgestellten deutschen Grundsätze ordnungsmäßiger Abschlussprüfung vorgenommen. Danach ist die Prüfung der Angaben in den Rechenschaftsberichten so zu planen und durchzuführen, dass Unrichtigkeiten und Verstöße gegen die gesetzlichen Vorschriften mit hinreichender Sicherheit erkannt werden. Bei der Festlegung der Prüfungshandlungen werden die Kenntnisse über das wirtschaftliche und rechtliche Umfeld sowie die Erwartungen über mögliche Fehler berücksichtigt.


Im Rahmen der Prüfung werden Wirksamkeit des jeweiligen rechnungslegungsbezogenen internen Kontrollsystems sowie Nachweise und Angaben in der jeweiligen Buchführung und in den oben genannten Rechenschaftsberichten überwiegend auf Basis von Stichproben beurteilt. Die Prüfung umfasst die Beurteilung der angewandten Grundsätze zur Rechnungslegung und der wesentlichen Einschätzungen des jeweiligen Vorstandes sowie die Würdigung der Gesamtdarstellung des jeweiligen Rechenschaftsberichts. Ich bin der Auffassung, dass meine Prüfung eine hinreichend sichere Grundlage für meine Beurteilung der in die Prüfung einbezogenen Angaben in den Rechenschaftsbericht bildet.

Aufgrund der gesetzlichen Vorschriften, wonach lediglich Teile der Rechnungslegung der Gesamtpartei Gegenstand meiner Prüfung waren, gilt mein folgendes Urteil über den Rechenschaftsbericht der Gesamtpartei auch nur insoweit:

Nach meiner pflichtgemäßen Prüfung aufgrund der Bücher und Schriften der Partei sowie der von den Vorständen erteilten Aufklärungen und Nachweise entspricht der Rechenschaftsbericht in dem geprüften Umfang (§ 29 Abs. 1 PartG) den Vorschriften des Parteiengesetzes.

München, den 16. November 2004


Dr. Manfred Roemer
Wirtschaftsprüfer



SSW 2003 (Zusammenfassung)

Südschleswigscher Wählerverband

Rechenschaftsbericht 2003

Zusammenfassung für die Gesamtpartei

Einnahmen- und Ausgabenrechnung	Berichtsjahr		Vorjahr	
	€	%	€	%
<u>Einnahmen der Gesamtpartei</u>				
1. Mitgliedsbeiträge	68.164,01	13,5924	67.916,04	14,9346
2. Mandatsträgerbeiträge und ähnliche regelmäßige Beiträge	0,00	0,0000	0,00	0,0000
3. Spenden von natürlichen Personen	13.943,48	2,7804	12.838,82	2,8232
4. Spenden von juristischen Personen	323.424,46	64,4934	294.775,76	64,8204
5. Einnahmen aus Unternehmenstätigkeit und Beteiligungen	0,00	0,0000	0,00	0,0000
6. Einnahmen aus sonstigem Vermögen	3.022,21	0,6026	4.931,14	1,0843
7. Einnahmen aus Veranstaltungen, Vertrieb von Druckschriften und Veröffentlichungen und sonstiger mit Einnahmen verbundener Tätigkeit	7.277,04	1,4511	1.333,66	0,2933
8. Staatliche Mittel	84.232,90	16,7967	66.714,95	14,6704
9. sonstige Einnahmen	1.420,59	0,2833	6.247,05	1,3737
<u>Summe der Einnahmen</u>	501.484,69	100,0000	454.757,42	100,0000
<u>Ausgaben der Gesamtpartei</u>				
1. Personalausgaben	227.591,90	42,2068	226.841,94	58,6410
2. Sachausgaben				
a) des laufenden Geschäftsbetriebes	93.667,49	17,3706	95.368,85	24,6538
b) für allgemeine politische Arbeit	51.054,36	9,4680	43.666,67	11,2883
c) für Wahlkämpfe	151.091,15	28,0197	13.204,06	3,4134
d) für die Vermögensverwaltung einschließlich sich hieraus ergebender Zinsen	0,00	0,0000	0,00	0,0000
e) sonstige Zinsen	162,38	0,0301	0,90	0,0002
f) sonstige Ausgaben	15.663,60	2,9048	7.749,03	2,0032
<u>Summe der Ausgaben</u>	539.230,88	100,0000	386.831,45	100,0000
<u>Überschuss (+) oder Defizit (-)</u>	- 37.746,19		+ 67.925,97	

SSW 2003 (Zusammenfassung – Forts. –)

Zusammenfassung für die Gesamtpartei

Vermögensbilanz	Berichtsjahr	Vorjahr
	€	€
<u>Besitzposten der Gesamtpartei</u>		
A. Anlagevermögen		
I. Sachanlagen		
1. Haus- und Grundvermögen	0,00	0,00
2. Geschäftsstellenausstattung	0,00	0,00
II. Finanzanlagen		
1. Beteiligungen an Unternehmen	0,00	0,00
2. sonstige Finanzanlagen	306,78	306,78
B. Umlaufvermögen		
I. Forderungen auf staatliche Mittel	0,00	5.626,21
II. Geldbestände	285.391,41	323.137,60
III. sonstige Vermögensgegenstände	1.121,65	1.343,65
Summe der Besitzposten	286.819,84	330.414,24
<u>Schuldposten der Gesamtpartei</u>		
A. Rückstellungen		
I. Pensionsverpflichtungen	0,00	0,00
II. sonstige Rückstellungen	14.000,00	14.200,00
B. Verbindlichkeiten		
I. Verbindlichkeiten gegenüber Kreditinstituten	0,00	0,00
II. Verbindlichkeiten gegenüber natürlichen Personen	0,00	0,00
III. sonstige Verbindlichkeiten	20.925,15	23.688,14
Summe der Schuldposten	34.925,15	37.888,14
<u>Reinvermögen der Gesamtpartei</u> positiv (+) oder negativ (-)	+ 251.894,69	+ 292.526,10

SSW 2003 (Zusammenfassung – Forts. –)

Zusammenfassung für die Gesamtpartei

Gesamteinnahmen, Gesamtausgaben, Überschüsse und Defizite sowie Reinvermögen der drei Gliederungsebenen Landesverband, Kreisverbände und Ortsverbände				
Berichtsjahr				
	Gesamt- einnahmen	Gesamt- ausgaben	Überschüsse oder Defizite	Reinvermögen
	€	€	€	€
Landesverband	455.991,22	473.846,54	- 17.855,32	120.554,63
Kreisverbände	100.179,81	111.497,75	- 11.317,94	54.941,19
Ortsverbände	40.456,48	49.029,41	- 8.572,93	76.398,87
Summe Gesamtpartei	596.627,51	634.373,70	- 37.746,19	251.894,69
abzüglich innerparteiliche Zuschüsse	- 95.142,82	- 95.142,82	0,00	
Summe Gesamtpartei ohne innerparteiliche Zuschüsse	501.484,69	539.230,88	- 37.746,19	
Vorjahr				
	Gesamt- einnahmen	Gesamt- ausgaben	Überschüsse oder Defizite	Reinvermögen
	€	€	€	€
Landesverband	398.307,12	341.470,46	+ 56.836,66	141.073,17
Kreisverbände	29.622,78	29.454,40	+ 168,38	66.481,13
Ortsverbände	38.732,83	27.811,90	+ 10.920,93	84.971,80
Summe Gesamtpartei	466.662,73	398.736,76	+ 67.925,97	292.526,10
abzüglich innerparteiliche Zuschüsse	- 11.905,31	- 11.905,31	0,00	
Summe Gesamtpartei ohne innerparteiliche Zuschüsse	454.757,42	386.831,45	+ 67.925,97	

SSW 2003 (Einnahmenrechnung)

Einnahmenrechnung	1.	2.	3.	4.	5.	6.	7.	8.	9.	10.	11.
	Mitgliedsbeiträge	Mandats-träger-beiträge und ähnliche regelmäßige Beiträge	Spenden von natürlichen Personen	Spenden von juristischen Personen	Einnahmen aus Unternehmens-tätigkeit und Beteiligungen	Einnahmen aus sonstigem Vermögen	Einnahmen aus Veranstaltungen, Vertrieb von Druckschriften und Veröffentlichungen und sonstiger mit Einnahmen verbundener Tätigkeit	staatliche Mittel	sonstige Einnahmen	Zuschüsse von Gliederungen	Gesamt-einnahmen nach den Nummern 1 bis 10
	€	€	€	€	€	€	€	€	€	€	€
Landesverband	18.608,77	0,00	5.416,16	323.052,46	0,00	2.450,23	1.485,40	84.232,90	1.200,57	19.544,73	455.991,22
Kreisverband Flensburg-Stadt	6.012,00	0,00	3.107,00	0,00	0,00	318,85	1.506,00	0,00	0,00	14.893,25	25.837,10
Ortsverbände	7.650,70	0,00	100,00	0,00	0,00	89,64	709,35	0,00	0,00	200,00	8.749,69
Gesamt	13.662,70	0,00	3.207,00	0,00	0,00	408,49	2.215,35	0,00	0,00	15.093,25	34.586,79
Kreisverband Flensburg-Land	6.042,57	0,00	393,10	0,00	0,00	12,11	461,68	0,00	19,02	16.642,35	23.570,83
Ortsverbände	7.876,22	0,00	2.811,30	372,00	0,00	86,95	1.579,89	0,00	0,00	908,31	13.634,67
Gesamt	13.918,79	0,00	3.204,40	372,00	0,00	99,06	2.041,57	0,00	19,02	17.550,66	37.205,50
Kreisverband Nordfriesland	4.084,75	0,00	0,00	0,00	0,00	2,46	95,00	0,00	0,00	18.279,72	22.461,93
Ortsverbände	5.924,59	0,00	552,50	0,00	0,00	34,01	634,98	0,00	138,76	1.359,86	8.644,70
Gesamt	10.009,34	0,00	552,50	0,00	0,00	36,47	729,98	0,00	138,76	19.639,58	31.106,63
Kreisverband Rendsburg-Eckernförde	2.561,07	0,00	0,00	0,00	0,00	0,00	150,03	0,00	48,44	12.843,00	15.602,54
Ortsverbände	2.761,94	0,00	18,50	0,00	0,00	3,39	454,00	0,00	0,00	250,00	3.487,83
Gesamt	5.323,01	0,00	18,50	0,00	0,00	3,39	604,03	0,00	48,44	13.093,00	19.090,37
Kreisverband Schleswig	2.473,27	0,00	0,00	0,00	0,00	1,04	0,00	0,00	11,50	10.221,60	12.707,41
Ortsverbände	4.168,13	0,00	1.544,92	0,00	0,00	23,53	200,71	0,00	2,30	0,00	5.939,59
Gesamt	6.641,40	0,00	1.544,92	0,00	0,00	24,57	200,71	0,00	13,80	10.221,60	18.647,00
Summe Gesamtpartei	68.164,01	0,00	13.943,48	323.424,46	0,00	3.022,21	7.277,04	84.232,90	1.420,59	95.142,82	596.627,51

SSW 2003 (Ausgabenrechnung)

Ausgabenrechnung	1. Personal- ausgaben		2. Sachausgaben						3. Zuschüsse an Gliederungen		4. Gesamt- ausgaben nach den Nummern 1 bis 3		Überschuss (+) oder Defizit (-) €
	€	€	a) des laufenden Geschäfts- betriebes	b) für allgemeine politische Arbeit	c) für Wahlkämpfe	d) für die Vermö- gensverwaltung einschließlich sich hieraus ergebender Zinsen	e) sonstige Zinsen	f) sonstige Ausgaben	€	€	€	€	
Landesverband	227.591,90	72.369,71	32.533,19	69.459,51	0,00	0,00	34,10	15.128,13	56.730,00	473.846,54	- 17.855,32		
Kreisverband Flensburg-Stadt	0,00	2.891,97	3.312,56	12.330,00	0,00	0,00	110,10	0,00	6.144,27	24.788,90	+ 1.048,20		
Ortsverbände	0,00	2.142,01	2.614,09	1.334,92	0,00	0,00	0,00	0,00	5.181,25	11.272,27	- 2.522,58		
Gesamt	0,00	5.033,98	5.926,65	13.664,92	0,00	0,00	110,10	0,00	11.325,52	36.061,17	- 1.474,38		
Kreisverband Flensburg-Land	0,00	1.512,78	2.044,84	25.872,66	0,00	0,00	0,00	0,00	3.929,45	33.359,73	- 9.788,90		
Ortsverbände	0,00	5.204,01	3.377,47	3.476,10	0,00	0,00	0,00	287,21	2.698,51	15.043,30	- 1.408,63		
Gesamt	0,00	6.716,79	5.422,31	29.348,76	0,00	0,00	0,00	287,21	6.627,96	48.403,03	- 11.197,53		
Kreisverband Nordfriesland	0,00	3.132,94	1.642,53	14.958,92	0,00	0,00	0,00	0,00	4.604,63	24.339,02	- 1.877,09		
Ortsverbände	0,00	2.484,59	1.513,21	3.713,69	0,00	0,00	18,18	187,96	3.405,58	11.323,21	- 2.678,51		
Gesamt	0,00	5.617,53	3.155,74	18.672,61	0,00	0,00	18,18	187,96	8.010,21	35.662,23	- 4.555,60		
Kreisverband Rendsburg-Eckernförde	0,00	587,42	774,17	9.916,55	0,00	0,00	0,00	0,00	4.303,18	15.581,32	+ 21,22		
Ortsverbände	0,00	950,16	710,59	2.690,76	0,00	0,00	0,00	0,00	675,00	5.026,51	- 1.538,68		
Gesamt	0,00	1.537,58	1.484,76	12.607,31	0,00	0,00	0,00	0,00	4.978,18	20.607,83	- 1.517,46		
Kreisverband Schleswig	0,00	1.137,49	335,33	5.758,61	0,00	0,00	0,00	0,00	6.197,35	13.428,78	- 721,37		
Ortsverbände	0,00	1.254,41	2.196,38	1.579,43	0,00	0,00	0,00	60,30	1.273,60	6.364,12	- 424,53		
Gesamt	0,00	2.391,90	2.531,71	7.338,04	0,00	0,00	0,00	60,30	7.470,95	19.792,90	- 1.145,90		
Summe Gesamtpartei	227.591,90	93.667,49	51.054,36	151.091,15	0,00	0,00	162,38	15.663,60	95.142,82	634.373,70	- 37.746,19		

SSW 2003 (Vermögensbilanz, Besitzposten)

Vermögensbilanz		1. Besitzposten										C. Gesamtbesitzposten (Summe aus A und B)
		A. Anlagevermögen					B. Umlaufvermögen					
		I. Sachanlagen		II. Finanzanlagen			I. Forderungen an Gliederungen	II. Forderungen auf staatliche Mittel	III. Geldbestände	IV. sonstige Vermögensgegenstände	€	
	1. Haus- und Grundvermögen	2. Geschäftsausstattung	1. Beteiligungen an Unternehmen	2. sonstige Finanzanlagen	€	€	€	€	€	€	€	€
Landesverband	0,00	0,00	0,00	0,00	0,00	0,00	0,00	0,00	0,00	154.902,54	0,00	154.902,54
Kreisverband Flensburg-Stadt	0,00	0,00	0,00	255,65	0,00	0,00	0,00	0,00	0,00	28.538,49	0,00	28.794,14
Ortsverbände	0,00	0,00	0,00	51,13	0,00	0,00	0,00	0,00	0,00	16.123,78	832,88	17.007,79
Gesamt	0,00	0,00	0,00	306,78	0,00	0,00	0,00	0,00	0,00	44.662,27	832,88	45.801,93
Kreisverband Flensburg-Land	0,00	0,00	0,00	0,00	0,00	1.454,18	0,00	0,00	0,00	7.062,68	134,21	8.651,07
Ortsverbände	0,00	0,00	0,00	0,00	0,00	0,00	0,00	0,00	0,00	27.520,89	0,00	27.520,89
Gesamt	0,00	0,00	0,00	0,00	0,00	1.454,18	0,00	0,00	0,00	34.583,57	134,21	36.171,96
Kreisverband Nordfriesland	0,00	0,00	0,00	0,00	0,00	2.304,02	0,00	0,00	0,00	4.414,13	0,00	6.718,15
Ortsverbände	0,00	0,00	0,00	0,00	0,00	0,00	0,00	0,00	0,00	17.493,65	0,00	17.493,65
Gesamt	0,00	0,00	0,00	0,00	0,00	2.304,02	0,00	0,00	0,00	21.907,78	0,00	24.211,80
Kreisverband Rendsburg-Eckernförde	0,00	0,00	0,00	0,00	0,00	0,00	0,00	0,00	0,00	4.579,52	0,00	4.579,52
Ortsverbände	0,00	0,00	0,00	0,00	0,00	0,00	0,00	0,00	0,00	4.850,00	0,00	4.850,00
Gesamt	0,00	0,00	0,00	0,00	0,00	0,00	0,00	0,00	0,00	9.429,52	0,00	9.429,52
Kreisverband Schleswig	0,00	0,00	0,00	0,00	0,00	0,00	0,00	0,00	0,00	6.620,99	154,56	6.775,55
Ortsverbände	0,00	0,00	0,00	0,00	0,00	0,00	0,00	0,00	0,00	13.284,74	0,00	13.284,74
Gesamt	0,00	0,00	0,00	0,00	0,00	0,00	0,00	0,00	0,00	19.905,73	154,56	20.060,29
Summe Gesamtpartei	0,00	0,00	0,00	306,78	0,00	3.758,20	0,00	0,00	0,00	285.391,41	1.121,65	290.578,04

SSW 2003 (Erläuterungen)

Gesonderte Ausweise und Erläuterungen**A. Zuwendungen (eingezahlte Mitglieds- oder Mandatsträgerbeiträge oder rechtmäßig erlangte Spenden) natürlicher Personen (§ 24 Abs. 8 i. V. m. § 18 Abs. 3 Satz 1 Nr. 3 PartG)**

Summe der Zuwendungen natürlicher Personen (Einnahmenrechnung, Spalte 1 + Spalte 2 + Spalte 3)	82.107,49 €
---	-------------

abzüglich

Summe der Zuwendungen natürlicher Personen, soweit sie den Betrag vom 3.300 € übersteigen	0,00 €
--	--------

abzüglich

nicht zweifelsfrei zuzuordnender Zuwendungen	0,00 €
--	--------

Summe der Zuwendungen im Sinne von § 18 Abs. 3 Satz 1 Nr. 3 PartG	82.107,49 €
--	-------------

B. Ausweis der Spenden und Mandatsbeiträge an die Partei oder einen oder mehrere ihrer Gebietsverbände, deren Gesamtwert im Rechnungsjahr 10.000 € übersteigt (§ 25 Abs. 3 PartG)

Grænseforeningen, Peder Skrams Gade 5, DK-1022 København K	322.052,46 €
--	--------------

C. Anzahl der Mitglieder zum 31. Dezember 2003 (§ 24 Abs. 10 PartG)

Am 31. Dezember 2003 waren 4.085 Personen Mitglieder der Partei.

D. Politischen Jugendorganisationen zweckgebunden zugewandte öffentliche Zuschüsse (§ 24 Abs. 12 PartG)

Ein entsprechender nachrichtlicher Ausweis entfällt.

E. Erläuterungen**I. Erläuterungen zur Rechnungslegung allgemein**

Mit dem vorliegenden Rechenschaftsbericht für das Jahr 2003 gibt der Vorstand der Partei nach den Vorschriften des Gesetzes über die politischen Parteien (Parteiengesetz - PartG) in der Fassung der Bekanntmachung vom 31. Januar 1994 (BGBl I, S. 149), zuletzt geändert durch das Achte Gesetz zur Änderung des Parteiengesetzes vom 28. Juni 2002 (BGBl I, S. 2268), wahrheitsgemäß und nach bestem Wissen und Gewissen öffentlich Rechenschaft über die Herkunft und die Verwendung der Mittel sowie über das Vermögen der Partei zum Ende des Kalenderjahres (Rechnungsjahres).

SSW 2003 (Erläuterungen – Forts. –)

Dem Rechenschaftsbericht ist gemäß § 29 Abs. 9 PartG eine Zusammenfassung vorangestellt.

In den Rechenschaftsbericht der Gesamtpartei sind gemäß § 24 Abs. 3 Satz 1 PartG der Rechenschaftsbericht des Landesverbandes sowie die Rechenschaftsberichte der nach geordneten Gebietsverbände aufgenommen worden. Der Landesverband und die ihm nach geordneten Gebietsverbände haben gemäß § 24 Abs. 3 Satz 2 PartG ihren Rechenschaftsberichten eine lückenlose Aufstellung aller Zuwendungen je Zuwender mit Namen und Anschrift beigefügt. Der Landesverband hat diese Aufstellungen zur Ermittlung der jährlichen Gesamthöhe der Zuwendungen je Zuwender zusammengefasst.

Sach-, Werk- und Dienstleistungen, die die Mitglieder außerhalb eines Geschäftsbetriebes üblicherweise unentgeltlich zur Verfügung stellen, sind gemäß § 26 Abs. 4 Satz 2 PartG als Einnahmen unberücksichtigt geblieben.

Im Übrigen sind alle Einnahmen, Ausgaben und Vermögenswerte vollständig in den Rechenschaftsbericht aufgenommen.

Von der in § 28 Abs. 1 PartG eingeräumten Möglichkeit, in der Vermögensbilanz allein Vermögensgegenstände mit einem Anschaffungswert von im Einzelfall mehr als 5.000 € (inklusive Umsatzsteuer) aufzuführen, ist kein Gebrauch gemacht worden.

Im Übrigen wurden die handelsrechtlichen Vorschriften über die Rechnungslegung, insbesondere zu Ansatz und Bewertung von Vermögensgegenständen, beachtet, soweit sie gemäß § 24 Abs. 2 PartG entsprechend gelten.

II. Erläuterungen zur Vermögensbilanz

1. *Differenzen zwischen dem Saldo der Einnahme- und Ausgaberechnung und der Vermögensbilanz (§ 24 Abs. 7 Nr. 1 PartG)*

Es besteht folgende Differenz zwischen dem Saldo der Einnahme- und Ausgaberechnung und der Vermögensbilanz:

Anfangsvermögen am 1. Januar 2003	292.526,10 €
abzüglich	
Saldo der Einnahme- und Ausgaberechnung	37.746,19 €
<hr/>	
rechnerisches Endvermögen am 31. Dezember 2003	254.779,91 €
abzüglich	
ausgewiesenes Endvermögen am 31. Dezember 2003	251.894,69 €
<hr/>	
Differenz zwischen dem Saldo der Einnahme- und Ausgaberechnung und der Vermögensbilanz	<u>2.885,22 €</u>

SSW 2003 (Erläuterungen – Forts. –)

Die Differenz ergibt sich aus folgenden Beträgen:

Vermögenszuwächse, die nicht zu geringeren Ausgaben führen	
1. Herabsetzung der sonstigen Rückstellungen	200,00 €
2. Verringerung der sonstigen Verbindlichkeiten	2.762,99 €

abzüglich

Vermögensminderungen, die nicht zu Einnahmen geführt haben	
1. Wegfall der Forderungen auf staatliche Mittel	5.626,21 €
2. Verringerung der sonstigen Vermögensgegenstände	222,00 €

Differenz zwischen dem Saldo der Einnahme- und Ausgaberechnung und der Vermögensbilanz	<u>2.885,22 €</u>
--	-------------------

2. *Auflistung der Beteiligungen an Unternehmen nach § 24 Abs. 6 Nr. 1 A. II. 1 PartG sowie deren im Jahresabschluss aufgeführten unmittelbaren und mittelbaren Beteiligungen (§ 24 Abs. 7 Nr. 2 PartG)*

Die Partei verfügt über Anteile an der Flensburg Avis AG - 169 vinkulierte Namensaktien zum Nennwert von je 104,00 € (gesamt 17.576,00 €) - zum Kurswert von jeweils 0,00 €.

Zum Kurswert ist festzustellen, dass aus dem Aktienbesitz an der Flensburg Avis AG niemals Dividenden und andere wirtschaftliche Vorteile erzielt werden können. Der Besitz dokumentiert vielmehr die Verbundenheit des Inhabers mit der dänischen Minderheit. Deshalb handelt es sich um Aktien mit symbolischer Bedeutung, die keinen materiellen Wert beinhalten.

3. *Benennung der Hauptprodukte von Medienunternehmen, soweit Beteiligungen an diesen bestehen (§ 24 Abs. 7 Nr. 3 PartG)*

Bei den unter 2. aufgeführten Aktien handelt es sich um die Tageszeitung Flensburg Avis AG, dem Presseorgan der dänischen Minderheit in Südschleswig. Die Zeitung nimmt pressemäßig die Interessen der dänischen Minderheit wahr, während der SSW die politische Institution für diesen Personenkreis ist.

4. *Bewertung des Haus- und Grundvermögens und der Beteiligungen an Unternehmen nach dem Bewertungsgesetz (§ 24 Abs. 7 Nr. 4 PartG)*

Die Partei verfügt über kein Haus- und Grundvermögen/keine Beteiligungen an Unternehmen.

SSW 2003 (Erläuterungen – Forts. –)

III. Erläuterungen der Sonstigen Einnahmen

1. *Aufgliederung und Erläuterung der Sonstigen Einnahmen, die bei einer der in § 24 Abs. 3 PartG aufgeführten Gliederungen mehr als 2 vom Hundert der Summe der Einnahmen nach § 24 Abs. 4 Nr. 1 bis 6 PartG ausmachen (§ 27 Abs. 2 Satz 1 PartG)*

Ortsverband Garding im Kreisverband Nordfriesland:

Die Sonstigen Einnahmen beinhalten einen im Vorjahr nicht angegebenen Kassenbestand von 138,76 €

2. *Offenlegung von Sonstigen Einnahmen, die im Einzelfall die Summe von 10.000 € übersteigen (§ 27 Abs. 2 Satz 2 PartG)*

In der Einnahmenrechnung sind unter der Position „Sonstige Einnahmen“ keine Einnahmen enthalten, die im Einzelfall die Summe von 10.000 € übersteigen. Ein entsprechender Ausweis entfällt daher.

3. *Verzeichnis der Erbschaften und Vermächtnisse, deren Gesamtwert 10.000 € übersteigt (§ 24 Abs. 2 Satz 3 PartG)*

Die Partei hat im Rechnungsjahr keine Erbschaften oder Vermächtnisse erhalten, deren Gesamtwert 10.000 € übersteigt. Ein entsprechender Ausweis entfällt daher.


IV. Sonstige Erläuterungen

Die Abweichungen im Rechenschaftsbericht 2002 und den Vorjahreszahlen im Rechenschaftsbericht 2003 im Bereich des Umlaufvermögens, II. Geldbestände und III. sonstige Vermögensgegenstände in Höhe von jeweils 1.242,19 € resultieren aus dem versehentlichen Ausweis von Geldbeständen unter der Position der sonstigen Vermögensgegenstände im Jahre 2002.

Zusammensetzung:

15. Distrikt im Kreisverband Flensburg-Stadt	1.218,33 €
Ortsverband Handewitt im Kreisverband Flensburg-Land	23,86 €

Flensburg, 9. November 2004



Rüdiger Schulze
1. stellv. Landesvorsitzender

SSW 2003 (Erläuterungen, Prüfungsvermerk)

Prüfungsvermerk

"Wir haben den Rechenschaftsbericht des Südschleswiger Wählerverband für das Kalenderjahr 2003 in dem gesetzlich vorgeschriebenen Umfang geprüft. Dieser Rechenschaftsbericht der Gesamtpartei setzt sich aus den Rechenschaftsberichten des Landesverbandes, fünf Kreisverbänden und den nach geordneten Gebietsverbänden (Ortsverbänden) zusammen. Unsere Prüfung hat sich gemäß § 29 Absatz 1 PartG auf die Angaben in den Rechenschaftsberichten und Buchführungen des Landesverbandes und insbesondere nach regionalen und größenmäßigen Gesichtspunkten von uns ausgewählten und nachfolgend genannten Gebietsverbänden beschränkt:

- Kreisverband Flensburg-Stadt,
- Kreisverband Flensburg-Land,
- Kreisverband Rendsburg-Eckernförde,
- Kreisverband Schleswig,
- Kreisverband Nordfriesland,
- Ortsverband 20. Distrikt,
- Ortsverband Tarp,
- Ortsverband Büdelsdorf,
- Ortsverband Treia,
- Ortsverband Westerland.

Die Angaben in den Rechenschaftsberichten der übrigen nach geordneten Gebietsverbände haben wir ebenso wenig geprüft wie die vollständige Erfassung aller Gebietsverbände. Die Zusammenfügung der Rechenschaftsberichte der Gebietsverbände zu dem Rechenschaftsbericht der Gesamtpartei wurde von uns nur in formaler und rechnerischer Richtigkeit geprüft.

Die Buchführung und die Aufstellung der Rechenschaftsberichte des Landesverbandes und der nach geordneten Gebietsverbände nach den Vorschriften des Parteiengesetzes liegen in der Verantwortung der jeweiligen Vorstände. Der Rechenschaftsbericht der Gesamtpartei wurde vom Landesvorstand zusammengefügt und unterzeichnet.

Unsere Aufgabe ist es, auf der Grundlage der von uns in dem beschriebenen Umfang durchgeführten Prüfung eine Beurteilung über den Rechenschaftsbericht abzugeben.

Wir haben unsere Prüfung der Angaben in den oben genannten Rechenschaftsberichten nach § 29 PartG, d.h. mit der im folgenden Absatz geschilderten Begrenzung, in entsprechender Anwendung der vom Institut der Wirtschaftsprüfer (IDW) festgestellten deutschen Grundsätze ordnungsmäßiger Abschlussprüfung vorgenommen. Danach ist die Prüfung der Angaben in den Rechenschaftsberichten so zu planen und durchzuführen, dass Unrichtigkeiten und Verstöße gegen die gesetzlichen Vorschriften mit hinreichender Sicherheit erkannt werden. Bei der Festlegung der Prüfungshandlungen werden Kenntnisse über das wirtschaftliche und rechtliche Umfeld sowie die Erwartung über mögliche Fehler berücksichtigt. Im Rahmen der Prüfung werden die Wirksamkeit des jeweiligen rechnungslegungsbezogenen internen Kontrollsystems sowie Nachweise für die Angaben in der jeweiligen Buchführung und in den oben genannten Rechenschaftsberichten überwiegend auf der Basis von Stichproben beurteilt. Die Prüfung umfasst die Beurteilung der angewandten Grundsätze zur Rechnungslegung und der wesentlichen Einschätzung des jeweiligen Vorstands sowie die Würdigung der Gesamtdarstellung des jeweiligen Rechenschaftsberichts. Wir sind der Auffassung, dass unsere Prüfung eine hinreichend sichere Grundlage für unsere Beurteilung der in die Prüfung einbezogenen Angaben in den Rechenschaftsberichten bildet.

SSW 2003 (Erläuterungen, Prüfungsvermerk - Forts. -)

Aufgrund der gesetzlichen Vorschriften, wonach lediglich Teile der Rechenschaftslegung der Gesamtpartei Gegenstand unserer Prüfung waren, gilt unser folgendes Urteil über den Rechenschaftsbericht der Gesamtpartei auch nur insoweit:

Nach unserer pflichtgemäßen Prüfung aufgrund der Bücher und Schriften der Partei sowie der von den Vorständen erteilten Aufklärungen und Nachweisen entspricht der Rechenschaftsbericht in dem geprüften Umfang (§ 29 Absatz 1 PartG) den Vorschriften des Parteiengesetzes."

Flensburg, 11. November 2004



**BDO Nordwestdeutsche Treuhand
Gesellschaft mit beschränkter Haftung**
Wirtschaftsprüfungsgesellschaft
Steuerberatungsgesellschaft


Marquardsen
Wirtschaftsprüfer


Peters
Wirtschaftsprüfer

Pro DM 2003 (Zusammenfassung)

Pro Deutsche Mitte - Initiative Pro D-Mark - (Pro DM)

Rechenschaftsbericht für das Jahr 2003

gemäß §§ 23ff. Parteiengesetz (PartG)

Zusammenfassung gemäß § 24 Abs. 9 PartG

Einnahmen- und Ausgabenrechnung	Berichtsjahr		Vorjahr	
	€	%	€	%
<u>Einnahmen der Gesamtpartei</u>				
1. Mitgliedsbeiträge	7.679,53	0,86%	7.099,55	0,36%
2. Mandatsträgerbeiträge und ähnliche regelmäßige Beiträge	0,00	0,00%	0,00	0,00%
3. Spenden von natürlichen Personen	47.119,76	5,29%	77.332,63	3,94%
4. Spenden von juristischen Personen	23.400,00	2,63%	29.924,13	1,53%
5. Einnahmen aus Unternehmenstätigkeit und Beteiligungen	0,00		0,00	0,00%
6. Einnahmen aus sonstigem Vermögen	761.466,59	85,53%	1.722.520,23	87,87%
7. Einnahmen aus Veranstaltungen, Vertrieb von Druckschriften und Veröffentlichungen und sonstiger mit Einnahmen verbundener Tätigkeit	0,00	0,00%	0,00	0,00%
8. Staatliche Mittel	50.664,99	5,69%	119.456,05	6,10%
9. Sonstige Einnahmen	0,00	0,00%	3.947,61	0,20%
Summe	890.330,87	100,00%	1.960.280,20	100,00%
<u>Ausgaben der Gesamtpartei</u>				
1. Personalausgaben	0,00	0,00%	0,00	0,00%
2. Sachausgaben				
a) des laufenden Geschäftsbetriebes	43.832,58	5,95%	37.855,43	3,47%
b) für allgemeine politische Arbeit	22.393,85	3,04%	27.863,17	2,55%
c) für Wahlkämpfe	-3.829,83	-0,52%	977.574,33	89,48%
d) für die Vermögensverwaltung einschließlich sich hieraus ergebender Zinsen	0,00	0,00%	0,00	0,00%
e) sonstige Zinsen	82.465,05	11,20%	49.210,91	4,50%
f) sonstige Ausgaben	591.736,81	80,33%	0,00	0,00%
Summe	736.598,46	100,00%	1.092.503,84	100,00%
Überschuß (+) oder Defizit (-)	+ 153.732,41		+ 867.776,36	

Pro DM 2003 (Zusammenfassung – Forts. –)

Zusammenfassung gemäß § 24 Abs. 9 PartG (Fortsetzung)

Vermögensbilanz	Berichtsjahr		Vorjahr	
	€	€	€	€
<u>Besitzposten der Gesamtpartei</u>				
A. ANLAGEVERMÖGEN				
I. Sachanlagen				
1. Haus- und Grundvermögen	0,00		0,00	
2. Geschäftsstellenausstattung	300,00		548,00	
II. Finanzanlagen				
1. Beteiligungen an Unternehmen	0,00		0,00	
2. sonstige Finanzanlagen	2.304.618,12	2.304.918,12	2.537.050,22	2.537.598,22
B. UMLAUFVERMÖGEN				
I. Forderungen auf staatliche Mittel				
	2.968,77		71.759,82	
II. Geldbestände				
	578,04		9.078,17	
III. sonstige Vermögensgegenstände				
	930.005,36	933.552,17	1.013.240,94	1.094.078,93
Summe		3.238.470,29		3.631.677,15
<u>Schuldposten der Gesamtpartei</u>				
A. RÜCKSTELLUNGEN				
I. Pensionsverpflichtungen				
	0,00		0,00	
II. sonstige Rückstellungen				
	13.600,00	13.600,00	12.600,00	12.600,00
B. VERBINDLICHKEITEN				
I. Verbindlichkeiten gegenüber Kreditinstituten				
	324.592,43		600.315,41	
II. Verbindlichkeiten gegenüber natürlichen Personen				
	0,00		0,00	
III. Sonstige Verbindlichkeiten				
a) aus Lieferungen und Leistungen	7.725.207,38		7.778.713,55	
b) aus staatlichen Zuschüssen	0,00		218.710,12	
c) aus sonstigen Kapitalschulden	0,00	8.049.799,81	0,00	8.597.739,08
Summe		8.063.399,81	8.610.339,08	8.610.339,08
Reinvermögen der Gesamtpartei positiv (+) oder negativ (-)		- 4.824.929,52		- 4.978.661,93

Pro DM 2003 (Zusammenfassung – Forts. –)

Zusammenfassung gemäß § 24 Abs. 9 PartG (Fortsetzung)

Gesamteinnahmen, Gesamtausgaben, Überschüsse oder Defizite sowie Reinvermögen der drei Gliederungsebenen Bundesverband, Landesverbände und der ihnen nachgeordneten Gebietsverbände

	Gesamteinnahmen		Gesamtausgaben		Überschüsse (+) oder Defizite (-)	
	Berichtsjahr €	Vorjahr €	Berichtsjahr €	Vorjahr €	Berichtsjahr €	Vorjahr €
Bundesverband	836.164,62	1.837.788,49	709.882,07	80.987,10	+ 126.282,55	+ 1.756.801,39
Landesverbände	54.166,25	122.491,71	26.716,39	1.011.516,74	+ 27.449,86	- 889.025,03
nachgeordnete Gebietsverbände (*)	0,00	0,00	0,00	0,00	+ 0,00	+ 0,00
Summe einschließlich innerparteilicher Zuschüsse	890.330,87	1.960.280,20	736.598,46	1.092.503,84	+ 153.732,41	+ 867.776,36
innerparteiliche Zuschüsse	0,00	0,00	0,00	0,00	+ 0,00	+ 0,00
Summe ohne innerparteiliche Zuschüsse	890.330,87	1.960.280,20	736.598,46	1.092.503,84	+ 153.732,41	+ 867.776,36

	Reinvermögen	
	Berichtsjahr €	Vorjahr €
Bundesverband	- 1.647.288,85	- 1.773.378,74
Landesverbände	- 3.177.640,67	- 3.205.283,19
nachgeordnete Gebietsverbände (*)	+ 0,00	+ 0,00
Summe	- 4.824.929,52	- 4.978.661,93

(*) nachgeordnete Gebietsverbände hatten sich im Berichtszeitraum nicht konstituiert, daher entfällt aus Gründen der Übersichtlichkeit ein Ausweis dieser Zeilen auf den Folgeseiten.

Pro DM 2003 (Einnahmenrechnung)

Einnahmrechnung gemäß § 24 Abs. 4 PartG

Einnahmen	1.	2.	3.	4.	5.	6.	7.	8.	9.	10.	11.
	Mitgliedsbeiträge	Mandalarbeiträge und ähnliche regelmäßige Beiträge	Spenden von natürlichen Personen	Spenden von juristischen Personen	Einnahmen aus Unternehmensbeteiligungen	Einnahmen aus sonstigem Vermögen	Einnahmen aus Veranstaltungen, Vertrieb von Druckschriften und sonst. mit Einnahmen verbund. Tätigkeit	staatliche Mittel	sonstige Einnahmen	Zuschüsse von Gliederungen	Gesamteinnahmen nach den Nummern 1. bis 10.
	€	€	€	€	€	€	€	€	€	€	€
Bundesverband	3.071,79	0,00	20.795,75	23.400,00	0,00	761.466,59	0,00	27.430,49	0,00	0,00	836.164,62
Landesverband Baden-Württemberg	379,00	0,00	0,00	0,00	0,00	0,00	0,00	0,00	0,00	0,00	379,00
Landesverband Bayern	368,16	0,00	1.437,08	0,00	0,00	0,00	0,00	0,00	0,00	0,00	1.805,24
Landesverband Berlin	235,20	0,00	2.505,48	0,00	0,00	0,00	0,00	0,00	0,00	0,00	2.740,68
Landesverband Brandenburg	24,60	0,00	0,00	0,00	0,00	0,00	0,00	0,00	0,00	0,00	24,60
Landesverband Bremen	0,00	0,00	0,00	0,00	0,00	0,00	0,00	0,00	0,00	0,00	0,00
Landesverband Hamburg	54,96	0,00	0,00	0,00	0,00	0,00	0,00	0,00	0,00	0,00	54,96
Landesverband Hessen	1.213,94	0,00	19.549,45	0,00	0,00	0,00	0,00	0,00	0,00	0,00	20.763,39
Landesverband Mecklenburg-Vorpommern	0,00	0,00	0,00	0,00	0,00	0,00	0,00	0,00	0,00	0,00	0,00
Landesverband Niedersachsen	98,04	0,00	0,00	0,00	0,00	0,00	0,00	0,00	0,00	0,00	98,04
Landesverband Nordrhein-Westfalen	1.431,56	0,00	0,00	0,00	0,00	0,00	0,00	0,00	0,00	0,00	1.431,56
Landesverband Rheinland-Pfalz	319,16	0,00	0,00	0,00	0,00	0,00	0,00	0,00	0,00	0,00	319,16
Landesverband Saarland	61,32	0,00	0,00	0,00	0,00	0,00	0,00	0,00	0,00	0,00	61,32
Landesverband Sachsen	79,80	0,00	2.832,00	0,00	0,00	0,00	0,00	23.234,50	0,00	0,00	26.146,30
Landesverband Sachsen-Anhalt	182,40	0,00	0,00	0,00	0,00	0,00	0,00	0,00	0,00	0,00	182,40
Landesverband Schleswig-Holstein	122,74	0,00	0,00	0,00	0,00	0,00	0,00	0,00	0,00	0,00	122,74
Landesverband Thüringen	36,86	0,00	0,00	0,00	0,00	0,00	0,00	0,00	0,00	0,00	36,86
Summe Bundesverband	3.071,79	0,00	20.795,75	23.400,00	0,00	761.466,59	0,00	27.430,49	0,00	0,00	836.164,62
Summe Landesverbände	4.607,74	0,00	26.324,01	0,00	0,00	0,00	0,00	23.234,50	0,00	0,00	54.166,25
Summe Gesamtpartei	7.679,53	0,00	47.119,76	23.400,00	0,00	761.466,59	0,00	50.664,99	0,00	0,00	890.330,87

Pro DM 2003 (Ausgabenrechnung)

Ausgabenrechnung gemäß § 24 Abs. 5 PartG

Ausgaben	1. Personal- ausgaben	2. Sachausgaben						3. Zuschüsse an Gliederungen	4. Gesamt- ausgaben nach den Nummern 1. bis 3.	Überschuss (+) oder Defizit (-)
	€	a) des laufenden Geschäfts- betriebs	b) für all- gemeine politische Arbeit	c) für Wahl- kämpfe	d) für die Vermögens- verwaltung einschl. sich hieraus ergebender Zinsen	e) sonstige Zinsen	f) sonstige Ausgaben	€	€	
Bundesverband	0,00	30.080,21	5.600,00	0,00	0,00	82.465,05	591.736,81	0,00	709.882,07	+ 126.282,55
Landesverband Baden-Württemberg	0,00	0,00	0,00	0,00	0,00	0,00	0,00	0,00	0,00	+ 379,00
Landesverband Bayern	0,00	1.437,08	0,00	0,00	0,00	0,00	0,00	0,00	1.437,08	+ 368,16
Landesverband Berlin	0,00	0,00	2.505,48	0,00	0,00	0,00	0,00	0,00	2.505,48	+ 235,20
Landesverband Brandenburg	0,00	0,00	0,00	0,00	0,00	0,00	0,00	0,00	0,00	+ 24,60
Landesverband Bremen	0,00	0,00	0,00	0,00	0,00	0,00	0,00	0,00	0,00	+ 0,00
Landesverband Hamburg	0,00	0,00	0,00	0,00	0,00	0,00	0,00	0,00	0,00	+ 54,96
Landesverband Hessen	0,00	10.943,95	8.628,50	0,00	0,00	0,00	0,00	0,00	19.572,45	+ 1.190,94
Landesverband Mecklenburg-Vorpommern	0,00	0,00	0,00	0,00	0,00	0,00	0,00	0,00	0,00	+ 0,00
Landesverband Niedersachsen	0,00	0,00	0,00	0,00	0,00	0,00	0,00	0,00	0,00	+ 98,04
Landesverband Nordrhein-Westfalen	0,00	0,00	0,00	0,00	0,00	0,00	0,00	0,00	0,00	+ 1.431,56
Landesverband Rheinland-Pfalz	0,00	0,00	0,00	0,00	0,00	0,00	0,00	0,00	0,00	+ 319,16
Landesverband Saarland	0,00	0,00	0,00	0,00	0,00	0,00	0,00	0,00	0,00	+ 61,32
Landesverband Sachsen	0,00	1.371,34	5.659,87	0,00	0,00	0,00	0,00	0,00	7.031,21	+ 19.115,09
Landesverband Sachsen-Anhalt	0,00	0,00	0,00	-3.829,83	0,00	0,00	0,00	0,00	-3.829,83	+ 4.012,23
Landesverband Schleswig-Holstein	0,00	0,00	0,00	0,00	0,00	0,00	0,00	0,00	0,00	+ 122,74
Landesverband Thüringen	0,00	0,00	0,00	0,00	0,00	0,00	0,00	0,00	0,00	+ 36,86
Summe Bundesverband	0,00	30.080,21	5.600,00	0,00	0,00	82.465,05	591.736,81	0,00	709.882,07	+ 126.282,55
Summe Landesverbände	0,00	13.752,37	16.793,85	-3.829,83	0,00	0,00	0,00	0,00	26.716,39	+ 27.449,86
Summe Gesamtpartei	0,00	43.832,58	22.393,85	-3.829,83	0,00	82.465,05	591.736,81	0,00	736.598,46	+ 153.732,41

Pro DM 2003 (Vermögensbilanz, Besitzposten)

Vermögensbilanz gemäß § 24 Abs. 6 PartG

Besitzposten	A. Anlagevermögen						B. Umlaufvermögen				C. Gesamtbesitzposten (Summe aus A. und B.)
	i. Sachanlagen		ii. Finanzanlagen		i. Forderungen an Gliederungen	ii. Forderungen auf staatliche Mittel	iii. Geldbestände	iv. sonstige Vermögensgegenstände			
	1. Haus- und Grundvermögen	2. Geschäftsausstattung	1. Beteiligungen an Unternehmen	2. sonstige Finanzanlagen					€	€	
Bundesverband	0,00	0,00	0,00	2.304.618,12	3.300.335,22	2.968,77	5,49	930.005,36	6.537.932,96		
Landesverband Baden-Württemberg	0,00	0,00	0,00	0,00	12.266,87	0,00	0,00	12.266,87	12.266,87		
Landesverband Bayern	0,00	0,00	0,00	0,00	7.067,42	0,00	0,00	7.067,42	7.067,42		
Landesverband Berlin	0,00	0,00	0,00	0,00	2.301,18	0,00	0,00	2.301,18	2.301,18		
Landesverband Brandenburg	0,00	0,00	0,00	0,00	12.438,92	0,00	0,00	12.438,92	12.438,92		
Landesverband Bremen	0,00	0,00	0,00	0,00	1.487,35	0,00	0,00	1.487,35	1.487,35		
Landesverband Hamburg	0,00	0,00	0,00	0,00	0,00	0,00	0,00	0,00	0,00		
Landesverband Hessen	0,00	116,00	0,00	0,00	16.137,34	0,00	0,00	16.253,34	16.253,34		
Landesverband Mecklenburg-Vorpommern	0,00	0,00	0,00	0,00	44.590,28	0,00	0,00	44.590,28	44.590,28		
Landesverband Niedersachsen	0,00	0,00	0,00	0,00	7.116,16	0,00	0,00	7.116,16	7.116,16		
Landesverband Nordrhein-Westfalen	0,00	0,00	0,00	0,00	12.469,75	0,00	0,00	12.469,75	12.469,75		
Landesverband Rheinland-Pfalz	0,00	0,00	0,00	0,00	2.730,51	0,00	0,00	2.730,51	2.730,51		
Landesverband Saarland	0,00	0,00	0,00	0,00	1.246,03	0,00	0,00	1.246,03	1.246,03		
Landesverband Sachsen	0,00	184,00	0,00	0,00	0,00	0,00	572,55	756,55	756,55		
Landesverband Sachsen-Anhalt	0,00	0,00	0,00	0,00	0,00	0,00	0,00	0,00	0,00		
Landesverband Schleswig-Holstein	0,00	0,00	0,00	0,00	1.363,32	0,00	0,00	1.363,32	1.363,32		
Landesverband Thüringen	0,00	0,00	0,00	0,00	606,87	0,00	0,00	606,87	606,87		
Summe Bundesverband	0,00	0,00	0,00	2.304.618,12	3.300.335,22	2.968,77	5,49	930.005,36	6.537.932,96		
Summe Landesverbände	0,00	300,00	0,00	0,00	121.822,00	0,00	572,55	122.694,55	122.694,55		
Summe Gesamtpartei	0,00	300,00	0,00	2.304.618,12	3.422.157,22	2.968,77	578,04	930.005,36	6.660.627,51		

Pro DM 2003 (Vermögensbilanz, Schuldposten)

Vermögensbilanz gemäß § 24 Abs. 6 PartG (Fortsetzung)

Schuldposten	A. Rückstellungen		B. Verbindlichkeiten				C. Gesamte Schuldposten (Summe von A. und B.)	Reinvermögen (positiv oder negativ)		
	i. Pensionsverpflichtungen		ii. sonstige Rückstellungen		iii. Verbindlichkeiten gegenüber Kreditinstituten				iv. sonstige Verbindlichkeiten	
	€	€	€	€	€	€			€	€
Bundesverband	0,00	13.600,00	121.822,00	324.592,43	0,00	7.725.207,38	8.185.221,81	- 1.647.288,85		
Landesverband Baden-Württemberg	0,00	0,00	0,00	0,00	0,00	0,00	0,00	+ 12.266,87		
Landesverband Bayern	0,00	0,00	0,00	0,00	0,00	0,00	0,00	+ 7.067,42		
Landesverband Berlin	0,00	0,00	0,00	0,00	0,00	0,00	0,00	+ 2.301,18		
Landesverband Brandenburg	0,00	0,00	0,00	0,00	0,00	0,00	0,00	+ 12.438,92		
Landesverband Bremen	0,00	0,00	0,00	0,00	0,00	0,00	0,00	+ 1.487,35		
Landesverband Hamburg	0,00	0,00	928.672,27	0,00	0,00	0,00	928.672,27	- 928.672,27		
Landesverband Hessen	0,00	0,00	0,00	0,00	0,00	0,00	0,00	+ 16.253,34		
Landesverband Mecklenburg-Vorpommern	0,00	0,00	0,00	0,00	0,00	0,00	0,00	+ 44.590,28		
Landesverband Niedersachsen	0,00	0,00	0,00	0,00	0,00	0,00	0,00	+ 7.116,16		
Landesverband Nordrhein-Westfalen	0,00	0,00	0,00	0,00	0,00	0,00	0,00	+ 12.469,75		
Landesverband Rheinland-Pfalz	0,00	0,00	0,00	0,00	0,00	0,00	0,00	+ 2.730,51		
Landesverband Saarland	0,00	0,00	0,00	0,00	0,00	0,00	0,00	+ 1.246,03		
Landesverband Sachsen	0,00	0,00	1.467.674,67	0,00	0,00	0,00	1.467.674,67	- 1.466.918,12		
Landesverband Sachsen-Anhalt	0,00	0,00	903.988,28	0,00	0,00	0,00	903.988,28	- 903.988,28		
Landesverband Schleswig-Holstein	0,00	0,00	0,00	0,00	0,00	0,00	0,00	+ 1.363,32		
Landesverband Thüringen	0,00	0,00	0,00	0,00	0,00	0,00	0,00	+ 606,87		
Summe Bundesverband	0,00	13.600,00	121.822,00	324.592,43	0,00	7.725.207,38	8.185.221,81	- 1.647.288,85		
Summe Landesverbände	0,00	0,00	3.300.335,22	0,00	0,00	0,00	3.300.335,22	- 3.177.640,67		
Summe Gesamtpartei	0,00	13.600,00	3.422.157,22	324.592,43	0,00	7.725.207,38	11.485.557,03	- 4.824.929,52		

Pro DM 2003 (Erläuterungen)

Gesonderte Ausweise und Erläuterungen**A. Zuwendungen (eingezahlte Mitglieds- oder Mandatsträgerbeiträge oder rechtmäßig erlangte Spenden) natürlicher Personen (§ 24 Abs. 8 i.V.m. § 18 Abs. 3 Satz 1 Nr. 3 PartG)**

	€
Summe der Zuwendungen natürlicher Personen (Einnahmenrechnung, Spalte 1 + Spalte 2 + Spalte 3)	54.799,29
abzüglich Summe der Zuwendungen natürlicher Personen, soweit sie den Betrag von 3.300 € übersteigen	3.702,00
abzüglich nicht zweifelsfrei zuzuordnender Zuwendungen (z.B. Bagatellspenden aus "Tellersammlungen" und gemäß § 25 Abs. 2 Nr. 6 PartG zulässige "anonyme" Spenden)	0,00
Summe der Zuwendungen natürlicher Personen bis 3.300 €	<u>51.097,29</u>
abzüglich in früheren Rechenschaftsberichten zu Unrecht ausgewiesener Zuwendungen	0,00
Summe der Zuwendungen im Sinne des § 18 Abs. 3 Satz 1 Nr. 3 PartG	<u>51.097,29</u>

B. Ausweis der Spenden und Mandatsträgerbeiträge an die Partei oder einen oder mehrere ihrer Gebietsverbände, deren Gesamtwert im Rechnungsjahr 10.000 € übersteigt (§ 25 Abs. 3 PartG)

Dem Bundesverband der Partei oder einer oder mehrerer ihrer Gebietsverbände sind keine Spenden und Mandatsträgerbeiträge zugewandt worden, deren Gesamtwert im Rechnungsjahr 10.000 € übersteigt. Ein entsprechender Ausweis entfällt daher.

C. Anzahl der Mitglieder zum 31. Dezember des Rechnungsjahres (§ 24 Abs. 10 PartG)

Am 31. Dezember des Rechnungsjahres waren 279 Personen Mitglieder der Partei.

D. Politischen Jugendorganisationen zweckgebunden zugewandte öffentliche Zuschüsse (§ 24 Abs. 12 PartG)

Zur Partei gehörte im Rechnungsjahr keine politische Jugendorganisation, ein entsprechender nachrichtlicher Ausweis entfällt.

E. Erläuterungen

I. Erläuterungen zur Rechnungslegung allgemein

Mit dem vorliegenden Rechenschaftsbericht für das Jahr 2003 gibt der Vorstand der Partei nach den Vorschriften des Gesetzes über die politischen Parteien (Parteiengesetz - PartG) in der Fassung der Bekanntmachung vom 31. Januar 1994 (BGBl, I, S. 149), zuletzt geändert durch das Achte Gesetz zur Änderung des Parteiengesetzes vom 28. Juni 2002 (BGBl I, S. 2268), wahrheitsgemäß und nach bestem Wissen und Gewissen öffentlich Rechenschaft über die Herkunft und die Verwendung der Mittel sowie über das Vermögen der Partei zum Ende des Kalenderjahres (Rechnungsjahres).

Dem Rechenschaftsbericht ist gemäß § 29 Abs. 9 PartG eine Zusammenfassung vorangestellt.

In den Rechenschaftsbericht der Gesamtpartei sind gemäß § 24 Abs. 3 Satz 1 PartG die Rechenschaftsberichte jeweils getrennt nach Bundesverband und Landesverband aufgenommen worden. Nachgeordnete Gebietsverbände hatten sich im Rechnungsjahr nicht konstituiert. Die Landesverbände haben gemäß § 24 Abs. 3 Satz 2 PartG ihren Rechenschaftsberichten eine lückenlose Aufstellung aller Zuwendungen je Zuwender mit Namen und Anschrift beigefügt. Der Bundesverband hat diese Aufstellungen zur Ermittlung der jährlichen Gesamthöhe der Zuwendungen je Zuwender zusammengefasst.

Sach-, Werk- und Dienstleistungen, die die Mitglieder ausserhalb eines Geschäftsbetriebs üblicherweise unentgeltlich zur Verfügung stellen, sind gemäß § 26 Abs. 4 Satz 2 PartG als Einnahmen unberücksichtigt geblieben.

Im Übrigen sind alle Einnahmen, Ausgaben und Vermögenswerte vollständig in den Rechenschaftsbericht aufgenommen.

Von der in § 28 Abs. 1 PartG eingeräumten Möglichkeit, in der Vermögensbilanz allein Vermögensgegenstände mit einem Anschaffungswert von im Einzelfall mehr als 5.000 € (inklusive Umsatzsteuer) aufzuführen, ist kein Gebrauch gemacht worden.

Vermögensgegenstände sind gemäß § 28 Abs. 2 Satz 1 PartG mit den Anschaffungs- und Herstellungskosten vermindert um planmäßige Abschreibungen angesetzt worden. Bei den sonstigen Finanzanlagen wurden ausserplanmäßige Abschreibungen i.S.d. § 24 Abs. 2 PartG i.V.m. § 253 Abs. 2 S. 3 HGB in Höhe von 541.881,18 € vorgenommen. Bei den sonstigen Vermögensgegenständen wurden Abschreibungen i.S.d. § 24 Abs. 2 PartG i.V.m. § 253 Abs. 3 S. 1 HGB in Höhe von 49.855,63 € vorgenommen.

Im Übrigen wurden die handelsrechtlichen Vorschriften über die Rechnungslegung, insbesondere zu Ansatz und Bewertung von Vermögensgegenständen, beachtet, soweit sie gemäß § 24 Abs. 2 PartG entsprechend gelten.

Im Übrigen wurden die handelsrechtlichen Vorschriften über die Rechnungslegung, insbesondere zu Ansatz und Bewertung von Vermögensgegenständen, beachtet, soweit sie gemäß § 24 Abs. 2 PartG entsprechend gelten.

II. Erläuterungen zur Vermögensbilanz

1. Differenzen zwischen dem Saldo der Einnahme- und Ausgaberechnung und der Vermögensbilanz (§ 24 Abs. 7 Nr. 1 PartG)

Eine Differenz zwischen dem Saldo der Einnahme- und Ausgaberechnung und der Vermögensbilanz besteht nicht. Ein entsprechender Ausweis entfällt daher.

Pro DM 2003 (Erläuterungen - Forts. -)

2. Auflistung der Beteiligungen an Unternehmen nach § 24 Abs. 6 Nr. 1 A. II. 1 PartG sowie deren im Jahresabschluss aufgeführten unmittelbaren und mittelbaren Beteiligungen (§ 24 Abs. 7 Nr. 2 PartG)

Die Partei verfügt über keine Beteiligungen im Sinne von § 24 Abs. 7 Nr. 2 letzter Satz PartG. Ein entsprechender Ausweis entfällt daher.

3. Benennung der Hauptprodukte von Medienunternehmen, sowie Beteiligungen an diesen bestehen (§ 24 Abs. 7 Nr. 3 PartG)

Es bestehen keine Beteiligungen der Partei an Medienunternehmen. Ein entsprechender Ausweis entfällt daher.

4. Bewertung des Haus- und Grundvermögens und der Beteiligungen an Unternehmen nach dem Bewertungsgesetz (§ 24 Abs. 7 Nr. 4 PartG)

Die Partei verfügt über kein Haus- und Grundvermögen/keine Beteiligungen an Unternehmen nach dem Bewertungsgesetz.

III. Erläuterungen der sonstigen Einnahmen

1. Aufgliederung und Erläuterung der sonstigen Einnahmen, die bei einer der in § 24 Abs. 3 PartG aufgeführten Gliederungen mehr als 2 vom Hundert der Summe der Einnahmen nach § 24 Abs. 4 Nr. 1 bis 6 PartG ausmachen (§ 27 Abs. 2 Satz 1 PartG)

Die sonstigen Einnahmen machen bei keiner der in § 24 Abs. 3 PartG aufgeführten Gliederungen der Partei mehr als 2 vom Hundert der Summe der Einnahmen nach § 24 Abs. 4 Nr. 1 bis 6 PartG aus. Ein entsprechender Ausweis entfällt daher.

2. Offenlegung von sonstigen Einnahmen, die im Einzelfall die Summe von 10.000 € übersteigen (§ 27 Abs. 2 Satz 2 PartG)

In der Einnahmenrechnung sind unter der Position "sonstige Einnahmen" keine Einnahmen enthalten, die im Einzelfall die Summe von 10.000 € übersteigen. Ein entsprechender Ausweis entfällt daher.

3. Verzeichnis der Erbschaften und Vermächtnisse, deren Gesamtwert 10.000 € übersteigt (§ 27 Abs. 2 Satz 3 PartG)


Die Partei hat im Rechnungsjahr keine Erbschaften oder Vermächtnisse erhalten, deren Gesamtwert 10.000 € übersteigt. Ein entsprechender Ausweis entfällt daher.

IV. Sonstige Erläuterungen

Die Einnahmen aus staatlichen Mitteln, die dem Bundesverband zuzurechnen sind, betragen in 2003 insgesamt 27.430,49 €. Die gezahlten Abschläge belaufen sich auf 24.461,72 €. Der Restanspruch in Höhe von 2.968,77 € ist als Forderung auf staatliche Mittel ausgewiesen.

Düsseldorf, den 10. November 2004

Für den Parteivorstand der Pro Deutsche Mitte
- Initiative Pro D-Mark - (Pro DM):


Wolfgang Stach
stellv. Schatzmeister
(als gemäß § 23 Abs. 1 Satz 6
PartG zuständiges Vorstands-
mitglied)

Pro DM 2003 (Erläuterungen – Forts. –)

<p style="text-align: center;">Vollständigkeitserklärung zum Rechenschaftsbericht 2003</p>

In dem Rechenschaftsbericht sind nach meiner/unserer Überzeugung sämtliche auszuweisenden Vermögenswerte, Verpflichtungen und Wagnisse mit dem richtigen Wert enthalten.

Ferner sind nach meiner/unserer Kenntnis sämtliche Geschäftsvorfälle ordnungsgemäß gebucht.

Verpflichtungen aus der Begebung und Übertragung von Wechseln, aus Bürgschaften, Wechsel- und Scheckbürgschaften sowie Haftungsverhältnisse aus der Bestellung von Sicherheiten für fremde Verbindlichkeiten bestanden zum Stichtag 31.12.2003 nicht.

Rechtsstreitigkeiten und sonstige Auseinandersetzungen, die für die Beurteilung der wirtschaftlichen Lage von Bedeutung sind, lagen am 31.12.2003 und liegen auch zur Zeit nicht vor.

Alle für die Erstellung des Rechenschaftsberichtes notwendigen Unterlagen und Auskünfte wurden vollständig und richtig vorgelegt bzw. erteilt.

Düsseldorf, den 10. November 2004

Für den Vorstand:



Wolfgang Stach
stellv. Schatzmeister

Pro DM 2003 (Erläuterungen, Prüfungsvermerk)

Prüfungsvermerk

Ich habe den Rechenschaftsbericht der Pro Deutsche Mitte – Initiative Pro D-Mark (Pro DM) für das Kalenderjahr 2003 in dem gesetzlich vorgeschriebenen Umfang geprüft. Dieser Rechenschaftsbericht der Gesamtpartei setzt sich aus den Rechenschaftsberichten der Bundespartei und von 16 Landesverbänden zusammen. Es bestehen keine nachgeordneten Gebietsverbände. Meine Prüfung hat sich gemäß § 29 Abs. 1 PartG auf die Angaben in den Rechenschaftsberichten und die Buchführungen der Bundespartei und der Landesverbände beschränkt.

Die Zusammenführung der Rechenschaftsberichte der Landesverbände und der Bundespartei wurde von mir auf formale und rechnerische Richtigkeit geprüft.

Die Buchführung und die Aufstellung der Rechenschaftsberichte der Bundespartei und der Landesverbände nach den Vorschriften des Parteiengesetzes liegen in der Verantwortung der jeweiligen Vorstände. Der Rechenschaftsbericht der Gesamtpartei wurde von einem für die Finanzangelegenheiten nach der Satzung zuständigen Gremiums gewählten Mitglied des Bundesvorstands zusammengefügt und unterzeichnet. Meine Aufgabe ist es, auf der Grundlage der von mir in dem beschriebenen Umfang durchgeführten Prüfung eine Beurteilung über den Rechenschaftsbericht abzugeben.

Ich habe meine Prüfung der Angaben in den oben genannten Rechenschaftsberichten nach § 29 PartG, d.h. mit der im folgenden Absatz geschilderten Begrenzung, in entsprechender Anwendung der vom Institut der Wirtschaftsprüfer (IDW) festgestellten deutschen Grundsätze ordnungsmäßiger Abschlußprüfung vorgenommen. Danach ist die Prüfung der Angaben in den Rechenschaftsberichten so zu planen und durchzuführen, daß Unrichtigkeiten und Verstöße gegen die gesetzlichen Vorschriften mit hinreichender Sicherheit erkannt werden. Bei der Festlegung der Prüfungshandlungen werden die Kenntnisse über das wirtschaftliche und rechtliche Umfeld sowie die Erwartungen über mögliche Fehler berücksichtigt. Im Rahmen der Prüfung werden die Wirksamkeit des jeweiligen rechnungslegungsbezogenen internen Kontrollsystems sowie Nachweise über die Angaben in der jeweiligen Buchführung und in den oben genannten Rechenschaftsberichten überwiegend auf der Basis von Stichproben beurteilt. Die Prüfung umfaßt die Beurteilung der

Pro DM 2003 (Erläuterungen, Prüfungsvermerk – Forts. –)


angewandten Grundsätze zur Rechnungslegung und der wesentlichen Einschätzungen des jeweiligen Vorstands sowie die Würdigung der Gesamtdarstellung des jeweiligen Rechenschaftsberichts. Ich bin der Auffassung, daß meine Prüfung eine hinreichend sichere Grundlage für meine Beurteilung der in die Prüfung einbezogenen Angaben in den Rechenschaftsberichten bildet.


Aufgrund der gesetzlichen Vorschriften, wonach lediglich Teile der Rechenschaftslegung der Gesamtpartei Gegenstand meiner Prüfung waren, gilt mein folgendes Urteil über den Rechenschaftsbericht der Gesamtpartei auch nur insoweit:

Nach meiner pflichtgemäßen Prüfung aufgrund der Bücher und Schriften der Partei sowie der von den Vorständen erteilten Aufklärungen und Nachweise entspricht der Rechenschaftsbericht in dem geprüften Umfang (§29 Abs. 1 PartG) den Vorschriften des Parteiengesetzes.

Ohne meine Beurteilung einzuschränken, weise ich auf das negative Reinvermögen und die angespannte Liquiditätslage hin. Ob eine Partei als Rechtsform sui generis bzw. eine ihrer Teilmgliederungen insolvenzfähig ist, ist bisher nicht abschließend rechtlich geklärt worden.

Solingen, den 12. November 2004




Dipl.-Kfm. Horst Dirks
Wirtschaftsprüfer

