

## Unterrichtung

durch den Präsidenten des Deutschen Bundestages

### **Bekanntmachung von Rechenschaftsberichten politischer Parteien für das Kalenderjahr 2002 (2. Teil – Sonstige Parteien)**

Gemäß § 23 Abs. 2 Satz 3 des Parteiengesetzes (PartG) in der Fassung der Bekanntmachung vom 31. Januar 1994 (BGBl. I S. 149), das zuletzt durch das Neunte Gesetz zur Änderung des Parteiengesetzes vom 22. Dezember 2004 (BGBl. I S. 3673) geändert worden ist, werden hiermit die Rechenschaftsberichte der nicht im Deutschen Bundestag vertretenen Parteien („Sonstige Parteien“) für das Rechnungsjahr 2002 in alphabetischer Reihenfolge bekannt gemacht. Die Rechenschaftsberichte der Bundestagsparteien für das Jahr 2002 sind in der Bundestagsdrucksache 15/2800 bekannt gemacht worden.

Sonstige Parteien		Seite
● Alternative spirituelle Politik im neuen Zeitalter – Die Violetten <sup>1)</sup>	Die Violetten	3
● bürger macht politik	bmp.	10
● Bürgerrechtsbewegung Solidarität	BüSo	12
● Deutsche Kommunistische Partei	DKP	26
● DEUTSCHE VOLKSUNION	DVU	33
● DIE GRAUEN – Graue Panther	GRAUE	45
● DIE REPUBLIKANER	REP	65
● FAMILIEN-PARTEI DEUTSCHLANDS	FAMILIE	81
● Feministische Partei DIE FRAUEN <sup>2)</sup>	DIE FRAUEN	98
● Marxistisch-Leninistische Partei Deutschlands <sup>2)</sup>	MLPD	105
● Mensch Umwelt Tierschutz	Die Tierschutzpartei	112
● Nationaldemokratische Partei Deutschlands	NPD	122
● Ökologisch-Demokratische Partei	ödp	138
● Ökologische Linke <sup>2)</sup>	ÖkoLi	151
● Partei für Soziale Gleichheit, Sektion der Vierten Internationale	PSG	155
● Partei Rechtsstaatlicher Offensive	Offensive D	159
● Pro Deutsche Mitte – Initiative Pro D-Mark –	Pro DM	173

Sonstige Parteien		Seite
● Rentner-Partei	Rentner	186
● Südschleswigscher Wählerverband	SSW	189
● Wählergemeinschaft Schleswig-Holstein <sup>2)</sup>	WSH	200

<sup>1)</sup> Die Partei hat sich am 8. November 2003 umbenannt in „Die Violetten – für spirituelle Politik“.

<sup>2)</sup> Der Rechenschaftsbericht wurde ohne Prüfungsvermerk (§ 30 Abs. 2 PartG) eingereicht.

Die Verteilung der Rechenschaftsberichte als Bundestagsdrucksache besagt nichts darüber, ob sie den Vorschriften des PartG über die Rechnungslegung entsprechen. Dies wird gemäß § 23 Abs. 3 PartG gesondert geprüft; das Ergebnis der Prüfung wird in meinen Bericht gemäß § 23 Abs. 4 Satz 1 PartG über die Entwicklung der Parteienfinanzen sowie über die Rechenschaftsberichte der Parteien aufgenommen werden.

Berlin, den 22. Dezember 2004

**Wolfgang Thierse**

Die Violetten 2002 (Zusammenfassung)

**Alternative spirituelle Politik im neuen Zeitalter – Die Violetten**  
**Rechenschaftsbericht 2002**  
**gemäß §§ 23 ff. Parteiengesetz (PartG)**

<b>I. Einnahmen- und Ausgabenrechnung</b>	<b>EURO</b>	<b>%</b>	<b>EURO</b>	<b>%</b>
	<b>2002</b>		<b>2001</b>	
<b>1. Einnahmen der Gesamtpartei (Bundesverband)</b>				
1. Mitgliedsbeiträge und ähnliche regelmäßige Beiträge	13.356,46	70,64	2.953,86	80,22
2. Spenden von natürlichen Personen	5.551,32	29,36	638,43	17,34
3. Spenden von juristischen Personen	-	-	-	-
4. Einnahmen aus Vermögen	-	-	-	-
5. Einnahmen aus Veranstaltungen, Vertrieb von Druckschriften und Veröffentlichungen und sonstiger mit Einnahmen verbundener Tätigkeit der Partei	-	-	-	-
6. Staatliche Mittel	-	-	-	-
7. Sonstige Einnahmen	-	-	90,14	2,44
8. Zuschüsse von Gliederungen	-	-	-	-
	<hr/>		<hr/>	
9. <b>Gesamt:</b> (Einnahmen)	18.907,78	100,00	3.682,43	100,00
	<u>=====</u>	<u>=====</u>	<u>=====</u>	<u>=====</u>

Die Violetten 2002 (Zusammenfassung – Forts. –)

<b>2. Ausgaben der Gesamtpartei (Bundesverband)</b>	<b>EURO</b> 2002	<b>%</b>	<b>EURO</b> 2001	<b>%</b>
1. Personalausgaben	3.419,51	18,91	-	
2. Ausgaben des lfd. Geschäftsbetriebes	3.825,32	21,16	1.471,57	50,43
3. Ausgaben für allgemeine politische Arbeit	6.545,70	36,20	1.364,11	46,75
4. Ausgaben für Wahlkämpfe	4.150,98	22,95	-	
5. Zinsen und Kontogebühren	142,15	0,78	82,44	2,82
6. Sonstige Ausgaben	-	-	-	-
7. Zuschüsse von Gliederungen	-	-	-	-
<b>8. G e s a m t:</b> (Ausgaben)	<b>18.083,66</b>	<b>100,00</b>	<b>2.918,12</b>	<b>100,00</b>
	<u>=====</u>	<u>=====</u>	<u>=====</u>	<u>=====</u>
	<b>2002</b>		<b>2001</b>	
<b>3. Überschuß der Gesamtpartei (Bundesverband)</b>	<b>824,12</b>		<b>764,31</b>	
	<u>=====</u>		<u>=====</u>	

Die Violetten 2002 (Zusammenfassung – Forts. –)

	<u>EURO</u> <u>2002</u>
<b>II.</b>	
<b>Vermögen</b>	
1. Besitzposten der Gesamtpartei	
- Postbank, Kto.-Nr.: 802 302 463	1.525,05
- sonstige Vermögensgegenstände	63,40
2. Schuldposten der Gesamtpartei	
- Verbindlichkeiten gegenüber Kreditinstituten	-
<b>3. Reinvermögen der Gesamtpartei</b>	<b>1.588,45</b> <b>=====</b>

Die Violetten 2002 (Erläuterungen)

**III. Zuwendungen (Mitgliedsbeiträge und Spenden) natürlicher Personen gem. § 24. Abs. 5 i.V. m. § 18 Abs. 3 Satz 1 Nr. 3 PartG**

Summe der Zuwendungen natürlicher Personen	
- bis zu 3.300,00 € je Person	€ 18.907,78
davon nicht zweifelsfrei zuzuordnende Spenden	€ 0,00
	<hr/>
	€ 18.907,78
- Zuwendungen juristischer Personen	€ 0,00
	<hr/>
<b>Gesamt:</b>	<b>€ 18.907,78</b>
	=====

**IV. Zahl der Mitglieder zum Jahresende gem. § 24 Abs. 7 PartG**

Am 31. Dezember 2002 waren 368 Personen Mitglieder der Partei Alternative spirituelle Politik im neuen Zeitalter – Die Violetten.

**V. Nachrichtlicher Ausweis gem. § 24 Abs. 9 PartG**

Zur Partei Alternative spirituelle Politik im neuen Zeitalter – Die Violetten gehörte im Jahr 2002 keine politische Jugendorganisation, der öffentliche Zuschüsse zweckgebunden zugewendet wurden, daher entfällt ein entsprechender nachrichtlicher Ausweis.

**VI. Verzeichnis der Spenden gem. § 25 Abs. 2 PartG**

Einzelaufstellung entfällt.

Die Violetten 2002 (Erläuterungen – Forts. –)

**VII. Erläuterungen**

## Zur Rechenschaftslegung allgemein

Die Partei Alternative spirituelle Politik im neuen Zeitalter – Die Violetten legt nach den Vorschriften des Gesetzes über die politischen Parteien (PartG) im Kalenderjahr (Rechnungsjahr) 2002 Rechnung über ihre Einnahmen, Ausgaben und Vermögenswerte vor.

Die Einnahmen, Ausgaben und Vermögenswerte sind, für den Bundesverband und die Landesverbände Schleswig-Holstein, Berlin, Niedersachsen, Nordrhein-Westfalen, Hessen, Saarland, Bayern, Rheinland Pfalz und Baden-Württemberg, zusammengefaßt aufgeführt. Ein eigenes Rechnungswesen für die Landesverbände Schleswig-Holstein, Berlin, Niedersachsen, Nordrhein-Westfalen, Hessen, Saarland, Bayern, Rheinland Pfalz und Baden-Württemberg bestand nicht. Alle Kosten der Landesverbände Schleswig-Holstein, Berlin, Niedersachsen, Nordrhein-Westfalen, Hessen, Saarland, Bayern, Rheinland Pfalz und Baden-Württemberg werden vom Bundesverband übernommen.

Kiel, den 25.08.2003




Susanne Clemenz

- Schatzmeisterin -

Die Violetten 2002 (Erläuterungen - Forts. -)

Bestätigung des Rechenschaftsberichtes 2002  
durch den Bundesvorstand



- Werner Badenheuer-Hagen -  
Bundesvorsitzender



- Charlotte Jacobi -  
Bundesvorsitzende



- Jörg Chemnitz -  
Stellvertretender Bundesvorsitzender



Die Violetten 2002 (Erläuterungen, Prüfungsvermerk)


**Prüfungsvermerk**

Wir haben auftragsgemäß den Rechenschaftsbericht 2002 des Bundesverbandes der Partei Alternative spirituelle Politik im neuen Zeitalter – Die Violetten, geprüft und erteilen folgenden Prüfungsvermerk:


Nach pflichtmäßiger Prüfung aufgrund der Bücher und Schriften der Partei Alternative spirituelle Politik im neuen Zeitalter – Die Violetten - Bundesverband incl. Landesverbände Schleswig-Holstein, Berlin, Niedersachsen, Nordrhein-Westfalen, Hessen, Saarland, Bayern, Rheinland Pfalz und Baden Württemberg - sowie der von den Vorständen gegebenen Aufklärungen und Nachweise entspricht der Rechenschaftsbericht für 2002 in dem geprüften Umfang den Vorschriften des Parteiengesetzes.

Bochum, 18. August 2003

WRT Revision und Treuhand GmbH  
Wirtschaftsprüfungsgesellschaft  
Steuerberatungsgesellschaft



- Dr. Weckerle -  
Wirtschaftsprüfer



bmp. 2002 (Zusammenfassung)

Rechenschaftsbericht der Partei bürger macht politik. (bmp.) über die Finanzen im Kalenderjahr 2002 gemäß dem Gesetz über die politischen Parteien.

Rechnungsjahr 05.10.02 (Partei Gründung) – 31.12.02

Die Summe der Einnahmen betrug 98,73 €, die Summe der Ausgaben betrug ebenfalls 98,73 €.

Die Ausgaben bestehen nur aus Ausgaben des laufenden Geschäftsbetriebes §24 (3) Nr. 3 PartG und untergliedern sich wie folgt:

- Internet (Domäne) Gebühren	36,77 €
- Internet (Online) Gebühren	44,85 €
- weitere Kosten Internetaufbau	8,65 €
- Portokosten	8,46 €
Total:	98,73 €

Die Einnahmen bestehen nur aus Einnahmen gemäß § 24 PartG (2) Nr. 2 PartG und sind wie folgt:

Einzelspende in bar von Peter Kribbel	98,73 €
Total:	98,73 €

Die Summe der Ausgaben entspricht exakt der Summe der Einnahmen.


Die Partei bmp. verfügt über keinerlei Besitzposten, hat aber auch keinerlei Schuldposten.


Somit verfügt die Partei über **keinerlei Reinvermögen**.

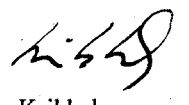
Aufgrund von fehlenden Schulden und Vermögen und den geringen Ausgaben und Einnahmen wurde auf eine Prüfung gemäß § 31. PartG verzichtet.

Am 31.12.2002 betrug die Mitgliederzahl der Partei bmp. 24.

Die Rechnungsunterlagen sind jederzeit zugänglich und werden gemäß § 28 PartG aufbewahrt.

  
Dirk Drews  
(Bundesschatzmeister)

  
Jessica Obladen  
(stellv. Bundesvorsitzende)

  
Peter Kribbel  
(Bundesvorsitzender)

Düsseldorf, den 03.02.2003



BüSo 2002 (Zusammenfassung)

Bürgerrechtsbewegung Solidarität  
Rechenschaftsbericht 2002  
gemäß § 23 ff. Parteiengesetz (PartG)

## Zusammenfassung

Einnahmen- und Ausgabenrechnung	EUR	Prozent
<b>1. Einnahmen der Gesamtpartei</b>		
1. Mitgliedsbeiträge und ähnlich regelmäßige Beiträge	211.582,61	24,56
2. Spenden von natürlichen Personen	620.377,23	72,01
3. Spenden von juristischen Personen	28.839,98	3,35
4. Einnahmen aus Vermögen	--	
5. Einnahmen aus Veranstaltungen, Vertrieb von Druckschriften, Veröffentlichungen und sonstiger mit Einnahmen verb. Tätigkeit der Partei	269,16	0,03
6. Staatliche Mittel	--	
7. Sonstige Einnahmen	420,00	0,05
	-----	-----
8. Gesamt (Einnahmen)	861.488,98	100,00
	=====	=====
<b>2. Ausgaben der Gesamtpartei</b>		
1. Personalausgaben	338.773,24	40,14
2. Ausgaben des laufenden Geschäftsbetriebes	118.334,46	14,02
3. Ausgaben für allgemeine politische Arbeit	221.375,51	26,23
4. Ausgaben für Wahlkämpfe	162.866,33	19,30
5. Zinsen	1.418,68	0,17
6. Sonstige Ausgaben	1.173,75	0,14
	-----	-----
7. Gesamt (Ausgaben)	843.941,97	100,00
	=====	=====
<b>3. Überschuss (+)</b>	+ 17.547,01	

Vermögensrechnung	EUR	
<b>4. Besitzposten der Gesamtpartei</b>		
<b>I. ANLAGEVERMÖGEN</b>		
1. Haus- und Grundvermögen	--	
2. Geschäftsstellenausstattung	22.584,84	
3. Finanzanlagen	4.744,38	27.329,22
	-----	-----
<b>II. UMLAUFVERMÖGEN</b>		
1. Forderungen auf staatliche Mittel	--	
2. Geldbestände	8.239,01	
3. Sonstige Vermögensgegenstände	--	8.239,01
	-----	-----
<b>III. GESAMT (Besitzposten)</b>		35.568,23
		=====
<b>5. Schuldposten der Gesamtpartei</b>		
<b>I. RÜCKSTELLUNGEN</b>		
1. Pensionsverpflichtungen	--	
2. Sonstige Rückstellungen	13.449,53	13.449,53
	-----	-----
<b>II. VERBINDLICHKEITEN</b>		
1. Verbindlichkeiten gegenüber Kreditinstituten	10.977,12	
2. Sonstige Verbindlichkeiten	278.698,39	289.675,51
	-----	-----
<b>III. GESAMT (Schuldposten)</b>		303.125,04
		=====
<b>6. Reinvermögen der Gesamtpartei</b>	-	267.556,81

BüSo 2002 (Zusammenfassung – Forts. –)

7. Gesamteinnahmen, Gesamtausgaben, Überschüsse oder Defizite sowie Reinvermögen der beiden Gliederungsebenen: Bundesverband und Landesverbände				
Gliederungsebene	Gesamteinnahmen	Gesamtausgaben	Überschüsse (+) o. Defizite (-)	Reinvermögen (negativ)
	EUR	EUR	EUR	EUR
Bundesverband	301.492,90	280.823,65	+ 20.669,25	- 230.564,22
Landesverbände	889.001,83	892.124,07	- 3.122,24	- 36.992,59
	-----	-----	-----	-----
	1.190.494,73	1.172.947,72	+ 17.547,01	- 267.556,81
abzüglich				=====
Zuschüsse	- 329.005,75	- 329.005,75	--	
	-----	-----	-----	
	861.488,98	843.941,97	+ 17.547,01	
	=====	=====	=====	

BüSo 2002 (Einnahmen)

**A. Einnahmen**

	Mitglieds- beiträge und ähnliche regelmäßige Beiträge	Spenden von nat. Pers.	Spenden von 1) jurist. Pers.	Einnahmen aus Vermögen
	EUR	EUR	EUR	EUR
	1	2	3	4
Bundesverband	23.305,57	41.327,26	350,--	--
Landesverbände				
Baden-Württemberg	13.602,23	102.169,03	9.085,21	--
Bayern	43.537,67	134.616,63	3.350,--	--
Berlin	4.224,53	17.535,75	1.907,10	--
Bremen	460,20	4.401,00	500,00	--
Hamburg	3.734,13	25.175,91	1.900,--	--
Hessen	13.801,27	47.650,14	1.708,45	--
Niedersachsen	5.377,58	54.016,63	3.810,61	--
Nordrhein-Westf.	84.761,10	142.832,84	5.485,22	--
Rheinland-Pfalz	6.600,99	17.407,64	293,39	--
Saarland	299,86	12.452,70	--	--
Sachsen	8.243,--	5.471,08	450,--	--
Schleswig-Holstein	3.034,05	15.020,62	--	--
Thüringen	600,43	300,--	--	--
Summe Bundesverband	23.305,57	41.327,26	350,--	--
Summe Landesverbände	188.277,04	579.049,97	28.489,98	--
Summe Gesamtpartei	211.582,61	620.377,23	28.839,98	--

BüSo 2002 (Einnahmen – Forts. –)

Einnahmen aus Veranstaltungen, Vertrieb von Druckschriften und Veröffentlichungen und sonstiger mit Einnahmen verbundener Tätigkeit	Staatliche Mittel	Sonstige Einnahmen 2)	Zuschüsse von Gliederungen	Gesamteinnahmen
EUR	EUR	EUR	EUR	EUR
5	6	7	8	9
15,--	--	--	236.495,07	301.492,90
--	--	420,--	--	125.276,47
71,13	--	--	29.290,58	210.866,01
--	--	--	19.049,92	42.717,30
--	--	--	--	5.361,20
--	--	--	--	30.810,04
--	--	--	--	63.159,86
--	--	--	44.170,18	107.375,--
171,53	--	--	--	233.250,69
--	--	--	--	24.302,02
--	--	--	--	12.752,56
11,50	--	--	--	14.175,58
--	--	--	--	18.054,67
--	--	--	--	900,43
15,--	--	--	236.495,07	301.492,90
254,16	--	420,--	92.510,68	889.001,83
269,16	--	420,--	329.005,75	1.190.494,73

BüSo 2002 (Ausgaben)

**B. Ausgaben**

	Personal- ausgaben	Ausgaben des laufenden Ge- schäftsbetriebes	Ausgaben für allgem. polit. Arbeit	Ausgaben für Wahlkämpfe
	EUR	EUR	EUR	EUR
	1	2	3	4
Bundesverband	89.413,71	50.050,64	52.607,17	69.463,51
<b>Landesverbände</b>				
Baden-Württemberg	--	6.317,74	17.345,75	7.917,33
Bayern	88.624,98	28.106,65	36.747,33	14.361,38
Berlin	--	2.721,13	7.684,65	20.971,07
Bremen	--	--	251,17	--
Hamburg	--	731,50	3.753,70	3.034,82
Hessen	--	1.301,49	13.426,55	8.393,96
Niedersachsen	78.461,70	2.087,83	6.116,49	6.054,57
Nordrhein-Westf.	82.130,95	19.864,39	68.003,78	26.585,55
Rheinland-Pfalz	141,90	5.677,75	7.448,79	3.992,75
Saarland	--	--	163,80	--
Sachsen	--	1.475,34	5.842,12	2.091,39
Schleswig-Holstein	--	--	1.656,60	--
Thüringen	--	--	327,61	--
<b>Summe Bundesverband</b>	<b>89.413,71</b>	<b>50.050,64</b>	<b>52.607,17</b>	<b>69.463,51</b>
<b>Summe Landesverbände</b>	<b>249.359,53</b>	<b>68.283,82</b>	<b>168.768,34</b>	<b>93.402,82</b>
<b>Summe Gesamtpartei</b>	<b>338.773,24</b>	<b>118.334,46</b>	<b>221.375,51</b>	<b>162.866,33</b>



BüSo 2002 (Ausgaben – Forts. –)

Zinsen	Sonstige Ausgaben	Zuschüsse an Gliederungen	Gesamt- ausgaben	Einn.- (+) bzw. Ausgabenüber- schuss (-)
EUR	EUR	EUR	EUR	EUR
5	6	7	8	9
67,59	171,11	19.049,92	280.823,65	+ 20.669,25
955,04	--	95.770,62	128.306,48	- 3.030,01
346,29	682,19	46.968,04	215.836,86	- 4.970,85
--	--	11.343,31	42.720,16	- 2,86
--	--	5.110,03	5.361,20	--
--	--	23.237,81	30.757,83	+ 52,21
--	0,02	40.220,24	63.342,26	- 182,40
43,08	0,01	8.441,18	101.204,86	+ 6.170,14
6,68	320,40	38.034,75	234.946,50	- 1.695,81
--	0,02	6.922,55	24.183,76	+ 118,26
--	--	12.588,76	12.752,56	--
--	--	4.347,65	13.756,50	+ 419,08
--	--	16.398,07	18.054,67	--
--	--	572,82	900,43	--
67,59	171,11	19.049,92	280.823,65	+ 20.669,25
1.351,09	1.002,64	309.955,83	892.124,07	- 3.122,24
1.418,68	1.173,75	329.005,75	1.172.947,72	+ 17.547,01

BüSo 2002 (Vermögen, Besitzposten)

## C. Vermögen

## 1. Besitzposten

	I. Anlagevermögen		
	Haus- und Grund- vermögen	Geschäftsstellen- ausstattung	Finanzanlagen
	EUR	EUR	EUR
	1	2	3
Bundesverband	--	5.963,--	1.787,92
Landesverbände			
Baden-Württemberg	--	8.999,--	--
Bayern	--	6.753,51	2.556,46
Berlin	--	--	--
Bremen	--	--	--
Hamburg	--	--	--
Hessen	--	--	--
Niedersachsen	--	0,51	--
Nordrhein-Westf.	--	1,51	--
Rheinland-Pfalz	--	867,31	--
Saarland	--	--	--
Sachsen	--	--	400,--
Schleswig-Holstein	--	--	--
Thüringen	--	--	--
Summe Bundesverband	--	5.963,--	1.787,92
Summe Landesverbände	--	16.621,84	2.956,46
Summe Gesamtpartei	--	22.584,84	4.744,38

BüSo 2002 (Vermögen, Besitzposten – Forts. –)

II. Umlaufvermögen			III. Gesamtbesitzposten	
Forderungen an Gliederungen	Forderungen auf staatl. Mittel	Geldbestände	Sonstige Vermögens- gegenstände	
EUR	EUR	EUR	EUR	EUR
4	5	6	7	8
--	--	5.946,35	--	13.697,27
--	--	95,84	--	9.094,84
--	--	240,17	--	9.550,14
--	--	317,37	--	317,37
--	--	--	--	--
--	--	102,85	--	102,85
--	--	387,24	--	387,24
--	--	231,64	--	232,15
--	--	754,54	--	756,05
--	--	111,01	--	978,32
--	--	--	--	--
--	--	52,00	--	452,00
--	--	--	--	--
--	--	--	--	--
--	--	5.946,35	--	13.697,27
--	--	2.292,66	--	21.870,96
--	--	8.239,01	--	35.568,23

BüSo 2002 (Vermögen, Schuldposten)

## 2. Schuldposten

	I. Rückstellungen		II. Verbindlichkeiten	
	Pensions- verpflich- tungen	Sonstige Rück- stellungen	Verbindlich- keiten ggü. Glieder- rungen	Verbindlich- keiten ggü. Kredit- instituten
	EUR	EUR	EUR	EUR
	1	2	3	4
Bundesverband	--	6.502,98	--	--
Landesverbände				
Baden-Württemberg	--	795,76	--	10.642,19
Bayern	--	1.554,40	--	334,93
Berlin	--	411,57	--	--
Bremen	--	--	--	--
Hamburg	--	411,57	--	--
Hessen	--	553,55	--	--
Niedersachsen	--	1.067,20	--	--
Nordrhein-Westf.	--	1.791,04	--	--
Rheinland-Pfalz	--	361,46	--	--
Saarland	--	--	--	--
Sachsen	--	--	--	--
Schleswig-Holstein	--	--	--	--
Thüringen	--	--	--	--
Summe Bundesverband	--	6.502,98	--	--
Summe Landesverbände	--	6.946,55	--	10.977,12
Summe Gesamtpartei	--	13.449,53	--	10.977,12

BüSo 2002 (Vermögen, Schuldposten – Forts. –)

3. Reinvermögen

noch: II. Verbindlichkeiten	III: Gesamtschuldposten	
Sonstige Verbindlichkeiten	(Spalten 1 bis 5)	(positiv oder negativ)
EUR	EUR	EUR
5	6	1
237.758,51	244.261,49	- 230.564,22
1.966,38	13.404,33	- 4.309,49
8.498,47	10.387,80	- 837,66
385,80	797,37	- 480,--
--	--	--
345,39	756,96	- 654,11
1.502,34	2.055,89	- 1.668,65
11.624,58	12.691,78	- 12.459,63
15.411,30	17.202,34	- 16.446,29
805,62	1.167,08	- 188,76
--	--	--
400,--	400,--	+ 52,--
--	--	--
--	--	--
237.758,51	244.261,49	- 230.564,22
40.939,88	58.863,55	- 36.992,59
278.698,39	303.125,04	- 267.556,81

BüSo 2002 (Erläuterungen)

**D. Zuwendungen (Mitgliedsbeitrag und Spenden) natürlicher Personen gemäß § 24 (5) i.V. mit § 18 (3) Satz 1 Nr. 3 PartG**

Summe der Zuwendungen natürlicher Personen:	<b>EUR</b>
- bis zu EUR 3.300 je Person:	792.051,81
- soweit sie den Betrag von EUR 3.300 übersteigen:	25.058,39
- nicht zweifelsfrei zuzuordnende Spenden 3)	<u>14.849,64</u>
Gesamt	831.959,84
	=====

**E. Zahl der Mitglieder zum Jahresende gem. § 24 (7) PartG**

Am 31. Dezember 2002 waren 1.673 Personen Mitglieder der Bürgerrechtsbewegung Solidarität.

**F. Nachrichtlicher Ausweis gemäß § 24 (9) PartG**

Zur Bürgerrechtsbewegung Solidarität gehörte im Jahr 2002 keine politische Jugendorganisation, der öffentliche Zuschüsse zweckgebunden zugewendet wurden, daher entfällt ein entsprechender nachrichtlicher Ausweis.

**G. Verzeichnis der Spenden gemäß § 25 (2) PartG**

Im Jahr 2002 wurden keine Spenden über EUR 10.000,-- vereinnahmt, somit entfällt der Ausweis.

**H. Erläuterungen**

**1. Zur Rechenschaftslegung allgemein**

Die Bürgerrechtsbewegung Solidarität legt nach den Vorschriften des Gesetzes über die politischen Parteien (PartG) in der Fassung der Bekanntmachung vom 31. Januar 1994 (BGBl I, S. 149) im Kalenderjahr (Rechnungsjahr) 2002 Rechnung über ihre Einnahmen, Ausgaben und Vermögenswerte.

BüSo 2002 (Erläuterungen – Forts. –)

Die Einnahmen, Ausgaben und Vermögenswerte sind jeweils getrennt nach Bundesverband und Landesverbänden aufgeführt. Dieser Gliederung des Rechenschaftsberichtes ist eine Zusammenfassung der Zahlen der Gesamtpartei gemäß § 24 (6) PartG vorangestellt.

Die Landesverbände haben gemäß § 24 (1) Satz 4 PartG eine lückenlose Aufstellung aller Zuwendungen je Zuwender mit Namen und Anschrift beigefügt.

Die Sach-, Werk- und Dienstleistungen, die die Mitglieder der Partei außerhalb eines Geschäftsbetriebes üblicherweise unentgeltlich zur Verfügung stellen, sind den gesetzlichen Vorschriften entsprechend (§ 26 (4) PartG) als Einnahmen unberücksichtigt geblieben.

Im übrigen wurden alle Einnahmen, Ausgaben und Vermögenswerte vollständig im Rechenschaftsbericht erfasst. Die gesetzlich vorgeschriebenen Saldierungen (§ 27 (2) PartG) wurden vorgenommen.

BüSo 2002 (Erläuterungen – Forts. –)

## 2. Fußnoten zum Rechenschaftsbericht

### 1. Spenden von juristischen Personen

Die Spenden werden nach einem von vornherein festgelegten Schlüssel auf die Landesverbände verteilt und bei diesen ausgewiesen. Der Verteilungsschlüssel für die Erfassung der „Spenden von juristischen Personen“ sieht vor, dass diese bei dem Landesverband des Bundeslandes ausgewiesen werden, in dem die juristische Person ansässig ist. Der Ausweis von EUR 350,-- beim Bundesverband betrifft das Land Sachsen-Anhalt in Höhe von EUR 150,--, weil dort kein eigenständiger Landesverband existiert bzw. eine Zuwendung aus dem Ausland in Höhe von EUR 200,--.

### 2. Erläuterung der Sonstigen Einnahmen gemäß § 27 Abs.2 PartG

Im Kalenderjahr 2002 betragen die sonstigen Einnahmen weniger als 5% der entsprechenden Einnahmen, insofern entfällt eine Erläuterung.

### 3. Zuwendungen natürlicher Personen

Für das Kalenderjahr 2002 konnten nicht alle Beträge personenbezogen erfasst werden, so dass die „nicht zweifelsfrei zuzuordnenden Spenden“ mit EUR 14.849,64 ausgewiesen werden.

Mainz, den 05.12.2003



Hartmut Cramer

2. stellv. Bundesvorsitzender




BüSo 2002 (Erläuterungen, Prüfungsvermerk)

**I. Prüfungsvermerk gemäß § 30 PartG**

Nach pflichtmäßiger Prüfung auf Grund der Bücher und Schriften der Partei sowie der von den Vorständen erteilten Aufklärungen und Nachweise entspricht der Rechenschaftsbericht in dem geprüften Umfang (§ 29 (1) PartG) den Vorschriften des Parteiengesetzes in der Fassung der Bekanntmachung vom 31. Januar 1994 zuletzt geändert am 17. Februar 1999. Geprüft wurden die Bundespartei und alle Landesverbände, nachgeordnete Gebietsverbände bestanden keine.

Gau-Bischofsheim/Mainz, den 08.12.2003



R H E I N T R E U  
Revisions- & Treuhand-  
gesellschaft mbH  
Wirtschaftsprüfungs-  
gesellschaft

Rudolph

Wirtschaftsprüfer

DKP 2002 (Zusammenfassung)

**Deutsche Kommunistische Partei - DKP -  
Rechenschaftsbericht 2002  
gemäß Paragr. 23 ff. Parteiengesetz (PartG)**

Dem Rechenschaftsbericht voranzustellende Zusammenfassung (Paragr. 24 Abs. 6 PartG)

Einnahmen- und Ausgabenrechnung	Euro	Prozent
<b>1. Einnahmen der Gesamtpartei</b>		
1. Mitgliedsbeiträge und ähnliche regelmäßige Beiträge	544.700	47,60
2. Spenden von natürlichen Personen	553.745	48,40
3. Spenden von juristischen Personen	620	0,05
4. Einnahmen aus Vermögen	6.757	0,59
5. Einnahmen aus Veranstaltungen, Vertrieb von Druckschriften und Veröffentlichungen und sonstiger mit Einnahmen verbundener Tätigkeit der Partei	9.562	0,83
6. Staatliche Mittel	--	--
7. Sonstige Einnahmen	<u>28.859</u>	<u>2,53</u>
<b>Gesamteinnahmen</b>	<b><u>1.144.243</u></b>	<b><u>100,00</u></b>
<b>2. Ausgaben der Gesamtpartei</b>		
1. Personalausgaben	203.751	16,95
2. Ausgaben des laufenden Geschäftsbetriebes	519.210	43,18
3. Ausgaben für allgemeine politische Arbeit	478.938	39,83
4. Ausgaben für Wahlkämpfe	170	0,01
5. Zinsen	25	-
6. Sonstige Ausgaben	400	0,03
<b>Gesamtausgaben</b>	<b><u>1.202.494</u></b>	<b><u>100,00</u></b>
<b>3. Überschuss (+) oder Defizit (/.)</b>	<b><u>/.</u> 58.251</b>	

Vermögensrechnung	Euro	
<b>4. Besitzposten der Gesamtpartei</b>		
<b>I. ANLAGEVERMÖGEN</b>		
1. Haus- und Grundvermögen	102.258	
2. Geschäftsstellenausstattung	29.430	
3. Finanzanlagen	-	131.688
<b>II. UMLAUFVERMÖGEN</b>		
1. Forderungen auf staatliche Mittel	--	
2. Geldbestände	614.268	
3. Sonstige Vermögensgegenstände	<u>38.796</u>	<u>653.064</u>
<b>III. GESAMT (Besitzposten)</b>		<b><u>784.752</u></b>
<b>5. Schuldposten der Gesamtpartei</b>		
<b>I. RÜCKSTELLUNGEN</b>	--	--
<b>II. VERBINDLICHKEITEN</b>		
1. Verbindlichkeiten gegenüber Kreditinstituten	--	--
2. Sonstige Verbindlichkeiten	<u>28.965</u>	<u>28.965</u>
<b>III. Gesamt-Schuldposten</b>		<b><u>28.965</u></b>
<b>6. Reinvermögen der Gesamtpartei (positiv)</b>		<b>755.787</b>

7. Gesamteinnahmen, Gesamtausgaben, Überschüsse oder Defizite sowie Reinvermögen der drei Gliederungsebenen Parteivorstand, Bezirksorganisationen und der ihnen nachgeordneten Kreisorganisationen				
Gliederungsebene	Gesamtein- nahmen €	Gesamtaus- gaben €	Überschüsse (+) o. Defizite (/.)	Reinvermögen €
Parteivorstand	594.174	660.830	/.	66.656
Bezirksorganisationen	355.558	364.072	/.	8.514
den Bezirken nachgeordnete Kreisverbände	<u>429.901</u>	<u>412.982</u>	+	<u>16.919</u>
	1.379.633	1.437.884	/.	<u>58.251</u>
<b>/.</b> innerparteiliche Zuschüsse	<b><u>/.</u> 235.390</b>	<b><u>/.</u> 235.390</b>		<b><u>755.787</u></b>
	<b>1.144.243</b>	<b>1.202.494</b>		

DKP 2002 (Einnahmen)

A. Einnahmen	Mitgliedsbeiträge und ähnliche regelmäßige Beiträge		Spenden von natürlichen Personen		Spenden von juristischen Personen		Einnahmen aus Verträgen		Einnahmen aus Veranstaltungen, Vertrieb von Druckschriften und Veröffentlichungen und sonstiger mit Einnahmen verbundener Tätigkeit der Partei		Staatliche Mittel		sonstige Einnahmen		Zuschüsse von Gliederungen		Gesamteinnahmen		
	Euro	Euro	Euro	Euro	Euro	Euro	Euro	Euro	Euro	Euro	Euro	Euro	Euro	Euro	Euro	Euro	Euro	Euro	Euro
Partei Vorstand	213.855,14	267.559,51	620,00	226,17	0,00	0,00	0,00	0,00	0,00	0,00	0,00	750,00	111.163,39	594.174,21					
BV Schleswig-Holstein	8.711,80	10.069,44	0,00	0,00	0,00	0,00	0,00	0,00	0,00	0,00	0,00	0,00	6.085,75	24.866,99					
Gebietsverbände	7.006,40	8.454,66	0,00	0,00	0,00	0,00	0,00	0,00	0,00	0,00	0,00	0,00	1.142,16	17.444,83					
Bezirk Gesamt	15.718,20	18.524,10	0,00	0,00	0,00	0,00	0,00	0,00	0,00	0,00	0,00	0,00	7.227,91	42.311,82					
BV Hamburg	17.886,22	12.763,01	0,00	985,83	0,00	0,00	0,00	0,00	0,00	0,00	0,00	4.113,19	1.959,46	37.627,71					
Gebietsverbände	2.653,20	198,60	0,00	0,00	0,00	0,00	0,00	0,00	0,00	0,00	0,00	0,00	100,00	2.951,80					
Bezirk Gesamt	20.539,42	12.961,61	0,00	905,83	0,00	0,00	0,00	0,00	0,00	0,00	0,00	4.113,19	2.059,46	40.579,51					
BV Berlin	10.882,93	2.707,37	0,00	0,00	0,00	0,00	1.972,23	0,00	0,00	0,00	0,00	0,00	2.923,64	18.486,17					
BV Brandenburg	5.038,31	5.203,53	0,00	3,98	0,00	0,00	0,00	0,00	0,00	0,00	0,00	0,00	3.800,00	14.045,82					
BV Bremen	4.301,67	2.980,56	0,00	0,00	0,00	0,00	0,00	0,00	0,00	0,00	0,00	0,00	0,00	7.282,23					
BV Niedersachsen	13.785,00	2.624,70	0,00	87,53	0,00	0,00	0,00	0,00	0,00	0,00	0,00	0,00	8.611,57	25.108,80					
Gebietsverbände	20.970,16	26.227,31	0,00	49,45	0,00	0,00	0,00	0,00	0,00	0,00	0,00	0,00	5.540,33	52.787,25					
Bezirk Gesamt	34.755,16	28.852,01	0,00	136,98	0,00	0,00	0,00	0,00	0,00	0,00	0,00	0,00	14.151,90	77.896,05					
BV Ruhr-Westfalen	19.587,93	11.796,45	0,00	885,48	0,00	0,00	0,00	0,00	0,00	0,00	0,00	23.071,82	36.540,03	91.881,71					
Gebietsverbände	36.135,32	49.460,96	0,00	745,24	0,00	0,00	0,00	0,00	0,00	0,00	0,00	0,00	858,96	7.933,14	95.133,62				
Bezirk Gesamt	55.723,25	61.257,41	0,00	1630,72	0,00	0,00	0,00	0,00	0,00	0,00	0,00	23.930,78	44.473,17	187.015,33					
BV Rheinland-Westfalen	9.888,34	1.749,29	0,00	200,64	0,00	0,00	0,00	0,00	0,00	0,00	0,00	0,00	2.445,39	14.371,66					
Gebietsverbände	35.522,25	10.258,71	0,00	1.111,40	0,00	0,00	0,00	0,00	0,00	0,00	0,00	0,00	4.963,65	51.856,01					
Bezirk Gesamt	45.410,59	12.008,00	0,00	1.312,04	0,00	0,00	0,00	0,00	0,00	0,00	0,00	0,00	7.409,04	66.227,67					
BV Rheinland-Pfalz	1.926,50	2.536,37	0,00	7,37	0,00	0,00	0,00	0,00	0,00	0,00	0,00	0,00	164,00	4.634,24					
Gebietsverbände	2.811,90	481,30	0,00	0,00	0,00	0,00	0,00	0,00	0,00	0,00	0,00	0,00	712,00	4.005,20					
Bezirk Gesamt	4.738,40	3.017,67	0,00	7,37	0,00	0,00	0,00	0,00	0,00	0,00	0,00	0,00	876,00	8.639,44					
BV Saar	5.435,58	1.442,90	0,00	0,00	0,00	0,00	0,00	0,00	0,00	0,00	0,00	0,00	4.190,24	11.068,62					
Gebietsverbände	6.164,64	2.379,19	0,00	380,25	0,00	0,00	0,00	0,00	0,00	0,00	0,00	0,00	455,00	9.379,08					
Bezirk Gesamt	11.600,22	3.821,99	0,00	380,25	0,00	0,00	0,00	0,00	0,00	0,00	0,00	0,00	4.645,24	20.447,70					
BV Hessen	15.592,59	11.953,99	0,00	32,39	0,00	0,00	0,00	0,00	0,00	0,00	0,00	0,00	4.784,99	32.363,96					
Gebietsverbände	32.822,29	37.760,85	0,00	182,93	0,00	0,00	0,00	0,00	0,00	0,00	0,00	0,00	9.487,01	80.253,08					
Bezirk Gesamt	48.414,88	49.714,84	0,00	215,32	0,00	0,00	0,00	0,00	0,00	0,00	0,00	0,00	14.272,00	112.617,04					
BV Baden-Württemberg	15.779,24	7.411,77	0,00	61,97	0,00	0,00	0,00	0,00	0,00	0,00	0,00	0,00	1.357,64	24.610,62					
Gebietsverbände	23.950,23	30.533,09	0,00	523,29	0,00	0,00	0,00	0,00	0,00	0,00	0,00	0,00	8.043,04	63.099,65					
Bezirk Gesamt	39.729,47	37.944,86	0,00	585,26	0,00	0,00	0,00	0,00	0,00	0,00	0,00	0,00	9.400,68	87.710,27					
BV Nordbayern	4.643,55	25.234,79	0,00	0,00	0,00	0,00	0,00	0,00	0,00	0,00	0,00	0,00	3.001,84	32.880,18					
Gebietsverbände	7.708,69	8.794,35	0,00	6,80	0,00	0,00	0,00	0,00	0,00	0,00	0,00	0,00	1.089,35	17.624,27					
Bezirk Gesamt	12.352,24	34.029,14	0,00	6,80	0,00	0,00	0,00	0,00	0,00	0,00	0,00	0,00	4.091,19	50.504,45					
BV Südbayern	6.552,85	1.542,80	0,00	1.313,91	0,00	0,00	6.634,66	0,00	0,00	0,00	0,00	0,00	285,01	16.329,23					
Gebietsverbände	15.087,60	11.619,45	0,00	32,40	0,00	0,00	0,00	0,00	0,00	0,00	0,00	0,00	8.611,15	35.365,60					
Bezirk Gesamt	21.640,45	13.162,25	0,00	1.346,31	0,00	0,00	6.634,66	0,00	0,00	0,00	0,00	0,00	15,00	51.694,83					
Partei Vorstand	213.855,14	267.559,51	620,00	226,17	0,00	0,00	0,00	0,00	0,00	0,00	0,00	0,00	750,00	594.174,21					
Summe Bezirksverbände	140.012,51	100.015,87	0,00	3.499,10	0,00	0,00	8.694,89	0,00	0,00	0,00	0,00	0,00	27.185,01	255.557,94					
Summe Gebietsverbände	190.832,68	186.188,47	0,00	3.031,76	0,00	0,00	866,69	0,00	0,00	0,00	0,00	0,00	923,86	429.900,39					
Gesamt	544.700,33	553.744,85	620,00	6.757,03	0,00	0,00	9.561,58	0,00	0,00	0,00	0,00	0,00	28.858,97	1.379.632,54					



DKP 2002 (Vermögen, Besitzposten)

	I. Anlagevermögen			II. Umlaufvermögen			III. Gesamtbesitzposten		
	Haus- und Grundvermögen		Finanzanlagen	Forderungen an Geldinstitute		Geldbestände	Sonstige Vermögens- gegenstände		
	Büro	2	Büro	Büro	6	Büro	7	Büro	8
<b>C. Vermögen</b>									
<b>1. Besitzposten</b>									
Partei Vorstand	0,00	13.542,00	0,00	0,00	43.624,95	15.079,73	72.246,68		
BV Schleswig-Holstein	0,00	2.365,00	0,00	0,00	1.118,99	0,00	3.484,99		
Gebietsverbände	0,00	0,00	0,00	0,00	3.386,01	0,00	3.386,01		
Bezirk Gesamt	0,00	2.365,00	0,00	0,00	4.505,00	0,00	6.871,00		
BV Hamburg	0,00	1.110,00	0,00	0,00	32.227,83	2.000,00	35.337,83		
Gebietsverbände	0,00	0,00	0,00	0,00	676,65	0,00	676,65		
Bezirk Gesamt	0,00	1.110,00	0,00	0,00	32.904,48	2.000,00	36.014,48		
BV Berlin	0,00	696,00	0,00	0,00	5.451,88	500,00	6.647,88		
BV Brandenburg	0,00	291,00	0,00	0,00	3.500,83	0,00	3.791,83		
BV Bremen	0,00	0,00	0,00	0,00	3.337,29	0,00	3.337,29		
BV Niedersachsen	0,00	0,00	0,00	0,00	20.129,84	0,00	20.129,84		
Gebietsverbände	0,00	1.508,00	0,00	0,00	18.701,68	2.520,08	22.729,76		
Bezirk Gesamt	0,00	1.508,00	0,00	0,00	38.831,52	2.520,08	42.859,60		
BV Ruhr-Westfalen	0,00	1.089,00	0,00	0,00	43.044,30	0,00	44.133,30		
Gebietsverbände	0,00	6.512,00	0,00	0,00	60.309,30	6.315,42	73.136,72		
Bezirk Gesamt	0,00	7.601,00	0,00	0,00	103.353,60	6.315,42	117.270,02		
BV Rheinland-Westfalen	0,00	2.010,00	0,00	0,00	23.867,49	-6,80	25.870,69		
Gebietsverbände	0,00	173,00	0,00	0,00	62.395,84	2.000,00	64.568,84		
Bezirk Gesamt	0,00	2.183,00	0,00	0,00	86.263,33	1.993,20	90.439,53		
BV Rheinland-Pfalz	0,00	0,00	0,00	0,00	2.602,86	0,00	2.602,86		
Gebietsverbände	0,00	0,00	0,00	0,00	4.471,81	0,00	4.471,81		
Bezirk Gesamt	0,00	0,00	0,00	0,00	7.074,67	0,00	7.074,67		
BV Saar	0,00	1,00	0,00	0,00	5.563,21	0,00	5.564,21		
Gebietsverbände	0,00	0,00	0,00	0,00	16.815,59	3.000,00	19.815,59		
Bezirk Gesamt	0,00	1,00	0,00	0,00	22.378,80	3.000,00	25.379,80		
BV Hessen	0,00	0,00	0,00	0,00	37.231,17	0,00	37.231,17		
Gebietsverbände	0,00	0,00	0,00	0,00	49.928,30	0,00	49.928,30		
Bezirk Gesamt	0,00	0,00	0,00	0,00	87.159,47	0,00	87.159,47		
BV Baden-Württemberg	0,00	0,00	0,00	0,00	10.405,86	1.310,58	11.716,44		
Gebietsverbände	0,00	0,00	0,00	0,00	54.391,13	511,29	54.902,42		
Bezirk Gesamt	0,00	0,00	0,00	0,00	64.796,99	1.821,87	66.618,86		
BV Nordbayern	0,00	132,00	0,00	0,00	11.670,14	760,00	12.562,14		
Gebietsverbände	0,00	0,00	0,00	0,00	12.204,34	2.045,17	14.249,51		
Bezirk Gesamt	0,00	132,00	0,00	0,00	23.874,48	2.805,17	26.811,65		
BV Südbayern	102.258,00	0,00	0,00	0,00	60.368,27	0,00	162.626,27		
Gebietsverbände	0,00	0,00	0,00	0,00	26.842,42	2.760,98	29.603,40		
Bezirk Gesamt	102.258,00	0,00	0,00	0,00	87.210,69	2.760,98	192.229,67		
Partei Vorstand	0,00	13.542,00	0,00	0,00	43.624,95	15.079,73	72.246,68		
Summe Bezirksvorstände	102.258,00	7.695,00	0,00	0,00	260.519,96	4.563,78	375.036,74		
Summe Gebietsverbände	0,00	8.193,00	0,00	0,00	310.123,07	19.152,94	337.469,01		
Gesamt	102.258,00	29.430,00	0,00	0,00	614.267,98	38.796,45	784.752,43		



DKP 2002 (Erläuterungen)

**Deutsche Kommunistische Partei - DKP -  
Rechenschaftsbericht 2002**  
(Gesonderte bzw. nachrichtliche Ausweise und Erläuterungen)

D. Zuwendungen (Mitgliedsbeiträge und Spenden) natürlicher Personen gemäß Par. 24 Abs. 5 i. V. m. Par. 18 Abs. 3 Satz 1 Nr. 3 PartG

Summe der Zuwendungen natürlicher Personen	
- bis zu 3.300 Euro je Person	990.773,27 €
- soweit sie den Betrag von 3.300 Euro übersteigen:	53.887,11 €
- nicht zweifelsfrei zuzuordnende Spenden (z. B. Bagatellspenden aus „Tellersammlungen“,	
- anonyme Spenden unter 500 Euro nach Par. 25 Abs. 1 Satz 2 Nr. 5, 1. Alt.)	53.784,80 €
	<u>1.098.445,18 €</u>

E. Zahl der Mitglieder zum Jahresende gem. Par. 24 Abs. 7 PartG

Die Deutsche Kommunistische Partei hatte am 31. Dezember 2002 4.834 Mitglieder.

F. Nachrichtlicher Ausweis gemäß Par. 24 Abs. 9 PartG

Zur DKP gehörte im Jahr 2002 keine politische Jugendorganisation, der öffentliche Zuwendungen zweckgebunden zugewendet wurden, daher entfällt ein entsprechender nachrichtlicher Ausweis.

G. Verzeichnis der Spenden gemäß Par. 25 Abs. 2 PartG

Daturi, Francesco; 22081 Hamburg; Dehnhaid 12 35.484,00 €

H. Erläuterungen

1. Zur Rechenschaftslegung allgemein

Die Deutsche Kommunistische Partei - DKP - legt nach den Vorschriften des Gesetzes über die politischen Parteien (PartG) in der Fassung der Bekanntmachung vom 31. Januar 1994 (BGBl I, S. 149) unter Berücksichtigung der am 01.07.2002 in Kraft getretenen Änderungen im Kalenderjahr 2002 Rechnung über ihre Einnahmen, Ausgaben und Vermögenswerte. (Änderungen BGBl Jahrgang 2002 Teil I Nr. 42 vom 29.06.2002)

Die Einnahmen, Ausgaben und Vermögenswerte sind jeweils getrennt nach Bundesverband und Bezirksverbänden sowie den nachgeordneten Gebietsverbänden je Bezirksverband aufgeführt. Dieser Gliederung des Rechenschaftsberichtes ist eine Zusammenfassung der Zahlen der Gesamtpartei gemäß Par. 24 Abs. 6 PartG vorangestellt.

Die Bezirksverbände und die ihnen nachgeordneten Gebietsverbände haben gem. Par. 24 Abs. 1 Satz 4 PartG eine lückenlose Aufstellung aller Zuwendungen je Zuwender mit Namen und Anschrift beigefügt.

Soweit in Ausnahmen die lückenlose Aufstellung nicht erfolgte, wurden die Beträge den nicht zweifelsfrei zuzuordnenden Spenden zugeordnet.

Die Sach-, Werk- und Dienstleistungen, die die Mitglieder der Partei außerhalb eines Geschäftsbetriebes üblicherweise unentgeltlich zur Verfügung stellen, sind den gesetzlichen Vorschriften entsprechend (Par. 26 Abs. 4 PartG) als Einnahmen unberücksichtigt geblieben.

Im übrigen sind alle Einnahmen, Ausgaben und Vermögenswerte vollständig in den Rechenschaftsbericht aufgenommen. Die gesetzlich vorgeschriebenen Saldierungen (Par. 27 Abs. 2 PartG) wurden vorgenommen.

DKP 2002 (Erläuterungen, Prüfungsvermerk)

2. Fußnoten zum Rechenschaftsbericht  
(Erläuterungen gem. Par. 27 Abs. 2 Satz 3 und Par. 24 Abs. 8 PartG)  
(Sonst. Einnahmen, die 5 % der Spalten 1-6 übersteigen)

Kostenstelle:

BV Hamburg	Einnahme aus Untervermietung	<u>4.113,19 €</u>
BV Ruhr-Westfalen	Einnahmen aus Untervermietung	23.071,82 €
Münster	Einnahmen aus Untervermietung	<u>858,96 €</u>
	Gesamt	<u>23.930,78 €</u>

Essen, den 19. September 2003






Christian Koberg  
 Leiter der Finanzkommission

Heinz Stehr  
 Vorsitzender der DKP


Rolf Priemer  
 Stv. Vorsitzender der DKP

I. Prüfungsvermerk gemäß Par. 30 PartG

Nach pflichtgemäßer Prüfung aufgrund der Bücher und Schriften der Partei sowie der von den Vorständen erteilten Aufklärungen und Nachweisen entspricht der Rechenschaftsbericht den Vorschriften des Parteiengesetzes in der Fassung der Bekanntmachung vom 31. Januar 1994 (BGBl. I, S. 149).

Geprüft wurden der Parteivorstand, alle Bezirksorganisationen sowie die Kreisorganisationen Kiel, Osnabrück, Herne, Trier.

Essen, den 26. September 2003



Prof. Dr. Gottfried Rühlemann  
 (Wirtschaftsprüfer)





DVU 2002 (Zusammenfassung)

**DEUTSCHE VOLKSUNION (DVU)**  
**Rechenschaftsbericht 2002**

Dem Rechenschaftsbericht voranzustellende Zusammenfassung (§ 24 Abs. 6 PartG)

Einnahmen- und Ausgabenrechnung	Euro	Prozent
<b>1. Einnahmen der Gesamtpartei</b>		
1. Mitgliedsbeiträge und ähnliche regelmäßige Beiträge	137.746,84	6,24
2. Spenden von natürlichen Personen	454.794,31	20,60
3. Spenden von juristischen Personen	0,00	0,00
4. Einnahmen aus Vermögen	43.612,46	1,98
5. Einnahmen aus Veranstaltungen, Vertrieb von Druckschriften und Veröffentlichungen und sonstiger mit Einnahmen verbundener Tätigkeit der Partei	0,00	0,00
6. Staatliche Mittel	598.402,80	27,11
7. Sonstige Einnahmen	972.762,78	44,07
8. Gesamt (Einnahmen)	<u>2.207.319,19</u>	<u>100,00</u>
<b>2. Ausgaben der Gesamtpartei</b>		
1. Personalausgaben	92.455,61	12,22
2. Ausgaben des laufenden Geschäftsbetriebes	443.679,57	58,65
3. Ausgaben für allgemeine politische Arbeit	43.572,14	5,76
4. Ausgaben für Wahlkämpfe	6.444,64	0,85
5. Zinsen	170.281,06	22,51
6. Sonstige Ausgaben	0,00	0,00
7. Gesamt (Ausgaben)	<u>756.433,02</u>	<u>100,00</u>
<b>3. Überschuss (+) oder Defizit (-)</b>	<b>1.450.886,17</b>	

Vermögensrechnung	Euro	
<b>4. Besitzposten der Gesamtpartei</b>		
<b>I. ANLAGEVERMÖGEN</b>		
1. Haus- und Grundvermögen	1.533,88	
2. Geschäftsstellenausstattung	962,36	
3. Finanzanlagen	0,00	2.496,24
<b>II. UMLAUFVERMÖGEN</b>		
1. Forderungen auf staatliche Mittel	0,00	
2. Geldbestände	74.004,06	
3. Sonstige Vermögensgegenstände	701.425,07	775.429,13
III. Gesamt (Besitzposten)		<u>777.925,37</u>
<b>5. Schuldposten der Gesamtpartei</b>		
<b>I. RÜCKSTELLUNGEN</b>		
1. Pensionsverpflichtungen	0,00	
2. Sonstige Rückstellungen	25.000,00	25.000,00
<b>II. VERBINDLICHKEITEN</b>		
1. Verbindlichkeiten gegenüber Kreditinstituten	0,00	
2. Sonstige Verbindlichkeiten	3.114.782,90	3.114.782,90
III. Gesamt (Schuldposten)		<u>3.139.782,90</u>
<b>6. Reinvermögen der Gesamtpartei (positiv oder negativ)</b>		<b>-2.361.857,53</b>

7. Gesamteinnahmen, Gesamtausgaben, Überschüsse oder Defizite sowie Reinvermögen der drei Gliederungsebenen Bundesverband, Landesverbände und der ihnen nachgeordneten Gebietsverbände				
Gliederungsebene	Gesamteinnahmen €	Gesamtausgaben €	Überschüsse (+) oder Defizite (-)	Reinvermögen €
Bundesverband	2.224.471,39	732.889,08	1.491.582,31	-2.400.666,49
Landesverbände den Landesverbänden nachgeordnete Gebietsverbände	94.594,12	136.532,51	-41.938,39	10.176,40
	<u>14.526,88</u>	<u>13.284,63</u>	1.242,25	28.632,56
	2.333.592,39	882.706,22	1.450.886,17	<u>-2.361.857,53</u>
abzüglich innerparteiliche Zuschüsse	126.273,20	126.273,20	0,00	
	<u>2.207.319,19</u>	<u>756.433,02</u>	<u>1.450.886,17</u>	

## DVU 2002 (Einnahmen)

DVU-Partei 2002

(Aufgliederung Einnahmen)

Aufgliederung der Einnahmen und Ausgaben sowie der Vermögensrechnung des Bundesverbandes und der Landesverbände sowie der nachgeordneten Gebietsverbände je Landesverband gem § 24 Abs. 2 bis 4 PartG

A. Einnahmen	Mitgliedsbeiträge und ähnliche regelmäßige Beiträge €	Spenden von natürlichen Personen €	Spenden von juristischen Personen €	Einnahmen aus Vermögen €
0	1	2	3	4
<b>Bundesverband</b>	<b>137.746,84</b>	<b>430.338,29</b>	<b>0,00</b>	<b>43.158,85</b>
Landesverband Baden-Württemberg	0,00	0,00	0,00	392,82
nachgeordnete Gebietsverbände	0,00	0,00	0,00	4,03
<b>LV Baden-Württemberg gesamt</b>	<b>0,00</b>	<b>0,00</b>	<b>0,00</b>	<b>396,85</b>
Landesverband Bayern	0,00	0,00	0,00	0,00
nachgeordnete Gebietsverbände	0,00	5.223,55	0,00	0,67
<b>LV Bayern gesamt</b>	<b>0,00</b>	<b>5.223,55</b>	<b>0,00</b>	<b>0,67</b>
Landesverband Berlin	0,00	1.319,92	0,00	3,92
nachgeordnete Gebietsverbände	0,00	0,00	0,00	0,00
<b>LV Berlin gesamt</b>	<b>0,00</b>	<b>1.319,92</b>	<b>0,00</b>	<b>3,92</b>
Landesverband Brandenburg	0,00	61,20	0,00	37,88
nachgeordnete Gebietsverbände	0,00	0,00	0,00	0,00
<b>LV Brandenburg gesamt</b>	<b>0,00</b>	<b>61,20</b>	<b>0,00</b>	<b>37,88</b>
Landesverband Bremen	0,00	2.777,16	0,00	0,00
nachgeordnete Gebietsverbände	0,00	0,00	0,00	0,00
<b>LV Bremen gesamt</b>	<b>0,00</b>	<b>2.777,16</b>	<b>0,00</b>	<b>0,00</b>
Landesverband Hamburg	0,00	1.906,79	0,00	0,00
nachgeordnete Gebietsverbände	0,00	0,00	0,00	0,00
<b>LV Hamburg gesamt</b>	<b>0,00</b>	<b>1.906,79</b>	<b>0,00</b>	<b>0,00</b>
Landesverband Hessen	0,00	757,46	0,00	0,00
nachgeordnete Gebietsverbände	0,00	76,25	0,00	0,67
<b>LV Hessen gesamt</b>	<b>0,00</b>	<b>833,71</b>	<b>0,00</b>	<b>0,67</b>
Landesverband Mecklenburg-Vorpommern	0,00	37,00	0,00	0,00
nachgeordnete Gebietsverbände	0,00	0,00	0,00	0,00
<b>LV Mecklenburg-Vorpommern gesamt</b>	<b>0,00</b>	<b>37,00</b>	<b>0,00</b>	<b>0,00</b>
Landesverband Niedersachsen	0,00	190,00	0,00	0,00
nachgeordnete Gebietsverbände	0,00	855,93	0,00	0,00
<b>LV Niedersachsen gesamt</b>	<b>0,00</b>	<b>1.045,93</b>	<b>0,00</b>	<b>0,00</b>
Landesverband Nordrhein-Westfalen	0,00	46,00	0,00	6,80
nachgeordnete Gebietsverbände	0,00	5.329,01	0,00	0,00
<b>LV Nordrhein-Westfalen gesamt</b>	<b>0,00</b>	<b>5.375,01</b>	<b>0,00</b>	<b>6,80</b>
Landesverband Rheinland-Pfalz	0,00	175,27	0,00	1,80
nachgeordnete Gebietsverbände	0,00	92,04	0,00	2,92
<b>LV Rheinland-Pfalz gesamt</b>	<b>0,00</b>	<b>267,31</b>	<b>0,00</b>	<b>4,72</b>
Landesverband Saarland	0,00	0,00	0,00	0,00
nachgeordnete Gebietsverbände	0,00	0,00	0,00	0,00
<b>LV Saarland gesamt</b>	<b>0,00</b>	<b>0,00</b>	<b>0,00</b>	<b>0,00</b>
Landesverband Sachsen	0,00	0,00	0,00	0,00
nachgeordnete Gebietsverbände	0,00	362,93	0,00	0,00
<b>LV Sachsen gesamt</b>	<b>0,00</b>	<b>362,93</b>	<b>0,00</b>	<b>0,00</b>
Landesverband Sachsen-Anhalt	0,00	106,50	0,00	0,00
nachgeordnete Gebietsverbände	0,00	234,66	0,00	0,00
<b>LV Sachsen-Anhalt gesamt</b>	<b>0,00</b>	<b>341,16</b>	<b>0,00</b>	<b>0,00</b>
Landesverband Schleswig-Holstein	0,00	2.628,84	0,00	0,00
nachgeordnete Gebietsverbände	0,00	2.275,51	0,00	2,11
<b>LV Schleswig-Holstein gesamt</b>	<b>0,00</b>	<b>4.904,35</b>	<b>0,00</b>	<b>2,11</b>
Landesverband Thüringen	0,00	0,00	0,00	0,00
nachgeordnete Gebietsverbände	0,00	0,00	0,00	0,00
<b>LV Thüringen gesamt</b>	<b>0,00</b>	<b>0,00</b>	<b>0,00</b>	<b>0,00</b>
<b>Summe Bundesverband</b>	<b>137.746,84</b>	<b>430.338,29</b>	<b>0,00</b>	<b>43.158,85</b>
<b>Summe Landesverbände</b>	<b>0,00</b>	<b>10.006,14</b>	<b>0,00</b>	<b>443,22</b>
<b>Summe nachgeordn. Gebietsverbände</b>	<b>0,00</b>	<b>14.449,88</b>	<b>0,00</b>	<b>10,40</b>
<b>Summe Gesamtpartei</b>	<b>137.746,84</b>	<b>454.794,31</b>	<b>0,00</b>	<b>43.612,47</b>

DVU 2002 (Einnahmen – Forts. –)

DVU-Partei 2002  
(Aufgliederung Einnahmen)

Einnahmen aus Veranstaltungen, Vertrieb von Druckschriften und Veröffentlichungen und sonstiger Tätigkeit der Partei	Staatliche Mittel	Sonstige Einnahmen	Zuschüsse von Gliederungen	Gesamteinnahmen (Spalte 1 bis 8)
€	€	€	€	€
5	6	7	8	9
0,00	546.674,80	972.670,73	93.881,88	2.224.471,39
0,00	0,00	0,00	555,00	947,82
0,00	0,00	0,00	0,00	4,03
0,00	0,00	0,00	555,00	951,85
0,00	0,00	0,00	1.645,00	1.645,00
0,00	0,00	0,00	66,60	5.290,82
0,00	0,00	0,00	1.711,60	6.935,82
0,00	0,00	0,00	2.283,43	3.607,27
0,00	0,00	0,00	0,00	0,00
0,00	0,00	0,00	2.283,43	3.607,27
0,00	29.123,50	0,00	1.183,06	30.405,64
0,00	0,00	0,00	0,00	0,00
0,00	29.123,50	0,00	1.183,06	30.405,64
0,00	4.411,50	0,00	2.486,81	9.675,47
0,00	0,00	0,00	0,00	0,00
0,00	4.411,50	0,00	2.486,81	9.675,47
0,00	0,00	92,04	8.500,46	10.499,29
0,00	0,00	0,00	0,00	0,00
0,00	0,00	92,04	8.500,46	10.499,29
0,00	0,00	0,00	3.916,14	4.673,60
0,00	0,00	0,00	0,00	76,92
0,00	0,00	0,00	3.916,14	4.750,52
0,00	0,00	0,00	91,96	128,96
0,00	0,00	0,00	0,00	0,00
0,00	0,00	0,00	91,96	128,96
0,00	0,00	0,00	607,74	797,74
0,00	0,00	0,00	0,00	855,93
0,00	0,00	0,00	607,74	1.653,67
0,00	0,00	0,00	3.733,66	3.786,46
0,00	0,00	0,00	0,00	5.329,01
0,00	0,00	0,00	3.733,66	9.115,47
0,00	0,00	0,00	668,53	845,60
0,00	0,00	0,00	0,00	94,96
0,00	0,00	0,00	668,53	940,56
0,00	0,00	0,00	0,00	0,00
0,00	0,00	0,00	0,00	0,00
0,00	0,00	0,00	0,00	0,00
0,00	0,00	0,00	3.809,13	3.809,13
0,00	0,00	0,00	0,00	362,93
0,00	0,00	0,00	3.809,13	4.172,06
0,00	0,00	0,00	653,00	759,50
0,00	0,00	0,00	0,00	234,66
0,00	0,00	0,00	653,00	994,16
0,00	0,00	0,00	858,73	3.487,57
0,00	0,00	0,00	0,00	2.277,62
0,00	0,00	0,00	858,73	5.765,19
0,00	18.193,00	0,00	1.332,07	19.525,07
0,00	0,00	0,00	0,00	0,00
0,00	18.193,00	0,00	1.332,07	19.525,07
0,00	546.674,80	972.670,73	93.881,88	2.224.471,39
0,00	51.728,00	92,04	32.324,72	94.594,12
0,00	0,00	0,00	66,60	14.526,88
0,00	598.402,80	972.762,77	126.273,20	2.333.592,39

## DVU 2002 (Ausgaben)

DVU-Partei 2002  
(Aufgliederung Ausgaben)

B. Ausgaben	Personal- ausgaben	Ausgaben des laufenden Geschäftsbetriebes	Ausgaben für allgemeine politische Arbeit	Ausgaben für Wahlkämpfe
	€	€	€	€
0	1	2	3	4
<b>Bundesverband</b>	<b>91.102,82</b>	<b>426.536,20</b>	<b>15.214,14</b>	<b>0,00</b>
Landesverband Baden-Württemberg	0,00	0,00	555,00	0,00
nachgeordnete Gebietsverbände	0,00	17,99	0,00	0,00
<b>LV Baden-Württemberg gesamt</b>	<b>0,00</b>	<b>17,99</b>	<b>555,00</b>	<b>0,00</b>
Landesverband Bayern	0,00	0,00	1.645,00	0,00
nachgeordnete Gebietsverbände	0,00	1.866,84	1.569,72	0,00
<b>LV Bayern gesamt</b>	<b>0,00</b>	<b>1.866,84</b>	<b>3.214,72</b>	<b>0,00</b>
Landesverband Berlin	0,00	489,08	2.301,94	0,00
nachgeordnete Gebietsverbände	0,00	8,39	0,00	0,00
<b>LV Berlin gesamt</b>	<b>0,00</b>	<b>497,47</b>	<b>2.301,94</b>	<b>0,00</b>
Landesverband Brandenburg	0,00	301,78	1.157,22	0,00
nachgeordnete Gebietsverbände	0,00	0,00	0,00	0,00
<b>LV Brandenburg gesamt</b>	<b>0,00</b>	<b>301,78</b>	<b>1.157,22</b>	<b>0,00</b>
Landesverband Bremen	0,00	1.446,30	2.440,77	0,00
nachgeordnete Gebietsverbände	0,00	5,28	0,00	0,00
<b>LV Bremen gesamt</b>	<b>0,00</b>	<b>1.451,58</b>	<b>2.440,77</b>	<b>0,00</b>
Landesverband Hamburg	0,00	2.602,86	1.926,66	6.444,64
nachgeordnete Gebietsverbände	0,00	123,10	295,92	0,00
<b>LV Hamburg gesamt</b>	<b>0,00</b>	<b>2.725,96</b>	<b>2.222,58</b>	<b>6.444,64</b>
Landesverband Hessen	0,00	75,22	3.816,14	0,00
nachgeordnete Gebietsverbände	0,00	25,00	0,00	0,00
<b>LV Hessen gesamt</b>	<b>0,00</b>	<b>100,22</b>	<b>3.816,14</b>	<b>0,00</b>
Landesverband Mecklenburg-Vorpommern	0,00	94,51	91,96	0,00
nachgeordnete Gebietsverbände	0,00	0,00	0,00	0,00
<b>LV Mecklenburg-Vorpommern gesamt</b>	<b>0,00</b>	<b>94,51</b>	<b>91,96</b>	<b>0,00</b>
Landesverband Niedersachsen	0,00	875,34	0,00	0,00
nachgeordnete Gebietsverbände	0,00	475,36	532,45	0,00
<b>LV Niedersachsen gesamt</b>	<b>0,00</b>	<b>1.350,70</b>	<b>532,45</b>	<b>0,00</b>
Landesverband Nordrhein-Westfalen	1.352,79	1.468,56	2.388,22	0,00
nachgeordnete Gebietsverbände	0,00	2.889,36	907,63	0,00
<b>LV Nordrhein-Westfalen gesamt</b>	<b>1.352,79</b>	<b>4.357,92</b>	<b>3.295,85</b>	<b>0,00</b>
Landesverband Rheinland-Pfalz	0,00	48,53	620,00	0,00
nachgeordnete Gebietsverbände	0,00	142,55	0,00	0,00
<b>LV Rheinland-Pfalz gesamt</b>	<b>0,00</b>	<b>191,08</b>	<b>620,00</b>	<b>0,00</b>
Landesverband Saarland	0,00	0,00	0,00	0,00
nachgeordnete Gebietsverbände	0,00	0,00	0,00	0,00
<b>LV Saarland gesamt</b>	<b>0,00</b>	<b>0,00</b>	<b>0,00</b>	<b>0,00</b>
Landesverband Sachsen	0,00	0,00	3.809,13	0,00
nachgeordnete Gebietsverbände	0,00	179,19	0,00	0,00
<b>LV Sachsen gesamt</b>	<b>0,00</b>	<b>179,19</b>	<b>3.809,13</b>	<b>0,00</b>
Landesverband Sachsen-Anhalt	0,00	233,54	535,00	0,00
nachgeordnete Gebietsverbände	0,00	349,57	541,67	0,00
<b>LV Sachsen-Anhalt gesamt</b>	<b>0,00</b>	<b>583,11</b>	<b>1.076,67</b>	<b>0,00</b>
Landesverband Schleswig-Holstein	0,00	2.070,71	1.381,20	0,00
nachgeordnete Gebietsverbände	0,00	1.354,31	510,30	0,00
<b>LV Schleswig-Holstein gesamt</b>	<b>0,00</b>	<b>3.425,02</b>	<b>1.891,50</b>	<b>0,00</b>
Landesverband Thüringen	0,00	0,00	1.332,07	0,00
nachgeordnete Gebietsverbände	0,00	0,00	0,00	0,00
<b>LV Thüringen gesamt</b>	<b>0,00</b>	<b>0,00</b>	<b>1.332,07</b>	<b>0,00</b>
<b>Summe Bundesverband</b>	<b>91.102,82</b>	<b>426.536,20</b>	<b>15.214,14</b>	<b>0,00</b>
<b>Summe Landesverbände</b>	<b>1.352,79</b>	<b>9.706,43</b>	<b>24.000,31</b>	<b>6.444,64</b>
<b>Summe nachgeordn. Gebietsverbände</b>	<b>0,00</b>	<b>7.436,94</b>	<b>4.357,69</b>	<b>0,00</b>
<b>Summe Gesamtpartei</b>	<b>92.455,61</b>	<b>443.679,57</b>	<b>43.572,14</b>	<b>6.444,64</b>

DVU 2002 (Ausgaben – Forts. –)

DVU-Partei 2002  
(Aufgliederung Ausgaben)

Zinsen	Sonstige Ausgaben	Zuschüsse an Gliederungen	Gesamtausgaben (Spalte 1 bis 7)	Einnahmen-(+) bzw. Ausgabenüberschuß (-) (Gesamteinnahmen A, Spalte 9, abzgl. Gesamtausgaben, Spalte 8)
€	€	€	€	€
5	6	7	8	9
169.542,11	0,00	30.493,81	732.889,08	1.491.582,31
0,00	0,00	0,00	555,00	392,82
39,52	0,00	0,00	57,51	-53,48
39,52	0,00	0,00	612,51	339,34
0,00	0,00	0,00	1.645,00	0,00
200,80	0,00	0,00	3.637,36	1.653,46
200,80	0,00	0,00	5.282,36	1.653,46
0,00	0,00	0,00	2.791,02	816,25
0,00	0,00	0,00	8,39	-8,39
0,00	0,00	0,00	2.799,41	807,86
70,39	0,00	36.568,79	38.098,18	-7.692,54
0,00	0,00	0,00	0,00	0,00
70,39	0,00	36.568,79	38.098,18	-7.692,54
67,97	0,00	2.592,62	6.547,66	3.127,81
0,00	0,00	0,00	5,28	-5,28
67,97	0,00	2.592,62	6.552,94	3.122,53
62,89	0,00	0,00	11.037,05	-537,76
0,00	0,00	0,00	419,02	-419,02
62,89	0,00	0,00	11.456,07	-956,78
0,00	0,00	710,96	4.602,32	71,28
21,48	0,00	0,00	46,48	30,44
21,48	0,00	710,96	4.648,80	101,72
77,37	0,00	11.961,93	12.225,77	-12.096,81
0,00	0,00	0,00	0,00	0,00
77,37	0,00	11.961,93	12.225,77	-12.096,81
30,09	0,00	0,00	905,43	-107,69
0,00	0,00	100,00	1.107,81	-251,88
30,09	0,00	100,00	2.013,24	-359,57
42,18	0,00	0,00	5.251,75	-1.465,29
0,00	0,00	520,00	4.316,99	1.012,02
42,18	0,00	520,00	9.568,74	-453,27
27,80	0,00	0,00	696,33	149,27
30,60	0,00	0,00	173,15	-78,19
58,40	0,00	0,00	869,48	71,08
0,00	0,00	0,00	0,00	0,00
0,00	0,00	0,00	0,00	0,00
0,00	0,00	0,00	0,00	0,00
0,00	0,00	0,00	3.809,13	0,00
0,00	0,00	0,00	179,19	183,74
0,00	0,00	0,00	3.988,32	183,74
35,35	0,00	24.587,00	25.390,89	-24.631,39
32,51	0,00	0,00	923,75	-689,09
67,86	0,00	24.587,00	26.314,64	-25.320,48
0,00	0,00	0,00	3.451,91	35,66
0,00	0,00	545,09	2.409,70	-132,08
0,00	0,00	545,09	5.861,61	-96,42
0,00	0,00	18.193,00	19.525,07	0,00
0,00	0,00	0,00	0,00	0,00
0,00	0,00	18.193,00	19.525,07	0,00
169.542,11	0,00	30.493,81	732.889,08	1.491.582,31
414,04	0,00	94.614,30	136.532,51	-41.938,39
324,91	0,00	1.165,09	13.284,63	1.242,25
170.281,06	0,00	126.273,20	882.706,22	1.450.886,17

## DVU 2002 (Vermögen, Besitzposten)

DVU-Partei 2002

(Aufgliederung Vermögen, Besitzposten)

C. Vermögen 1. Besitzposten	I. Anlagevermögen		
	Haus- und Grundvermögen	Geschäftsstellen- ausstattung	Finanzanlagen
	€	€	€
0	1	2	3
<b>Bundesverband</b>	<b>1.533,88</b>	<b>962,36</b>	<b>0,00</b>
Landesverband Baden-Württemberg	0,00	0,00	0,00
nachgeordnete Gebietsverbände	0,00	0,00	0,00
<b>LV Baden-Württemberg gesamt</b>	<b>0,00</b>	<b>0,00</b>	<b>0,00</b>
Landesverband Bayern	0,00	0,00	0,00
nachgeordnete Gebietsverbände	0,00	0,00	0,00
<b>LV Bayern gesamt</b>	<b>0,00</b>	<b>0,00</b>	<b>0,00</b>
Landesverband Berlin	0,00	0,00	0,00
nachgeordnete Gebietsverbände	0,00	0,00	0,00
<b>LV Berlin gesamt</b>	<b>0,00</b>	<b>0,00</b>	<b>0,00</b>
Landesverband Brandenburg	0,00	0,00	0,00
nachgeordnete Gebietsverbände	0,00	0,00	0,00
<b>LV Brandenburg gesamt</b>	<b>0,00</b>	<b>0,00</b>	<b>0,00</b>
Landesverband Bremen	0,00	0,00	0,00
nachgeordnete Gebietsverbände	0,00	0,00	0,00
<b>LV Bremen gesamt</b>	<b>0,00</b>	<b>0,00</b>	<b>0,00</b>
Landesverband Hamburg	0,00	0,00	0,00
nachgeordnete Gebietsverbände	0,00	0,00	0,00
<b>LV Hamburg gesamt</b>	<b>0,00</b>	<b>0,00</b>	<b>0,00</b>
Landesverband Hessen	0,00	0,00	0,00
nachgeordnete Gebietsverbände	0,00	0,00	0,00
<b>LV Hessen gesamt</b>	<b>0,00</b>	<b>0,00</b>	<b>0,00</b>
Landesverband Mecklenburg-Vorpommern	0,00	0,00	0,00
nachgeordnete Gebietsverbände	0,00	0,00	0,00
<b>LV Mecklenburg-Vorpommern gesamt</b>	<b>0,00</b>	<b>0,00</b>	<b>0,00</b>
Landesverband Niedersachsen	0,00	0,00	0,00
nachgeordnete Gebietsverbände	0,00	0,00	0,00
<b>LV Niedersachsen gesamt</b>	<b>0,00</b>	<b>0,00</b>	<b>0,00</b>
Landesverband Nordrhein-Westfalen	0,00	0,00	0,00
nachgeordnete Gebietsverbände	0,00	0,00	0,00
<b>LV Nordrhein-Westfalen gesamt</b>	<b>0,00</b>	<b>0,00</b>	<b>0,00</b>
Landesverband Rheinland-Pfalz	0,00	0,00	0,00
nachgeordnete Gebietsverbände	0,00	0,00	0,00
<b>LV Rheinland-Pfalz gesamt</b>	<b>0,00</b>	<b>0,00</b>	<b>0,00</b>
Landesverband Saarland	0,00	0,00	0,00
nachgeordnete Gebietsverbände	0,00	0,00	0,00
<b>LV Saarland gesamt</b>	<b>0,00</b>	<b>0,00</b>	<b>0,00</b>
Landesverband Sachsen	0,00	0,00	0,00
nachgeordnete Gebietsverbände	0,00	0,00	0,00
<b>LV Sachsen gesamt</b>	<b>0,00</b>	<b>0,00</b>	<b>0,00</b>
Landesverband Sachsen-Anhalt	0,00	0,00	0,00
nachgeordnete Gebietsverbände	0,00	0,00	0,00
<b>LV Sachsen-Anhalt gesamt</b>	<b>0,00</b>	<b>0,00</b>	<b>0,00</b>
Landesverband Schleswig-Holstein	0,00	0,00	0,00
nachgeordnete Gebietsverbände	0,00	0,00	0,00
<b>LV Schleswig-Holstein gesamt</b>	<b>0,00</b>	<b>0,00</b>	<b>0,00</b>
Landesverband Thüringen	0,00	0,00	0,00
nachgeordnete Gebietsverbände	0,00	0,00	0,00
<b>LV Thüringen gesamt</b>	<b>0,00</b>	<b>0,00</b>	<b>0,00</b>
<b>Summe Bundesverband</b>	<b>1.533,88</b>	<b>962,36</b>	<b>0,00</b>
<b>Summe Landesverbände</b>	<b>0,00</b>	<b>0,00</b>	<b>0,00</b>
<b>Summe nachgeordn. Gebietsverbände</b>	<b>0,00</b>	<b>0,00</b>	<b>0,00</b>
<b>Summe Gesamtpartei</b>	<b>1.533,88</b>	<b>962,36</b>	<b>0,00</b>

DVU 2002 (Vermögen, Besitzposten – Forts. –)

DVU-Partei 2002  
(Aufgliederung Vermögen, Besitzposten)

II. Umlaufvermögen				III. Gesamtbesitzposten (Spalte 1 bis 7)
Forderungen an Gliederungen	Forderungen auf staatliche Mittel	Geldbestände	sonstige Vermögensgegenstände	
€	€	€	€	€
4	5	6	7	8
0,00	0,00	22.065,11	701.425,07	725.986,42
0,00	0,00	8.515,63	0,00	8.515,63
0,00	0,00	1.888,42	0,00	1.888,42
0,00	0,00	10.404,05	0,00	10.404,05
0,00	0,00	16,91	0,00	16,91
0,00	0,00	11.528,12	0,00	11.528,12
0,00	0,00	11.545,03	0,00	11.545,03
0,00	0,00	970,15	0,00	970,15
0,00	0,00	27,40	0,00	27,40
0,00	0,00	997,55	0,00	997,55
0,00	0,00	944,45	0,00	944,45
0,00	0,00	0,00	0,00	0,00
0,00	0,00	944,45	0,00	944,45
0,00	0,00	3.725,85	0,00	3.725,85
0,00	0,00	0,00	0,00	0,00
0,00	0,00	3.725,85	0,00	3.725,85
0,00	0,00	4.242,98	0,00	4.242,98
0,00	0,00	115,66	0,00	115,66
0,00	0,00	4.358,64	0,00	4.358,64
0,00	0,00	71,28	0,00	71,28
0,00	0,00	119,62	0,00	119,62
0,00	0,00	190,90	0,00	190,90
0,00	0,00	97,72	0,00	97,72
0,00	0,00	0,00	0,00	0,00
0,00	0,00	97,72	0,00	97,72
0,00	0,00	1.346,21	0,00	1.346,21
0,00	0,00	543,10	0,00	543,10
0,00	0,00	1.889,31	0,00	1.889,31
0,00	0,00	1.676,16	0,00	1.676,16
0,00	0,00	11.296,75	0,00	11.296,75
0,00	0,00	12.972,91	0,00	12.972,91
0,00	0,00	442,74	0,00	442,74
0,00	0,00	608,43	0,00	608,43
0,00	0,00	1.051,17	0,00	1.051,17
0,00	0,00	63,14	0,00	63,14
0,00	0,00	0,00	0,00	0,00
0,00	0,00	63,14	0,00	63,14
0,00	0,00	0,00	0,00	0,00
0,00	0,00	183,74	0,00	183,74
0,00	0,00	183,74	0,00	183,74
0,00	0,00	328,63	0,00	328,63
0,00	0,00	410,94	0,00	410,94
0,00	0,00	739,57	0,00	739,57
0,00	0,00	37,27	0,00	37,27
0,00	0,00	1.910,38	0,00	1.910,38
0,00	0,00	1.947,65	0,00	1.947,65
0,00	0,00	827,27	0,00	827,27
0,00	0,00	0,00	0,00	0,00
0,00	0,00	827,27	0,00	827,27
0,00	0,00	22.065,11	701.425,07	725.986,42
0,00	0,00	23.306,39	0,00	23.306,39
0,00	0,00	28.632,56	0,00	28.632,56
0,00	0,00	74.004,06	701.425,07	777.925,37

## DVU 2002 (Vermögen, Schuldposten)

DVU-Partei 2002

(Aufgliederung Vermögen, Schuldposten, Reinvermögen)

C. Vermögen 2. Schuldposten	I. Rückstellungen		II. Verbindlichkeiten	
	Pensions- verpflichtungen	Sonstige Rückstellungen	Verbindlichkeiten gegenüber Gliederungen	Verbindlichkeiten gegenüber Kreditinstituten
	€	€	€	€
0	1	2	3	4
<b>Bundesverband</b>	0,00	25.000,00	0,00	0,00
Landesverband Baden-Württemberg	0,00	0,00	0,00	0,00
nachgeordnete Gebietsverbände	0,00	0,00	0,00	0,00
<b>LV Baden-Württemberg gesamt</b>	<b>0,00</b>	<b>0,00</b>	<b>0,00</b>	<b>0,00</b>
Landesverband Bayern	0,00	0,00	0,00	0,00
nachgeordnete Gebietsverbände	0,00	0,00	0,00	0,00
<b>LV Bayern gesamt</b>	<b>0,00</b>	<b>0,00</b>	<b>0,00</b>	<b>0,00</b>
Landesverband Berlin	0,00	0,00	0,00	0,00
nachgeordnete Gebietsverbände	0,00	0,00	0,00	0,00
<b>LV Berlin gesamt</b>	<b>0,00</b>	<b>0,00</b>	<b>0,00</b>	<b>0,00</b>
Landesverband Brandenburg	0,00	0,00	0,00	0,00
nachgeordnete Gebietsverbände	0,00	0,00	0,00	0,00
<b>LV Brandenburg gesamt</b>	<b>0,00</b>	<b>0,00</b>	<b>0,00</b>	<b>0,00</b>
Landesverband Bremen	0,00	0,00	0,00	0,00
nachgeordnete Gebietsverbände	0,00	0,00	0,00	0,00
<b>LV Bremen gesamt</b>	<b>0,00</b>	<b>0,00</b>	<b>0,00</b>	<b>0,00</b>
Landesverband Hamburg	0,00	0,00	0,00	0,00
nachgeordnete Gebietsverbände	0,00	0,00	0,00	0,00
<b>LV Hamburg gesamt</b>	<b>0,00</b>	<b>0,00</b>	<b>0,00</b>	<b>0,00</b>
Landesverband Hessen	0,00	0,00	0,00	0,00
nachgeordnete Gebietsverbände	0,00	0,00	0,00	0,00
<b>LV Hessen gesamt</b>	<b>0,00</b>	<b>0,00</b>	<b>0,00</b>	<b>0,00</b>
Landesverband Mecklenburg-Vorpommern	0,00	0,00	0,00	0,00
nachgeordnete Gebietsverbände	0,00	0,00	0,00	0,00
<b>LV Mecklenburg-Vorpommern gesamt</b>	<b>0,00</b>	<b>0,00</b>	<b>0,00</b>	<b>0,00</b>
Landesverband Niedersachsen	0,00	0,00	0,00	0,00
nachgeordnete Gebietsverbände	0,00	0,00	0,00	0,00
<b>LV Niedersachsen gesamt</b>	<b>0,00</b>	<b>0,00</b>	<b>0,00</b>	<b>0,00</b>
Landesverband Nordrhein-Westfalen	0,00	0,00	0,00	0,00
nachgeordnete Gebietsverbände	0,00	0,00	0,00	0,00
<b>LV Nordrhein-Westfalen gesamt</b>	<b>0,00</b>	<b>0,00</b>	<b>0,00</b>	<b>0,00</b>
Landesverband Rheinland-Pfalz	0,00	0,00	0,00	0,00
nachgeordnete Gebietsverbände	0,00	0,00	0,00	0,00
<b>LV Rheinland-Pfalz gesamt</b>	<b>0,00</b>	<b>0,00</b>	<b>0,00</b>	<b>0,00</b>
Landesverband Saarland	0,00	0,00	0,00	0,00
nachgeordnete Gebietsverbände	0,00	0,00	0,00	0,00
<b>LV Saarland gesamt</b>	<b>0,00</b>	<b>0,00</b>	<b>0,00</b>	<b>0,00</b>
Landesverband Sachsen	0,00	0,00	0,00	0,00
nachgeordnete Gebietsverbände	0,00	0,00	0,00	0,00
<b>LV Sachsen gesamt</b>	<b>0,00</b>	<b>0,00</b>	<b>0,00</b>	<b>0,00</b>
Landesverband Sachsen-Anhalt	0,00	0,00	0,00	0,00
nachgeordnete Gebietsverbände	0,00	0,00	0,00	0,00
<b>LV Sachsen-Anhalt gesamt</b>	<b>0,00</b>	<b>0,00</b>	<b>0,00</b>	<b>0,00</b>
Landesverband Schleswig-Holstein	0,00	0,00	0,00	0,00
nachgeordnete Gebietsverbände	0,00	0,00	0,00	0,00
<b>LV Schleswig-Holstein gesamt</b>	<b>0,00</b>	<b>0,00</b>	<b>0,00</b>	<b>0,00</b>
Landesverband Thüringen	0,00	0,00	0,00	0,00
nachgeordnete Gebietsverbände	0,00	0,00	0,00	0,00
<b>LV Thüringen gesamt</b>	<b>0,00</b>	<b>0,00</b>	<b>0,00</b>	<b>0,00</b>
<b>Summe Bundesverband</b>	<b>0,00</b>	<b>25.000,00</b>	<b>0,00</b>	<b>0,00</b>
<b>Summe Landesverbände</b>	<b>0,00</b>	<b>0,00</b>	<b>0,00</b>	<b>0,00</b>
<b>Summe nachgeordn. Gebietsverbände</b>	<b>0,00</b>	<b>0,00</b>	<b>0,00</b>	<b>0,00</b>
<b>Summe Gesamtpartei</b>	<b>0,00</b>	<b>25.000,00</b>	<b>0,00</b>	<b>0,00</b>



DVU 2002 (Vermögen, Schuldposten – Forts. –)

DVU-Partei 2002

(Aufgliederung Vermögen, Schuldposten, Reinvermögen)

noch II. Verbindlichkeiten	III. Gesamt- schuldposten (Spalte 1 bis 5)	3. Reinvermögen  (positiv oder negativ) (Gesamtbesitzposten C 1, Spalte 8, abzgl. Schuldposten C 2, Spalte 6)	
€	€	€	
5	6	0	1
<b>3.101.652,91</b>	<b>3.126.652,91</b>	<b>Bundesverband</b>	<b>-2.400.666,49</b>
0,00	0,00	Landesverband Baden-Württemberg	8.515,63
0,00	0,00	nachgeordnete Gebietsverbände	1.888,42
<b>0,00</b>	<b>0,00</b>	<b>LV Baden-Württemberg gesamt</b>	<b>10.404,05</b>
0,00	0,00	Landesverband Bayern	16,91
0,00	0,00	nachgeordnete Gebietsverbände	11.528,12
<b>0,00</b>	<b>0,00</b>	<b>LV Bayern gesamt</b>	<b>11.545,03</b>
0,00	0,00	Landesverband Berlin	970,15
0,00	0,00	nachgeordnete Gebietsverbände	27,40
<b>0,00</b>	<b>0,00</b>	<b>LV Berlin gesamt</b>	<b>997,55</b>
0,00	0,00	Landesverband Brandenburg	944,45
0,00	0,00	nachgeordnete Gebietsverbände	0,00
<b>0,00</b>	<b>0,00</b>	<b>LV Brandenburg gesamt</b>	<b>944,45</b>
0,00	0,00	Landesverband Bremen	3.725,85
0,00	0,00	nachgeordnete Gebietsverbände	0,00
<b>0,00</b>	<b>0,00</b>	<b>LV Bremen gesamt</b>	<b>3.725,85</b>
0,00	0,00	Landesverband Hamburg	4.242,98
0,00	0,00	nachgeordnete Gebietsverbände	115,66
<b>0,00</b>	<b>0,00</b>	<b>LV Hamburg gesamt</b>	<b>4.358,64</b>
1.113,06	1.113,06	Landesverband Hessen	-1.041,78
0,00	0,00	nachgeordnete Gebietsverbände	119,62
<b>1.113,06</b>	<b>1.113,06</b>	<b>LV Hessen gesamt</b>	<b>-922,16</b>
11.961,93	11.961,93	Landesverband Mecklenb.-Vorpommern	-11.864,21
0,00	0,00	nachgeordnete Gebietsverbände	0,00
<b>11.961,93</b>	<b>11.961,93</b>	<b>LV Mecklenb.-Vorpommern gesamt</b>	<b>-11.864,21</b>
0,00	0,00	Landesverband Niedersachsen	1.346,21
0,00	0,00	nachgeordnete Gebietsverbände	543,10
<b>0,00</b>	<b>0,00</b>	<b>LV Niedersachsen gesamt</b>	<b>1.889,31</b>
0,00	0,00	Landesverband Nordrhein-Westfalen	1.676,16
0,00	0,00	nachgeordnete Gebietsverbände	11.296,75
<b>0,00</b>	<b>0,00</b>	<b>LV Nordrhein-Westfalen gesamt</b>	<b>12.972,91</b>
0,00	0,00	Landesverband Rheinland-Pfalz	442,74
0,00	0,00	nachgeordnete Gebietsverbände	608,43
<b>0,00</b>	<b>0,00</b>	<b>LV Rheinland-Pfalz gesamt</b>	<b>1.051,17</b>
0,00	0,00	Landesverband Saarland	63,14
0,00	0,00	nachgeordnete Gebietsverbände	0,00
<b>0,00</b>	<b>0,00</b>	<b>LV Saarland gesamt</b>	<b>63,14</b>
0,00	0,00	Landesverband Sachsen	0,00
0,00	0,00	nachgeordnete Gebietsverbände	183,74
<b>0,00</b>	<b>0,00</b>	<b>LV Sachsen gesamt</b>	<b>183,74</b>
0,00	0,00	Landesverband Sachsen-Anhalt	328,63
0,00	0,00	nachgeordnete Gebietsverbände	410,94
<b>0,00</b>	<b>0,00</b>	<b>LV Sachsen-Anhalt gesamt</b>	<b>739,57</b>
55,00	55,00	Landesverband Schleswig-Holstein	-17,73
0,00	0,00	nachgeordnete Gebietsverbände	1.910,38
<b>55,00</b>	<b>55,00</b>	<b>LV Schleswig-Holstein gesamt</b>	<b>1.892,65</b>
0,00	0,00	Landesverband Thüringen	827,27
0,00	0,00	nachgeordnete Gebietsverbände	0,00
<b>0,00</b>	<b>0,00</b>	<b>LV Thüringen gesamt</b>	<b>827,27</b>
<b>3.101.652,91</b>	<b>3.126.652,91</b>	<b>Summe Bundesverband</b>	<b>-2.400.666,49</b>
<b>13.129,99</b>	<b>13.129,99</b>	<b>Summe Landesverbände</b>	<b>10.176,40</b>
<b>0,00</b>	<b>0,00</b>	<b>Summe nachgeordn. Gebietsverbände</b>	<b>28.632,56</b>
<b>3.114.782,90</b>	<b>3.139.782,90</b>	<b>Summe Gesamtpartei</b>	<b>-2.361.857,53</b>

DVU 2002 (Erläuterungen)

**D. Zuwendungen (Mitgliedsbeiträge und Spenden) natürlicher Personen gemäß § 24 Abs. 5 a.F. (= § 24 Abs. 8 n.F.) i.V.m. § 18 Abs. 3 Satz 1 Nr. 3 PartG**

Summe der Zuwendungen natürlicher Personen	
- bis zu € 3.300,00 je Person	536.417,43 €
- soweit sie den Betrag von € 3.300,00 übersteigen	35.934,57 €
- nicht zweifelsfrei zuzuordnende Spenden (z.B. Bagatellspenden aus "Tellersammlungen", oder anonyme Spenden unter € 500,00 nach § 25 Abs. 1 Satz 1 Nr. 5, 1. Alt. a.F. (= § 25 Abs. 2 Satz 1 Nr. 6, 1. Alt. n.F.) PartG )	<u>20.189,15 €</u>
Gesamt (vgl. A. Einnahmen, Summe der Spalten 1 und 2, jeweils letzte Zeile)	<u>592.541,15 €</u>

**E. Zahl der Mitglieder zum Jahresende gem. § 24 Abs. 7 a.F. (= § 24 Abs. 10 n.F.) PartG**

Am 31. Dezember 2002 waren 10.903 Personen Mitglieder der Deutschen Volksumion.

**F. Nachrichtlicher Ausweis gemäß § 24 Abs. 9 a.F. (=§ 24 Abs. 12 n.F.) PartG**

Zur Partei der Deutschen Volksumion gehörte im Jahr 2002 keine politische Jugendorganisation, der öffentliche Zuschüsse zweckgebunden zugewendet wurden, daher entfällt ein entsprechender nachrichtlicher Ausweis.

**G. Verzeichnis der Spenden gemäß § 25 Abs. 2 a.F. (=§ 25 Abs. 3 n.F.) PartG**

Im Jahr 2002 sind keine Spenden gem. § 25 Abs. 3 PartG zu veröffentlichen.

**H. Aufgliederung der sonstigen Einnahmen gemäß § 27 Abs. 2 Satz 3 a.F. PartG**

Die sonstigen Einnahmen des Bundesverbandes setzen sich wie folgt zusammen:

Erbschaften	770.135,41 €
Einnahmen aus dem Verkauf von Grundvermögen	200.000,00 €
Mahngebühren	2.435,32 €
Schadensersatzzahlungen	<u>100,00 €</u>
Sonstige Einnahmen gem. S. 7 Spalte 7 1. Zeile	<u>972.670,73 €</u>

DVU 2002 (Erläuterungen – Forts. –)

**I. Erläuterungen zur Rechenschaftslegung allgemein**

Die Partei Deutsche Volksunion legt nach den Vorschriften des Gesetzes über die politischen Parteien (PartG) in der Fassung der Bekanntmachung vom 31. Januar 1994 (BGBl. I, S. 149), zuletzt geändert durch das Gesetz vom 28. Juni 2002 (BGBl. I, S. 2.268), im Kalenderjahr (Rechnungsjahr) 2002 Rechnung über ihre Einnahmen, Ausgaben und Vermögenswerte. Für das Jahr 2002 wurde letztmalig von der Übergangsregelung des § 39 Abs. 2 Satz 2 PartG Gebrauch gemacht.

Die Einnahmen, Ausgaben und Vermögenswerte sind jeweils getrennt nach Bundesverband und Landesverbänden sowie der nachgeordneten Gebietsverbänden je Landesverband aufgeführt. Dieser Gliederung des Rechenschaftsberichtes ist eine Zusammenfassung der Zahlen der Gesamtpartei gemäß § 24 Absatz 6 PartG vorangestellt.

Die Landesverbände und die ihnen nachgeordneten Gebietsverbände haben gem. § 24 Abs. 1 Satz 4 a.F. (= § 24 Abs. 3 Satz 2 n.F.) PartG eine lückenlose Aufstellung aller Zuwendungen je Zuwender mit Namen und Anschrift beigefügt.

Die Sach-, Werk- und Dienstleistungen, die die Mitglieder der Partei außerhalb eines Geschäftsbetriebes üblicherweise unentgeltlich zur Verfügung stellen, sind den gesetzlichen Vorschriften entsprechend (§ 26 Abs. 4 PartG) als Einnahmen unberücksichtigt geblieben.

Im übrigen sind alle Einnahmen, Ausgaben und Vermögenswerte vollständig in den Rechenschaftsbericht aufgenommen.


Die Einnahmen aus staatlichen Mitteln des Bundesverbandes setzen sich im Jahr 2002 wie folgt zusammen:

Ausbezahlte Zuschüsse für das Jahr 2002	563.479,00 €
Rückzahlungsverpflichtung der Partei für bereits ausbezahlte Zuschüsse 2002	-281.696,15 €
Nachforderung Zuschüsse 1999	<u>264.891,95 €</u>
Gesamt	<u>546.674,80 €</u>

Der Saldo der Rückzahlungsverpflichtung der bereits ausbezahlten Zuschüsse für das Jahr 2002 und der Nachforderung der Zuschüsse für das Jahr 1999 in Höhe von insgesamt € 16.804,20 ist in den sonstigen Verbindlichkeiten des Bundesverbandes enthalten.

Die Partei Deutsche Volksunion hat im Jahr 2002 an keinen Wahlen teilgenommen. Die beim Landesverband Hamburg ausgewiesenen Ausgaben für Wahlkämpfe betreffen nachlaufende Kosten der Hamburger Bürgerschaftswahl des Jahres 2001.

München, 23.7.2003  
.....  
Ort, Datum

  
.....  
Unterschrift  
des für die Finanzangelegenheiten  
zuständigen Vorstandsmitglieds

DVU 2002 (Erläuterungen, Prüfungsvermerk)

### III. PRÜFUNGSVERMERK GEMÄSS § 30 PARTEIENGESETZ

Nach meiner pflichtgemäßen Prüfung auf Grund der mir vorgelegten Bücher und Schriften sowie der von den Vorständen erteilten Aufklärungen und Nachweise entspricht der Rechenschaftsbericht in dem geprüften Umfang (§ 29 Abs. 1) den Vorschriften des Parteiengesetzes in der Fassung der Bekanntmachung vom 31. Januar 1994 (BGBl. I S. 149), zuletzt geändert durch das Gesetz vom 28. Juni 2002 (BGBl. I, S. 2268), wobei von der Übergangsvorschrift des § 39 Abs. 2 Satz 2 Gebrauch gemacht wurde.

Geprüft wurden neben dem Bundesverband der Deutschen Volksunion alle Landesverbände sowie die Kreisverbände Delmenhorst, Hamm-Unna, Lübeck und Ludwigshafen.

München, den 24. September 2003



GRAUE 2002 (Zusammenfassung)

**DIE GRAUEN – Graue Panther**  
**RECHENSCHAFTSBERICHT 2002**

gemäß §§ 23 ff Parteiengesetz (PartG)

Dem Rechenschaftsbericht voranzustellende Zusammenfassung (§24 Abs.6 PartG)

EINNAHMEN und AUSGABENRECHNUNG		Euro	Prozente	
<b>1. Einnahmen der Gesamtpartei</b>				
1. Mitgliedsbeiträge und ähnliche regelmäßige Beiträge		50.873,58 €	2,31%	
2. Spenden von natürlichen Personen		1.457.515,80 €	66,29%	
3. Spenden von juristischen Personen		0,00 €	0,00%	
4. Einnahmen aus Vermögen		275,00 €	0,01%	
5. Einnahmen aus Veranstaltungen, Vertrieb von Druckschriften und Veröffentlichungen und sonstige mit Einnahmen verbundene Tätigkeit der Partei		350,00 €	0,02%	
6. Staatliche Mittel		523.443,83 €	23,81%	
7. Sonstige Einnahmen		166.303,97 €	7,56%	
9. Gesamt (Einnahmen)		2.198.762,18 €	100,00%	
<b>2. Ausgaben der Gesamtpartei</b>				
1. Personalausgaben		64.975,19 €	2,61561%	
2. Ausgaben des laufenden Geschäftsbetriebes		212.798,51 €	8,56632%	
3. Ausgaben für allgemeine politische Arbeit		764.951,60 €	30,79354%	
4. Ausgaben für Wahlkämpfe		1.437.868,21 €	57,88216%	
5. Zinsen		3.399,25 €	0,13684%	
6. Sonstige Ausgaben		137,45 €	0,00553%	
8. Gesamt (Ausgaben)		2.484.130,21 €	100,00000%	
<b>3. Überschuß (+) oder Defizit (-)</b>		<b>-285.368,03 €</b>		
VERMÖGENSRECHNUNG		Euro	Summen	
<b>4. Besitzposten der Partei</b>				
I. Anlagevermögen				
1. Haus u. Grundvermögen		0,00 €		
2. Geschäftsstellenausstattung		30.124,02 €		
3. Finanzanlagen		1.099,17 €	31.223,19 €	
II. Umlaufvermögen				
1. Forderungen auf staatliche Mittel		166.193,42 €		
2. Geldbestände		105.561,24 €		
3. Sonstige Vermögensgegenstände		2.762,29 €	274.516,95 €	
III. Gesamt (Besitzposten)			305.740,15 €	
<b>5. Schuldposten der Gesamtpartei</b>				
I. Rückstellungen				
1. Pensionsverpflichtungen		0,00 €		
2. Sonstige Rückstellungen		0,00 €	0,00 €	
II. Verbindlichkeiten				
1. Verbindlichkeiten gegenüber Kreditinstituten		3.274,25 €		
2. Sonstige Verbindlichkeiten		80.681,29 €	83.955,53 €	
III. Gesamt (Schuldposten)			83.955,53 €	
<b>6. Reinvermögen der Gesamtpartei (positiv oder negativ)</b>			<b>221.784,61 €</b>	
7. Gesamteinnahmen, Gesamtausgaben, Überschüsse oder Defizite sowie Reinvermögen der drei Gliederungen Bundesverband, Landesverbände und der ihnen nachgeordneten Gebietsverbände.				
Gliederungsebene	Gesamteinnahmen	Gesamtausgaben	Überschuß/Defizit	Reinvermögen
Bundesverband	1.961.777,08 €	2.176.527,70 €	-214.750,62 €	165.853,94 €
Landesverbände	180.295,53 €	244.054,88 €	-63.759,35 €	73,73 €
Gebietsverbände	80.701,15 €	87.559,21 €	-6.858,06 €	55.856,94 €
Zwischensumme	2.222.773,76 €	2.508.141,79 €	-285.368,03 €	221.784,61 €
abz. Innerparteilicher Zuschüsse	24.011,58 €	24.011,58 €	0,00 €	
	2.198.762,18 €	2.484.130,21 €	-285.368,03 €	

## GRAUE 2002 (Einnahmen)

A. Einnahmen					
Verband	Mitgliedsbeiträge und ...	Spenden von natürlichen Personen	Spenden von juristischen Personen	Einnahmen aus Vermögen	Einnahmen aus Veranstaltungen
	1	2	3	4	5
LV-Berlin	0,00 €	2.508,26 €	0,00 €	0,00 €	0,00 €
GV-Berlin	1.283,12 €	26.672,26 €	0,00 €	0,00 €	0,00 €
<b>Gesamt LV-Berlin</b>	<b>1.283,12 €</b>	<b>29.180,52 €</b>	<b>0,00 €</b>	<b>0,00 €</b>	<b>0,00 €</b>
LV-Bayern	1.965,17 €	0,00 €	0,00 €	0,00 €	0,00 €
GV-Bayern	0,00 €	0,00 €	0,00 €	0,00 €	0,00 €
<b>Gesamt LV-Bayern</b>	<b>1.965,17 €</b>	<b>0,00 €</b>	<b>0,00 €</b>	<b>0,00 €</b>	<b>0,00 €</b>
LV-Brandenburg	0,00 €	2.074,26 €	0,00 €	0,00 €	0,00 €
GV-Brandenburg	0,00 €	560,36 €	0,00 €	0,00 €	0,00 €
<b>Gesamt LV-Brandenburg</b>	<b>0,00 €</b>	<b>2.634,62 €</b>	<b>0,00 €</b>	<b>0,00 €</b>	<b>0,00 €</b>
LV-Baden-Württemberg	1.589,78 €	11.338,58 €	0,00 €	0,00 €	0,00 €
GV-Baden-Württemberg	746,23 €	25.397,51 €	0,00 €	1,35 €	0,00 €
<b>Gesamt LV-Baden-Württemberg</b>	<b>2.336,01 €</b>	<b>36.736,09 €</b>	<b>0,00 €</b>	<b>1,35 €</b>	<b>0,00 €</b>
LV-Bremen	100,00 €	142,32 €	0,00 €	0,00 €	0,00 €
GV-Bremen	0,00 €	0,00 €	0,00 €	0,00 €	0,00 €
<b>Gesamt LV-Bremen</b>	<b>100,00 €</b>	<b>142,32 €</b>	<b>0,00 €</b>	<b>0,00 €</b>	<b>0,00 €</b>
LV-Hessen	163,43 €	19.251,57 €	0,00 €	7,95 €	0,00 €
GV-Hessen	0,00 €	0,00 €	0,00 €	0,00 €	0,00 €
<b>Gesamt LV-Hessen</b>	<b>163,43 €</b>	<b>19.251,57 €</b>	<b>0,00 €</b>	<b>7,95 €</b>	<b>0,00 €</b>
LV-Hamburg	1.093,50 €	64.807,85 €	0,00 €	261,99 €	0,00 €
GV-Hamburg	0,00 €	0,00 €	0,00 €	0,00 €	0,00 €
<b>Gesamt LV-Hamburg</b>	<b>1.093,50 €</b>	<b>64.807,85 €</b>	<b>0,00 €</b>	<b>261,99 €</b>	<b>0,00 €</b>
LV-Mecklenburg-Vorpommern	16,23 €	2.031,68 €	0,00 €	0,00 €	0,00 €
GV-Mecklenburg-Vorpommern	202,26 €	1.643,16 €	0,00 €	0,00 €	0,00 €
<b>Gesamt LV-MPV</b>	<b>218,49 €</b>	<b>3.674,84 €</b>	<b>0,00 €</b>	<b>0,00 €</b>	<b>0,00 €</b>
LV-Niedersachsen	719,62 €	14.133,83 €	0,00 €	0,00 €	0,00 €
GV-Niedersachsen	0,00 €	3.859,09 €	0,00 €	0,00 €	0,00 €
<b>Gesamt LV-Niedersachsen</b>	<b>719,62 €</b>	<b>17.992,92 €</b>	<b>0,00 €</b>	<b>0,00 €</b>	<b>0,00 €</b>
LV-Nordrhein-Westfalen	0,00 €	10.665,60 €	0,00 €	0,00 €	0,00 €
GV-Nordrhein-Westfalen	300,00 €	3.327,11 €	0,00 €	0,00 €	0,00 €
<b>Gesamt LV-NRW</b>	<b>300,00 €</b>	<b>13.992,71 €</b>	<b>0,00 €</b>	<b>0,00 €</b>	<b>0,00 €</b>
LV-Rheinland-Pfalz	0,00 €	0,00 €	0,00 €	0,00 €	0,00 €
GV-Rheinland-Pfalz	0,00 €	0,00 €	0,00 €	0,00 €	0,00 €
<b>Gesamt LV-Rheinland-Pfalz</b>	<b>0,00 €</b>	<b>0,00 €</b>	<b>0,00 €</b>	<b>0,00 €</b>	<b>0,00 €</b>
LV-Saarland	0,00 €	1.367,23 €	0,00 €	0,00 €	0,00 €
GV-Saarland	0,00 €	196,09 €	0,00 €	0,00 €	0,00 €
<b>Gesamt LV-Saarland</b>	<b>0,00 €</b>	<b>1.563,32 €</b>	<b>0,00 €</b>	<b>0,00 €</b>	<b>0,00 €</b>

GRAUE 2002 (Einnahmen – Forts. –)

<b>A. Einnahmen</b>					
<b>Verband</b>	<b>Mitgliedsbeiträge und ...</b>	<b>Spenden von natürlichen Personen</b>	<b>Spenden von juristischen Personen</b>	<b>Einnahmen aus Vermögen</b>	<b>Einnahmen aus Veranstaltungen ...</b>
	<b>1</b>	<b>2</b>	<b>3</b>	<b>4</b>	<b>5</b>
<b>LV-Schleswig-Holstein</b>	800,00 €	4.089,73 €	0,00 €	1,32 €	0,00 €
<b>GV-Schleswig-Holstein</b>	0,00 €	2.246,69 €	0,00 €	0,00 €	0,00 €
<b>Gesamt LV-Schleswig-Holstein</b>	<b>800,00 €</b>	<b>6.336,42 €</b>	<b>0,00 €</b>	<b>1,32 €</b>	<b>0,00 €</b>
<b>LV-Sachsen</b>	300,00 €	6.203,92 €	0,00 €	2,39 €	0,00 €
<b>GV-Sachsen</b>	0,00 €	0,00 €	0,00 €	0,00 €	0,00 €
<b>Gesamt LV-Sachsen</b>	<b>300,00 €</b>	<b>6.203,92 €</b>	<b>0,00 €</b>	<b>2,39 €</b>	<b>0,00 €</b>
<b>LV-Sachsen-Anhalt</b>	0,00 €	5.998,93 €	0,00 €	0,00 €	0,00 €
<b>GV-Sachsen-Anhalt</b>	1.517,04 €	0,00 €	0,00 €	0,00 €	0,00 €
<b>Gesamt LV-Sachsen-Anhalt</b>	<b>1.517,04 €</b>	<b>5.998,93 €</b>	<b>0,00 €</b>	<b>0,00 €</b>	<b>0,00 €</b>
<b>LV-Thüringen</b>	300,00 €	3.243,16 €	0,00 €	0,00 €	0,00 €
<b>GV-Thüringen</b>	0,00 €	2.697,48 €	0,00 €	0,00 €	0,00 €
<b>Gesamt LV-Thüringen</b>	<b>300,00 €</b>	<b>5.940,64 €</b>	<b>0,00 €</b>	<b>0,00 €</b>	<b>0,00 €</b>
<b>BUNDESVERBAND</b>	<b>39.777,20 €</b>	<b>1.243.059,13 €</b>	<b>0,00 €</b>	<b>0,00 €</b>	<b>350,00 €</b>
<b>LANDESVERBÄNDE</b>	<b>7.047,73 €</b>	<b>147.856,92 €</b>	<b>0,00 €</b>	<b>273,65 €</b>	<b>0,00 €</b>
<b>GEBIETSVERBÄNDE</b>	<b>4.048,65 €</b>	<b>66.599,75 €</b>	<b>0,00 €</b>	<b>1,35 €</b>	<b>0,00 €</b>
<b>GESAMTPARTEI</b>	<b>50.873,58 €</b>	<b>1.457.515,80 €</b>	<b>0,00 €</b>	<b>275,00 €</b>	<b>350,00 €</b>

GRAUE 2002 (Einnahmen – Forts. –)

<b>A. Einnahmen</b>				
Verband	Staatliche Mittel	Sonstige Einnahmen	Zuschüsse von Gliederungen	Gesamt (Einnahmen)
	6	7	8	9
LV-Berlin	11.046,50 €	0,00 €	2.500,00 €	16.054,76 €
GV-Berlin	0,00 €	110,48 €	6.143,71 €	34.209,57 €
<b>Gesamt LV-Berlin</b>	<b>11.046,50 €</b>	<b>110,48 €</b>	<b>8.643,71 €</b>	<b>50.264,33 €</b>
LV-Bayern	0,00 €	0,01 €	0,00 €	1.965,18 €
GV-Bayern	0,00 €	0,00 €	0,00 €	0,00 €
<b>Gesamt LV-Bayern</b>	<b>0,00 €</b>	<b>0,01 €</b>	<b>0,00 €</b>	<b>1.965,18 €</b>
LV-Brandenburg	0,00 €	0,00 €	600,00 €	2.674,26 €
GV-Brandenburg	0,00 €	0,00 €	0,00 €	560,36 €
<b>Gesamt LV-Brandenburg</b>	<b>0,00 €</b>	<b>0,00 €</b>	<b>600,00 €</b>	<b>3.234,62 €</b>
LV-Baden-Württemberg	0,00 €	0,00 €	0,00 €	12.928,36 €
GV-Baden-Württemberg	0,00 €	0,00 €	2.100,00 €	28.245,09 €
<b>Gesamt LV-Baden-Wü.</b>	<b>0,00 €</b>	<b>0,00 €</b>	<b>2.100,00 €</b>	<b>41.173,45 €</b>
LV-Bremen	0,00 €	0,01 €	0,00 €	242,33 €
GV-Bremen	0,00 €	0,00 €	0,00 €	0,00 €
<b>Gesamt LV-Bremen</b>	<b>0,00 €</b>	<b>0,01 €</b>	<b>0,00 €</b>	<b>242,33 €</b>
LV-Hessen	0,00 €	0,00 €	0,00 €	19.422,95 €
GV-Hessen	0,00 €	0,00 €	0,00 €	0,00 €
<b>Gesamt LV-Hessen</b>	<b>0,00 €</b>	<b>0,00 €</b>	<b>0,00 €</b>	<b>19.422,95 €</b>
LV-Hamburg	0,00 €	0,05 €	0,00 €	66.163,39 €
GV-Hamburg	0,00 €	0,00 €	0,00 €	0,00 €
<b>Gesamt LV-Hamburg</b>	<b>0,00 €</b>	<b>0,05 €</b>	<b>0,00 €</b>	<b>66.163,39 €</b>
LV-Mecklenburg-Vorp.	0,00 €	0,00 €	0,00 €	2.047,91 €
GV-Mecklenburg-Vorp.	0,00 €	0,00 €	0,00 €	1.845,42 €
<b>Gesamt LV-MVP</b>	<b>0,00 €</b>	<b>0,00 €</b>	<b>0,00 €</b>	<b>3.893,33 €</b>
LV-Niedersachsen	0,00 €	0,00 €	2.070,00 €	16.923,45 €
GV-Niedersachsen	0,00 €	0,00 €	0,00 €	3.859,09 €
<b>Gesamt LV-Niedersachsen</b>	<b>0,00 €</b>	<b>0,00 €</b>	<b>2.070,00 €</b>	<b>20.782,54 €</b>
LV-Nordrhein-Westfalen	0,00 €	0,00 €	5.051,72 €	15.717,32 €
GV-Nordrhein-Westfalen	0,00 €	0,00 €	400,00 €	4.027,11 €
<b>Gesamt LV-Nordrhein-West.</b>	<b>0,00 €</b>	<b>0,00 €</b>	<b>5.451,72 €</b>	<b>19.744,43 €</b>
LV-Rheinland-Pfalz	0,00 €	0,00 €	0,00 €	0,00 €
GV-Rheinland-Pfalz	0,00 €	0,00 €	0,00 €	0,00 €
<b>Gesamt LV-Rheinland-Pfalz</b>	<b>0,00 €</b>	<b>0,00 €</b>	<b>0,00 €</b>	<b>0,00 €</b>
LV-Saarland	0,00 €	0,00 €	834,94 €	2.202,17 €
GV-Saarland	0,00 €	0,00 €	897,21 €	1.093,30 €
<b>Gesamt LV-Saarland</b>	<b>0,00 €</b>	<b>0,00 €</b>	<b>1.732,15 €</b>	<b>3.295,47 €</b>



GRAUE 2002 (Einnahmen – Forts. –)

<b>A. Einnahmen</b>				
<b>Verband</b>	<b>Staatliche Mittel</b>	<b>Sonstige Einnahmen</b>	<b>Zuschüsse von Gliederungen</b>	<b>Gesamt (Einnahmen)</b>
	<b>6</b>	<b>7</b>	<b>8</b>	<b>9</b>
<b>LV-Schleswig-Holstein</b>	0,00 €	0,00 €	0,00 €	4.891,05 €
<b>GV-Schleswig-Holstein</b>	0,00 €	0,00 €	400,00 €	2.646,69 €
<b>Gesamt LV-Schleswig-Hol.</b>	<b>0,00 €</b>	<b>0,00 €</b>	<b>400,00 €</b>	<b>7.537,74 €</b>
<b>LV-Sachsen</b>	0,00 €	0,00 €	1.000,00 €	7.506,31 €
<b>GV-Sachsen</b>	0,00 €	0,00 €	0,00 €	0,00 €
<b>Gesamt LV-Sachsen</b>	<b>0,00 €</b>	<b>0,00 €</b>	<b>1.000,00 €</b>	<b>7.506,31 €</b>
<b>LV-Sachsen-Anhalt</b>	0,00 €	0,00 €	2.014,00 €	8.012,93 €
<b>GV-Sachsen-Anhalt</b>	0,00 €	0,00 €	0,00 €	1.517,04 €
<b>Gesamt LV-Sachsen-Anhalt</b>	<b>0,00 €</b>	<b>0,00 €</b>	<b>2.014,00 €</b>	<b>9.529,97 €</b>
<b>LV-Thüringen</b>	0,00 €	0,00 €	0,00 €	3.543,16 €
<b>GV-Thüringen</b>	0,00 €	0,00 €	0,00 €	2.697,48 €
<b>Gesamt LV-Thüringen</b>	<b>0,00 €</b>	<b>0,00 €</b>	<b>0,00 €</b>	<b>6.240,64 €</b>
<b>BUNDESVERBAND</b>	<b>512.397,33 €</b>	<b>166.193,42 €</b>	<b>0,00 €</b>	<b>1.961.777,08 €</b>
<b>LANDESVERBÄNDE</b>	<b>11.046,50 €</b>	<b>0,07 €</b>	<b>14.070,66 €</b>	<b>180.295,53 €</b>
<b>GEBIETSVERBÄNDE</b>	<b>0,00 €</b>	<b>110,48 €</b>	<b>9.940,92 €</b>	<b>80.701,15 €</b>
<b>GESAMTPARTEI</b>	<b>523.443,83 €</b>	<b>166.303,97 €</b>	<b>24.011,58 €</b>	<b>2.222.773,76 €</b>

## GRAUE 2002 (Ausgaben)

B. Ausgaben					
Verband	Personal-Ausgaben	Ausgaben des laufenden Geschäftsbetriebes	Ausgaben für allgemeine politische Arbeit	Ausgaben für Wahlkämpfe	Zinsen
	1	2	3	4	5
LV-Berlin	0,00 €	3.416,11 €	1.644,72 €	11.413,50 €	215,78 €
GV-Berlin	0,00 €	2.435,97 €	16.386,75 €	12.790,65 €	240,68 €
<b>Gesamt LV-Berlin</b>	<b>0,00 €</b>	<b>5.852,08 €</b>	<b>18.031,47 €</b>	<b>24.204,15 €</b>	<b>456,46 €</b>
LV-Bayern	0,00 €	98,60 €	7.325,35 €	2.156,13 €	39,47 €
GV-Bayern	0,00 €	0,00 €	0,00 €	0,00 €	54,44 €
<b>Gesamt LV-Bayern</b>	<b>0,00 €</b>	<b>98,60 €</b>	<b>7.325,35 €</b>	<b>2.156,13 €</b>	<b>93,91 €</b>
LV-Brandenburg	0,00 €	376,51 €	3.028,48 €	857,18 €	10,16 €
GV-Brandenburg	0,00 €	0,00 €	69,10 €	560,36 €	4,04 €
<b>Gesamt LV-Brandenburg</b>	<b>0,00 €</b>	<b>376,51 €</b>	<b>3.097,58 €</b>	<b>1.417,54 €</b>	<b>14,20 €</b>
LV-Baden-Württemberg	0,00 €	2.828,97 €	4.208,62 €	11.067,65 €	0,11 €
GV-Baden-Württemberg	0,00 €	3.444,47 €	9.311,15 €	16.893,55 €	112,82 €
<b>Gesamt LV-Baden-Würt.</b>	<b>0,00 €</b>	<b>6.273,44 €</b>	<b>13.519,77 €</b>	<b>27.961,20 €</b>	<b>112,93 €</b>
LV-Bremen	0,00 €	0,00 €	89,74 €	1.151,52 €	34,47 €
GV-Bremen	0,00 €	0,00 €	0,00 €	0,00 €	0,00 €
<b>Gesamt LV-Bremen</b>	<b>0,00 €</b>	<b>0,00 €</b>	<b>89,74 €</b>	<b>1.151,52 €</b>	<b>34,47 €</b>
LV-Hessen	0,00 €	698,64 €	9.406,97 €	11.507,70 €	10,42 €
GV-Hessen	0,00 €	0,00 €	0,00 €	0,00 €	0,00 €
<b>Gesamt LV-Hessen</b>	<b>0,00 €</b>	<b>698,64 €</b>	<b>9.406,97 €</b>	<b>11.507,70 €</b>	<b>10,42 €</b>
LV-Hamburg	0,00 €	2.061,68 €	60.657,63 €	17.226,29 €	97,25 €
GV-Hamburg	0,00 €	0,00 €	0,00 €	0,00 €	0,00 €
<b>Gesamt LV-Hamburg</b>	<b>0,00 €</b>	<b>2.061,68 €</b>	<b>60.657,63 €</b>	<b>17.226,29 €</b>	<b>97,25 €</b>
LV-Mecklenburg-Vorp.	0,00 €	0,00 €	228,00 €	2.624,63 €	5,68 €
GV-Mecklenburg-Vorp.	0,00 €	0,00 €	168,49 €	2.101,51 €	66,91 €
<b>Gesamt LV-Mecklenb.-V.</b>	<b>0,00 €</b>	<b>0,00 €</b>	<b>396,49 €</b>	<b>4.726,14 €</b>	<b>72,59 €</b>
LV-Niedersachsen	0,00 €	3.250,23 €	11.309,56 €	5.213,13 €	96,83 €
GV-Niedersachsen	0,00 €	359,79 €	1.918,49 €	1.823,41 €	12,00 €
<b>Gesamt LV-Niedersachsen</b>	<b>0,00 €</b>	<b>3.610,02 €</b>	<b>13.228,05 €</b>	<b>7.036,54 €</b>	<b>108,83 €</b>
LV-Nordrhein-Westfalen	0,00 €	99,31 €	21.654,79 €	2.974,36 €	115,32 €
GV-Nordrhein-Westfalen	0,00 €	2.434,44 €	1.834,40 €	1.479,65 €	194,81 €
<b>Gesamt LV-Nordrhein-W.</b>	<b>0,00 €</b>	<b>2.533,75 €</b>	<b>23.489,19 €</b>	<b>4.454,01 €</b>	<b>310,13 €</b>
LV-Rheinland-Pfalz	0,00 €	0,00 €	0,00 €	0,00 €	0,00 €
GV-Rheinland-Pfalz	0,00 €	0,00 €	0,00 €	0,00 €	0,00 €
<b>Gesamt LV-Rheinland-Pf.</b>	<b>0,00 €</b>	<b>0,00 €</b>	<b>0,00 €</b>	<b>0,00 €</b>	<b>0,00 €</b>
LV-Saarland	0,00 €	901,77 €	465,72 €	4.313,84 €	0,00 €
GV-Saarland	0,00 €	292,12 €	23,45 €	524,86 €	0,00 €
<b>Gesamt LV-Saarland</b>	<b>0,00 €</b>	<b>1.193,89 €</b>	<b>489,17 €</b>	<b>4.838,70 €</b>	<b>0,00 €</b>

GRAUE 2002 (Ausgaben – Forts. –)

<b>B. Ausgaben</b>					
<b>Verband</b>	<b>Personal-Ausgaben</b>	<b>Ausgaben des laufenden Geschäftsbetriebes</b>	<b>Ausgaben für allgemeine politische Arbeit</b>	<b>Ausgaben für Wahlkämpfe</b>	<b>Zinsen</b>
	<b>1</b>	<b>2</b>	<b>3</b>	<b>4</b>	<b>5</b>
<b>LV-Schleswig-Holstein</b>	0,00 €	1.503,99 €	6.270,59 €	23,83 €	35,16 €
<b>GV-Schleswig-Holstein</b>	0,00 €	282,93 €	3.235,34 €	0,00 €	39,01 €
<b>Gesamt LV-Schleswig-Holstein</b>	<b>0,00 €</b>	<b>1.786,92 €</b>	<b>9.505,93 €</b>	<b>23,83 €</b>	<b>74,17 €</b>
<b>LV-Sachsen</b>	0,00 €	1.748,37 €	763,94 €	7.276,21 €	0,00 €
<b>GV-Sachsen</b>	0,00 €	0,00 €	0,00 €	0,00 €	0,00 €
<b>Gesamt LV-Sachsen</b>	<b>0,00 €</b>	<b>1.748,37 €</b>	<b>763,94 €</b>	<b>7.276,21 €</b>	<b>0,00 €</b>
<b>LV-Sachsen-Anhalt</b>	0,00 €	286,62 €	7.594,34 €	1.784,05 €	28,34 €
<b>GV-Sachsen-Anhalt</b>	0,00 €	15,59 €	1.019,20 €	855,29 €	0,00 €
<b>Ges. LV-Sachsen-A.</b>	<b>0,00 €</b>	<b>302,21 €</b>	<b>8.613,54 €</b>	<b>2.639,34 €</b>	<b>28,34 €</b>
<b>LV-Thüringen</b>	0,00 €	1.765,11 €	1.459,12 €	3.094,03 €	58,32 €
<b>GV-Thüringen</b>	0,00 €	25,79 €	1.939,33 €	3.965,52 €	15,11 €
<b>Gesamt LV-Thüringen</b>	<b>0,00 €</b>	<b>1.790,90 €</b>	<b>3.398,45 €</b>	<b>7.059,55 €</b>	<b>73,43 €</b>
<b>BUNDESVERBAND</b>	<b>64.975,19 €</b>	<b>184.471,50 €</b>	<b>592.938,33 €</b>	<b>1.314.189,36 €</b>	<b>1.912,12 €</b>
<b>LANDESVERBÄNDE</b>	<b>0,00 €</b>	<b>19.035,91 €</b>	<b>136.107,57 €</b>	<b>82.684,05 €</b>	<b>747,31 €</b>
<b>GEBIETSVERBÄNDE</b>	<b>0,00 €</b>	<b>9.291,10 €</b>	<b>35.905,70 €</b>	<b>40.994,80 €</b>	<b>739,82 €</b>
<b>GESAMTPARTEI</b>	<b>64.975,19 €</b>	<b>212.798,51 €</b>	<b>764.951,60 €</b>	<b>1.437.868,21 €</b>	<b>3.399,25 €</b>

GRAUE 2002 (Ausgaben – Forts. –)

<b>B. Ausgaben</b>				
Verband	Sonstige Ausgaben	Zuschüsse an Gliederungen	Gesamt (Ausgaben)	Überschuss ( + ) oder Defizit ( - )
	6	7	8	
LV-Berlin	0,00 €	2.963,53 €	19.653,64 €	-3.598,88 €
GV-Berlin	0,03 €	236,02 €	32.090,10 €	2.119,47 €
<b>Gesamt LV-Berlin</b>	<b>0,03 €</b>	<b>3.199,55 €</b>	<b>51.743,74 €</b>	<b>-1.479,41 €</b>
LV-Bayern	0,00 €	0,00 €	9.619,55 €	-7.654,37 €
GV-Bayern	0,01 €	0,00 €	54,45 €	-54,45 €
<b>Gesamt LV-Bayern</b>	<b>0,01 €</b>	<b>0,00 €</b>	<b>9.674,00 €</b>	<b>-7.708,82 €</b>
LV-Brandenburg	0,00 €	0,00 €	4.272,33 €	-1.598,07 €
GV-Brandenburg	0,00 €	0,00 €	633,50 €	-73,14 €
<b>Gesamt LV-Brandenburg</b>	<b>0,00 €</b>	<b>0,00 €</b>	<b>4.905,83 €</b>	<b>-1.671,21 €</b>
LV-Baden-Württemberg	0,00 €	457,90 €	18.563,25 €	-5.634,89 €
GV-Baden-Württemberg	0,00 €	0,00 €	29.761,99 €	-1.516,90 €
<b>Gesamt LV-Baden-Württemberg</b>	<b>0,00 €</b>	<b>457,90 €</b>	<b>48.325,24 €</b>	<b>-7.151,79 €</b>
LV-Bremen	0,00 €	0,00 €	1.275,73 €	-1.033,40 €
GV-Bremen	0,00 €	0,00 €	0,00 €	0,00 €
<b>Gesamt LV-Bremen</b>	<b>0,00 €</b>	<b>0,00 €</b>	<b>1.275,73 €</b>	<b>-1.033,40 €</b>
LV-Hessen	0,00 €	0,00 €	21.623,73 €	-2.200,78 €
GV-Hessen	0,00 €	0,00 €	0,00 €	0,00 €
<b>Gesamt LV-Hessen</b>	<b>0,00 €</b>	<b>0,00 €</b>	<b>21.623,73 €</b>	<b>-2.200,78 €</b>
LV-Hamburg	0,00 €	0,00 €	80.042,85 €	-13.879,46 €
GV-Hamburg	0,00 €	0,00 €	0,00 €	0,00 €
<b>Gesamt LV-Hamburg</b>	<b>0,00 €</b>	<b>0,00 €</b>	<b>80.042,85 €</b>	<b>-13.879,46 €</b>
LV-Mecklenburg-Vorpommern	0,00 €	0,00 €	2.858,31 €	-810,40 €
GV-Mecklenburg-Vorpommern	0,00 €	0,00 €	2.336,91 €	-491,49 €
<b>Gesamt LV-Mecklenburg-Vorp.</b>	<b>0,00 €</b>	<b>0,00 €</b>	<b>5.195,22 €</b>	<b>-1.301,89 €</b>
LV-Niedersachsen	61,37 €	0,00 €	19.931,12 €	-3.007,67 €
GV-Niedersachsen	0,00 €	0,00 €	4.113,69 €	-254,60 €
<b>Gesamt LV-Niedersachsen</b>	<b>61,37 €</b>	<b>0,00 €</b>	<b>24.044,81 €</b>	<b>-3.262,27 €</b>
LV-Nordrhein-Westfalen	0,00 €	700,00 €	25.543,78 €	-9.826,46 €
GV-Nordrhein-Westfalen	41,00 €	251,72 €	6.236,02 €	-2.208,91 €
<b>Gesamt LV-Nordrhein-Westfalen</b>	<b>41,00 €</b>	<b>951,72 €</b>	<b>31.779,80 €</b>	<b>-12.035,37 €</b>
LV-Rheinland-Pfalz	0,00 €	0,00 €	0,00 €	0,00 €
GV-Rheinland-Pfalz	0,00 €	0,00 €	0,00 €	0,00 €
<b>Gesamt LV-Rheinland-Pfalz</b>	<b>0,00 €</b>	<b>0,00 €</b>	<b>0,00 €</b>	<b>0,00 €</b>
LV-Saarland	0,00 €	897,21 €	6.578,54 €	-4.376,37 €
GV-Saarland	35,00 €	0,00 €	875,43 €	217,87 €
<b>Gesamt LV-Saarland</b>	<b>35,00 €</b>	<b>897,21 €</b>	<b>7.453,97 €</b>	<b>-4.158,50 €</b>

GRAUE 2002 (Ausgaben – Forts. –)

<b>B. Ausgaben</b>				
Verband	Sonstige Ausgaben	Zuschüsse an Gliederungen	Gesamt (Ausgaben)	Überschuss ( + ) oder Defizit ( - )
	6	7	8	
<b>LV-Schleswig-Holstein</b>	0,01 €	400,00 €	8.233,58 €	-3.342,53 €
<b>GV-Schleswig-Holstein</b>	0,00 €	0,00 €	3.557,28 €	-910,59 €
<b>Gesamt LV-Schleswig-Holstein</b>	<b>0,01 €</b>	<b>400,00 €</b>	<b>11.790,86 €</b>	<b>-4.253,12 €</b>
<b>LV-Sachsen</b>	0,02 €	0,00 €	9.788,54 €	-2.282,23 €
<b>GV-Sachsen</b>	0,00 €	0,00 €	0,00 €	0,00 €
<b>Gesamt LV-Sachsen</b>	<b>0,02 €</b>	<b>0,00 €</b>	<b>9.788,54 €</b>	<b>-2.282,23 €</b>
<b>LV-Sachsen-Anhalt</b>	0,00 €	0,00 €	9.693,35 €	-1.680,42 €
<b>GV-Sachsen-Anhalt</b>	0,01 €	64,00 €	1.954,09 €	-437,05 €
<b>Gesamt LV-Sachsen-Anhalt</b>	<b>0,01 €</b>	<b>64,00 €</b>	<b>11.647,44 €</b>	<b>-2.117,47 €</b>
<b>LV-Thüringen</b>	0,00 €	0,00 €	6.376,58 €	-2.833,42 €
<b>GV-Thüringen</b>	0,00 €	0,00 €	5.945,75 €	-3.248,27 €
<b>Gesamt LV-Thüringen</b>	<b>0,00 €</b>	<b>0,00 €</b>	<b>12.322,33 €</b>	<b>-6.081,69 €</b>
<b>BUNDESVERBAND</b>	<b>0,00 €</b>	<b>18.041,20 €</b>	<b>2.176.527,70 €</b>	<b>-214.750,62 €</b>
<b>LANDESVERBÄNDE</b>	<b>61,40 €</b>	<b>5.418,64 €</b>	<b>244.054,88 €</b>	<b>-63.759,35 €</b>
<b>GEBIETSVERBÄNDE</b>	<b>76,05 €</b>	<b>551,74 €</b>	<b>87.559,21 €</b>	<b>-6.858,06 €</b>
<b>GESAMTPARTEI</b>	<b>137,45 €</b>	<b>24.011,58 €</b>	<b>2.508.141,79 €</b>	<b>-285.368,03 €</b>

GRAUE 2002 (Vermögen, Besitzposten)

C. Vermögen				
1. Besitzposten				
Verband	I. Anlagevermögen			Forderungen an Gliederungen
	Haus- u. Grundver- mögen	Geschäftsstel- lenausstat- tung	Finanzanlagen	
	1	2	3	
LV-Berlin	0,00 €	1,02 €	0,00 €	0,00 €
GV-Berlin	0,00 €	135,32 €	0,00 €	0,00 €
<b>Gesamt LV-Berlin</b>	<b>0,00 €</b>	<b>136,34 €</b>	<b>0,00 €</b>	<b>0,00 €</b>
LV-Bayern	0,00 €	0,51 €	0,00 €	0,00 €
GV-Bayern	0,00 €	0,00 €	0,00 €	0,00 €
<b>Gesamt LV-Bayern</b>	<b>0,00 €</b>	<b>0,51 €</b>	<b>0,00 €</b>	<b>0,00 €</b>
LV-Brandenburg	0,00 €	0,00 €	0,00 €	0,00 €
GV-Brandenburg	0,00 €	0,51 €	0,00 €	0,00 €
<b>Gesamt LV-Brandenburg</b>	<b>0,00 €</b>	<b>0,51 €</b>	<b>0,00 €</b>	<b>0,00 €</b>
LV-Baden-Württemberg	0,00 €	0,51 €	0,00 €	0,00 €
GV-Baden-Württemberg	0,00 €	208,01 €	0,00 €	0,00 €
<b>Gesamt LV-Baden-Württemberg</b>	<b>0,00 €</b>	<b>208,52 €</b>	<b>0,00 €</b>	<b>0,00 €</b>
LV-Bremen	0,00 €	0,51 €	0,00 €	0,00 €
GV-Bremen	0,00 €	0,00 €	0,00 €	0,00 €
<b>Gesamt LV-Bremen</b>	<b>0,00 €</b>	<b>0,51 €</b>	<b>0,00 €</b>	<b>0,00 €</b>
LV-Hessen	0,00 €	0,51 €	0,00 €	0,00 €
GV-Hessen	0,00 €	0,51 €	0,00 €	0,00 €
<b>Gesamt LV-Hessen</b>	<b>0,00 €</b>	<b>1,02 €</b>	<b>0,00 €</b>	<b>0,00 €</b>
LV-Hamburg	0,00 €	0,51 €	0,00 €	0,00 €
GV-Hamburg	0,00 €	0,00 €	0,00 €	0,00 €
<b>Gesamt LV-Hamburg</b>	<b>0,00 €</b>	<b>0,51 €</b>	<b>0,00 €</b>	<b>0,00 €</b>
LV-Mecklenburg-Vorpommern	0,00 €	0,51 €	0,00 €	0,00 €
GV-Mecklenburg-Vorpommern	0,00 €	1,02 €	0,00 €	0,00 €
<b>Gesamt LV-Mecklenburg-Vorp.</b>	<b>0,00 €</b>	<b>1,53 €</b>	<b>0,00 €</b>	<b>0,00 €</b>
LV-Niedersachsen	0,00 €	0,51 €	0,00 €	0,00 €
GV-Niedersachsen	0,00 €	1,02 €	0,00 €	0,00 €
<b>Gesamt LV-Niedersachsen</b>	<b>0,00 €</b>	<b>1,53 €</b>	<b>0,00 €</b>	<b>0,00 €</b>
LV-Nordrhein-Westfalen	0,00 €	0,51 €	0,00 €	0,00 €
GV-Nordrhein-Westfalen	0,00 €	4,60 €	1.098,66 €	0,00 €
<b>Gesamt LV-Nordrhein-Westfalen</b>	<b>0,00 €</b>	<b>5,11 €</b>	<b>1.098,66 €</b>	<b>0,00 €</b>
LV-Rheinland-Pfalz	0,00 €	0,00 €	0,00 €	0,00 €
GV-Rheinland-Pfalz	0,00 €	0,00 €	0,00 €	0,00 €
<b>Gesamt LV-Rheinland-Pfalz</b>	<b>0,00 €</b>	<b>0,00 €</b>	<b>0,00 €</b>	<b>0,00 €</b>
LV-Saarland	0,00 €	0,51 €	0,00 €	0,00 €
GV-Saarland	0,00 €	0,00 €	0,00 €	0,00 €
<b>Gesamt LV-Saarland</b>	<b>0,00 €</b>	<b>0,51 €</b>	<b>0,00 €</b>	<b>0,00 €</b>

GRAUE 2002 (Vermögen, Besitzposten – Forts. –)

C. Vermögen		1. Besitzposten		
Verband	I. Anlagevermögen			Forderungen an Gliederungen
	Haus- u. Grundver- mögen	Geschäftsstel- lenausstat- tung	Finanzanlagen	
	1	2	3	
LV-Schleswig-Holstein	0,00 €	0,51 €	0,00 €	0,00 €
GV-Schleswig-Holstein	0,00 €	819,09 €	0,00 €	0,00 €
<b>Gesamt LV-Schleswig-Holstein</b>	<b>0,00 €</b>	<b>819,60 €</b>	<b>0,00 €</b>	<b>0,00 €</b>
LV-Sachsen	0,00 €	0,00 €	0,00 €	0,00 €
GV-Sachsen	0,00 €	0,00 €	0,00 €	0,00 €
<b>Gesamt LV-Sachsen</b>	<b>0,00 €</b>	<b>0,00 €</b>	<b>0,00 €</b>	<b>0,00 €</b>
LV-Sachsen-Anhalt	0,00 €	911,31 €	0,00 €	0,00 €
GV-Sachsen-Anhalt	0,00 €	1,02 €	0,51 €	0,00 €
<b>Gesamt LV-Sachsen-Anhalt</b>	<b>0,00 €</b>	<b>912,33 €</b>	<b>0,51 €</b>	<b>0,00 €</b>
LV-Thüringen	0,00 €	0,51 €	0,00 €	0,00 €
GV-Thüringen	0,00 €	0,00 €	0,00 €	0,00 €
<b>Gesamt LV-Thüringen</b>	<b>0,00 €</b>	<b>0,51 €</b>	<b>0,00 €</b>	<b>0,00 €</b>
<b>BUNDESVERBAND</b>	<b>0,00 €</b>	<b>28.034,97 €</b>	<b>0,00 €</b>	<b>0,00 €</b>
<b>LANDESVERBÄNDE</b>	<b>0,00 €</b>	<b>917,94 €</b>	<b>0,00 €</b>	<b>0,00 €</b>
<b>GEBIETSVERBÄNDE</b>	<b>0,00 €</b>	<b>1.171,11 €</b>	<b>1.099,17 €</b>	<b>0,00 €</b>
<b>GESAMTPARTEI</b>	<b>0,00 €</b>	<b>30.124,02 €</b>	<b>1.099,17 €</b>	<b>0,00 €</b>

GRAUE 2002 (Vermögen, Besitzposten – Forts. –)

C. Vermögen				
1. Besitzposten				
Verband	II. Umlaufvermögen			III. Gesamt (Besitzposten)
	Forderungen auf staatliche Mittel	Geldbestände	Sonstige Vermögens- gegenstände	
	1	2	3	
LV-Berlin	0,00 €	3.057,87 €	0,00 €	3.058,89 €
GV-Berlin	0,00 €	3.907,22 €	0,00 €	4.042,54 €
<b>Gesamt LV-Berlin</b>	<b>0,00 €</b>	<b>6.965,09 €</b>	<b>0,00 €</b>	<b>7.101,43 €</b>
LV-Bayern	0,00 €	2.539,94 €	0,00 €	2.540,45 €
GV-Bayern	0,00 €	7.858,44 €	0,00 €	7.858,44 €
<b>Gesamt LV-Bayern</b>	<b>0,00 €</b>	<b>10.398,38 €</b>	<b>0,00 €</b>	<b>10.398,89 €</b>
LV-Brandenburg	0,00 €	63,04 €	0,00 €	63,04 €
GV-Brandenburg	0,00 €	873,14 €	0,00 €	873,65 €
<b>Gesamt LV-Brandenburg</b>	<b>0,00 €</b>	<b>936,18 €</b>	<b>0,00 €</b>	<b>936,69 €</b>
LV-Baden-Württemberg	0,00 €	-3,48 €	0,00 €	-2,97 €
GV-Baden-Württemberg	0,00 €	7.964,56 €	0,00 €	8.172,57 €
<b>Gesamt LV-Baden-Württemberg</b>	<b>0,00 €</b>	<b>7.961,08 €</b>	<b>0,00 €</b>	<b>8.169,60 €</b>
LV-Bremen	0,00 €	782,40 €	0,00 €	782,91 €
GV-Bremen	0,00 €	816,65 €	0,00 €	816,65 €
<b>Gesamt LV-Bremen</b>	<b>0,00 €</b>	<b>1.599,05 €</b>	<b>0,00 €</b>	<b>1.599,56 €</b>
LV-Hessen	0,00 €	2.765,88 €	0,00 €	2.766,39 €
GV-Hessen	0,00 €	2.595,98 €	0,00 €	2.596,49 €
<b>Gesamt LV-Hessen</b>	<b>0,00 €</b>	<b>5.361,86 €</b>	<b>0,00 €</b>	<b>5.362,88 €</b>
LV-Hamburg	0,00 €	879,39 €	2.044,50 €	2.924,40 €
GV-Hamburg	0,00 €	753,29 €	0,00 €	753,29 €
<b>Gesamt LV-Hamburg</b>	<b>0,00 €</b>	<b>1.632,68 €</b>	<b>2.044,50 €</b>	<b>3.677,70 €</b>
LV-Mecklenburg-Vorpommern	0,00 €	616,71 €	0,00 €	617,22 €
GV-Mecklenburg-Vorpommern	0,00 €	1.458,02 €	0,00 €	1.459,04 €
<b>Gesamt LV-Mecklenburg-Vorp.</b>	<b>0,00 €</b>	<b>2.074,73 €</b>	<b>0,00 €</b>	<b>2.076,26 €</b>
LV-Niedersachsen	0,00 €	50,11 €	0,00 €	50,62 €
GV-Niedersachsen	0,00 €	3.867,45 €	0,00 €	3.868,48 €
<b>Gesamt LV-Niedersachsen</b>	<b>0,00 €</b>	<b>3.917,56 €</b>	<b>0,00 €</b>	<b>3.919,10 €</b>
LV-Nordrhein-Westfalen	0,00 €	5.189,45 €	0,00 €	5.189,96 €
GV-Nordrhein-Westfalen	0,00 €	31.394,60 €	53,74 €	32.551,60 €
<b>Gesamt LV-Nordrhein-Westfalen</b>	<b>0,00 €</b>	<b>36.584,05 €</b>	<b>53,74 €</b>	<b>37.741,56 €</b>
LV-Rheinland-Pfalz	0,00 €	615,86 €	0,00 €	615,86 €
GV-Rheinland-Pfalz	0,00 €	13,48 €	509,66 €	523,13 €
<b>Gesamt LV-Rheinland-Pfalz</b>	<b>0,00 €</b>	<b>629,34 €</b>	<b>509,66 €</b>	<b>1.138,99 €</b>
LV-Saarland	0,00 €	2.467,35 €	0,00 €	2.467,86 €
GV-Saarland	0,00 €	687,24 €	0,00 €	687,24 €
<b>Gesamt LV-Saarland</b>	<b>0,00 €</b>	<b>3.154,59 €</b>	<b>0,00 €</b>	<b>3.155,10 €</b>



GRAUE 2002 (Vermögen, Besitzposten – Forts. –)

C.Vermögen				1.Besitzposten
Verband	ii. Umlaufvermögen			iii. Gesamt (Besitzposten)
	Forderungen auf staatliche Mittel	Geldbestände	Sonstige Vermögens- gegenstände	
	1	2	3	
<b>LV-Schleswig-Holstein</b>	0,00 €	0,09 €	0,00 €	0,60 €
<b>GV-Schleswig-Holstein</b>	0,00 €	4.629,47 €	0,00 €	5.448,56 €
<b>Gesamt LV-Schleswig-Holstein</b>	<b>0,00 €</b>	<b>4.629,56 €</b>	<b>0,00 €</b>	<b>5.449,16 €</b>
<b>LV-Sachsen</b>	0,00 €	-234,88 €	0,00 €	-234,88 €
<b>GV-Sachsen</b>	0,00 €	0,00 €	0,00 €	0,00 €
<b>Gesamt LV-Sachsen</b>	<b>0,00 €</b>	<b>-234,88 €</b>	<b>0,00 €</b>	<b>-234,88 €</b>
<b>LV-Sachsen-Anhalt</b>	0,00 €	654,36 €	0,00 €	1.565,67 €
<b>GV-Sachsen-Anhalt</b>	0,00 €	1.779,43 €	0,00 €	1.780,97 €
<b>Gesamt LV-Sachsen-Anhalt</b>	<b>0,00 €</b>	<b>2.433,79 €</b>	<b>0,00 €</b>	<b>3.346,64 €</b>
<b>LV-Thüringen</b>	0,00 €	25,74 €	153,39 €	179,64 €
<b>GV-Thüringen</b>	0,00 €	1.834,30 €	0,00 €	1.834,30 €
<b>Gesamt LV-Thüringen</b>	<b>0,00 €</b>	<b>1.860,04 €</b>	<b>153,39 €</b>	<b>2.013,94 €</b>
<b>BUNDESVERBAND</b>	<b>166.193,42 €</b>	<b>15.658,15 €</b>	<b>1,00 €</b>	<b>209.887,54 €</b>
<b>LANDESVERBÄNDE</b>	<b>0,00 €</b>	<b>19.469,83 €</b>	<b>2.197,89 €</b>	<b>22.585,67 €</b>
<b>GEBIETSVERBÄNDE</b>	<b>0,00 €</b>	<b>70.433,26 €</b>	<b>563,40 €</b>	<b>73.266,94 €</b>
<b>GESAMTPARTEI</b>	<b>166.193,42 €</b>	<b>105.561,24 €</b>	<b>2.762,29 €</b>	<b>305.740,15 €</b>



GRAUE 2002 (Vermögen, Schuldposten – Forts. –)

C. Vermögen						
2. Schuldposten						
Verband	I. Rückstellungen		Verbindlichkeiten gegen Gliederungen	II. Verbindlichkeiten		III. Gesamt (Schuldposten)
	Pensionsverpflichtungen	Sonstige Rückstellungen		Verbindlichkeiten gegen Krefitinstitute	Sonstige Verbindlichkeiten	
	1	2		1	2	
LV-Schleswig-Holstein	0,00 €	0,00 €	0,00 €	0,00 €	1.701,05 €	1.701,05 €
GV-Schleswig-Holstein	0,00 €	0,00 €	0,00 €	0,00 €	1.794,17 €	1.794,17 €
<b>Gesamt LV-Schleswig-Holstein</b>	<b>0,00 €</b>	<b>0,00 €</b>	<b>0,00 €</b>	<b>0,00 €</b>	<b>3.495,22 €</b>	<b>3.495,22 €</b>
LV-Sachsen	0,00 €	0,00 €	0,00 €	612,02 €	2.165,92 €	2.777,94 €
GV-Sachsen	0,00 €	0,00 €	0,00 €	0,00 €	1.197,04 €	1.197,04 €
<b>Gesamt LV-Sachsen</b>	<b>0,00 €</b>	<b>0,00 €</b>	<b>0,00 €</b>	<b>612,02 €</b>	<b>3.362,96 €</b>	<b>3.974,98 €</b>
LV-Sachsen-Anhalt	0,00 €	0,00 €	0,00 €	0,00 €	900,00 €	900,00 €
GV-Sachsen-Anhalt	0,00 €	0,00 €	0,00 €	20,59 €	1.470,06 €	1.490,65 €
<b>Gesamt LV-Sachsen-Anhalt</b>	<b>0,00 €</b>	<b>0,00 €</b>	<b>0,00 €</b>	<b>20,59 €</b>	<b>2.370,06 €</b>	<b>2.390,65 €</b>
LV-Thüringen	0,00 €	0,00 €	0,00 €	0,00 €	51,13 €	51,13 €
GV-Thüringen	0,00 €	0,00 €	0,00 €	0,00 €	1.522,91 €	1.522,91 €
<b>Gesamt LV-Thüringen</b>	<b>0,00 €</b>	<b>0,00 €</b>	<b>0,00 €</b>	<b>0,00 €</b>	<b>1.574,04 €</b>	<b>1.574,04 €</b>
<b>BUNDES-VERBAND</b>	<b>0,00 €</b>	<b>0,00 €</b>	<b>0,00 €</b>	<b>0,00 €</b>	<b>44.033,60 €</b>	<b>44.033,60 €</b>
<b>LANDES-VERBÄNDE</b>	<b>0,00 €</b>	<b>0,00 €</b>	<b>0,00 €</b>	<b>3.065,48 €</b>	<b>19.446,45 €</b>	<b>22.511,93 €</b>
<b>GEBIETS-VERBÄNDE</b>	<b>0,00 €</b>	<b>0,00 €</b>	<b>0,00 €</b>	<b>208,77 €</b>	<b>17.201,23 €</b>	<b>17.410,00 €</b>
<b>GESAMT PARTEI</b>	<b>0,00 €</b>	<b>0,00 €</b>	<b>0,00 €</b>	<b>3.274,25 €</b>	<b>80.681,29 €</b>	<b>83.955,53 €</b>

GRAUE 2002 (Vermögen, Reinvermögen)

C. Vermögen Reinvermögen	
Verband	Reinvermögen (pos/neg)
1	
LV-Berlin	396,73 €
GV-Berlin	-2.477,76 €
<b>Gesamt LV-Berlin</b>	<b>-2.081,03 €</b>

LV-Bayern	-1.057,41 €
GV-Bayern	7.345,64 €
<b>Gesamt LV-Bayern</b>	<b>6.288,23 €</b>

LV-Brandenburg	-662,99 €
GV-Brandenburg	722,03 €
<b>Gesamt LV-Brandenburg</b>	<b>59,04 €</b>

LV-Baden-Württemberg	-1.131,63 €
GV-Baden-Württemberg	7.627,17 €
<b>Gesamt LV-Baden-Württemberg</b>	<b>6.495,54 €</b>

LV-Bremen	428,33 €
GV-Bremen	816,65 €
<b>Gesamt LV-Bremen</b>	<b>1.244,98 €</b>

LV-Hessen	2.086,39 €
GV-Hessen	1.555,89 €
<b>Gesamt LV-Hessen</b>	<b>3.642,28 €</b>

LV-Hamburg	2.924,40 €
GV-Hamburg	753,29 €
<b>Gesamt LV-Hamburg</b>	<b>3.677,70 €</b>

LV-Mecklenburg-Vorpommern	-227,08 €
GV-Mecklenburg-Vorpommern	196,03 €
<b>Gesamt LV-Mecklenburg-Vorp.</b>	<b>-31,05 €</b>

LV-Niedersachsen	-4.470,32 €
GV-Niedersachsen	3.297,19 €
<b>Gesamt LV-Niedersachsen</b>	<b>-1.173,13 €</b>

GRAUE 2002 (Vermögen, Reinvermögen – Forts. –)

C. Vermögen		Reinvermögen
Verband		Reinvermögen (pos/neg)
		1
LV-Nordrhein-Westfalen		5.048,94 €
GV-Nordrhein-Westfalen		32.469,61 €
<b>Gesamt LV-Nordrhein-Westfalen</b>		<b>37.518,55 €</b>
LV-Rheinland-Pfalz		-1.810,40 €
GV-Rheinland-Pfalz		-195,10 €
<b>Gesamt LV-Rheinland-Pfalz</b>		<b>-2.005,51 €</b>
LV-Saarland		2.467,86 €
GV-Saarland		687,24 €
<b>Gesamt LV-Saarland</b>		<b>3.155,10 €</b>
LV-Schleswig-Holstein		-1.700,45 €
GV-Schleswig-Holstein		3.654,39 €
<b>Gesamt LV-Schleswig-Holstein</b>		<b>1.953,94 €</b>
LV-Sachsen		-3.012,82 €
GV-Sachsen		-1.197,04 €
<b>Gesamt LV-Sachsen</b>		<b>-4.209,86 €</b>
LV-Sachsen-Anhalt		665,67 €
GV-Sachsen-Anhalt		290,32 €
<b>Gesamt LV-Sachsen-Anhalt</b>		<b>955,99 €</b>
LV-Thüringen		128,51 €
GV-Thüringen		311,40 €
<b>Gesamt LV-Thüringen</b>		<b>439,91 €</b>
<b>BUNDESVERBAND</b>		<b>165.853,94 €</b>
<b>LANDESVERBÄNDE</b>		<b>73,73 €</b>
<b>GEBIETSVERBÄNDE</b>		<b>55.856,94 €</b>
<b>GESAMTPARTEI</b>		<b>221.784,61 €</b>

GRAUE 2002 (Erläuterungen)

**D. Zuwendungen (Mitgliedsbeiträge und Spenden) natürlicher Personen gem. § 24 Abs. 5 i.V. mit § 18 Abs. 3 Satz 1 Nr.3 PartG**

Summe der Zuwendungen natürlicher Personen

- bis zu € 3.300,-- pro Person	€ 1.483.600,96
- soweit sie den Betrag von € 3.300,-- übersteigen	€ 24.788,42
- nicht zweifelsfrei zuzuordnende Spenden	€           ,--
Gesamt	<u>€ 1.508.389,38</u>

**E. Zahl der Mitglieder zum Jahresende gem. § 24 Abs. 7 PartG**

Am 31.12.2002 waren 7.991 Personen Mitglieder der Partei  
DIE GRAUEN - Graue Panther

**F. Nachrichtlicher Ausweis gem. § 24 Abs. 9 PartG**

Zur Partei DIE GRAUEN - Graue Panther gehörte im Jahr 2002 keine politische Jugendorganisation, der öffentliche Zuschüsse zweckgebunden zugewendet wurden, daher entfällt ein entsprechender nachrichtlicher Ausweis.

**G. Verzeichnis der Spender gem. § 25 Abs. 2 PartG**

Ursula Emig, Schulstr. 16, 69469 Weinheim, € 11.701,34

## H. Erläuterungen

### 1. Zur Rechenschaftslegung allgemein:

Die Partei DIE GRAUEN - Graue Panther legt nach den Vorschriften des Gesetzes über die politischen Parteien (PartG) in der Fassung der Bekanntmachung vom 13. Januar 1994 (BGBl I S. 149) im Kalenderjahr (Rechnungsjahr) 2002 Rechnung über ihre Einnahmen, Ausgaben und Vermögenswerte.

Die Einnahmen, Ausgaben und Vermögenswerte sind jeweils getrennt nach Bundesverband, Landesverbänden, sowie den nachgeordneten Gebietsverbänden je Landesverband aufgeführt. Dieser Gliederung des Rechenschaftsberichtes ist eine Zusammenfassung der Zahlen der Gesamtpartei gem. § 24 Abs. 6 PartG vorangestellt.

Die Landesverbände und die ihnen nachgeordneten Gebietsverbände haben gem. § 24 Abs. 1 Satz 4 PartG eine lückenlose Aufstellung aller Zuwendungen je Zuwender mit Name/Anschrift beigefügt.

Im übrigen sind alle Einnahmen, Ausgaben und Vermögenswerte vollständig in den Rechenschaftsbericht aufgenommen. Die gesetzlich vorgeschriebenen Saldierungen (§27 Abs. 2 PartG) wurden vorgenommen.

- Erläuterungen nach § 27. Abs.2 PartG

### 2. Zu sonstige Einnahmen / Forderungen auf staatliche Mittel

Unter den Besitzposten der Partei ist eine Forderung auf staatliche Mittel über EUR 166.193,42 aktiviert. Dieser Betrag ist in der Einnahmen- und Ausgabenrechnung unter den Sonstigen Einnahmen ausgewiesen. Dazu ist folgendes zu erläutern:

Die Partei hatte den Präsidenten des Deutschen Bundestages unter Hinweis auf die nach § 40 PartG geregelte staatliche Teilfinanzierung auf Zahlung eines Betrages von DM 678.456,00 für das Rechnungsjahr 1994 vor dem Verwaltungsgericht in Köln verklagt. Die Parteien dieses Rechtsstreits haben sich im Februar 2003 verglichen. Danach hat der Präsident des Deutschen Bundestages zum Abschluss der staatlichen Teilfinanzierung für das Rechnungsjahr 1994 den Betrag von EUR 166.193,42 an die Partei gezahlt. Da zum Zeitpunkt der Aufstellung des Rechenschaftsberichtes 2002 der Betrag von EUR 166.193,42 eingegangen war, ist dieser Betrag in die Vermögensrechnung zum 31.12.2002 eingestellt und als Sonstige Einnahme behandelt worden.

Wuppertal, den 22.09.2003

Für den Bundesvorstand



Trude Unruh  
Bundesvorsitzende


GRAUE 2002 (Erläuterungen, Prüfungsvermerk)

### **I. Prüfvermerk gem. § 30 PartG**

Nach pflichtgemäßer Prüfung aufgrund der Bücher und Schriften der Partei sowie der von den Vorständen erteilten Aufklärungen und Nachweise entspricht der Rechenschaftsbericht in dem geprüften Umfang den Vorschriften des Parteiengesetzes in der Fassung vom 31. Januar 1994.

Geprüft wurden neben dem Bundesverband alle Landesverbände sowie die Kreisverbände:  
Zollern-Alb, Esslingen, Wolfsburg, Gera

Wuppertal den 22.09.2003





REP 2002 (Zusammenfassung)

**Die Republikaner**  
**Rechenschaftsbericht 2002**  
gemäß §§ 23 ff. Parteiengesetz (PartG)

Dem Rechenschaftsbericht voranzustellende Zusammenfassung (§ 24  
 Abs. 6 PartG)

<b>Einnahmen- und Ausgabenrechnung</b>	EURO	Prozent
<u>1. Einnahmen der Gesamtpartei</u>		
1. Mitgliedsbeiträge und ähnliche regelmäßige Beiträge	329.123,18	7,93
2. Spenden von natürlichen Personen	1.292.398,02	31,14
3. Spenden von juristischen Personen	2.100,—	0,05
4. Einnahmen aus Vermögen	17.425,95	0,42
5. Einnahmen aus Veranstaltungen, Vertrieb von Druckschriften und Veröffentlichungen und sonstiger mit Einnahmen verbundener Tätigkeit	10.625,32	0,26
6. Staatliche Mittel	2.308.283,01	55,62
7. Sonstige Einnahmen	<u>190.057,05</u>	<u>4,58</u>
	<u>4.150.012,53</u>	<u>100,00</u>
<u>2. Ausgaben der Gesamtpartei</u>		
1. Personalausgaben	167.184,48	4,69
2. Ausgaben des laufenden Geschäftsbetriebes	866.285,12	24,29
3. Ausgaben für allgemeine politische Arbeit	202.760,76	5,69
4. Ausgaben für Wahlkämpfe	2.260.749,61	63,39
5. Zinsen	13.717,79	0,38
6. Sonstige Ausgaben	<u>55.458,67</u>	<u>1,56</u>
	<u>3.566.156,43</u>	<u>100,00</u>
<u>3. Überschuß</u>	<u>583.856,10</u>	

REP 2002 (Zusammenfassung – Forts. –)

<b>Vermögensrechnung</b>	<u>EUR</u>	<u>EUR</u>		
<b>4. <u>Besitzposten der Gesamtpartei</u></b>				
I. ANLAGEVERMÖGEN				
1. Haus- und Grundvermögen	34.500,--			
2. Geschäftsstellenausstattung	74.892,--			
3. Finanzanlagen	<u>102.258,39</u>	211.650,39		
II. UMLAUFVERMÖGEN				
1. Forderungen auf staatl. Mittel ./.	309.579,89			
2. Geldbestände	1.723.993,10			
3. Sonstige Vermögensgegenstände	<u>389.437,70</u>	<u>1.803.850,91</u>		
III. GESAMT (Besitzposten)		<u>2.015.501,30</u>		
<b>5. <u>Schuldposten der Gesamtpartei</u></b>				
I. RÜCKSTELLUNGEN				
Sonstige Rückstellungen		170.387,56		
II. VERBINDLICHKEITEN				
1. Verbindlichkeiten gegenüber Kreditinstituten	-,--			
2. Sonstige Verbindlichkeiten	<u>60.484,24</u>	<u>60.484,24</u>		
III. GESAMT (Schuldposten)		<u>230.871,80</u>		
<b>6. <u>Reinvermögen der Gesamtpartei</u></b>				
		<u>1.784.629,50</u>		
<b>7. Gesamteinnahmen, Gesamtausgaben, Überschüsse sowie Reinvermögen der drei Gliederungsebenen Bundesverband, Landesverbände und der ihnen nachgeordneten Gebietsverbände</b>				
Gl. Ebene	Gesamteinnahmen	Gesamtausgaben	Überschüsse + Defizite ./.	Reinvermögen
	EUR	EUR	EUR	EUR
BV	2.068.114,98	1.509.168,07	558.946,91	755.578,25
LV	1.545.915,44	1.399.585,92	146.329,52	628.458,12
d. LV nachg. Geb. Verb.	865.032,44	986.452,77	./. 121.420,33	400.593,13
abzügl. innerpart. Zuschüsse	329.050,33	329.050,33	-,--	-,--
	<u>4.150.012,53</u>	<u>3.566.156,43</u>	<u>583.856,10</u>	<u>1.784.629,50</u>

REP 2002 (Einnahmen)

Die Republikaner

A. Einnahmen

	Mitgliedsbeiträge u. ä. regelmäßige Beiträge	Spenden von natürlichen Personen	Spenden von ju- ristischen Per- sonen	Einnahmen aus Ver- mögen	Einn. aus Veran- stalt., Vertrieb v. Druckschr. u. Veröffentl., u. sonst. mit Einn. verb. Tätigkeit	Staatliche Mittel	Sonstige Einnahmen	Zuschüsse v. Gliederungen	Gesamt- einnahmen
	EUR	EUR	EUR	DM	EUR	EUR	EUR	EUR	EUR
1. Bundesverband	1.396,80	186.048,55	-,-	7.756,14	165,16	1.847.371,12	-,-	25.377,21	2.068.114,98
2. LV Baden-Württemberg nachg. Gebietsverbände	59.064,65	618,01	-,-	-,-	-,-	99.267,---	-25,-	-,-	158.949,91
Gesamt	59.064,65	90.259,16	50,---	364,06	200,---	-,-	27.206,66	6.802,88	124.882,76
3. LV Bayern nachg. Gebietsverbände	62.705,82	68.307,---	-,-	2.822,50	3.231,04	137.538,46	155.417,76	60.168,32	486.959,86
Gesamt	98.677,09	342.710,81	1.450,---	873,15	3.231,04	-,-	5.327,71	67.611,51	388.868,49
4. LV Berlin nachg. Gebietsverbände	16.122,17	112.244,74	-,-	-,-	967,27	6.048,20	-,-	11.524,01	146.906,39
Gesamt	5.687,23	975,51	-,-	7,06	115,70	-,-	289,81	1.225,---	8.300,31
5. LV Brandenburg nachg. Gebietsverbände	21.809,40	113.220,25	-,-	7,06	1.082,97	6.048,20	289,81	12.749,01	155.206,70
Gesamt	1.280,05	200,---	-,-	-,-	1.324,62	-,-	25,---	12.625,40	15.455,07
6. LV Bremen nachg. Gebietsverbände	932,---	7.368,84	-,-	37,79	-,-	-,-	-,-	425,---	8.763,63
Gesamt	932,---	7.368,84	-,-	37,79	-,-	-,-	-,-	425,---	8.763,63
7. LV Hamburg nachg. Gebietsverbände	3.569,35	255,32	-,-	-,-	-,-	5.831,41	-,-	10.943,80	8.937,06
Gesamt	3.569,35	255,32	-,-	-,-	-,-	5.831,41	-,-	10.943,80	8.937,06
8. LV Hessen nachg. Gebietsverbände	33.673,96	38.736,---	-,-	881,95	409,---	47.158,31	660,---	17.314,61	138.173,83
Gesamt	10.391,58	118.028,47	-,-	182,24	275,---	-,-	660,---	1.550,---	131.087,29
9. LV Mecklenburg nachg. Gebietsverbände	44.065,54	156.764,47	-,-	1.064,19	684,---	47.158,31	660,---	18.864,61	269.261,12
Gesamt	366,37	18,---	-,-	-,-	-,-	-,-	-,-	6.532,67	6.917,04
10. LV Niedersachsen nachg. Gebietsverbände	7.221,90	7.492,53	-,-	-,-	500,---	74.695,26	146,---	1.165,14	91.074,83
Gesamt	3.563,08	1.540,64	200,---	2,07	200,---	-,-	146,---	16.316,48	21.968,27
Gesamt	10.784,98	9.033,17	200,---	2,07	700,---	74.695,26	146,---	17.481,62	113.043,10

## REP 2002 (Einnahmen – Forts. –)

	Mitgliedsbeiträge u. ä. regelmäßige Beiträge		Spenden von natürlichen Personen		Spenden von ju- ristischen Per- sonen		Einnahmen aus Ver- mögen		Einn. aus Veran- stalt., Vertrieb v. Druckschr. u. Veröffentl., u. sonst. mit Einn. verb. Tätigkeit		Staatliche Mittel		Sonstige Einnahmen		Zuschüsse v. Gliederungen		Gesamt- einnahmen	
	EUR	EUR	EUR	DM	EUR	DM	EUR	DM	EUR	EUR	EUR	EUR	EUR	EUR	EUR	EUR	EUR	EUR
11. LV NRW nachg. Gebietsverbände	46.046,47	126.226,42	858,89	11.	2.710,--	52.295,15	23.539,22	251.676,15										
Gesamt	46.046,47	126.226,42	858,89		302,53	52.295,15	23.539,22	251.676,15										
12. LV RLP nachg. Gebietsverbände	14.518,51	58.779,53	1.507,38	12.	225,--	24.552,03	6.325,01	105.948,21										
Gesamt	12.369,67	11.907,96	423,72		225,--	24.552,03	6.325,01	105.948,21										
13. LV Saarland nachg. Gebietsverbände	3.402,36	90,--	930,17	13.	--	4.600,69	5.592,53	14.615,75										
Gesamt	3.402,36	90,--	83,77		--	4.600,69	5.592,53	14.615,75										
14. LV Sachsen nachg. Gebietsverbände	599,50	8.163,63	1.013,94	14.	20,--	20.588,20	12.846,--	42.417,33										
Gesamt	1.408,32	8.349,19	1.013,94		122,--	20.588,20	12.846,--	42.417,33										
15. LV Sachsen-Anhalt nachg. Gebietsverbände	776,94	30.958,45	12,--	15.	20,--	20.588,20	15.675,12	55.125,96										
Gesamt	531,74	12,--	12,--		142,--	20.588,20	15.675,12	55.125,96										
16. LV Schleswig-Holstein nachg. Gebietsverbände	3.718,04	11.509,40	65,94	16.	20,--	20.588,20	5.900,81	37.636,20										
Gesamt	3.718,04	11.509,40	65,94		20,--	20.588,20	5.900,81	37.636,20										
17. LV Thüringen nachg. Gebietsverbände	245,40	58.440,40	503,48	17.	20,--	20.588,20	12.141,11	12.889,99										
Gesamt	3.805,40	58.440,40	503,48		20,--	20.588,20	12.141,11	12.889,99										
Summe Bundesverband	1.396,80	186.048,55	7.756,14		165,16	1.847.371,12	25.377,21	2.068.114,98										
Summe Landesverbände	254.243,49	470.967,87	7.608,10		6.135,89	460.911,89	190.344,44	1.545.915,44										
Summe nachgeordnete Gebietsverbände	73.482,89	635.381,60	2.061,71		4.324,27	--	113.328,68	865.032,44										
Summe Gesamtpartei	329.123,18	1.292.398,02	17.425,95		10.625,32	2.308.283,01	329.050,33	4.479.062,86										

## REP 2002 (Ausgaben)

B. Ausgaben

	Personalausgaben	Ausgaben des laufenden Geschäftsbetriebes	Ausgaben für allgemeine politische Arbeit	Ausgaben für Wahlkämpfe	Zinsen	Sonstige Ausgaben	Zuschüsse an Gliederungen	Gesamtausgaben	Einnahmen bzw. Ausgabenüberschuß
	EUR	EUR	EUR	EUR	EUR	EUR	EUR	EUR	EUR
1. Bundesverband	51.823,08	423.892,34	37.259,16	809.560,87	503,93	17,85	186.110,84	1.509.168,07	558.946,91
2. LV Baden-Württemberg nachg. Gebietsverbände	29.920,39	28.698,38	7.393,78	32.761,04	2.508,52	40.971,50	31.347,21	173.600,82	/.
Gesamt	29.920,39	18.558,69	20.455,15	68.270,68	671,79	863,01	832,88	109.652,20	15.230,56
3. IV Bayern nachg. Gebietsverbände	55.142,95	96.304,71	220,68	70.484,28	3.180,31	41.834,51	32.180,09	283.253,02	579,65
Gesamt	55.142,95	24.611,55	23.132,45	431.683,08	1.779,31	2.956,99	26.579,47	510.742,85	/.
4. LV Berlin nachg. Gebietsverbände	/.	15.875,67	80,57	128.884,55	4.200,09	5.031,96	37.153,13	264.757,80	222.202,06
Gesamt	/.	854,49	4.005,63	4.977,97	534,70	669,74	1.225,--	146.722,98	183,41
5. LV Brandenburg nachg. Gebietsverbände	/.	16.730,16	4.086,20	133.862,52	1.191,89	669,74	2.683,65	159.224,16	/.
Gesamt	/.	10.473,33	4.524,87	1.946,93	73,30	61,75	700,--	17.780,18	/.
6. LV Bremen nachg. Gebietsverbände	/.	10.473,33	4.524,87	1.946,93	73,30	61,75	700,--	17.780,18	/.
Gesamt	/.	2.740,29	890,40	5.920,85	28,43	--	--	9.579,97	/.
7. LV Hamburg nachg. Gebietsverbände	/.	2.740,29	890,40	5.920,85	28,43	--	--	9.579,97	/.
Gesamt	/.	590,23	410,--	8.160,32	87,16	150,--	--	9.397,71	/.
8. LV Hessen nachg. Gebietsverbände	30.298,06	34.631,23	2.476,67	48.431,59	87,16	150,--	1.400,--	117.824,42	20.349,41
Gesamt	30.298,06	16.493,93	16.000,98	107.465,70	1.229,36	801,15	650,--	142.641,12	/.
9. LV Mecklenburg nachg. Gebietsverbände	/.	51.125,16	18.477,65	155.897,29	87,16	150,--	2.050,--	260.465,54	8.795,58
Gesamt	/.	1.893,49	--	2.345,74	309,63	--	--	4.548,86	2.368,18
10. LV Niedersachsen nachg. Gebietsverbände	/.	1.893,49	--	2.345,74	309,63	--	--	4.548,86	2.368,18
Gesamt	/.	38.178,99	5.626,17	103.742,03	519,58	--	16.158,64	164.225,41	/.
Gesamt	55.215,03	17.036,04	156,68	5.118,10	284,20	--	1.322,98	23.918,--	/.
Gesamt	55.215,03	5.782,85	108.860,13	803,78	--	--	17.481,62	188.143,41	/.

REP 2002 (Ausgaben - Forts. -)

	Personalausgaben		Ausgaben des laufenden Geschäftsbetriebes		Ausgaben für allgemeine politische Arbeit		Ausgaben für Wahlkämpfe		Zinsen	Sonstige Ausgaben	Zuschüsse an Gliederungen	Gesamt- ausgaben	Einnahmen bzw. Ausgabenüberschub
	EUR	EUR	EUR	EUR	EUR	EUR	EUR	EUR					
11. LV NRW nachg. Gebietsverbände	-,-	52.739,42	5.764,16	201.834,60	-,-	-,-	-,-	-,-	746;20	1.574,72	7.983,80	270.642,90	/.-
Gesamt	-,-	13.776,71	49.160,62	16.565,97	-,-	-,-	-,-	-,-	911,06	238,-	3.443,94	84.096,30	/.-
12. LV RLP nachg. Gebietsverbände	-,-	66.516,13	54.924,78	218.400,57	-,-	-,-	-,-	-,-	1.657,26	1.812,72	11.427,74	354.739,20	/.-
Gesamt	-,-	26.166,25	403,17	65.117,38	-,-	-,-	-,-	-,-	742,24	-,-	3.134,69	95.563,73	10.384,48
13. LV Saarland nachg. Gebietsverbände	-,-	4.595,25	5.640,46	10.671,61	-,-	-,-	-,-	-,-	505,92	1.733,62	653,50	23.800,36	4.509,35
Gesamt	-,-	30.761,50	6.043,63	75.788,99	-,-	-,-	-,-	-,-	1.248,16	1.733,62	3.788,19	119.364,09	14.893,83
14. LV Sachsen nachg. Gebietsverbände	-,-	7.032,41	2.660,30	7.546,98	-,-	-,-	-,-	-,-	78,03	-,-	-,-	17.317,72	2.701,97
Gesamt	-,-	7.032,41	2.660,30	7.546,98	-,-	-,-	-,-	-,-	-,-	-,-	-,-	-,-	83,77
15. LV Sachsen-Anhalt nachg. Gebietsverbände	-,-	17.394,88	720,73	16.356,22	-,-	-,-	-,-	-,-	78,03	-,-	-,-	17.317,72	2.618,20
Gesamt	-,-	705,99	200,98	9.598,95	-,-	-,-	-,-	-,-	84,25	204,38	2.829,12	37.589,58	4.827,75
16. LV Schleswig-Holstein nachg. Gebietsverbände	-,-	18.100,87	921,71	25.955,17	-,-	-,-	-,-	-,-	131,66	160,-	-,-	10.797,58	1.911,05
Gesamt	-,-	3.134,60	324,-	32.806,48	-,-	-,-	-,-	-,-	215,91	364,38	2.829,12	48.387,16	6.738,80
17. LV Thüringen nachg. Gebietsverbände	-,-	54,12	150,08	373,80	-,-	-,-	-,-	-,-	26,67	24,-	100,-	36.415,75	1.220,45
Gesamt	-,-	3.188,72	474,08	33.180,28	-,-	-,-	-,-	-,-	26,49	-,-	-,-	604,49	60,75
Summe Bundesverband	-,-	5.502,13	2.371,80	12.774,41	-,-	-,-	-,-	-,-	53,16	24,-	100,-	37.020,24	1.159,70
Summe Landesverbände	-,-	91,73	12,50	263,76	-,-	-,-	-,-	-,-	235,08	-,-	-,-	20.648,34	2.054,15
Summe nachgeordnete Gebietsverbände	-,-	5.593,86	2.384,30	13.038,17	-,-	-,-	-,-	-,-	-,-	-,-	-,-	603,07	603,07
Summe Gesamt	-,-	1.147,44	1.752,80	4.066,90	-,-	-,-	-,-	-,-	235,08	-,-	-,-	21.251,41	2.657,22
Summe nachgeordnete Gebietsverbände	-,-	3.110,83	10.965,97	53.018,82	-,-	-,-	-,-	-,-	36,13	-,-	5.966,48	12.969,75	79,76
Summe Gesamt	-,-	4.258,27	12.718,77	57.085,72	-,-	-,-	-,-	-,-	-,-	-,-	-,-	67.095,62	871,26
Summe Bundesverband	51.823,08	423.892,34	37.259,16	809.560,87	-,-	-,-	-,-	-,-	36,13	-,-	5.966,48	80.065,37	791,50
Summe Landesverbände	115.361,40	342.503,45	35.620,10	743.180,30	-,-	-,-	-,-	-,-	-,-	-,-	-,-	-,-	-,-
Summe nachgeordnete Gebietsverbände	-,-	99.889,33	129.881,50	708.008,44	-,-	-,-	-,-	-,-	-,-	-,-	-,-	-,-	-,-
Summe Gesamt	167.184,48	866.285,12	202.760,76	2.260.749,61	-,-	-,-	-,-	-,-	-,-	-,-	-,-	-,-	-,-
Summe Gesamt	17.85	186.110,84	1.509.168,07	558.946,91	17,85	17,85	186.110,84	1.509.168,07	503,93	17,85	186.110,84	1.509.168,07	558.946,91
Summe Gesamt	48.018,31	107.998,07	1.399.585,92	146.329,52	48.018,31	48.018,31	107.998,07	1.399.585,92	6.904,29	48.018,31	107.998,07	1.399.585,92	146.329,52
Summe Gesamt	7.422,51	34.941,42	986.452,77	121.420,33	7.422,51	7.422,51	34.941,42	986.452,77	6.309,57	7.422,51	34.941,42	986.452,77	121.420,33
Summe Gesamt	13.717,79	329.050,33	3.895.206,76	583.856,10	13.717,79	13.717,79	329.050,33	3.895.206,76	13.717,79	13.717,79	329.050,33	3.895.206,76	583.856,10

REP 2002 (Vermögen, Besitzposten)

C. Vermögen

	Haus- und Grundvermögen	Geschäftsstellen- ausstattung	Finanz- anlagen	Forderungen an Gliederungen	Forderungen auf staatl. Mittel	Geldbestände	Sonstige Vermögens- gegenstände	Gesamtbesitzposten
	EUR	EUR	EUR	EUR	EUR	EUR	EUR	EUR
1. Bundesverband	-,-	26.787,-	102.258,39	117.784,51	1./.	309.579,83	147.531,64	926.130,51
2. LV Baden-Württemberg nachg. Gebietsverbände	-,-	3.250,-	-,-	-,-	-,-	11.009,50	90.716,97	104.976,47
Gesamt	-,-	3.598,-	-,-	-,-	-,-	70.382,33	-,-	73.980,33
3. LV Bayern nachg. Gebietsverbände	34.500,-	7.934,-	-,-	-,-	-,-	81.391,83	90.716,97	178.956,80
Gesamt	34.500,-	1.781,-	-,-	-,-	-,-	228.068,48	20.938,99	291.441,47
4. LV Berlin nachg. Gebietsverbände	-,-	3.998,-	-,-	836,16	-,-	16.295,64	21.885,96	43.015,76
Gesamt	-,-	41,-	-,-	6.487,82	-,-	13.422,64	-,-	19.951,46
5. LV Brandenburg nachg. Gebietsverbände	-,-	4.039,-	-,-	7.323,98	-,-	29.718,28	21.885,96	62.967,22
Gesamt	-,-	1.433,-	-,-	-,-	-,-	318,10	4.735,32	6.486,42
6. LV Bremen nachg. Gebietsverbände	-,-	1.433,-	-,-	-,-	-,-	318,10	4.735,32	6.486,42
Gesamt	-,-	4,-	-,-	-,-	-,-	2.611,23	198,62	2.813,85
7. LV Hamburg nachg. Gebietsverbände	-,-	4,-	-,-	-,-	-,-	2.611,23	198,62	2.813,85
Gesamt	-,-	1,-	-,-	-,-	-,-	263,08	744,01	1.008,09
8. LV Hessen nachg. Gebietsverbände	-,-	1,-	-,-	-,-	-,-	263,08	744,01	1.008,09
Gesamt	-,-	2.052,-	-,-	-,-	-,-	70.594,76	89.593,-	162.239,76
9. LV Mecklenburg nachg. Gebietsverbände	-,-	4.055,-	-,-	11.084,-	-,-	56.468,70	-,-	71.607,70
Gesamt	-,-	6.107,-	-,-	11.084,-	-,-	127.063,46	89.593,-	233.847,46
10. LV Niedersachsen nachg. Gebietsverbände	-,-	1.260,-	-,-	-,-	-,-	-,-	2.997,17	4.257,17
Gesamt	-,-	1.260,-	-,-	-,-	-,-	-,-	2.997,17	4.257,17
10. LV Niedersachsen nachg. Gebietsverbände	-,-	4.812,-	-,-	1.533,88	./.	46.173,88	73,24	52.502,94
Gesamt	-,-	449,-	-,-	1.636,13	-,-	5.803,71	-,-	7.888,84
	-,-	5.261,-	-,-	3.170,01	./.	51.977,59	73,24	60.481,78

REP 2002 (Vermögen, Besitzposten - Forts. -)

	Haus- und Grundvermögen		Geschäftsstellen- ausstattung		Finanz- anlagen		Forderungen an Gliederungen		Forderungen auf staatl. Mittel		Geldbestände		Sonstige Vermögens- gegenstände		Gesamtbesitzposten	
	EUR	EUR	EUR	EUR	EUR	EUR	EUR	EUR	EUR	EUR	EUR	EUR	EUR	EUR	EUR	EUR
11. LV NRW nachg. Gebietsverbände	-	2.894,--	-	-	-	-	-	-	-	37.644,35	-	-	-	41.477,65		
Gesamt	-	333,--	-	-	-	-	939,30	-	-	32.573,46	1.026,60	-	-	73.391,64		
12. LV RLP nachg. Gebietsverbände	-	2.918,--	-	-	-	-	-	-	-	64.391,89	2.000,--	-	-	69.309,89		
Gesamt	-	593,--	-	-	-	-	11.000,--	-	-	41.260,11	-	-	-	52.853,11		
13. LV Saarland nachg. Gebietsverbände	-	1.934,--	-	-	-	-	-	-	-	105.652,--	2.000,--	-	-	122.163,--		
Gesamt	-	1.934,--	-	-	-	-	-	-	-	31.723,09	117,50	-	-	33.774,59		
14. LV Sachsen nachg. Gebietsverbände	-	1.657,--	-	-	-	-	-	-	-	5.151,70	3.592,78	-	-	10.401,48		
Gesamt	-	193,--	-	-	-	-	-	-	-	3.743,02	-	-	-	6.364,28		
15. LV Sachsen-Anhalt nachg. Gebietsverbände	-	1.850,--	-	-	-	-	-	-	-	8.894,72	3.592,78	-	-	14.337,50		
Gesamt	-	416,--	-	-	-	-	-	-	-	3.863,32	990,90	-	-	5.270,22		
16. LV Schleswig-Holstein nachg. Gebietsverbände	-	8,--	-	-	-	-	-	-	-	314,27	-	-	-	317,27		
Gesamt	-	419,--	-	-	-	-	-	-	-	4.177,59	990,90	-	-	5.587,49		
17. LV Thüringen nachg. Gebietsverbände	-	2.488,--	-	-	-	-	-	-	-	9.659,07	1.295,--	-	-	10.962,07		
Gesamt	-	2.488,--	-	-	-	-	-	-	-	2.084,47	-	-	-	2.374,57		
Summe Bundesverband	-	26.787,--	-	-	-	-	117.784,51	-	-	841.348,80	147.531,64	-	-	926.130,51		
Summe Landesverbände	34.500,--	34.571,--	102.258,39	-	-	3.309,34	-	-	-	537.463,27	239.879,46	-	-	849.723,01		
Summe nachgeordnete Gebietsverbände	-	13.534,--	-	-	-	69.956,63	-	-	-	345.181,03	2.026,60	-	-	430.698,26		
Summe Gesamtpartei	34.500,--	74.892,--	102.258,39	-	-	191.050,48	-	-	-	1.723.993,10	389.437,70	-	-	2.206.551,78		



REP 2002 (Vermögen, Schuldposten)

	Sonstige Rückstellungen	Verbindlichkeiten gegenüber Gliederungen	Verbindlichkeiten gegenüber Kreditinstituten	Sonstige Verbindlichkeiten	Gesamtschuldposten	Reinvermögen
	EUR	EUR	EUR	EUR	EUR	EUR
1.	153.387,56	285,--	--	16.879,70	170.552,26	755.578,25
2.	--	117.784,51	--	2.429,--	120.213,51	15.237,04
	--	--	--	21.303,14	21.303,14	52.677,19
	--	117.784,51	--	23.732,14	141.516,65	37.440,15
3.	--	--	--	1.631,49	1.631,49	289.809,98
	--	--	--	1.631,49	1.631,49	111.160,96
	--	--	--	2.330,34	2.330,34	400.970,94
4.	2.000,--	6.487,82	--	2.330,34	10.818,16	32.197,60
	--	836,16	--	2.330,34	836,16	19.115,30
	2.000,--	7.323,98	--	2.330,34	11.654,32	51.312,90
5.	--	--	--	233,05	233,05	6.253,37
	--	--	--	233,05	233,05	6.253,37
6.	--	--	--	24,--	24,--	2.789,85
	--	--	--	24,--	24,--	2.789,85
7.	--	--	--	4.415,03	4.415,03	3.406,94
	--	--	--	4.415,03	4.415,03	3.406,94
8.	--	11.084,--	--	1.493,--	12.577,--	149.662,76
	--	11.084,--	--	1.493,--	12.577,--	71.607,70
9.	--	--	--	1.436,59	1.436,59	2.820,58
	--	--	--	1.436,59	1.436,59	2.820,58
10.	--	3.170,01	--	2.963,24	6.133,25	52.592,94
	--	3.170,01	--	2.963,24	6.133,25	1.755,59
	--	3.170,01	--	2.963,24	6.133,25	54.348,53

REP 2002 (Vermögen, Schuldposten - Forts. -)

	Sonstige Rückstellungen	Verbindlichkeiten gegenüber Gliederungen	Verbindlichkeiten gegenüber Kreditinstituten	Sonstige Verbindlichkeiten	Gesamtschuldposten	Reinvermögen
	EUR	EUR	EUR	EUR	EUR	EUR
11.	15.000,-- 15.000,--	39.458,58 39.458,58	-,- -,-	3.171,08 3.171,08	57.629,66 57.629,66	16.152,01 73.391,64
12.	-,- -,-	11.000,-- 11.000,--	-,- -,-	810,-- 810,--	11.000,-- 11.810,--	58.309,89 52.043,11
13.	-,- -,-	654,30 654,30	-,- -,-	-,- -,-	654,30 654,30	33.120,29 6.364,28
14.	-,- -,-	-,- -,-	-,- -,-	300,-- 1.022,58	300,-- 1.022,58	10.101,48 2.913,44
15.	-,- -,-	-,- -,-	-,- -,-	42,-- 42,--	42,-- 42,--	5.228,22 317,27
16.	-,- -,-	290,10 290,10	-,- -,-	-,- -,-	290,10 290,10	10.671,97 2.374,57
17.	-,- -,-	-,- -,-	-,- -,-	-,- -,-	-,- -,-	9.695,18 6.872,08
	153.387,56 17.000,--	285,-- 186.759,31	-,- -,-	16.879,70 17.505,58	170.552,26 221.264,89	755.578,25 628.458,12
	-,- 170.387,56	4.006,17 191.050,48	-,- -,-	26.098,96 60.484,24	30.105,13 421.922,28	400.593,13 1.784.629,50

REP 2002 (Erläuterungen)

Gesonderte bzw. nachrichtliche Ausweise,  
Erläuterungen und Prüfungsvermerk

D. Zuwendungen (Mitgliedsbeiträge und Spenden) natürlicher Personen  
gem. § 24 Abs. 5 i.V.m. § 18 Abs. 3 Satz 1 Nr. 3 PartG

Summe der Zuwendungen natürlicher Personen

- bis zu EUR 3.300,-- je Person	EUR 1.527.722,58
- soweit sie den Betrag von EUR 3.300,-- übersteigen	78.455,03
- nicht zweifelsfrei zuzuordnende Spenden oder anonyme Spenden unter EUR 500,--	14.193,59
- Spenden gem. § 25 Abs. 1 PartG	<u>1.150,--</u>
Gesamt	<u>EUR 1.621.521,20</u> =====

E. Zahl der Mitglieder zum Jahresende gem. § 24 Abs. 7 PartG

Am 31. Dezember 2002 waren 8.895 Personen Mitglieder der Partei.

F. Nachrichtlicher Ausweis gem. § 24 Abs. 9 PartG

Zur geprüften Partei gehörte im Jahre 2002 keine politische Jugendorganisation, der öffentliche Zuschüsse zweckgebunden zugewendet wurden, daher entfällt ein entsprechender nachrichtlicher Ausweis.

G. Verzeichnis der Spenden gem. § 25 Abs. 2 PartG

Es liegen keine Spenden gem. § 25 Abs. 2 PartG vor.

REP 2002 (Erläuterungen – Forts. –)

H. Erläuterungen (§ 24 Abs. 8 PartG)1. Zur Rechenschaftslegung allgemein

Die geprüfte Partei legt nach den Vorschriften des Gesetzes über die politischen Parteien (PartG) im Kalenderjahr (Rechnungsjahr) 2002 Rechnung über ihre Einnahmen, Ausgaben und Vermögenswerte.

Die Einnahmen, Ausgaben und Vermögenswerte sind jeweils getrennt nach Bundesverband und Landesverbänden sowie den nachgeordneten Gebietsverbänden je Landesverband aufgeführt. Dieser Gliederung des Rechenschaftsberichtes ist eine Zusammenfassung der Zahlen der Gesamtpartei gem. § 24 Abs. 6 PartG vorangestellt.

Die Landesverbände und die ihnen nachgeordneten Gebietsverbände haben gem. § 24 Abs. 1 Satz 4 PartG eine lückenlose Aufstellung aller Zuwendungen je Zuwender mit Namen und Anschrift beigelegt.

Die Sach- Werk- und Dienstleistungen, die die Mitglieder der Partei außerhalb eines Geschäftsbetriebes üblicherweise unentgeltlich zur Verfügung stellen, sind den gesetzlichen Vorschriften entsprechend (§ 26 Abs. 4 PartG) als Einnahmen unberücksichtigt geblieben.

2. Zur Rechenschaftslegung im einzelnen

Beim Bundesverband beinhaltet die Pos. "Sonstige Vermögensgegenstände" in der Vermögensrechnung die Forderung an den ehemaligen Bundesschatzmeister in Höhe von EUR 112.484,23.

Die im Vorjahr ausgewiesene Forderung an einen Wahlkampfmitarbeiter im Betrag von EUR 24.542,-- (DM 48.000) konnte wegen Vorlage von Belegen aus 2001 aufgelöst werden.

Unter der Pos. "Sonstige Vermögensgegenstände" ist beim LV Baden-Württemberg ein Betrag von EUR 85.426,21 enthalten, der aus Unterschlagungen des ehemaligen Schatzmeisters herrührt.

Bei den Landesverbänden Niedersachsen und Mecklenburg-Vorpommern erfolgte im Berichtsjahr jeweils ein Schatzmeisterwechsel. Durch diesen bedingt ergaben sich Lücken bei der Vorlage der Vermögensrechnung und der Inventarliste sowie der Versicherung gem. § 29 Abs. 3 PartG.

Im einzelnen zu den "Sonstigen Einnahmen":

- LV Bayern:

Erbschaft Wohnungseigentum	EUR 34.500,--
Erbschaft Geldvermögen	120.000,--
Sonstiges	917,76
	<hr/>
	EUR 155.417,76
	=====

REP 2002 (Erläuterungen – Forts. –)

## – Untergliederungen Baden-Württemberg:

Erbschaft Geldvermögen (KV Ludwigsburg)	EUR	26.666,66
Sonstiges (KV Reutlingen)		<u>540,--</u>
	EUR	27.206,66
		=====

Zwischen dem Endvermögen 2001 und dem Endvermögen 2002 ergibt sich unter Berücksichtigung der Einnahmen und Ausgaben in 2002 ein Unterschied wegen nicht pagatorischer Elemente (z.B. Abschreibungen, Forderungsaus und -einbuchungen, Verbindlichkeitenaus und -einbuchungen, Zuführung von Rückstellungen i.H. von EUR ./ 612.592,41.

Dieser Betrag verteilt sich im einzelnen auf folgende Gliederungen:

REP 2002 (Erläuterungen – Forts. –)

1. Bundesverband	EUR ./.	487.233,79
2. LV Baden-Württemberg	./.	97.922,03
nachg. Gebietsverbände	./.	27.924,22
3. LV Bayern	+	8.224,97
nachg. Gebietsverbände	./.	56.933,30
4. LV Berlin	+	3.596,38
nachg. Gebietsverbände	+	2.298,15
5. LV Brandenburg	+	3.109,32
nachg. Gebietsverbände		-,--
6. LV Bremen	./.	344,24
nachg. Gebietsverbände		-,--
7. LV Hamburg	+	1.638,39
nachg. Gebietsverbände		-,--
8. LV Hessen	+	48.595,46
nachg. Gebietsverbände	./.	3.650,22
9. LV Mecklenburg	./.	1.424,69
nachg. Gebietsverbände		-,--
10. LV Niedersachsen	+	58.297,77
nachg. Gebietsverbände	./.	3.561,66
11. LV NRW	./.	41.699,66
nachg. Gebietsverbände	+	7.288,66
12. LV RLP	./.	6.632,95
nachg. Gebietsverbände	./.	49,56
13. LV Saarland	./.	3.467,49
nachg. Gebietsverbände	./.	-,01
14. LV Sachsen	./.	6.086,35
nachg. Gebietsverbände	./.	3.569,50
15. LV Sachsen-Anhalt	./.	216,28
nachg. Gebietsverbände	./.	1.948,43
16. LV Schleswig-Holstein	./.	828,43
nachg. Gebietsverbände	+	372,29
17. LV Thüringen	./.	482,66
nachg. Gebietsverbände	./.	2.038,33
Bundesverband	./.	487.233,79
Landesverbände	./.	35.642,49
nachg. Gebietsverbände	./.	89.716,13
Gesamt	./.	612.592,41


=====

REP 2002 (Erläuterungen – Forts. –)

Der Ausweis zu Nr. 1 (Bundesverband) setzt sich wie folgt zusammen:

Auflösung Staatl. Mittel 2001	./.	EUR	296.659,48
Rückzahlung staatl. Mittel 2002	./.		309.579,83
Abschreibungen	./.		22.225,50
Saldo sonstige Ausgleichsposten	+		<u>141.231,02</u>
	./.	EUR	<u>487.233,79</u> =====

Der Bundesschatzmeister  
Erkelenz, den 10. Dezember 2003

  
.....  
(R. Goertz)


REP 2002 (Erläuterungen, Prüfungsvermerk)

### I. Prüfungsvermerk gem. § 30 PartG

Nach pflichtgemäßer Prüfung aufgrund der Bücher und Schriften der Partei sowie der von den Vorständen erteilten Aufklärungen und Nachweise entspricht der Rechenschaftsbericht 2002 in dem geprüften Umfang (§ 29 Abs. 1) den Vorschriften des Parteiengesetzes.

Geprüft wurden neben der Bundespartei und den Landesverbänden die Kreisverbände Soest, Viersen, Heinsberg, Düsseldorf, Bonn, Traunstein, Wuppertal, Solingen, Dortmund und den Bezirksverband Mittelrhein.

München, den 15. Dezember 2003



ITW Intertreuhand GmbH  
Wirtschaftsprüfungsgesellschaft  
München

(WP Dipl. Kfm. W. Scheck)



FAMILIE 2002 (Zusammenfassung)

**FAMILIEN-PARTEI DEUTSCHLANDS - FAMILIE -**

Rechenschaftsbericht über das Geschäftsjahr:

2002

Zusammenfassung (§ 24 Abs. 6 PartG)

Einnahmen- und Ausgabenrechnung	Euro	Prozent
<b>1. Einnahmen der Gesamtpartei</b>		
1.1. Mitgliedsbeiträge und ähnliche regelmäßige Beiträge	7.465,95	13,75
1.2. Spenden von natürlichen Personen	37.025,09	68,21
1.3. Spenden von juristischen Personen	0,00	0,00
1.4. Einnahmen aus Vermögen	212,37	0,39
1.5. Einnahmen aus Veranstaltungen, Vertrieb von Druckschriften und Veröffentlichungen und sonstiger mit Einnahmen verbundener Tätigkeit	0,00	0,00
1.6. Staatliche Mittel	9.419,55	17,35
1.7. Sonstige Einnahmen	156,07	0,29
1.8. GESAMT (Einnahmen)	54.279,03	100,00 <sup>1)</sup>
<b>2. Ausgaben der Gesamtpartei</b>		
2.1. Personalausgaben	1.860,68	3,54
2.2. Ausgaben des laufenden Geschäftsbetriebes	9.663,84	18,40
2.3. Ausgaben für allgemeine politische Arbeit	24.535,96	46,72
2.4. Ausgaben für Wahlkämpfe	10.828,71	20,62
2.5. Zinsen	440,09	0,84
2.6. Sonstige Ausgaben	5.189,82	9,88
2.7. GESAMT (Ausgaben)	52.519,10	100,00 <sup>1)</sup>
<b>3. Überschuß oder Defizit</b>	1.759,93	

<sup>1)</sup> Die Rundung der Einzelwerte kann in der Summe zu Abweichungen führen.

FAMILIE 2002 (Zusammenfassung – Forts. –)

Vermögensrechnung	Euro	
4. Besitzposten der Gesamtpartei		
4.1. Anlagevermögen		
4.1.1. Haus- und Grundvermögen	0,00	
4.1.2. Geschäftsstellenausstattung	0,00	
4.1.3. Finanzanlagen	6.854,63	6.854,63
4.2. Umlaufvermögen		
4.2.1. Forderungen auf staatliche Mittel	0,00	
4.2.2. Geldbestände	20.304,49	
4.2.3. Sonstige Vermögensbestände	0,00	20.304,49
GESAMT (Besitzposten)		27.159,12
5. Schuldposten der Gesamtpartei		
5.1. Rückstellungen		
5.1.1. Pensionsverpflichtungen	0,00	
5.1.2. Sonstige Rückstellungen	0,00	0,00
5.2. Verbindlichkeiten		
5.2.1. Verbindlichkeiten gegenüber Kreditinstituten	0,00	
5.2.2. Sonstige Verbindlichkeiten	0,00	0,00
5.3. GESAMT (Schuldposten)		0,00
6. Reinvermögen der Partei (positiv oder negativ)		27.159,12

## FAMILIE 2002 (Zusammenfassung – Forts. –)

Gliederungsebene		Beträge in Euro			
		Gesamt- einnahmen Euro	Gesamt- ausgaben Euro	Überschüsse oder Defizite (-) Euro	Rein- vermögen Euro
7.	Gesamteinnahmen, Gesamtausgaben, Überschüsse oder Defizite sowie Reinvermögen der drei Gliederungsebenen Bundesverband, Landesverbände und der ihnen nachgeordneten Gebietsverbände				
	7.1. Bundespartei	17.091,47	16.637,60	453,87	6.311,05
	7.2. Landesverbände	38.712,95	37.406,89	1.306,06	20.848,07
	7.3. Den Landesverbänden nachgeordnete Gebietsverbände	0,00	0,00	0,00	0,00
	7.4. ZWISCHENSUMME	55.804,42	54.044,49	1.759,93	27.159,12
	7.5. Abzüglich innerparteilicher Zuschüsse	1.525,39	1.525,39	0,00	
	<b>GESAMT</b>	<b>54.279,03</b>	<b>52.519,10</b>	<b>1.759,93</b>	

## FAMILIE 2002 (Einnahmen)

1. Einnahmen	1.1	1.2	1.3	1.4
	Mitgliedsbeiträge u. ähnl. regelm. Einn. Euro	Spenden von natürlichen Personen Euro	Spenden von juristischen Personen Euro	Einnahmen aus Vermögen Euro
Bundesverband	0,00	9.381,80	0,00	13,24
Landesverband Baden-Württemberg	800,78	770,00	0,00	4,33
nachgeordnete Gebietsverbände	0,00	0,00	0,00	0,00
Landesverband Baden-Württemberg Gesamt	800,78	770,00	0,00	4,33
Landesverband Bayern	480,53	10,00	0,00	3,11
nachgeordnete Gebietsverbände	0,00	0,00	0,00	0,00
Landesverband Bayern Gesamt	480,53	10,00	0,00	3,11
Landesverband Brandenburg	1.648,00	16.425,79	0,00	0,00
nachgeordnete Gebietsverbände	0,00	0,00	0,00	0,00
Landesverband Brandenburg Gesamt	1.648,00	16.425,79	0,00	0,00
Landesverband Hessen	328,32	55,00	0,00	0,00
nachgeordnete Gebietsverbände	0,00	0,00	0,00	0,00
Landesverband Hessen Gesamt	328,32	55,00	0,00	0,00
Landesverband Niedersachsen	0,00	0,00	0,00	0,00
nachgeordnete Gebietsverbände	0,00	0,00	0,00	0,00
Landesverband Niedersachsen Gesamt	0,00	0,00	0,00	0,00
Landesverband Nordrhein-Westfalen	1.552,49	2.790,00	0,00	6,69
nachgeordnete Gebietsverbände	0,00	0,00	0,00	0,00
Landesverband Nordrhein-Westfalen Gesamt	1.552,49	2.790,00	0,00	6,69
Landesverband Rheinland-Pfalz	234,38	0,00	0,00	0,00
nachgeordnete Gebietsverbände	0,00	0,00	0,00	0,00
Landesverband Rheinland-Pfalz Gesamt	234,38	0,00	0,00	0,00
Landesverband Saarland	2.421,45	7.592,50	0,00	185,00
nachgeordnete Gebietsverbände	0,00	0,00	0,00	0,00
Landesverband Saarland Gesamt	2.421,45	7.592,50	0,00	185,00
Landesverband Schleswig-Holstein	0,00	0,00	0,00	0,00
nachgeordnete Gebietsverbände	0,00	0,00	0,00	0,00
Landesverband Schleswig-Holstein Gesamt	0,00	0,00	0,00	0,00
Summe Bundesverband	0,00	9.381,80	0,00	13,24
Summe Landesverbände	7.465,95	27.643,29	0,00	199,13
Summe nachgeordnete Gebietsverbände	0,00	0,00	0,00	0,00
Summe Gesamtpartei	7.465,95	37.025,09	0,00	212,37

## FAMILIE 2002 (Einnahmen – Forts. –)

1.5	1.6	1.7		1.9	
Einnahm. aus Veranstalt., Vertrieb etc.	Staatliche Mittel	Sonstige Einnahmen	Zuschüsse von Gliederungen	Gesamt- einnahmen	
Euro	Euro	Euro	Euro	Euro	
0,00	6.608,05	0,00	1.088,38	17.091,47	Bundesverband
0,00	0,00	0,00	0,00	1.575,11	LV Baden-Württemberg
0,00	0,00	0,00	0,00	0,00	nachgeordnete Gebietsverbände
0,00	0,00	0,00	0,00	1.575,11	LV Baden-Württemberg Gesamt
0,00	0,00	6,07	0,00	499,71	LV Bayern
0,00	0,00	0,00	0,00	0,00	nachgeordnete Gebietsverbände
0,00	0,00	6,07	0,00	499,71	LV Bayern Gesamt
0,00	0,00	150,00	350,00	18.573,79	LV Brandenburg
0,00	0,00	0,00	0,00	0,00	nachgeordnete Gebietsverbände
0,00	0,00	150,00	0,00	18.573,79	LV Brandenburg Gesamt
0,00	0,00	0,00	0,00	383,32	LV Hessen
0,00	0,00	0,00	0,00	0,00	nachgeordnete Gebietsverbände
0,00	0,00	0,00	0,00	383,32	LV Hessen Gesamt
0,00	0,00	0,00	0,00	0,00	LV Niedersachsen
0,00	0,00	0,00	0,00	0,00	nachgeordnete Gebietsverbände
0,00	0,00	0,00	0,00	0,00	LV Niedersachsen Gesamt
0,00	0,00	0,00	0,00	4.349,18	LV Nordrhein-Westfalen
0,00	0,00	0,00	0,00	0,00	nachgeordnete Gebietsverbände
0,00	0,00	0,00	0,00	4.349,18	LV Nordrhein-Westfalen Gesamt
0,00	0,00	0,00	0,00	234,38	LV Rheinland-Pfalz
0,00	0,00	0,00	0,00	0,00	nachgeordnete Gebietsverbände
0,00	0,00	0,00	0,00	234,38	LV Rheinland-Pfalz Gesamt
0,00	2.811,50	0,00	87,01	13.097,46	LV Saarland
0,00	0,00	0,00	0,00	0,00	nachgeordnete Gebietsverbände
0,00	2.811,50	0,00	87,01	13.097,46	LV Saarland Gesamt
0,00	0,00	0,00	0,00	0,00	LV Schleswig-Holstein
0,00	0,00	0,00	0,00	0,00	nachgeordnete Gebietsverbände
0,00	0,00	0,00	0,00	0,00	LV Schleswig-Holstein Gesamt
0,00	6.608,05	0,00	1.088,38	17.091,47	Summe Bundesverband
0,00	2.811,50	156,07	437,01	38.712,95	Summe Landesverbände
0,00	0,00	0,00	0,00	0,00	Summe nachg. Gebietsverbände
0,00	9.419,55	156,07	1.525,39	55.804,42	Summe Gesamtpartei

## FAMILIE 2002 (Ausgaben)

2. Ausgaben	2.1	2.2	2.3	2.4
	Personal- ausgaben	Ausg. d. lfd. Geschäfts- betriebes	Ausg. für all- gemeine poli- tische Arbeit	Ausg. für Wahl- kämpfe
	Euro	Euro	Euro	Euro
Bundesverband	0,00	3.185,77	6.263,31	3.541,73
Landesverband Baden-Württemberg nachgeordnete Gebietsverbände	0,00 0,00	887,44 0,00	24,70 0,00	50,00 0,00
Landesverband Baden-Württemberg Gesamt	0,00	887,44	24,70	50,00
Landesverband Bayern nachgeordnete Gebietsverbände	0,00 0,00	0,00 0,00	512,50 0,00	665,62 0,00
Landesverband Bayern Gesamt	0,00	0,00	512,50	665,62
Landesverband Brandenburg nachgeordnete Gebietsverbände	0,00 0,00	2.676,31 0,00	7.979,10 0,00	0,00 0,00
Landesverband Brandenburg Gesamt	0,00	2.676,31	7.979,10	0,00
Landesverband Hessen nachgeordnete Gebietsverbände	0,00 0,00	513,64 0,00	177,20 0,00	0,00 0,00
Landesverband Hessen Gesamt	0,00	513,64	177,20	0,00
Landesverband Niedersachsen nachgeordnete Gebietsverbände	0,00 0,00	0,00 0,00	0,00 0,00	0,00 0,00
Landesverband Niedersachsen Gesamt	0,00	0,00	0,00	0,00
Landesverband Nordrhein-Westfalen nachgeordnete Gebietsverbände	0,00 0,00	924,11 0,00	2.041,92 0,00	1.074,21 0,00
Landesverband Nordrhein-Westfalen Gesamt	0,00	924,11	2.041,92	1.074,21
Landesverband Rheinland-Pfalz nachgeordnete Gebietsverbände	0,00 0,00	0,00 0,00	0,00 0,00	0,00 0,00
Landesverband Rheinland-Pfalz Gesamt	0,00	0,00	0,00	0,00
Landesverband Saarland nachgeordnete Gebietsverbände	1.860,68 0,00	1.476,57 0,00	7.537,23 0,00	5.497,15 0,00
Landesverband Saarland Gesamt	1.860,68	1.476,57	7.537,23	5.497,15
Landesverband Schleswig-Holstein nachgeordnete Gebietsverbände	0,00 0,00	0,00 0,00	0,00 0,00	0,00 0,00
Landesverband Schleswig-Holstein Gesamt	0,00	0,00	0,00	0,00
Summe Bundesverband	0,00	3.185,77	6.263,31	3.541,73
Summe Landesverbände	1.860,68	6.478,07	18.272,65	7.286,98
Summe nachgeordnete Gebietsverbände	0,00	0,00	0,00	0,00
Summe Gesamtpartei	1.860,68	9.663,84	24.535,96	10.828,71

## FAMILIE 2002 (Ausgaben – Forts. –)

2.5	2.6	2.7		3.	
Zinsen	Sonstige Ausgaben	Zuschüsse an Gliederungen	Gesamtausgaben	Einnahmen-/Ausgabenüberschuß + bzw. -	
Euro	Euro	Euro	Euro	Euro	
58,93	3.150,85	437,01	16.637,60	453,87	Bundesverband
47,54	0,00	174,00	1.183,68	391,43	LV Baden-Württemberg
0,00	0,00	0,00	0,00	0,00	nachgeordnete Gebietsverbände
47,54	0,00	174,00	1.183,68	391,43	LV Baden-Württemberg Gesamt
70,00	73,50	50,00	1.371,62	-871,91	LV Bayern
0,00	0,00	0,00	0,00	0,00	nachgeordnete Gebietsverbände
70,00	73,50	50,00	1.371,62	-871,91	LV Bayern Gesamt
86,09	0,00	0,00	10.741,50	7.832,29	LV Brandenburg
0,00	0,00	0,00	0,00	0,00	nachgeordnete Gebietsverbände
86,09	0,00	0,00	10.741,50	7.832,29	LV Brandenburg Gesamt
25,68	60,50	0,00	777,02	-393,70	LV Hessen
0,00	0,00	0,00	0,00	0,00	nachgeordnete Gebietsverbände
25,68	60,50	0,00	777,02	-393,70	LV Hessen Gesamt
0,00	0,00	0,00	0,00	0,00	LV Niedersachsen
0,00	0,00	0,00	0,00	0,00	nachgeordnete Gebietsverbände
0,00	0,00	0,00	0,00	0,00	LV Niedersachsen Gesamt
0,00	24,00	0,00	4.064,24	284,94	LV Nordrhein-Westfalen
0,00	0,00	0,00	0,00	0,00	nachgeordnete Gebietsverbände
0,00	24,00	0,00	4.064,24	284,94	LV Nordrhein-Westfalen Gesamt
0,00	0,00	234,38	234,38	0,00	LV Rheinland-Pfalz
0,00	0,00	0,00	0,00	0,00	nachgeordnete Gebietsverbände
0,00	0,00	234,38	234,38	0,00	LV Rheinland-Pfalz Gesamt
123,55	1.761,27	630,00	18.886,45	-5.788,99	LV Saarland
0,00	0,00	0,00	0,00	0,00	nachgeordnete Gebietsverbände
123,55	1.761,27	630,00	18.886,45	-5.788,99	LV Saarland Gesamt
28,30	119,70	0,00	148,00	-148,00	LV Schleswig-Holstein
0,00	0,00	0,00	0,00	0,00	nachgeordnete Gebietsverbände
28,30	119,70	0,00	148,00	-148,00	LV Schleswig-Holstein Gesamt
58,93	3.150,85	437,01	16.637,60	453,87	Summe Bundesverband
381,16	2.038,97	1.088,38	37.406,89	1.306,06	Summe Landesverbände
0,00	0,00	0,00	0,00	0,00	Summe nachg. Gebietsverbände
440,09	5.189,82	1.525,39	54.044,49	1.759,93	Summe Gesamtpartei

## FAMILIE 2002 (Vermögen, Besitzposten)

4. Besitzposten	4.1.1	4.1.2	4.1.3
	Haus- und Grundvermögen	Geschäftsstellenausstattung	Finanzanlagen
	Euro	Euro	Euro
Bundesverband	0,00	0,00	538,50
Landesverband Baden-Württemberg	0,00	0,00	0,00
nachgeordnete Gebietsverbände	0,00	0,00	0,00
Landesverband Baden-Württemberg Gesamt	0,00	0,00	0,00
Landesverband Bayern	0,00	0,00	0,00
nachgeordnete Gebietsverbände	0,00	0,00	0,00
Landesverband Bayern Gesamt	0,00	0,00	0,00
Landesverband Brandenburg	0,00	0,00	0,00
nachgeordnete Gebietsverbände	0,00	0,00	0,00
Landesverband Brandenburg Gesamt	0,00	0,00	0,00
Landesverband Hessen	0,00	0,00	0,00
nachgeordnete Gebietsverbände	0,00	0,00	0,00
Landesverband Hessen Gesamt	0,00	0,00	0,00
Landesverband Niedersachsen	0,00	0,00	0,00
nachgeordnete Gebietsverbände	0,00	0,00	0,00
Landesverband Niedersachsen Gesamt	0,00	0,00	0,00
Landesverband Nordrhein-Westfalen	0,00	0,00	0,00
nachgeordnete Gebietsverbände	0,00	0,00	0,00
Landesverband Nordrhein-Westfalen Gesamt	0,00	0,00	0,00
Landesverband Rheinland-Pfalz	0,00	0,00	0,00
nachgeordnete Gebietsverbände	0,00	0,00	0,00
Landesverband Rheinland-Pfalz Gesamt	0,00	0,00	0,00
Landesverband Saarland	0,00	0,00	6.316,13
nachgeordnete Gebietsverbände	0,00	0,00	0,00
Landesverband Saarland Gesamt	0,00	0,00	6.316,13
Landesverband Schleswig-Holstein	0,00	0,00	0,00
nachgeordnete Gebietsverbände	0,00	0,00	0,00
Landesverband Schleswig-Holstein Gesamt	0,00	0,00	0,00
Summe Bundesverband	0,00	0,00	538,50
Summe Landesverbände	0,00	0,00	6.316,13
Summe nachgeordnete Gebietsverbände	0,00	0,00	0,00
Summe Gesamtpartei	0,00	0,00	6.854,63



## FAMILIE 2002 (Vermögen, Besitzposten – Forts. –)

(4.2.0)	4.2.1	4.2.2	4.2.3	4.3.	
Forderungen an Gliederungen	Forderungen auf staatliche Mittel	Geldbestände	Sonstige Vermögensgegenstände	Gesamtbesitzposten	
Euro	Euro	Euro	Euro	Euro	
0,00	0,00	5.772,55	0,00	6.311,05	Bundesverband
0,00	0,00	832,38	0,00	832,38	LV Baden-Württemberg
0,00	0,00	0,00	0,00	0,00	nachgeordnete Gebietsverbände
0,00	0,00	832,38	0,00	832,38	LV Baden-Württemberg Gesamt
0,00	0,00	2,40	0,00	2,40	LV Bayern
0,00	0,00	0,00	0,00	0,00	nachgeordnete Gebietsverbände
0,00	0,00	2,40	0,00	2,40	LV Bayern Gesamt
0,00	0,00	7.832,29	0,00	7.832,29	LV Brandenburg
	0,00	0,00	0,00	0,00	nachgeordnete Gebietsverbände
0,00	0,00	7.832,29	0,00	7.832,29	LV Brandenburg Gesamt
0,00	0,00	168,61	0,00	168,61	LV Hessen
0,00	0,00	0,00	0,00	0,00	nachgeordnete Gebietsverbände
0,00	0,00	168,61	0,00	168,61	LV Hessen Gesamt
0,00	0,00	0,00	0,00	0,00	LV Niedersachsen
0,00	0,00	0,00	0,00	0,00	nachgeordnete Gebietsverbände
0,00	0,00	0,00	0,00	0,00	LV Niedersachsen Gesamt
0,00	0,00	2.404,37	0,00	2.404,37	LV Nordrhein-Westfalen
0,00	0,00	0,00	0,00	0,00	nachgeordnete Gebietsverbände
0,00	0,00	2.404,37	0,00	2.404,37	LV Nordrhein-Westfalen Gesamt
0,00	0,00	0,00	0,00	0,00	LV Rheinland-Pfalz
0,00	0,00	0,00	0,00	0,00	nachgeordnete Gebietsverbände
0,00	0,00	0,00	0,00	0,00	LV Rheinland-Pfalz Gesamt
0,00	0,00	3.291,89	0,00	9.608,02	LV Saarland
0,00	0,00	0,00	0,00	0,00	nachgeordnete Gebietsverbände
0,00	0,00	3.291,89	0,00	9.608,02	LV Saarland Gesamt
0,00	0,00	0,00	0,00	0,00	LV Schleswig-Holstein
0,00	0,00	0,00	0,00	0,00	nachgeordnete Gebietsverbände
0,00	0,00	0,00	0,00	0,00	LV Schleswig-Holstein Gesamt
0,00	0,00	5.772,55	0,00	6.311,05	Summe Bundesverband
0,00	0,00	14.531,94	0,00	20.848,07	Summe Landesverbände
0,00	0,00	0,00	0,00	0,00	Summe nachg. Gebietsverbände
0,00	0,00	20.304,49	0,00	27.159,12	Summe Gesamtpartei

## FAMILIE 2002 (Vermögen, Schuldposten)

5. Schuldposten	5.1.1	5.1.2	5.2.1	5.2.2
	Pensions- verpflich- tungen	Sonstige Rückstel- lungen	Verbindlichk. gegenüber Gliederungen	Verbindlichk. gegenüber Kreditinstituten
	Euro	Euro	Euro	Euro
Bundesverband	0,00	0,00	0,00	0,00
Landesverband Baden-Württemberg nachgeordnete Gebietsverbände	0,00 0,00	0,00 0,00	0,00 0,00	0,00 0,00
Landesverband Baden-Württemberg Gesamt	0,00	0,00	0,00	0,00
Landesverband Bayern nachgeordnete Gebietsverbände	0,00 0,00	0,00 0,00	0,00 0,00	0,00 0,00
Landesverband Bayern Gesamt	0,00	0,00	0,00	0,00
Landesverband Brandenburg nachgeordnete Gebietsverbände	0,00 0,00	0,00 0,00	0,00 0,00	0,00 0,00
Landesverband Brandenburg Gesamt	0,00	0,00	0,00	0,00
Landesverband Hessen nachgeordnete Gebietsverbände	0,00 0,00	0,00 0,00	0,00 0,00	0,00 0,00
Landesverband Hessen Gesamt	0,00	0,00	0,00	0,00
Landesverband Niedersachsen nachgeordnete Gebietsverbände	0,00 0,00	0,00 0,00	0,00 0,00	0,00 0,00
Landesverband Niedersachsen Gesamt	0,00	0,00	0,00	0,00
Landesverband Nordrhein-Westfalen nachgeordnete Gebietsverbände	0,00 0,00	0,00 0,00	0,00 0,00	0,00 0,00
Landesverband Nordrhein-Westfalen Gesamt	0,00	0,00	0,00	0,00
Landesverband Rheinland-Pfalz nachgeordnete Gebietsverbände	0,00 0,00	0,00 0,00	0,00 0,00	0,00 0,00
Landesverband Rheinland-Pfalz Gesamt	0,00	0,00	0,00	0,00
Landesverband Saarland nachgeordnete Gebietsverbände	0,00 0,00	0,00 0,00	0,00 0,00	0,00 0,00
Landesverband Saarland Gesamt	0,00	0,00	0,00	0,00
Landesverband Schleswig-Holstein nachgeordnete Gebietsverbände	0,00 0,00	0,00 0,00	0,00 0,00	0,00 0,00
Landesverband Schleswig-Holstein Gesamt	0,00	0,00	0,00	0,00
Summe Bundesverband	0,00	0,00	0,00	0,00
Summe Landesverbände	0,00	0,00	0,00	0,00
Summe nachgeordnete Gebietsverbände	0,00	0,00	0,00	0,00
Summe Gesamtpartei	0,00	0,00	0,00	0,00

## FAMILIE 2002 (Vermögen, Schuldposten – Forts. –)

5.2.3	5.3	6	
Sonstige Verbindlichkeiten	Gesamt-schuldposten	Reinvermögen (pos./neg.) (Gesamtbesitzposten 4.3 ./. Gesamt-schuldposten 5.3)	
Euro	Euro	Euro	
0,00	0,00	6.311,05	Bundesverband
0,00	0,00	832,38	LV Baden-Württemberg
0,00	0,00	0,00	nachgeordnete Gebietsverbände
0,00	0,00	832,38	LV Baden-Württemberg Gesamt
0,00	0,00	2,40	LV Bayern
0,00	0,00	0,00	nachgeordnete Gebietsverbände
0,00	0,00	2,40	LV Bayern Gesamt
0,00	0,00	7.832,29	LV Brandenburg
0,00	0,00	0,00	nachgeordnete Gebietsverbände
0,00	0,00	7.832,29	LV Brandenburg Gesamt
0,00	0,00	168,61	LV Hessen
0,00	0,00	0,00	nachgeordnete Gebietsverbände
0,00	0,00	168,61	LV Hessen Gesamt
0,00	0,00	0,00	LV Niedersachsen LV Niedersachsen
0,00	0,00	0,00	nachgeordnete Gebietsverbände
0,00	0,00	0,00	LV Niedersachsen Gesamt
0,00	0,00	2.404,37	LV Nordrhein-Westfalen
0,00	0,00	0,00	nachgeordnete Gebietsverbände
0,00	0,00	2.404,37	LV Nordrhein-Westfalen Gesamt
0,00	0,00	0,00	LV Rheinland-Pfalz
0,00	0,00	0,00	nachgeordnete Gebietsverbände
0,00	0,00	0,00	LV Rheinland-Pfalz Gesamt
0,00	0,00	9.608,02	LV Saarland
0,00	0,00	0,00	nachgeordnete Gebietsverbände
0,00	0,00	9.608,02	LV Saarland Gesamt
0,00	0,00	0,00	LV Schleswig-Holstein
0,00	0,00	0,00	nachgeordnete Gebietsverbände
0,00	0,00	0,00	LV Schleswig-Holstein Gesamt
0,00	0,00	6.311,05	Summe Bundesverband
0,00	0,00	20.848,07	Summe Landesverbände
0,00	0,00	0,00	Summe nachg. Gebietsverbände
0,00	0,00	27.159,12	Summe Gesamtpartei

## FAMILIE 2002 (Erläuterungen)

Summe der Zuwendungen natürlicher Personen				Euro
bis zu 3.300,00 Euro je Person [(Mitgl.-Beitr. + Spenden) <= 3.300,00 Euro]				44.491,04
soweit sie 3.300,00 Euro übersteigen				0,00
nicht zweifelsfrei zuzuordnende Spenden				0,00
Summe Gesamtpartei				44.491,04

FAMILIE 2002 (Erläuterungen – Forts. –)

**E. Zahl der Mitglieder der Partei zum Jahresende  
(§ 24 Abs.7 PartG)**

Am Ende des Jahres 2002 waren 519 Personen Mitglied in der  
FAMILIEN-PARTEI DEUTSCHLANDS.

FAMILIE 2002 (Erläuterungen – Forts. –)

**F. Nachrichtlicher Ausweis  
(§ 24 Abs.9 PartG)**

Im Kalenderjahr 2002 gehörte zur FAMILIEN-PARTEI DEUTSCHLANDS keine Jugendorganisation, der öffentliche Zuschüsse zweckgebunden zugewendet wurden. Daher entfällt ein entsprechender nachrichtlicher Ausweis.

**G Spendenverzeichnis**  
**(§ 25 Abs. 1 und 2 PartG)**  
**Seite 1/1**

Die FAMILIEN-PARTEI DEUTSCHLANDS erhielt im Kalenderjahr 2002 keine Einzelspende, die 10.000,00 Euro überstieg.  
Desgleichen gab es 2002 keine Spende unbekannter Herkunft, deren Betrag höher als 500,00 Euro war.  
Daher entfällt ein nachrichtlicher Ausweis.

FAMILIE 2002 (Erläuterungen – Forts. –)

## H. Erläuterungen (§ 24 Abs. 8 und §27 Abs. 2 Satz 3 PartG)

Der Rechenschaftsbericht 2002 wurde in Euro erstellt.

Landesverbände der FAMILIEN-PARTEI DEUTSCHLANDS existierten 2002 in

- Baden-Württemberg,
- Bayern,
- Brandenburg
- Hessen,
- Niedersachsen,
- Nordrhein-Westfalen,
- Rheinland-Pfalz
- Schleswig-Holstein,
- Saarland.

Der Landesverband Niedersachsen wurde Ende November 2002 neu gegründet. Es flossen bis zum 31.12.2002 keine Mittel. Daher werden Nullwerte ausgewiesen.

Der Rechenschaftsbericht für das Jahr 2001 weist zum Anschaffungswert gebuchte Finanzanlagen (Aktien und Fondspapiere) in Höhe von 10.409,92 DM = 5.322,51 € aus, siehe Rechenschaftsbericht 2001, Blatt H - Erläuterungen (*Additionsfehler: 0,49 DM*). Der Wert der Aktien verringerte sich bis zum 31.12.2002 um:

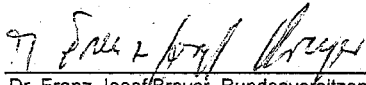
Bundespartei	2.985,47 €
LV Saarland	<u>792,99 €</u>
Summe	<u>3.777,63 €</u>

Diese Wertminderung wurde im Rechenschaftsbericht 2002 über sonstige Ausgaben eingebucht, um so das tatsächliche Vermögen der Partei realistisch darzustellen.

2002 betrieb die FAMILIEN-PARTEI DEUTSCHLANDS keine parteieigenen Geschäftsstellen.


Minden, 28.10.2003

Ort, Datum

  
Dr. Franz-Josef Breyer, Bundesvorsitzender

Familien-Partei Deutschland  
Der Bundesvorsitzende  
Dr. F.-J. Breyer  
Postfach 41 22  
66376 St. Ingbert

Werner Fromm, Bundesschatzmeister

  
Heinrich Oldenburg  
Otto-Wals-Straße 9  
32429 Minden  
Telefon (0571) 57574  
Heinrich Oldenburg, als stellv. Bundesvorsitzender verantwortlich für die Erstellung dieses Rechenschaftsberichtes

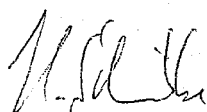


FAMILIE 2002 (Erläuterungen, Prüfungsvermerk)


**I. Prüfungsvermerk (Testat eines vereidigten  
Buchprüfers / Wirtschaftsprüfungsunternehmens)  
(§ 30 PartG)**

Hiermit wird bestätigt, dass nach pflichtgemäßer Prüfung auf Grund der Bücher und Schriften der FAMILIEN-PARTEI DEUTSCHLANDS sowie der von den Vorständen erteilten Aufklärungen und Nachweise der Rechenschaftsbericht in dem geprüften Umfang (§ 29 Abs.1 PartG) im Kalenderjahr 2002 den Vorschriften des Parteiengesetzes entspricht. Gebietsverbände der Partei bestanden im Prüfungszeitraum nicht, so dass eine diesbezügliche Prüfung entfällt.

Minden, den 28. Oktober 2003



Dipl.-Kfm., Harm Schnibbe, Wirtschaftsprüfer



(Siegel)

DIE FRAUEN 2002 (Zusammenfassung)

**Rechenschaftsbericht 2002**

Feministische Partei DIE FRAUEN

Einnahmen und Ausgabenrechnung	EUR	Prozent
<b>1. Einnahmen der Gesamtpartei</b>		
1. Mitfrauenbeiträge und ähnliche regelmäßige Beiträge	23.185,75	29,69
2. Spenden von natürlichen Personen	48.675,01	62,33
3. Spenden juristische Personen	0,00	0,00
4. Einnahmen aus Vermögen	155,75	0,20
5. Einnahmen aus Veranstaltungen, Vertrieb von Druckschriften und Veröffentlichungen und sonstige mit Einnahmen verbundener Tätigkeit der Partei	4.107,64	5,26
6. Staatliche Mittel	0,00	0,00
7. Sonstige Einnahmen	<u>1.970,57</u>	<u>2,52</u>
8. Gesamt (Einnahmen)	<b>78.094,72</b>	<b>100,00</b>
<b>2. Ausgaben der Gesamtpartei</b>		
1. Personalausgaben	2.167,26	2,45
2. Ausgaben des laufenden Geschäftsbetriebes	15.911,28	18,02
3. Ausgaben für allgemein politische Arbeit	25.712,88	29,10
4. Ausgaben für Wahlkämpfe	40.894,53	46,31
5. Zinsen	82,29	0,10
6. Sonstige Ausgaben	<u>3.546,69</u>	<u>4,02</u>
7. Gesamt (Ausgaben)	<b>88.314,93</b>	<b>100,00</b>
<b>3. Überschuß oder Defizit</b>	<b>-10.220,21</b>	
<b>Vermögensrechnung</b>	<b>EUR</b>	
<b>4. Besitzposten der Gesamtpartei</b>		
<b>I. ANLAGENVERMÖGEN</b>		
1. Haus- und Grundvermögen	0,00	
2. Geschäftsstellenausstattung	0,00	
3. Finanzanlagen	0,00	
<b>II. UMLAUFVERMÖGEN</b>		
1. Forderungen auf staatliche Mittel	0,00	
2. Geldbestände	38.223,16	
3. Sonstige Vermögensgegenstände	<u>0,00</u>	<u>38.223,16</u>
<b>III. GESAMT (Besitzposten)</b>		<u><b>38.223,16</b></u>
<b>5. Schuldposten der Gesamtpartei</b>		
<b>I. RÜCKSTELLUNGEN</b>		
1. Pensionsverpflichtungen	0,00	
2. Sonstige Rückstellungen	0,00	
<b>II. VERBINDLICHKEITEN</b>		
1. Verbindlichkeiten gegenüber Kreditinstituten	0,00	
2. Sonstige Verbindlichkeiten	<u>46,39</u>	<u>46,39</u>
<b>III. GESAMT (Schuldposten)</b>		<u><b>46,39</b></u>
<b>6. Reinvermögen der Gesamtpartei (positiv oder negativ)</b>		<u><b>38.176,77</b></u>

## DIE FRAUEN 2002 (Zusammenfassung – Forts. –)

Gliederungsebene	Gesamteinnahmen EUR	Gesamtausgaben EUR	Überschüsse (+) oder Defizite (./.) EUR	Reinvermögen EUR
<b>7. Gesamteinnahmen, Gesamtausgaben, Überschüsse oder Defizite sowie Reinvermögen der drei Gliederungs- ebenen Bundesmitfrauenverband, Landes- mitfrauenverbände und der ihnen nach- geordneten Gebietsmitfrauenverbände</b>				
Bundesmitfrauenverband	17.633,67	20.193,88	./. 2.560,21	3.029,24
Landesmitfrauenverbände den Landesmitfrauenverbänden	57.935,26	62.607,85	./. 4.672,59	23.242,39
nachgeordnete Gebietsmitfrauenverbände	<u>14.933,43</u>	<u>17.920,84</u>	<u>./. 2.987,41</u>	<u>11.905,14</u>
	90.502,36	100.722,57	./. 10.220,21	38.176,77
abzüglich innerparteiliche Zuschüsse	<u>12.407,64</u>	<u>12.407,64</u>		
	78.094,72	88.314,93		

## DIE FRAUEN 2002 (Einnahmen, Ausgaben)

A. Einnahmen	Mitfrauenbeiträge und sonst. Beiträge	Spenden natürl. Pers.	Spenden jurist. Pers.	Einnahmen aus Vermögen
	EUR	EUR	EUR	EUR
Bundesmitfrauenverband	1.948,79	4.404,54	0,00	0,00
LMV Baden Württemberg	2.803,64	2.216,64	0,00	13,89
LMV Bayern	2.351,30	1.398,52	0,00	0,00
nachgeordnete Gebietsverb.	1.633,80	1.511,93	0,00	4,96
<b>Gesamt LMV Bayern</b>	<b>3.985,10</b>	<b>2.910,45</b>	<b>0,00</b>	<b>4,96</b>
LMV Berlin	766,32	25.458,44	0,00	0,00
LMV Bremen	0,00	0,00	0,00	0,00
LMV Hamburg	242,00	5.067,50	0,00	0,14
LMV Hessen	230,00	480,90	0,00	0,00
nachgeordnete Gebietsverb.	3.068,81	1.623,39	0,00	0,00
<b>Gesamt LMV Hessen</b>	<b>3.298,81</b>	<b>2.104,29</b>	<b>0,00</b>	<b>0,00</b>
LMV Niedersachsen	2.046,21	245,42	0,00	76,25
LMV NRW	2.884,02	2.633,88	0,00	48,57
nachgeordnete Gebietsverb.	3.386,30	3.072,98	0,00	5,87
<b>Gesamt LMV NRW</b>	<b>6.270,32</b>	<b>5.706,86</b>	<b>0,00</b>	<b>54,44</b>
LMV Rheinland-Pfalz	0,00	0,00	0,00	6,07
LMV Saarland	0,00	0,00	0,00	0,00
LMV Schleswig Holstein	909,67	254,28	0,00	0,00
LMV Thüringen	914,89	306,59	0,00	0,00
Summe Bundesverband	1.948,79	4.404,54	0,00	0,00
Summe Landesverbände	13.148,05	38.062,17	0,00	144,92
Summe nachgeordneter Gebietsv.	8.088,91	6.208,30	0,00	10,83
<b>Summe Gesamtpartei</b>	<b>23.185,75</b>	<b>48.675,01</b>	<b>0,00</b>	<b>155,75</b>

B. Ausgaben	Personal- ausgaben	laufender Geschäftsbetrieb	allgemeine polit. Arbeit	Wahlwett- bewerb
	EUR	EUR	EUR	EUR
Bundesmitfrauenverband	428,46	6.755,40	10.791,27	1.740,36
LMV Baden Württemberg	0,00	551,36	1.550,72	3.318,96
LMV Bayern	0,00	680,95	1.422,37	1.027,80
nachgeordnete Gebietsverb.	0,00	198,27	349,27	3.368,72
<b>Gesamt LMV Bayern</b>	<b>0,00</b>	<b>879,22</b>	<b>1.771,64</b>	<b>4.396,52</b>
LMV Berlin	0,00	3.948,40	15,55	22.548,71
LMV Bremen	0,00	0,00	0,00	0,00
LMV Hamburg	0,00	202,97	120,97	1.382,32
LMV Hessen	0,00	1.012,03	560,21	0,00
nachgeordnete Gebietsverb.	0,00	712,17	571,46	2.050,60
<b>Gesamt LMV Hessen</b>	<b>0,00</b>	<b>1.724,20</b>	<b>1.131,67</b>	<b>2.050,60</b>
LMV Niedersachsen	1.738,80	648,48	1.047,51	0,00
LMV NRW	0,00	668,95	5.167,89	3.256,82
nachgeordnete Gebietsverb.	0,00	522,16	2.864,09	1.483,34
<b>Gesamt LMV NRW</b>	<b>0,00</b>	<b>1.191,11</b>	<b>8.031,98</b>	<b>4.740,16</b>
LMV Rheinland Pfalz	0,00	0,00	947,80	0,00
LMV Saarland	0,00	0,00	0,00	0,00
LMV Schleswig Holstein	0,00	10,14	139,84	691,34
LMV Thüringen	0,00	0,00	163,93	25,56
Summe Bundesverband	428,46	6.755,40	10.791,27	1.740,36
Summe Landesverbände	1.738,80	7.723,28	11.136,79	32.251,51
Summe nachgeordneter Gebietsv.	0,00	1.432,60	3.784,82	6.902,66
<b>Summe Gesamtpartei</b>	<b>2.167,26</b>	<b>15.911,28</b>	<b>25.712,88</b>	<b>40.894,53</b>

## DIE FRAUEN 2002 (Einnahmen, Ausgaben – Forts. –)

Einnahmen aus Veranst. usw. EUR	Staatliche Mittel EUR	sonstige Einnahmen EUR	Zuschüsse von Gliederungen EUR	Gesamt- einnahmen EUR
2.315,64	0,00	1.827,52	7.137,18	17.633,67
0,00	0,00	0,00	0,00	5.034,17
50,00	0,00	0,00	465,96	4.265,78
0,00	0,00	0,00	0,00	3.150,69
50,00	0,00	0,00	465,96	7.416,47
10,00	0,00	0,00	0,00	26.234,76
0,00	0,00	0,00	0,00	0,00
0,00	0,00	5,00	300,00	5.614,64
0,00	0,00	138,05	2.152,70	3.001,65
625,39	0,00	0,00	0,00	5.317,59
625,39	0,00	138,05	2.152,70	8.319,24
0,00	0,00	0,00	0,00	2.367,88
1.106,61	0,00	0,00	2.351,80	9.024,88
0,00	0,00	0,00	0,00	6.465,15
1.106,61	0,00	0,00	2.351,80	15.490,03
0,00	0,00	0,00	0,00	6,07
0,00	0,00	0,00	0,00	0,00
0,00	0,00	0,00	0,00	1.163,95
0,00	0,00	0,00	0,00	1.221,48
2.315,64	0,00	1.827,52	7.137,18	17.633,67
1.166,61	0,00	143,05	5.270,46	57.935,26
625,39	0,00	0,00	0,00	14.933,43
<b>4.107,64</b>	<b>0,00</b>	<b>1.970,57</b>	<b>12.407,64</b>	<b>90.502,36</b>

Zinsen EUR	sonstige Ausgaben EUR	Zuschüsse an Gliederungen EUR	Gesamt- ausgaben EUR	Einnahme- (+) bzw. Ausgabenüberschuß (./.) EUR
0,00	178,39	300,00	20.193,88	./. 2.560,21
0,00	700,00	910,36	7.031,40	./. 1.997,23
0,00	618,53	953,24	4.702,89	./. 437,11
0,00	100,00	465,96	4.482,22	./. 1.331,53
0,00	718,53	1.419,20	9.185,11	./. 1.768,64
0,00	0,00	119,59	26.632,25	./. 397,49
0,00	0,00	0,00	0,00	0,00
0,00	0,00	0,00	1.706,26	3.908,38
0,00	7,50	600,00	2.179,74	821,91
0,00	120,00	2.457,31	5.911,54	./. 593,95
0,00	127,50	3.057,31	8.091,28	227,96
0,00	500,00	1.262,77	5.197,56	./. 2.829,68
0,00	613,52	2.571,49	12.278,67	./. 3.253,79
55,69	250,00	2.351,80	7.527,08	./. 1.061,93
55,69	863,52	4.923,29	19.805,75	./. 4.315,72
26,60	0,00	0,00	974,40	./. 968,33
0,00	0,00	0,00	0,00	0,00
0,00	104,95	0,00	946,27	217,68
0,00	353,80	415,12	958,41	263,07
0,00	178,39	300,00	20.193,88	./. 2.560,21
26,60	2.898,30	6.832,57	62.607,85	./. 4.672,59
55,69	470,00	5.275,07	17.920,84	./. 2.987,41
<b>82,29</b>	<b>3.546,69</b>	<b>12.407,64</b>	<b>100.722,57</b>	<b>./. 10.220,21</b>

## DIE FRAUEN 2002 (Vermögen, Besitzposten, Schuldposten)

Vermögen 1. Besitzposten	Haus und Grundvermögen	Geschäftsstellen ausstattung	Finanz- anlagen	Forderungen an Gliederungen
	EUR	EUR	EUR	EUR
Bundesmitfrauenverband	0,00	0,00	0,00	2.614,64
LMV Baden Württemberg	0,00	0,00	0,00	1.206,99
LMV Bayern	0,00	0,00	0,00	0,00
nachgeordnete Gebietsverb.	0,00	0,00	0,00	0,00
<b>Gesamt LMV Bayern</b>	<b>0,00</b>	<b>0,00</b>	<b>0,00</b>	<b>0,00</b>
LMV Berlin	0,00	0,00	0,00	0,00
LMV Bremen	0,00	0,00	0,00	0,00
LMV Hamburg	0,00	0,00	0,00	75,09
LMV Hessen	0,00	0,00	0,00	0,00
nachgeordnete Gebietsverb.	0,00	0,00	0,00	0,00
<b>Gesamt LMV Hessen</b>	<b>0,00</b>	<b>0,00</b>	<b>0,00</b>	<b>0,00</b>
LMV Niedersachsen	0,00	0,00	0,00	43,54
LMV NRW	0,00	0,00	0,00	338,01
nachgeordnete Gebietsverb.	0,00	0,00	0,00	0,00
<b>Gesamt LMV NRW</b>	<b>0,00</b>	<b>0,00</b>	<b>0,00</b>	<b>338,01</b>
LMV Rheinland Pfalz	0,00	0,00	0,00	0,00
LMV Saarland	0,00	0,00	0,00	0,00
LMV Schleswig Holstein	0,00	0,00	0,00	0,00
LMV Thüringen	0,00	0,00	0,00	15,64
Summe Bundesverband	0,00	0,00	0,00	2.614,64
Summe Landesverbände	0,00	0,00	0,00	1.679,27
Summe nachgeordneter Gebietsv.	0,00	0,00	0,00	0,00
<b>Summe Gesamtpartei</b>	<b>0,00</b>	<b>0,00</b>	<b>0,00</b>	<b>4.293,91</b>

Vermögen 2. Schuldposten	I. Rückstellungen		II. Verbindlichkeiten	
	Pensionsverpfl. EUR	sonst. Rückst. EUR	gegenüber Gliederungen EUR	gegenüber Kreditinstituten EUR
Bundesmitfrauenverband	0,00	0,00	1.679,27	0,00
LMV Baden Württemberg	0,00	0,00	0,00	0,00
LMV Bayern	0,00	0,00	1.433,40	0,00
nachgeordnete Gebietsverb.	0,00	0,00	0,00	0,00
<b>Gesamt LMV Bayern</b>	<b>0,00</b>	<b>0,00</b>	<b>1.433,40</b>	<b>0,00</b>
LMV Berlin	0,00	0,00	173,90	0,00
LMV Bremen	0,00	0,00	0,00	0,00
LMV Hamburg	0,00	0,00	0,00	0,00
LMV Hessen	0,00	0,00	199,81	0,00
nachgeordnete Gebietsverb.	0,00	0,00	0,00	0,00
<b>Gesamt LMV Hessen</b>	<b>0,00</b>	<b>0,00</b>	<b>199,81</b>	<b>0,00</b>
LMV Niedersachsen	0,00	0,00	0,00	0,00
LMV NRW	0,00	0,00	0,00	0,00
nachgeordnete Gebietsverb.	0,00	0,00	0,00	0,00
<b>Gesamt LMV NRW</b>	<b>0,00</b>	<b>0,00</b>	<b>0,00</b>	<b>0,00</b>
LMV Rheinland Pfalz	0,00	0,00	807,53	0,00
LMV Saarland	0,00	0,00	0,00	0,00
LMV Schleswig Holstein	0,00	0,00	0,00	0,00
LMV Thüringen	0,00	0,00	0,00	0,00
Summe Bundesverband	0,00	0,00	1.679,27	0,00
Summe Landesverbände	0,00	0,00	2.614,64	0,00
Summe nachgeordneter Gebietsv.	0,00	0,00	0,00	0,00
<b>Summe Gesamtpartei</b>	<b>0,00</b>	<b>0,00</b>	<b>4.293,91</b>	<b>0,00</b>

## DIE FRAUEN 2002 (Vermögen, Besitzposten, Schuldposten – Forts. –)

Forderungen staatl. Mittel EUR	Geld- bestände EUR	sonstige Vermögensgegenst. EUR	Gesamt- besitzposten EUR
0,00	2.093,87	0,00	4.708,51
0,00	3.191,50	0,00	4.398,49
0,00	1.869,94	0,00	1.869,94
0,00	2.258,15	0,00	2.258,15
0,00	4.128,09	0,00	4.128,09
0,00	196,78	0,00	196,78
0,00	0,00	0,00	0,00
0,00	3.925,38	0,00	4.000,47
0,00	1.160,51	0,00	1.160,51
0,00	3.222,00	0,00	3.222,00
0,00	4.382,51	0,00	4.382,51
0,00	4.229,28	0,00	4.272,82
0,00	5.316,83	0,00	5.654,84
0,00	6.424,99	0,00	6.424,99
0,00	11.741,82	0,00	12.079,83
0,00	1.789,38	0,00	1.789,38
0,00	0,00	0,00	0,00
0,00	1.267,20	0,00	1.267,20
0,00	1.277,35	0,00	1.292,99
0,00	2.093,87	0,00	4.708,51
0,00	24.224,15	0,00	25.903,42
0,00	11.905,14	0,00	11.905,14
<b>0,00</b>	<b>38.223,16</b>	<b>0,00</b>	<b>42.517,07</b>

nach Verbindlichkeiten sonstige Verbindlichkeiten EUR	III. Gesamt schuldposten EUR	3. Reinvermögen (positiv oder negativ)	EUR
0,00	1.679,27	Bundesmitfrauenverb.	3.029,24
0,00	0,00	LMV Baden Württemberg	4.398,49
0,00	1.433,40	LMV Bayern	436,54
0,00	0,00	nachgeordnete Gebietsverb.	2.258,15
0,00	1.433,40	Gesamt Bayern	2.694,69
0,00	173,90	LMV Berlin	22,88
0,00	0,00	LMV Bremen	0,00
46,39	46,39	LMV Hamburg	3.954,08
0,00	199,81	LMV Hessen	960,70
0,00	0,00	nachgeordnete Gebietsverb.	3.222,00
0,00	199,81	Gesamt Hessen	4.182,70
0,00	0,00	LMV Niedersachsen	4.272,82
0,00		LMV NRW	5.654,84
0,00	0,00	nachgeordnete Gebietsverb.	6.424,99
0,00	0,00	Gesamt NRW	12.079,83
0,00	807,53	LMV Rheinland Pfalz	981,85
0,00	0,00	LMV Saarland	0,00
0,00	0,00	LMV Schleswig Holstein	1.267,20
0,00	0,00	LMV Thüringen	1.292,99
0,00	1.679,27	Summe Bundesverband	3.029,24
46,39	2.661,03	Summe Landesverbände	23.242,39
0,00	0,00	Summe nachgeord. Gebietsv.	11.905,14
<b>46,39</b>	<b>4.340,30</b>	<b>Summe Gesamtpartei</b>	<b>38.176,77</b>

DIE FRAUEN 2002 (Erläuterungen)

**D. Zuwendungen (Mitfrauenbeiträge und Spenden) natürlicher Personen gemäß § 24 Abs. 8 i. V. m. § 18 Abs. 3 Satz 1 Nr. 3 PartG**

Summe der Zuwendungen natürlicher Personen	EUR
- bis zu 3.300 EUR je Person:	40.994,90
- soweit sie den Betrag von 3.300,00 EUR übersteigen	29.724,59
- nicht zweifelsfrei zuzuordnende Spenden (Tellerspenden)	<u>1.141,27</u>
Gesamt	<u>71.860,76</u>

**E. Zahl der Mitfrauen zum Jahresende gemäß § 24 Abs. 10 PartG**

Am 31. Dezember 2002 waren 834 Personen Mitfrauen der Feministischen Partei DIE FRAUEN.

**F. Nachrichtlicher Ausweis gemäß § 24 Abs. 12 PartG**

Zur Feministischen Partei DIE FRAUEN gehörten im Jahre 2002 keine politischen Jugendorganisationen.

**G. Verzeichnis der Spenden**

gemäß § 25 Abs. 2 PartG (entfällt)

gemäß § 25 Abs. 3 PartG: Frau Ilona Braune, wohnhaft Hatzfeldallee 7B in 13509 Berlin, hat dem LMV Berlin 24.724,59 EUR und dem LMV Hamburg 5.000,00 EUR im Jahre 2002 gespendet.

**H. Erläuterungen****1. Zur Rechenschaftslegung allgemein**

Die Feministische Partei DIE FRAUEN legt nach den Vorschriften des Gesetzes über die politischen Parteien (PartG) in der Fassung der Bekanntmachung vom 31.1.94 (BGBl I, S. 194) im Kalenderjahr (Rechnungsjahr) 2002 Rechenschaft über ihre Einnahmen, Ausgaben und Vermögenswerte.

Die Einnahmen, Ausgaben und Vermögenswerte sind jeweils getrennt nach Bundesmitfrauenverband und Landesmitfrauenverbänden sowie den nachgeordneten Gebietsmitfrauenverbänden je Landesmitfrauenverband aufgeführt. Dieser Gliederung des Rechenschaftsberichtes ist eine Zusammenfassung der Zahlen der Gesamtpartei gemäß § 24 PartG vorangestellt.

Die Landesmitfrauenverbände und die ihnen nachgeordneten Gebietsmitfrauenverbänden haben gem. § 24 Abs. 3 PartG eine lückenlose Aufstellung aller Zuwendungen mit Namen und Anschrift beigefügt.

Die Sach-, Werk- und Dienstleistungen, die die Mitfrauen der Partei außerhalb eines Geschäftsbetriebes üblicherweise unentgeltlich zur Verfügung stellen, sind den gesetzlichen Vorschriften entsprechend (§ 26 Abs. 4 PartG) als Einnahmen unberücksichtigt geblieben.

Im übrigen sind alle Einnahmen, Ausgaben und Vermögenswerte vollständig in den Rechenschaftsbericht aufgenommen. Die gesetzlich vorgeschriebenen Saldierungen (§ 27 Abs. 2 PartG) wurden vorgenommen.

**2. Erklärung zu sonstige Einnahmen über 5 % der Gesamteinnahmen**


Der Bundesmitfrauenverband hat vom LMV NRW 613,52 EUR, vom LMV Bayern 614,00 EUR und vom LMV Baden-Württemberg 600,00 EUR als Mietzuschuss erhalten.

**3. Erklärung zum Prüfungsvermerk gemäß § 30 PartG**

Aus finanziellen Gründen haben wir den Gesamtrechenschaftsbericht 2002 der Feministischen Partei DIE FRAUEN nicht prüfen lassen. Der Rechenschaftsbericht würde selbstverständlich jeder Prüfung stand halten.

Berlin, den 18. Oktober 2003

  
Elke Bleich  
Bundesschatzmeisterin

  
Waltraud Pomper  
Bundessprecherin



MLPD 2002 (Zusammenfassung)

MLPD

Finanzrechenschaftsbericht 2002

Zusammenfassung

Einnahmen- und Ausgabenrechnung	Euro	Prozent
<b>1. Einnahmen der Gesamtpartei</b>		
1. Mitgliedsbeiträge und ähnliche regelmässige Beiträge	768.868	31,51
2. Spenden von natürlichen Personen	664.033	27,21
3. Spenden von juristischen Personen	7.881	0,32
4. Einnahmen aus Vermögen	707.385	28,99
5. Einnahmen aus Veranstaltungen, Vertrieb von Druckschriften und Veröffentlichungen und sonstiger mit Einnahmen verbundener Tätigkeit der Partei	16.514	0,68
6. Staatliche Mittel	0	0,00
7. Sonstige Einnahmen	275.516	11,29
8. Gesamt (Einnahmen)	<u>2.440.197</u>	<u>100,00</u>
<b>2. Ausgaben der Gesamtpartei</b>		
1. Personalausgaben	494.536	20,98
2. Ausgaben des laufenden Geschäftsbetriebs	628.998	26,69
3. Ausgaben für allgemeine politische Arbeit	701.808	29,78
4. Ausgaben für Wahlkämpfe	220.218	9,34
5. Zinsen	309.156	13,12
6. Sonstige Ausgaben	2.235	0,09
7. Gesamt (Ausgaben)	<u>2.356.950</u>	<u>100,00</u>
<b>3. Überschuss</b>	83.248	
<b>Vermögensrechnung</b>		
	Euro	
<b>4. Besitzposten der Gesamtpartei</b>		
<b>I. ANLAGEVERMÖGEN</b>		
1. Haus- und Grundvermögen	9.669.205	
2. Geschäftsstellenausstattung	4.531	
3. Finanzanlagen	<u>264.683</u>	9.938.420
<b>II. UMLAUFVERMÖGEN</b>		
1. Forderungen auf staatliche Mittel	0	
2. Geldbestände	238.801	
3. Sonstige Vermögensgegenstände	<u>1.911.069</u>	<u>2.149.871</u>
III. GESAMT (Besitzposten)		<u>12.088.290</u>
<b>5. Schuldposten der Gesamtpartei</b>		
<b>I. Rückstellungen</b>		
1. Pensionsverpflichtungen	0	
2. Sonstige Rückstellungen	<u>0</u>	0
<b>II. Verbindlichkeiten</b>		
1. Verbindlichkeiten gegenüber Kreditinstituten	4.401.424	
2. Sonstige Verbindlichkeiten	<u>2.307.836</u>	<u>6.709.260</u>
III. GESAMT (Schuldposten)		<u>6.709.260</u>
<b>6. Reinvermögen der Gesamtpartei</b>		5.379.030

MLPD 2002 (Zusammenfassung – Forts. –)

Gliederungsebene	Gesamt- einnahmen €	Gesamt- ausgaben €	Überschüs- se/Defizite €	Rein- vermögen €
<b>7. Gesamteinnahmen, Gesamtausgaben, Überschüsse oder Defizite sowie Reinvermögen der drei Gliederungsebenen</b>				
Bundesverband	2.142.536	2.065.724	76.811	5.337.743
Landesverbände	0	0	0	0
nachgeordnete Gebietsverbände	<u>322.631</u>	<u>316.194</u>	<u>6.437</u>	41.287
	2.465.166	2.381.919	83.248	<u>5.379.030</u>
abzüglich innerparteiliche Zuschüsse	<u>-24.969</u>	<u>-24.969</u>	<u>0</u>	
	<u>2.440.197</u>	<u>2.356.950</u>	<u>83.248</u>	

MLPD 2002 (Einnahmen)

A. Einnahmen	Mitgliedsbeiträge und ähnliche regelmässige Beiträge	Spenden von natürlichen Personen	Spenden von juristischen Personen	Einnahmen aus Vermögen	Einnahmen aus Veranstaltungen, Vertrieb von Druckschriften und Veröffentlichungen und sonstiger mit Einnahmen verbundener Tätigkeit der Partei	Staatliche Mittel	Sonstige Einnahmen	Zuschüsse von Gliederungen	Gesamteinnahmen
	€	€	€	€	€	€	€	€	€
	1	2	3	4	5	6	7	8	9
Bundesverband nachgeordnete Gebietsverbände	554.270	564.962	7.881	707.385	7.552	0	275.516	24.969	2.142.536
Summe Bundesverband	214.598	99.071	0	0	8.962	0	0	0	322.631
Summe Landesverbände	554.270	564.962	7.881	707.385	7.552	0	275.516	24.969	2.142.536
Summe nachgeordnete Gebietsverbände	0	0	0	0	0	0	0	0	0
Summe Gesamtpartei	214.598	99.071	0	0	8.962	0	0	0	322.631
	768.868	664.033	7.881	707.385	16.514	0	275.516	24.969	2.465.166

MLPD 2002 (Ausgaben)

B. Ausgaben	Personalausgaben	Ausgaben des	Ausgaben für	Ausgaben für	Ausgaben für	Zinsen	Sonstige	Zuschüsse an	Gesamtaus-	Einnahmen-
	€	laufenden	allgemeine	Wahlkämpfe	politische Arbeit	€	Ausgaben	Gliederungen	gaben	bzw. Ausgaben-
	1	2	3	4	5	6	7	8	9	überschuss
Bundesverband	494.536	628.998	460.218	170.582	309.156	2.235	0	2.065.724	76.811	
nachgeordnete Gebiets-	0	0	241.589	49.636	0	0	24.969	316.194	6.437	
Summe Bundesverband	494.536	628.998	460.218	170.582	309.156	2.235	0	2.065.724	76.811	
Summe Landesverbände	0	0	0	0	0	0	0	0	0	
Summe nachgeordnete	0	0	241.589	49.636	0	0	24.969	316.194	6.437	
Gebietsverbände										
Summe Gesamtpartei	494.536	628.998	701.808	220.218	309.156	2.235	24.969	2.381.919	83.248	

MLPD 2002 (Vermögen, Besitzposten)

C. Vermögen	I. Anlagevermögen				II. Umlaufvermögen				III. Gesamtbesitzposten €
	Haus- und Grundvermögen €	Geschäftsstellenausstattung €	Finanzanlagen €	Forderungen an Gliederungen €	Forderungen auf staatliche Mittel €	Geldbestände €	Sonstige Vermögensgegenstände €		
								1	
<b>1. Besitzposten</b>									
Bundesverband nachgeordnete Gebietsverbände	9.669.205	4.531	264.683	40.043	0	157.471	1.911.069	12.047.003	
Summe Bundesverband	0	0	0	0	0	81.330	0	81.330	
Summe Landesverbände	9.669.205	4.531	264.683	40.043	0	157.471	1.911.069	12.047.003	
Summe nachgeordnete Gebietsverbände	0	0	0	0	0	81.330	0	81.330	
<b>Summe Gesamtpartei</b>	<b>9.669.205</b>	<b>4.531</b>	<b>264.683</b>	<b>40.043</b>	<b>0</b>	<b>238.801</b>	<b>1.911.069</b>	<b>12.128.333</b>	

MLPD 2002 (Vermögen, Schuldposten)

C. Vermögen	I. Rückstellungen		II. Verbindlichkeiten			III. Gesamt- schuldposten	3. Reinvermögen	
	Pensionsver- pflichtungen	Sonstige Rückstellungen	Verbindlichkei- ten gegenüber Gliederungen	Verbindlichkei- ten gegenüber Kreditinstituten	Sonstige Ver- bindlichkeiten			€
	1	2	3	4	5	6	1	
<b>2. Schuldposten</b>								
Bundesverband nachgeordnete Gebiets- verbände	0	0	0	4.401.424	2.307.836	6.709.260	5.337.743	
Summe Bundesverband	0	0	0	4.401.424	2.307.836	6.709.260	5.337.743	
Summe Landesverbände	0	0	0	0	0	0	0	
Summe nachgeordnete Gebietsverbände	0	0	40.043	0	0	40.043	41.287	
Summe Gesamtpartei	0	0	40.043	4.401.424	2.307.836	6.749.303	5.379.030	

MLPD 2002 (Erläuterungen)

**D. Zuwendungen (Mitgliedsbeiträge und Spenden) natürlicher Personen**

Summe der Zuwendungen natürlicher Personen	€
* bis zu 3.300 € je Person:	1.013.381
* soweit sie den Betrag von 3.300 € übersteigen:	<u>419.520</u>
Gesamt	<u>1.432.901</u>

**E. Zahl der Mitglieder zum Jahresende**

Die Zahl der Mitglieder zum 31. Dezember 2002 betrug 2.000.

**F. Verzeichnis der Spenden über 10.000 € je Person und Jahr**

Name, Adresse	€
Frank Mende, Spinnereistr. 73, 47805 Krefeld	80.000
Johann-Albrecht Rommel, Mühlenstr. 2, 45473 Mülheim	26.000
Anton Lenz, Schlangenwallstr. 5, 45899 Gelsenkirchen	10.000

**G. Erläuterungen**

Die MLPD verfügte im Jahr 2002 über keine Landesverbände mit eigener Kassen- und Rechnungsführung, sodass die entsprechende Gliederungsebene entfällt.

Die "Sonstigen Einnahmen" setzen sich zusammen aus 114.711 € aktivierte Eigenleistung von Angestellten am Hausbesitz der Partei, 139.756 € Erstattungen, 18.632 € erhaltene Skonti und Rabatte sowie 2.417 € weitere Einnahmen.

In das Verzeichnis der Spenden wurden alle Spender mit einer Spendensumme über 10.000 € bezogen auf das gesamte Jahr 2002 aufgenommen.

Die Sach-, Werk- und Dienstleistungen, die die Mitglieder der Partei ausserhalb eines Geschäftsbetriebs üblicherweise unentgeltlich zur Verfügung stellen, sind als Einnahmen unberücksichtigt geblieben.

Im übrigen sind alle Einnahmen, Ausgaben und Vermögenswerte vollständig in den Rechenschaftsbericht aufgenommen.

Gelsenkirchen, 25. September 2003



*Wolfgang Göller*  
Wolfgang Göller, Parteigeschäftsführer

Die Tierschutzpartei 2002 (Zusammenfassung)

## Partei Mensch Umwelt Tierschutz

## - Die Tierschutzpartei -

Rechenschaftsbericht 2002

<b>Einnahmen- und Ausgabenrechnung</b>	<b>Euro</b>	<b>Prozent</b>
<b>1. Einnahmen der Gesamtpartei</b>		
1. Mitgliedsbeiträge	29.191,11	26,48%
2. Spenden von natürlichen Personen	32.013,83	29,03%
3. Spenden von juristischen Personen	55,00	0,05%
4. Einnahmen aus Vermögen	2.274,95	2,06%
5. Einnahmen aus Veranstalt., Vertrieb von Druck- schriften u. Veröffentl., sonstige Einnahmen	690,00	0,63%
6. staatliche Mittel	46.040,56	41,75%
7. sonstige Einnahmen	0,00	0,00%
8. Gesamteinnahmen	110.265,45	100,00%
<b>2. Ausgaben der Gesamtpartei</b>		
1. Personalausgaben	14.802,86	13,99%
2. Ausgaben des laufenden Geschäftsbetriebes	53.080,62	50,17%
3. Ausgaben für allgemeine politische Arbeit	28.551,15	26,98%
4. Ausgaben für Wahlkämpfe	8.905,43	8,42%
5. Zinsen	466,87	0,44%
6. sonstige Ausgaben	0,00	0,00%
7. Gesamtausgaben	105.806,93	100,00%
<b>3. Überschuß oder Defizit (-)</b>	<b>4.458,52</b>	
<b>Vermögensrechnung</b>	<b>Euro</b>	
<b>4. Besitzposten der Gesamtpartei</b>		
<b>I. ANLAGEVERMÖGEN</b>		
1. Haus- und Grundvermögen	0,00	
2. Geschäftsstellenausstattung	15.665,00	
3. Finanzanlagen	0,00	15.665,00
<b>II. UMLAUFVERMÖGEN</b>		
1. Forderungen auf staatliche Mittel	0,00	
2. Geldbestände	102.297,81	
3. sonstige Vermögensgegenstände	0,00	102.297,81
<b>III. GESAMT (Besitzposten)</b>		<b>117.962,81</b>
<b>5. Schuldposten der Gesamtpartei</b>		
<b>I. RÜCKSTELLUNGEN</b>		
1. Pensionsverpflichtungen	0,00	
2. sonstige Rückstellungen	7.010,00	7.010,00
<b>II. VERBINDLICHKEITEN</b>		
1. Verbindlichkeiten gegenüber Kreditinstituten	0,00	
2. sonstige Verbindlichkeiten	7.218,65	7.218,65
<b>III. GESAMT (Schuldposten)</b>		<b>14.228,65</b>
<b>6. Reinvermögen der Gesamtpartei</b>		<b>103.734,16</b>



Die Tierschutzpartei 2002 (Zusammenfassung – Forts. –)

Gliederungsebene	Gesamt- einnahmen Euro	Gesamt- ausgaben Euro	Überschüsse Defizite (-) Euro	Rein- vermögen Euro
Gesamteinnahmen, Gesamtausgaben, Überschüsse oder Defizite sowie Rein- vermögen der Gliederungsebenen Bundesverband, Landesverbände und der ihnen nachgeordneten Gebiets- verbände				
Bundesverband	68.351,66	84.658,08	-16.306,42	14.616,11
Landesverbände	76.935,67	56.170,73	20.764,94	89.118,05
nachgeordnete Gebietsverbände	0,00	0,00	0,00	0,00
	145.287,33	140.828,81	4.458,52	103.734,16
abz. innerparteilicher Zuschüsse	35.021,88	35.021,88		
	<b>110.265,45</b>	<b>105.806,93</b>	<b>4.458,52</b>	<b>103.734,16</b>

Die Tierschutzpartei 2002 (Einnahmen)

A. Einnahmen	Mitgliedsbeiträge und ähnliche regelmäßige Beiträge		Spenden von natürl. Personen		Spenden von jurist. Personen		Einnahmen aus Vermögen		Veranstalt., Vertrieb Druckschriften, sonstige Einnahmen		staatliche Mittel		sonstige Einnahmen		Zuschüsse von Gliederungen		Gesamteinnahmen (Spalten 1 - 8)	
	Euro	Euro	Euro	Euro	Euro	Euro	Euro	Euro	Euro	Euro	Euro	Euro	Euro	Euro	Euro	Euro	Euro	Euro
0	1	2	3	4	5	6	7	8	9									
<b>Bundesverband</b>	453,13	6.231,00	55,00	1.652,93		46.040,56		13.919,04	68.351,66									
<b>Landesverbände</b>																		
Baden-Württemberg	8.467,50	5.499,00		157,90	690,00			2.599,56	17.413,96									
Bayern	3.647,00	6.889,65		0,89				2.777,08	13.314,62									
Berlin	1.296,00	930,66		454,57				1.155,16	3.836,39									
Brandenburg	256,00	7,50						725,52	989,02									
Bremen									0,00									
Hamburg	490,00							345,56	835,56									
Hessen	5.354,36	3.956,15		0,73				1.371,92	10.683,16									
Mecklenburg-Vorpommern	111,00			0,74				566,16	677,90									
Niedersachsen	1.759,84	4.978,61		1,28				1.545,56	8.285,29									
Nordrhein-Westfalen	4.200,00	2.077,00		1,07				3.888,40	10.166,47									
Rheinland-Pfalz	1.627,50	702,26		3,65				1.710,48	4.043,89									
Saarland									0,00									
Sachsen	517,68			0,56				2.487,08	3.005,32									
Sachsen-Anhalt	589,50	692,00		0,63				1.330,68	2.612,81									
Schleswig-Holstein	421,60	50,00						599,68	1.071,28									
Thüringen									0,00									
<b>nachgeordn. Gebietsverbände</b>																		
Summe Bundesverband	453,13	6.231,00	55,00	1.652,93	0,00	46.040,56	0,00	13.919,04	68.351,66									
Summe Landesverbände	28.737,98	25.782,83	0,00	622,02	690,00	0,00	0,00	21.102,84	76.935,67									
S. nachg. Gebietsverbände	0,00	0,00	0,00	0,00	0,00	0,00	0,00	0,00	0,00									
<b>Summe Gesamtpartei</b>	<b>29.191,11</b>	<b>32.013,83</b>	<b>55,00</b>	<b>2.274,95</b>	<b>690,00</b>	<b>46.040,56</b>	<b>0,00</b>	<b>35.021,88</b>	<b>145.287,33</b>									

Die Tierschutzpartei 2002 (Ausgaben)

B. Ausgaben	Personal- ausgaben		Ausgaben laufender Geschäfts- betrieb		Ausgaben allgemeine politische Arbeit		Ausgaben für Wahlkämpfe		Zinsen		sonstige Ausgaben		Zuschüsse an Gliederun- gen		Gesamtaus- gaben (Spalten 1 - 7)		Einnahmen- bzw. Aus- gaben-Überschuß (-), Gesamteinnahmen (Spalte 9) abzüglich Gesamtausgaben (Spalte 8)	
	Euro	1	Euro	2	Euro	3	Euro	4	Euro	5	Euro	6	Euro	7	Euro	8	Euro	9
0																		
<b>Bundesverband</b>	14.802,86		29.263,53		18.142,86		1.345,99		0,00				21.102,84		84.658,08		-16.306,42	
<b>Landesverbände</b>																		
Baden-Württemberg			5.161,90		3.050,84		1.018,77		73,53				4.149,39		13.454,43		3.959,53	
Bayern			2.627,39		575,19		2.045,95		61,07				1.762,14		7.071,74		6.242,88	
Berlin			1.954,86		1.172,12		86,64		41,15				640,33		3.895,10		-58,71	
Brandenburg			192,76		33,86				3,00				74,31		303,93		685,09	
Bremen															0,00		0,00	
Hamburg			204,20		63,75				10,24				229,66		507,85		327,71	
Hessen			2.714,50		975,42		785,74		69,53				2.574,92		7.120,11		3.563,05	
Mecklenburg-Vorpom.			162,37		29,79				33,59				40,16		265,91		411,99	
Niedersachsen			3.718,52		1.784,39		783,06		49,12				872,25		7.207,34		1.077,95	
Nordrhein-Westfalen			1.479,21		813,28		1.453,61		41,56				2.053,98		5.841,64		4.324,83	
Rheinland-Pfalz			3.042,14		694,87		1.124,62		14,20				806,08		5.681,91		-1.638,02	
Saarland															0,00		0,00	
Sachsen			1.515,55		759,51		123,13		21,23				258,84		2.678,26		327,06	
Sachsen-Anhalt			823,14		383,07		137,92		42,65				287,08		1.673,86		938,95	
Schleswig-Holstein			220,55		72,20				6,00				169,90		468,65		602,63	
Thüringen															0,00		0,00	
<b>nachgeordn. Gebietsverbände</b>																		
Summe Bundesverband	14.802,86		29.263,53		18.142,86		1.345,99		0,00				21.102,84		84.658,08		-16.306,42	
Summe Landesverbände	0,00		23.817,09		10.408,29		7.559,44		466,87				13.919,04		56.170,73		20.764,94	
Se. nachgeordn. Gebietsverb.	0,00		0,00		0,00		0,00		0,00				0,00		0,00		0,00	
<b>Summe Gesamtpartei</b>	<b>14.802,86</b>		<b>53.080,62</b>		<b>28.551,15</b>		<b>8.905,43</b>		<b>466,87</b>				<b>35.021,88</b>		<b>140.828,81</b>		<b>4.458,52</b>	

Die Tierschutzpartei 2002 (Vermögen, Besitzposten)

C. Vermögen	I. Anlagevermögen						II. Umlaufvermögen				III. Gesamtbesitzposten (Spalten 1 - 7)
	Haus- und Grundvermögen	Geschäftsst.-Ausstattung	Finanzanlagen	Forderungen an Gliederungen		Forderungen auf staatliche Mittel	Geldbestände	sonstige Vermögensgegenst.			
				Euro	Euro			Euro	Euro	Euro	
0	1	2	3	4	5	6	7	8			
<b>Bundesverband</b>		9.225,00				81.182,87			90.407,87		
<b>Landesverbände</b>											
Baden-Württemberg		4.955,50		7.880,10		5.968,37			18.803,97		
Bayern		377,00		14.979,39		313,18			15.669,57		
Berlin		0,50		1.799,99		13.551,67			15.352,16		
Brandenburg		0,50		3.331,41					3.331,91		
Bremen									0,00		
Hamburg		0,50		380,40					380,90		
Hessen		0,50		3.341,64		141,16			3.483,30		
Mecklenburg-Vorpommern				1.998,37		151,02			2.149,39		
Niedersachsen				2.916,11		299,40			4.319,51		
Nordrhein-Westfalen		1.104,00		15.464,01		246,44			15.710,45		
Rheinland-Pfalz		0,50		1.813,33		248,99			2.062,82		
Saarland									0,00		
Sachsen		0,50		8.497,46		97,08			8.595,04		
Sachsen-Anhalt		0,50		3.004,28		97,63			3.102,41		
Schleswig-Holstein				3.030,44					3.030,44		
Thüringen									0,00		
<b>nachgeordn. Gebietsverbände</b>											
Summe Bundesverband	0,00	9.225,00	0,00	0,00	0,00	81.182,87	0,00	0,00	90.407,87		
Summe Landesverbände	0,00	6.440,00	0,00	68.436,93	0,00	21.114,94	0,00	0,00	95.991,87		
S. nachg. Gebietsverbände	0,00	0,00	0,00	0,00	0,00	0,00	0,00	0,00	0,00		
<b>Summe Gesamtpartei</b>	<b>0,00</b>	<b>15.665,00</b>	<b>0,00</b>	<b>68.436,93</b>	<b>0,00</b>	<b>102.297,81</b>	<b>0,00</b>	<b>0,00</b>	<b>186.399,74</b>		

Die Tierschutzpartei 2002 (Vermögen, Schuldposten)

C. Vermögen	I. Rückstellungen		II. Verbindlichkeiten			III. Gesamt-schuldposten (Spalten 1 - 5) Euro
	Pensions- verpflich- tungen Euro	sonstige Rück- stellungen Euro	gegenüber Gliederungen Euro	gegenüber Kreditinstituten Euro	sonstige Verbindlich- keiten Euro	
0						
<b>Bundesverband</b>		4.100,00	68.436,93		3.254,83	75.791,76
<b>Landesverbände</b>						
Baden-Württemberg		300,00				300,00
Bayern		250,00			118,31	368,31
Berlin		500,00				500,00
Brandenburg		230,00				230,00
Bremen						0,00
Hamburg		200,00				200,00
Hessen		150,00			3.845,51	3.995,51
Mecklenburg-Vorpommern		150,00				150,00
Niedersachsen		200,00				200,00
Nordrhein-Westfalen		150,00				150,00
Rheinland-Pfalz		180,00				180,00
Saarland						0,00
Sachsen		200,00				200,00
Sachsen-Anhalt		200,00				200,00
Schleswig-Holstein		200,00				200,00
Thüringen						0,00
<b>nachgeordn. Gebietsverbände</b>						
Summe Bundesverband	0,00	4.100,00	68.436,93	0,00	3.254,83	75.791,76
Summe Landesverbände	0,00	2.910,00	0,00	0,00	3.963,82	6.873,82
Se. nachg. Gebietsverbände	0,00	0,00	0,00	0,00	0,00	0,00
<b>Summe Gesamtpartei</b>	<b>0,00</b>	<b>7.010,00</b>	<b>68.436,93</b>	<b>0,00</b>	<b>7.218,65</b>	<b>82.665,58</b>

Die Tierschutzpartei 2002 (Vermögen, Reinvermögen)

<b>C. Vermögen</b>	
<b>3. Reinvermögen</b>	
(positiv oder negativ)	
(Gesamtbesitzposten C.1., Spalte 8 abzüglich	
Gesamt-schuldposten C.2., Spalte 6)	
	Euro
0	1
<b>Bundesverband</b>	14.616,11
<b>Landesverbände</b>	
Baden-Württemberg	18.503,97
Bayern	15.301,26
Berlin	14.852,16
Brandenburg	3.101,91
Bremen	0,00
Hamburg	180,90
Hessen	-512,21
Mecklenburg-Vorpommern	1.999,39
Niedersachsen	4.119,51
Nordrhein-Westfalen	15.560,45
Rheinland-Pfalz	1.882,82
Saarland	0,00
Sachsen	8.395,04
Sachsen-Anhalt	2.902,41
Schleswig-Holstein	2.830,44
Thüringen	0,00
<b>nachgeordnete Gebietsverbände</b>	0,00
<b>Summe Bundesverband</b>	14.616,11
<b>Summe Landesverbände</b>	89.118,05
<b>Summe nachg. Gebietsverbände</b>	0,00
<b>Summe Gesamtpartei</b>	<b>103.734,16</b>

Die Tierschutzpartei 2002 (Erläuterungen)

**D. Zuwendungen (Mitgliedsbeiträge und Spenden) natürlicher Personen gemäß § 24 Abs. 5 i.V.m. § 18 Abs. 3 Satz 1 Nr. 3 PartG 2002**

Summe der Zuwendungen natürlicher Personen	
- bis zu 3.300,00 je Person:	59.326,94
- soweit sie 3.300,00 übersteigen:	1.732,00
- nicht zweifelsfrei zuzuordnende Spenden (bei Infoständen u.ä.)	146,00
Gesamt (vgl. A. Einnahmen, Summe der Spalten Nr. 1 - 2, letzte Zeile)	<u>61.204,94</u>

**E. Zahl der Mitglieder zum Jahresende gemäß § 24 Abs. 7 PartG 2002**

Am 31. Dezember 2002 waren 885 Personen Mitglieder der Mensch Umwelt Tierschutz - Die Tierschutzpartei -.

**F. Nachrichtlicher Ausweis gemäß § 24 Abs. 9 PartG 2002**

Zur Mensch Umwelt Tierschutz - Die Tierschutzpartei - gehörte im Jahr 2002 keine politische Jugendorganisation, der öffentliche Zuschüsse zweckgebunden zugewendet wurden, daher entfällt ein entsprechender nachrichtlicher Ausweis.

**G. Verzeichnis der Spenden gemäß § 25 Abs. 3 PartG 2002**

Entfällt.

Es wurden keine Spenden im Sinne des § 25 Abs. 3 PartG 2002 eingenommen, deren Gesamtwert im Kalenderjahr 10.000,00 übersteigt.

Die Tierschutzpartei 2002 (Erläuterungen – Forts. –)

## H. Erläuterungen

### 1. Zur Rechnungslegung allgemein

Die Mensch Umwelt Tierschutz - Die Tierschutzpartei - legt nach den Vorschriften des Gesetzes über die politischen Parteien (PartG) in der seit dem 1. Juli 2002 geänderten und bis zum Ablauf des 31. Dezember 2002 geltenden Fassung Rechnung über ihre Einnahmen, Ausgaben und Vermögenswerte im Kalenderjahr 2002.

Die Einnahmen, Ausgaben und Vermögenswerte sind jeweils getrennt nach Bundesverband und Landesverbänden aufgeführt. Dieser Gliederung des Rechenschaftsberichtes ist eine Zusammenfassung der Zahlen der Gesamtpartei gemäß § 24 Abs. 6 PartG 2002 vorangestellt.

Die Landesverbände haben gem. § 24 Abs. 1 Satz 4 PartG 2002 eine lückenlose Aufstellung aller Zuwendungen je Zuwender mit Namen und Anschrift beigefügt.

Die Sach-, Werk- und Dienstleistungen, die Mitglieder der Partei außerhalb eines Geschäftsbetriebes üblicherweise unentgeltlich zur Verfügung stellen, sind den gesetzlichen Vorschriften entsprechend (§ 26 Abs. 4 PartG 2002) als Einnahmen unberücksichtigt geblieben.

Alle Einnahmen, Ausgaben und Vermögenswerte sind vollständig in den Rechenschaftsbericht aufgenommen. Die gesetzlich vorgeschriebenen Saldierungen (§ 27 Abs. 2 PartG 2002) wurden vorgenommen. Die staatlichen Mittel wurden gemäß dem Zuflussprinzip erfasst.

Die Partei ist in einen Bundesverband und Landesverbände gegliedert. Nachgeordnete Gebietsverbände bestanden 2002 nicht.

### 2. Fußnoten zum Rechenschaftsbericht

Die Verteilung der staatlichen Mittel zwischen Bundesverband und den Landesverbänden erfolgte nach einem von Bundesverband festgelegten Verteilerschlüssel.

Frankfurt/Main, 25. Juni 2003



Clauss Tiemeyer  
Bundesschatzmeister




Die Tierschutzpartei 2002 (Erläuterungen, Prüfungsvermerk)

**Bestätigungsvermerk**

Aufgrund meiner Prüfung erteile ich dem von mir geprüften Rechenschaftsbericht der Partei Mensch Umwelt Tierschutz – Die Tierschutzpartei – für das Kalenderjahr 2002 in der vorliegenden Fassung in Verbindung mit der mir gegebenen Vollständigkeitserklärung den Bestätigungsvermerk nach § 30 des PartG wie folgt:

"Nach pflichtgemäßer Prüfung aufgrund der Bücher und Schriften der Partei sowie der vom Vorstand erteilten Aufklärungen und Nachweise entspricht der Rechenschaftsbericht in dem geprüften Umfang (§ 29 Abs. 1) den Vorschriften des Parteiengesetzes. Geprüft wurden neben dem Bundesverband alle Landesverbände."

Göppingen, den 14. Juli 2003



Günther Adelman  
Wirtschaftsprüfer

NPD 2002 (Zusammenfassung)

**Nationaldemokratische Partei Deutschlands - NPD -  
Rechenschaftsbericht 2002 gemäß § 23FF. Parteiengesetz (PartG) Dem  
Rechenschaftsbericht voranzustellende Zusammenfassung (§24 Abs. 6  
PartG)**

Einnahmerekchnung	EURO	Prozent
<b>1. Einnahmen der Gesamtpartei</b>		
1. Mitgliedsbeiträge .....	428.188,78 €	28,39%
2. Mandatsträgerbeiträge und ähnliche regelmäßige Beiträge .....	0,00 €	0,00%
3. Spenden von natürlichen Personen .....	649.785,94 €	43,09%
4. Spenden von juristischen Personen .....	3.067,75 €	0,20%
5. Einnahmen aus Unternehmenstätigkeit und Beteiligungen .....	0,00 €	0,00%
6. Einnahmen aus sonstigem Vermögen .....	2.241,09 €	0,15%
7. Einnahmen aus Veranstaltungen, Vertrieb von Druckschriften und Veröffentlichungen und sonstiger mit Einnahmen verbundener Tätigkeit .....	93.004,50 €	6,17%
8. Staatliche Mittel. ....	329.115,26 €	21,82%
9. Sonstige Einnahmen .....	2.571,81 €	0,17%
10. Gesamteinnahmen .....	1.507.975,13 €	100,00%
<b>2. Ausgaben der Gesamtpartei</b>		
1. Personalausgaben .....	136.591,49 €	7,93%
2. Sachausgaben		
a) des laufenden Geschäftsbetriebes .....	540.282,32 €	31,35%
b) für allgemeine politische Arbeit .....	547.067,54 €	31,74%
c) für Wahlkämpfe .....	472.437,37 €	27,41%
d) Ausgaben für die Vermögensverwaltung einschließlich sich hieraus ergebender Zinsen .....	6.378,36 €	0,37%
e) sonstige Zinsen .....	839,08 €	0,05%
f) sonstige Ausgaben .....	19.795,89 €	1,15%
3. Gesamtausgaben .....	1.723.392,05 €	100,00%
<b>3. Überschuß oder Defizit (. /.)</b>	<b>-215.416,92 €</b>	

Vermögensbilanz	EURO	EURO
<b>1. Besitzposten der Gesamtpartei</b>		
A. Anlagevermögen		
I. Sachanlagen		
1. Haus -und Grundvermögen	413.797,24 €	
2. Geschäftstellenausstattung	58.562,64 €	
II. Finanzanlagen		
1. Beteiligungen an Unternehmen	0,00 €	
2. sonstige Finanzanlagen	43.046,09 €	515.405,97 €
B. Umlaufvermögen		
I. Forderungen an Gliederungen	144.991,39 €	
II. Forderungen auf staatliche Mittel	116.411,19 €	
III. Geldbestände	243.704,33 €	
IV. sonstige Vermögensgegenstände	10.160,59 €	515.267,50 €
C. Gesamtbesitzposten		1.030.673,47 €
<b>2. Schuldposten der Gesamtpartei</b>		
A. Rückstellungen		
I. Pensionsverpflichtungen	0,00 €	
II. Sonstige Rückstellungen	0,00 €	0,00 €
B. Verbindlichkeiten		
I. Verbindlichkeiten gegenüber Gliederungen	144.991,39 €	
II. Verbindlichkeiten gegenüber Kreditinstituten	511,29 €	
III. Verbindlichkeiten gegenüber natürlichen Personen	106.548,71 €	
IV. Sonstige Verbindlichkeiten	423.982,41 €	676.033,80 €
C. Gesamte Schuldposten		676.033,80 €
<b>3. Reinvermögen (positiv oder negativ)</b>		<b>354.639,67 €</b>

NPD 2002 (Zusammenfassung – Forts. –)

Gliederungsebene	Gesamteinnahmen €	Gesamtausgaben €	Überschüsse Defizite ( ./.) €	Reinvermögen €
<b>7. Gesamteinnahmen, Gesamtausgaben, Überschüsse oder Defizite sowie Reinvermögen der drei Gliederungsebenen Bundesverband, Landesverbände und der Ihnen nachgeordneten Gebietsverbände</b>				
Bundesverband	788.831,89	1.028.977,36	-240.145,47	-69.028,35
Landesverbände	280.053,14	264.602,10	15.451,04	207.872,16
den Landesverbänden nachgeordnete Gebietsverbände	491.019,58	481.742,07	9.277,51	215.795,86
	1.559.904,61	1.775.321,53	-215.416,92	354.639,67
abzüglich innerparteiliche Zuschüsse	51.929,48	51.929,48		
	1.507.975,13	1.723.392,05	-215.416,92	354.639,67

NPD 2002 (Einnahmen)

	A. Einnahmen										
	1	2	3	4	5	6	7	8	9	10	11
	€	€	€	€	€	€	€	€	€	€	€
Mitgliedsbeiträge		Mandatsträger- beiträge und ähnliche regelmäßige Beiträge	Spenden von natürlichen Personen	Spenden von juristischen Personen	Einnahmen aus Unternehmens- tätigkeit und Beteiligungen	Einnahmen aus sonstigem Vermögen	Einnahmen aus Veranstaltungen, Vertrieb von Druckschriften und Veröffentlichungen und sonstiger mit Einnahmen verbundener Tätigkeit	Staatliche Mittel	Sonstige Einnahmen	Zuschüsse von Gliederungen	Gesamt- einnahmen (Spalten 1 bis 10)
ParteiVorstand	266540,76	0,00	157193,78	3067,75	0,00	79,66	54191,68	306758,26	0,00	1000,00	788831,89
Landesverbände											
Schleswig Holstein	1174,06	0,00	3259,92	0,00	0,00	0,00	1298,76	7560,50	0,00	628,21	13921,45
Kreisverbände	685,16	0,00	8936,25	0,00	0,00	0,00	0,00	0,00	0,00	1123,64	10745,05
gesamt	1859,22	0,00	12196,17	0,00	0,00	0,00	1298,76	7560,50	0,00	1751,85	24666,50
Hamburg	1715,87	0,00	630,45	0,00	0,00	278,26	249,65	0,00	0,00	430,00	3304,23
Kreisverbände	1083,02	0,00	3896,16	0,00	0,00	73,00	526,14	0,00	0,00	941,98	6520,30
gesamt	2798,89	0,00	4526,61	0,00	0,00	351,26	775,79	0,00	0,00	1371,98	9824,53
Niedersachsen	13020,52	0,00	5468,64	0,00	0,00	243,89	3255,85	0,00	0,00	3117,38	25106,28
Kreisverbände	10353,47	0,00	59789,56	0,00	0,00	119,65	701,38	0,00	293,06	2162,18	73419,30
gesamt	23373,99	0,00	65258,20	0,00	0,00	363,54	3957,23	0,00	293,06	5279,56	98525,58
Bremen	717,50	0,00	236,87	0,00	0,00	2,18	0,00	0,00	0,00	65,79	1022,34
Kreisverbände	0,00	0,00	1492,07	0,00	0,00	6,28	30,00	0,00	0,00	98,68	1627,03
gesamt	717,50	0,00	1728,94	0,00	0,00	8,46	30,00	0,00	0,00	164,47	2649,37
Nordrhein Westfalen	9560,21	0,00	20843,76	0,00	0,00	7,67	4771,66	0,00	0,00	1230,00	36413,30
Kreisverbände	9151,68	0,00	59919,48	0,00	0,00	0,00	4062,77	0,00	0,00	1489,30	74623,23
gesamt	18711,89	0,00	80763,24	0,00	0,00	7,67	8834,43	0,00	0,00	2719,30	111036,53
Hessen	5748,58	0,00	1999,79	0,00	0,00	0,00	2464,43	0,00	99,91	934,47	11247,18
Kreisverbände	6360,80	0,00	32987,16	0,00	0,00	1034,97	113,50	0,00	0,00	1981,38	42477,81
gesamt	12109,38	0,00	34986,95	0,00	0,00	1034,97	2577,93	0,00	99,91	2915,85	53724,99
Rheinland Pfalz	1528,55	0,00	17533,67	0,00	0,00	30,76	3269,27	0,00	0,00	2317,17	24679,42
Kreisverbände	2816,33	0,00	10314,29	0,00	0,00	9,87	917,17	0,00	136,31	849,52	15043,49
gesamt	4344,88	0,00	27847,96	0,00	0,00	40,63	4186,44	0,00	136,31	3166,69	39722,91
Baden Württemberg	18130,12	0,00	9871,30	0,00	0,00	66,88	1075,00	0,00	123,00	6746,47	36012,77
Kreisverbände	7504,51	0,00	37326,51	0,00	0,00	39,56	3929,13	0,00	0,00	944,10	49743,81
gesamt	25634,63	0,00	47197,81	0,00	0,00	106,44	5004,13	0,00	123,00	7690,57	85756,58
Bayern	17756,81	0,00	8606,35	0,00	0,00	113,61	0,00	0,00	1500,00	5032,64	33009,41
Kreisverbände	11534,37	0,00	78433,80	0,00	0,00	64,42	5843,30	0,00	283,99	2518,69	98678,57
gesamt	29291,18	0,00	87040,15	0,00	0,00	178,03	5843,30	0,00	1783,99	7551,33	131687,98

NPD 2002 (Einnahmen – Forts. –)

A. Einnahmen

	1	2	3	4	5	6	7	8	9	10	11
	€	€	€	€	€	€	€	€	€	€	€
	Mitglieds- beiträge	Mandatsträger- beiträge und ähnliche regelmäßige Beiträge	Spenden von natürlichen Personen	Spenden von juristischen Personen	Einnahmen aus Unternehmens- tätigkeit und Beteiligungen	Einnahmen aus sonstigem Vermögen	Einnahmen aus Veranstaltungen, Vertrieb von Druckschriften und Veröffentlichungen sonstiger mit Einnahmen verbundener Tätigkeit	Staatliche Mittel	Sonstige Einnahmen	Zuschüsse von Gliederungen	Gesamt- einnahmen (Spalten 1 bis 10)
Saarland	746,96	0,00	7493,30	0,00	0,00	0,00	375,00	0,00	0,00	0,00	8615,26
Kreisverbände	203,48	0,00	863,03	0,00	0,00	0,00	0,00	0,00	0,00	56,75	1123,26
gesamt	950,44	0,00	8356,33	0,00	0,00	0,00	375,00	0,00	0,00	56,75	9738,52
Berlin Brandenburg	6746,02	0,00	5200,60	0,00	0,00	0,00	1288,99	0,00	0,00	1954,60	15190,21
Kreisverbände	9815,33	0,00	21461,30	0,00	0,00	10,35	3785,28	0,00	82,20	1410,99	36665,45
gesamt	16661,35	0,00	26661,90	0,00	0,00	10,35	5074,27	0,00	82,20	3365,59	51855,66
Mecklenburg Vorpommern	1617,31	0,00	4009,30	0,00	0,00	0,00	0,00	0,00	0,00	0,00	5626,61
Kreisverbände	1114,15	0,00	2738,27	0,00	0,00	0,00	0,00	0,00	0,00	2434,68	6287,10
gesamt	2731,46	0,00	6747,57	0,00	0,00	0,00	0,00	0,00	0,00	2434,68	11913,71
Sachsen	10649,50	0,00	23335,00	0,00	0,00	0,00	0,00	14796,50	23,63	1678,23	50482,86
Kreisverbände	4371,55	0,00	42979,12	0,00	0,00	51,01	240,62	0,00	29,71	9302,06	56974,07
gesamt	15021,05	0,00	66314,12	0,00	0,00	51,01	240,62	14796,50	53,34	10980,29	107456,93
Sachsen Anhalt	3368,38	0,00	8368,41	0,00	0,00	9,03	470,00	0,00	0,00	512,32	12728,14
Kreisverbände	684,90	0,00	11835,74	0,00	0,00	0,04	132,42	0,00	0,00	226,26	12879,36
gesamt	4053,28	0,00	20204,15	0,00	0,00	9,07	602,42	0,00	0,00	738,58	25607,50
Thüringen	1702,72	0,00	734,47	0,00	0,00	0,00	0,00	0,00	0,00	256,49	2693,68
Kreisverbände	1686,16	0,00	2027,59	0,00	0,00	0,00	12,50	0,00	0,00	485,50	4211,75
gesamt	3388,88	0,00	2762,06	0,00	0,00	0,00	12,50	0,00	0,00	741,99	6905,43
Summe Bundesverband	266540,76	0,00	157193,78	3067,75	0,00	79,66	54191,68	306758,26	0,00	1000,00	788831,99
Summe Landesverbände	94183,11	0,00	117591,83	0,00	0,00	752,28	18518,61	22357,00	1746,54	24903,77	280053,14
Summe nichtgeordnete Gebietsverbände	67464,91	0,00	375000,33	0,00	0,00	1409,15	20294,21	0,00	825,27	26025,71	491019,58
Summe Gesamtpartei	428188,78	0,00	649785,94	3067,75	0,00	2241,09	93004,50	329115,26	2571,81	51929,48	1559904,61

NPD 2002 (Ausgaben)

## B. Ausgaben

	Personalausgaben		Sachausgaben des laufenden Geschäftsbetriebes		Sachausgaben für allgemeine politische Arbeit		Sachausgaben für Wahlkämpfe		Ausgaben für Vermögensverwaltung einschl. sich hieraus ergebender Zinsen		Sonstige Zinsen		Sonstige Ausgaben		Zuschüsse an Gliederungen		Gesamtausgaben (Spalten 1 bis 8)		Einnahmen(-) bzw. Ausgabenüberschuß (/) (Gesamteinnahmen A, Spalte 11 abzüglich Gesamtausgaben B, Spalte 9)	
	€	1	€	2	€	3	€	4	€	5	€	6	€	7	€	8	€	9	€	10
Partei Vorstand	136591,49		256001,52		289328,46		310136,08		6037,95		0,00		1762,28		29119,58		1028977,36		-	240.145,47
Landesverbände																				
Schleswig Holstein	0,00		7735,91		2327,29		260,63		0,00		0,00		3597,62		0,00		13921,45		-	-
Kreisverbände	0,00		1388,98		3615,00		5046,09		0,00		0,00		211,75		0,00		10231,82			513,23
gesamt	0,00		9094,89		5942,29		5306,72		0,00		0,00		3609,37		0,00		24153,27			513,23
Hamburg	0,00		1328,74		1181,27		588,25		0,00		0,00		909,88		0,00		4008,14		-	703,91
Kreisverbände	0,00		1633,41		2242,00		2348,69		0,00		0,00		568,00		500,00		7292,10		-	771,80
gesamt	0,00		2962,15		3423,27		2936,94		0,00		0,00		1477,88		500,00		11300,24		-	1.475,71
Niedersachsen	0,00		1714,98		17237,77		2700,00		0,00		0,00		279,50		2340,68		24272,93			833,35
Kreisverbände	0,00		19816,84		22955,82		27056,35		0,00		54,22		122,50		3312,41		73318,14			101,16
gesamt	0,00		21531,82		40193,59		29756,35		0,00		54,22		402,00		5653,09		97591,07			934,51
Bremen	0,00		66,36		461,67		1314,38		0,00		0,00		0,00		0,00		1842,41		-	820,07
Kreisverbände	0,00		480,00		169,70		1484,50		0,00		0,00		0,00		0,00		2134,20		-	507,17
gesamt	0,00		546,36		631,37		2798,88		0,00		0,00		0,00		0,00		3976,61		-	1.327,24
Nordrhein Westfalen	0,00		10178,46		24195,02		42,26		0,00		123,43		0,00		0,00		34539,17			1.874,13
Kreisverbände	0,00		30308,43		20629,53		20393,11		0,00		86,94		1209,10		1325,94		73953,05			670,18
gesamt	0,00		40486,89		44824,55		20435,37		0,00		210,37		1209,10		1325,94		108492,22			2.544,31
Hessen	0,00		5666,54		0,00		2812,77		105,46		0,00		594,87		0,00		9179,64			2.067,54
Kreisverbände	0,00		14765,49		14115,55		13173,16		0,00		0,00		112,27		1254,46		43420,93			943,12
gesamt	0,00		20432,03		14115,55		15985,93		105,46		0,00		707,14		1254,46		52600,57			1.124,42
Rheinland Pfalz	0,00		8021,44		4367,20		3360,94		0,00		0,00		4063,22		49,50		19862,30			4.817,12
Kreisverbände	0,00		6395,23		3218,93		5222,37		0,00		2,18		470,00		432,25		15740,96			697,47
gesamt	0,00		14416,67		7586,13		8583,31		0,00		2,18		4533,22		481,75		35603,26			4.119,65
Baden Württemberg	0,00		16518,59		11356,60		0,00		0,00		0,00		0,00		0,00		27875,19			8.137,58
Kreisverbände	0,00		9990,99		21562,48		13679,11		0,00		5,11		69,90		206,32		45513,91			4.229,90
gesamt	0,00		26509,58		32919,08		13679,11		0,00		5,11		69,90		206,32		73389,10			12.367,48
Bayern	0,00		19852,98		6476,08		1592,74		0,00		0,00		0,00		0,00		27921,80			5.087,61
Kreisverbände	0,00		42955,09		34532,26		15849,17		234,95		363,19		150,00		2346,76		96431,42			2.247,15
gesamt	0,00		62808,07		41008,34		17441,91		234,95		363,19		150,00		2346,76		124353,22			7.334,76

NPD 2002 (Ausgaben – Forts. –)

**B. Ausgaben**

	1	2	3	4	5	6	7	8	9	10
	Personal- ausgaben €	Sachausgaben des laufenden Geschäfts- betriebes €	Sachausgaben für allgemeine politische Arbeit €	Sachausgaben für Wahlkämpfe €	Ausgaben für Vermögens- verwaltung einschl. sich hieraus erge- bender Zinsen €	Sonstige Zinsen €	Sonstige Ausgaben €	Zuschüsse an Gliederungen €	Gesamtausgaben (Spalten 1 bis 8) €	Einnahmen-(+) bzw Ausgabenüberschuß (/) (Gesamteinnahmen A. Spalte 11 abzüglich Gesamtausgaben B. Spalte 9) €
Saarland	0,00	4752,12	1671,03	925,26	0,00	0,00	0,00	0,00	7348,41	1.266,85
Kreisverbände	0,00	998,86	225,50	15,38	0,00	0,00	0,00	0,00	1239,74	116,48
gesamt	0,00	5750,98	1896,53	940,64	0,00	0,00	0,00	0,00	8588,15	1.150,37
Berlin Brandenburg	0,00	4116,45	8234,15	2034,66	0,00	0,00	0,00	0,00	14385,26	804,95
Kreisverbände	0,00	12098,22	14202,71	6120,03	0,00	0,00	993,32	1793,27	35207,55	1.457,90
gesamt	0,00	16214,67	22436,86	8154,69	0,00	0,00	993,32	1793,27	49592,81	2.262,85
Mecklenburg Vorpommern	0,00	1147,20	3521,73	2787,57	0,00	0,00	2920,02	0,00	10376,52	4.749,91
Kreisverbände	0,00	977,00	1853,79	2720,86	0,00	0,00	0,00	500,00	6051,65	235,45
gesamt	0,00	2124,20	5375,52	5508,43	0,00	0,00	2920,02	500,00	16428,17	4.514,46
Sachsen	0,00	26962,54	5025,23	10800,00	0,00	0,00	0,00	8473,50	51261,27	778,41
Kreisverbände	0,00	15774,98	23644,37	13427,66	0,00	200,08	1715,61	100,00	54862,70	2.111,37
gesamt	0,00	42737,52	28669,60	24227,66	0,00	200,08	1715,61	8573,50	106123,97	1.332,96
Sachsen Anhalt	0,00	9815,27	888,78	3508,00	0,00	0,00	0,00	70,00	14282,05	1.553,91
Kreisverbände	0,00	7469,64	5503,97	271,99	0,00	3,93	0,00	0,00	13249,53	370,17
gesamt	0,00	17284,91	6392,75	3779,99	0,00	3,93	0,00	70,00	27531,58	1.924,08
Thüringen	0,00	102,58	1577,29	1740,88	0,00	0,00	0,00	104,81	3525,56	831,88
Kreisverbände	0,00	1277,48	746,36	1024,48	0,00	0,00	46,05	0,00	3094,37	1.117,38
Gesamt	0,00	1380,06	2323,65	2765,36	0,00	0,00	46,05	104,81	6619,93	285,50
Summe Bundesverband	136591,49	256001,52	289328,46	310136,08	6037,95	0,00	1762,28	29119,58	1028977,36	240.145,47
Summe Landesverbände	0,00	117980,16	86521,11	34468,34	105,46	123,43	12365,11	11038,49	264602,10	15.451,04
Summe nachgeordnete Gebietsverbände	0,00	166300,64	169217,97	127832,95	234,95	715,65	5668,50	11771,41	481742,07	9.277,51
Summe Gesamtpartei	136591,49	540282,32	547067,54	472437,37	6378,36	839,08	19795,89	51929,48	1775321,53	215.416,92





NPD 2002 (Vermögen, Besitzposten – Forts. –)

**C. 1. Besitzposten**

	A. Anlagevermögen				B. Umlaufvermögen				C. Gesamtbesitzposten		
	Haus- und Grundvermögen €	Geschäftsstellenausstattung €	Beteiligungen an Unternehmen	Sonstige Finanzanlagen €	Forderungen an Gliederungen €	Forderungen auf staatliche Mittel €	Geldbestände €	Sonstige Vermögensgegenstände €	(Spalten 1 bis 8)		
	1	2	3	4	5	6	7	8	9		
Saarland	0,00	1034,96	0,00	0,00	0,00	0,00	1324,94	0,00	2359,90		
Kreisverbände	0,00	0,00	0,00	0,00	0,00	0,00	1059,81	0,00	1059,81		
Gesamt	0,00	1034,96	0,00	0,00	0,00	0,00	2384,75	0,00	3419,71		
Berlin Brandenburg	0,00	0,00	0,00	0,00	0,00	0,00	1665,58	0,00	1665,58		
Kreisverbände	0,00	0,00	0,00	0,00	0,00	0,00	14347,48	0,00	14347,48		
Gesamt	0,00	0,00	0,00	0,00	0,00	0,00	16013,06	0,00	16013,06		
Mecklenburg Vorpommern	0,00	0,00	0,00	0,00	0,00	0,00	1103,50	0,00	1103,50		
Kreisverbände	0,00	0,00	0,00	0,00	0,00	0,00	952,82	0,00	952,82		
Gesamt	0,00	0,00	0,00	0,00	0,00	0,00	2056,32	0,00	2056,32		
Sachsen	0,00	0,00	0,00	0,00	0,00	0,00	7225,72	0,00	7225,72		
Kreisverbände	0,00	0,00	0,00	0,00	0,00	0,00	6327,88	0,00	6327,88		
Gesamt	0,00	0,00	0,00	0,00	0,00	0,00	13553,60	0,00	13553,60		
Sachsen Anhalt	0,00	907,94	0,00	0,00	0,00	0,00	657,74	0,00	1565,68		
Kreisverbände	0,00	574,46	0,00	0,00	483,50	0,00	2789,96	221,54	4069,46		
Gesamt	0,00	1482,40	0,00	0,00	483,50	0,00	3447,70	221,54	5635,14		
Thüringen	0,00	0,00	0,00	0,00	0,00	0,00	654,24	0,00	654,24		
Kreisverbände	0,00	0,00	0,00	0,00	0,00	0,00	2545,67	0,00	2545,67		
Gesamt	0,00	0,00	0,00	0,00	0,00	0,00	3199,91	0,00	3199,91		
Summe Bundesverband	413797,24	27054,84	0,00	0,00	10000,00	116411,19	21686,86	4755,00	593705,13		
Summe Landesverbände	0,00	20812,36	0,00	17225,84	98010,93	0,00	80896,45	1533,87	218479,45		
Summe nachgeordnete Gebietsverbände	0,00	10695,44	0,00	25820,25	36980,46	0,00	141121,02	3871,72	218488,89		
Summe Gesamtpartei	413797,24	58562,64	0,00	43046,09	144991,39	116411,19	243704,33	10160,59	1030673,47		



NPD 2002 (Vermögen, Schuldposten – Forts. –)

2. Schuldposten

	1. Rückstellungen		II. Verbindlichkeiten					III. Gesamt-schuldposten (Spalten 1 bis 6)
	Pensionsver-pflichtungen €	Sonstige Rückstellungen €	Verbindlichkeiten gegenüber Gliederung €	Verbindlich-keiten gegenüber Kreditinstituten €	Verbindlichkeiten gegenüber natürlichen Personen €	Sonstige Verbind-lichkeiten €	7	
	1	2	3	4	5	6	7	
Bayern	0,00	0,00	0,00	0,00	0,00	0,00	0,00	
Kreisverbände	0,00	0,00	0,00	0,00	0,00	0,00	0,00	
Gesamt	0,00	0,00	0,00	0,00	0,00	0,00	0,00	
Saarland	0,00	0,00	0,00	0,00	0,00	0,00	0,00	
Kreisverbände	0,00	0,00	0,00	0,00	500,00	0,00	500,00	
Gesamt	0,00	0,00	0,00	0,00	500,00	0,00	500,00	
Berlin Brandenburg	0,00	0,00	0,00	0,00	0,00	0,00	0,00	
Kreisverbände	0,00	0,00	0,00	0,00	0,00	0,00	0,00	
Gesamt	0,00	0,00	0,00	0,00	0,00	0,00	0,00	
Mecklenburg Vorpommern	0,00	0,00	0,00	0,00	0,00	4421,79	4421,79	
Kreisverbände	0,00	0,00	0,00	0,00	0,00	250,21	250,21	
Gesamt	0,00	0,00	0,00	0,00	0,00	4672,00	4672,00	
Sachsen	0,00	0,00	0,00	0,00	0,00	0,00	0,00	
Kreisverbände	0,00	0,00	0,00	0,00	0,00	0,00	0,00	
Gesamt	0,00	0,00	0,00	0,00	0,00	0,00	0,00	
Sachsen Anhalt	0,00	0,00	0,00	0,00	0,00	0,00	0,00	
Kreisverbände	0,00	0,00	483,50	0,00	0,00	361,42	844,92	
Gesamt	0,00	0,00	483,50	0,00	0,00	361,42	844,92	
Thüringen	0,00	0,00	0,00	0,00	0,00	0,00	0,00	
Kreisverbände	0,00	0,00	0,00	0,00	0,00	0,00	0,00	
Gesamt	0,00	0,00	0,00	0,00	0,00	0,00	0,00	
Summe Bundesverband	0,00	0,00	143859,99	0,00	99924,50	418948,99	662733,48	
Summe Landesverbände	0,00	0,00	50,00	511,29	5624,21	4421,79	10607,29	
Summe nachgeordnete Gabelsverbände	0,00	0,00	1081,40	0,00	1000,00	611,63	2693,03	
Summe Gesamtpartei	0,00	0,00	144991,39	511,29	106548,71	423982,41	676033,80	

NPD 2002 (Vermögen, Reinvermögen)

**3. Reinvermögen**

(positiv oder negativ) (Gesamtbesitzposten (C1, Spalte 9 abzüglich Schuldposten C2 Spalte 7)	
	€
Partei Vorstand	-69028,35
<i>Landesverbände</i>	
Schleswig Holstein	3622,88
Kreisverbände	4268,39
Gesamt	7891,27
Hamburg	5681,15
Kreisverbände	12396,02
Gesamt	18077,17
Niedersachsen	40956,62
Kreisverbände	22742,84
Gesamt	63699,46
Bremen	502,99
Kreisverbände	731,68
Gesamt	1234,67
Nordrhein Westfalen	2814,83
Kreisverbände	27221,99
Gesamt	30036,82
Hessen	19900,01
Kreisverbände	38416,68
Gesamt	58316,69
Rheinland Pfalz	13279,05
Kreisverbände	4224,82
Gesamt	17503,87
Baden Württemberg	16510,45
Kreisverbände	22281,49
Gesamt	38791,94
Bayern	94451,35
Bezirks- und Kreisverbände	55803,96
Gesamt	150255,31
Saarland	2359,90
Kreisverbände	559,81
Gesamt	2919,71
Berlin Brandenburg	1665,58
Kreisverbände	14347,48
Gesamt	16013,06

NPD 2002 (Vermögen, Reinvermögen – Forts. –)

Mecklenburg Vorpommern	-3318,29
Kreisverbände	702,61
Gesamt	-2615,68
Sachsen	7225,72
Kreisverbände	6327,88
Gesamt	13553,60
Sachsen Anhalt	1565,68
Kreisverbände	3224,54
Gesamt	4790,22
Thüringen	654,24
Kreisverbände	2545,67
Gesamt	3199,91
Summe Bundesverband	-69028,35
Summe Landesverbände	207872,16
Summe nachgeordnete Gebietsverbände	215795,86
Summe Gesamtpartei	354639,67

NPD 2002 (Erläuterungen)

**Nationaldemokratische Partei Deutschlands****(gesonderte bzw. nachrichtliche Ausweise, Erläuterungen und Prüfungsvermerk)****D. Zuwendungen (Mitgliedsbeiträge und Spenden) natürlicher Personen gemäß § 24 Abs. 5 i.V.m. § 18 Abs. 3 Satz 1 Nr. 3 PartG**

Summe der Zuwendungen natürlicher Personen

- bis zu € 3.300,00 je Person:	1.004.454,24	€
- anonyme Spenden gem. § 25 Abs. 1 Nr. 5 PartG	4.675,23	€
- soweit Sie den Betrag von € 3.300,00 übersteigen:	<u>68.845,25</u>	€

Gesamt

(vgl. A Einnahmen, Summe  
der Spalte Nr. 1+2 letzte Zeile)

1.077.974,72 €**E. Zahl der Mitglieder zum Jahresende gem. § 24 Abs. 7 PartG**

Am 31. Dezember 2002 waren 5.432 Personen Mitglieder der Nationaldemokratischen Partei Deutschlands.

**F. Nachrichtlicher Ausweis gemäß § 24 Abs. 9 Parteiengesetz**

Zur Nationaldemokratischen Partei Deutschlands gehörte im Jahr 2002 keine politische Jugendorganisation, der öffentliche Zuschüsse zweckgebunden zugewendet wurden, daher entfällt ein entsprechender nachrichtlicher Ausweis.

NPD 2002 (Erläuterungen – Forts. –)

G. Verzeichnis der Spenden gemäß § 25 Abs. 2 PartG

(Es empfiehlt sich, die Namen der einzelnen Spender in alphabetischer Reihenfolge zu gliedern).

Preuß, Friedrich

Neue Siedlung 6

38350 Helmstedt

€ 10.066,10

Stanze, Manfred

Mexikoring 23

22297 Hamburg

€ 12.000,00

H. ErläuterungenZur Rechenschaftslegung allgemein

Die Nationaldemokratische Partei Deutschlands legt nach den Vorschriften des Gesetzes über die politischen Parteien (PartG) in der Fassung der Bekanntmachung vom 31. Januar 1994 (BGBl. I S. 149) im Kalenderjahr (Rechnungsjahr) 2002 Rechnung über ihre Einnahmen, Ausgaben und Vermögenswerte.

Die Einnahmen, Ausgaben und Vermögenswerte sind jeweils getrennt nach Bundesverband und Landesverbänden sowie den nachgeordneten Gebietsverbänden je Landesverband aufgeführt. Dieser Gliederung des Rechenschaftsberichtes ist eine Zusammenfassung der Zahlen der Gesamtpartei gemäß § 24 Absatz 6 PartG vorangestellt.

Die Landesverbände und die ihnen nachgeordneten Gebietsverbände haben gem. § 24 Abs. 1 Satz 4 PartG eine lückenlose Aufstellung aller Zuwendungen je Zuwender mit Namen und Anschrift beigefügt.

Die Sach-, Werk- und Dienstleistungen, die die Mitglieder der Partei außerhalb eines Geschäftsbetriebes üblicherweise unentgeltlich zur Verfügung stellen, sind den Vorschriften entsprechend (§ 26 Abs. 4 PartG) als Einnahmen unberücksichtigt geblieben.

NPD 2002 (Erläuterungen – Forts. –)

Erläuterung einzelner Posten des Rechenschaftsberichtes

Der unter dem **Anlagevermögen** ausgewiesene Posten „Haus- und Grundbesitz“ ergibt sich zum 31.12.2002 wie folgt:

Stand 31.12.2002 Grundstück Berlin	€	282.000,00
Stand 31.12.2002 Grundstück Derschen		<u>131.797,24</u>
	€	<u>413.797,24</u>

Die „**Sonstigen Einnahmen**“ enthalten folgende Positionen:


a) Landesverband Bayern € 1.500,00

Es handelt sich um Einnahmen aus Schadensersatzleistungen durch die Versicherung.

Im übrigen sind alle Einnahmen, Ausgaben und Vermögenswerte vollständig in den Rechenschaftsbericht aufgenommen. Die gesetzlich vorgeschriebenen Saldierungen (§ 27 Abs. 2 PartG) wurden vorgenommen.

Berlin, den 10.12.2003

.....  
Ort / Datum

.....  


Unterschrift

des für die Finanzangelegenheiten  
zuständigen Vorstandsmitgliedes  
(Kemna)



NPD 2002 (Erläuterungen, Prüfungsvermerk)


I. Prüfungsvermerk gemäß § 30 Abs. 2 und 3 PartG


Nach dem abschließenden Ergebnis meiner Prüfung erteile ich folgenden Prüfungsvermerk:

„Nach pflichtgemäßer Prüfung aufgrund der Bücher und Schriften der Partei sowie der von den Vorständen erteilten Aufklärungen und Nachweise entspricht der Rechenschaftsbericht in dem geprüften Umfang (§ 29 Abs. 1) den Vorschriften des Parteiengesetzes in der Fassung der Bekanntmachung vom 31. Januar 1994“.

Geprüft wurden neben der Partei die Landesverbände Schleswig-Holstein, Hamburg, Niedersachsen, Bremen, Nordrhein-Westfalen, Hessen, Rheinland-Pfalz, Baden-Württemberg, Bayern, Saarland, Berlin-Brandenburg, Mecklenburg-Vorpommern, Sachsen, Sachsen-Anhalt, Thüringen sowie die Kreisverbände Esslingen/Göppingen, Pforzheim, Görlitz, und Niederschlesische Oberlausitz.

Köngen, den 30.12.2003



  
Dipl.-Wirtschaftsprüfer Eberhard Müller  
Wirtschaftsprüfer

ödp 2002 (Zusammenfassung)

**Ökologisch-Demokratische Partei (ödp)**  
**Rechenschaftsbericht 2002**

Zusammenfassung des Rechenschaftsberichts (§ 24 Abs. 6 PartG)

Einnahmen - und Ausgabenrechnung		Euro	Prozent
1.	Einnahmen der Gesamtpartei		
1.1	Mitgliedsbeiträge und ähnliche regelmäßige Beiträge	287.954,54	14,70
1.2	Spenden von natürlichen Personen	1.172.812,67	59,88
1.3	Spenden von juristischen Personen	0,00	0,00
1.4	Einnahmen aus Vermögen	15.291,44	0,78
1.5	Einnahmen aus Veranstaltungen, Vertrieb von Druckschriften und Veröffentlichungen und sonstiger mit Einnahmen verbundener Tätigkeit	10.785,40	0,55
1.6	Staatliche Mittel	465.420,91	23,76
1.7	Sonstige Einnahmen	6.259,30	0,32
1.8	Gesamt-Einnahmen (ohne innerpart. Zuschüsse)	<b>1.958.524,26</b>	100,00
2.	Ausgaben der Gesamtpartei		
2.1	Personalausgaben	351.014,87	14,54
2.2	Ausgaben des laufenden Geschäftsbetriebs	426.435,37	17,67
2.3	Ausgaben für allgemeine politische Arbeit	961.607,83	39,84
2.4	Ausgaben für Wahlkämpfe	615.644,35	25,51
2.5	Zinsen	2.749,52	0,11
2.6	Sonstige Ausgaben	56.289,92	2,33
2.7	Gesamt-Ausgaben (ohne innerpart. Zuschüsse)	<b>2.413.741,86</b>	100,00
3.	Überschuß / Defizit	<b>-455.217,60</b>	

Vermögensrechnung		Euro	Summen / €
4.	Besitzposten der Gesamtpartei		
4.I	Anlagevermögen		
1.	Haus- und Grundvermögen	0,00	
2.	Geschäftsstellenausstattung	60.808,24	
3.	Finanzanlagen	702.147,18	762.955,42
4.II	Umlaufvermögen		
1.	Forderungen auf staatliche Mittel	0,00	
2.	Geldbestände	621.197,55	
3.	Sonstige Vermögensgegenstände	26.255,42	647.452,97
4.III	Gesamt-Besitzposten (ohne innerpart. Forderungen)	0,00	<b>1.410.408,39</b>
5.	Schuldposten der Gesamtpartei		
5.I	Rückstellungen	0,00	
1.	Pensionsverpflichtungen	0,00	
2.	Sonstige Rückstellungen	0,00	
5.II	Verbindlichkeiten	0,00	
1.	Verbindlichkeiten gegenüber Kreditinstituten	766,97	
2.	Sonstige Verbindlichkeiten	190.432,99	191.199,96
5.III	Gesamt-Schuldposten (ohne innerpart. Verbindlichk.)	<b>191.199,96</b>	<b>191.199,96</b>
6.	Reinvermögen der Gesamtpartei		<b>1.219.208,43</b>

7. Gesamtbeträge der drei Gliederungsebenen	Einnahmen	Ausgaben	Überschuß	Reinvermögen
	Euro	Euro	oder Defizit / Euro	Euro
Bundesverband	526.161,06	718.842,63	-192.681,57	173.821,05
Landesverbände	589.856,16	646.019,02	-56.162,86	510.471,94
Nachgeordnete Gebietsverbände	1.169.731,46	1.376.104,63	-206.373,17	534.915,44
Zwischensumme	2.285.748,68	2.740.966,28	-455.217,60	1.219.208,43
abzüglich innerparteiliche Zuschüsse	327.224,42	327.224,42		
Summe	<b>1.958.524,26</b>	<b>2.413.741,86</b>	<b>-455.217,60</b>	<b>1.219.208,43</b>

ödp 2002 (Einnahmen)

**A. Einnahmen**

Verband	Mitglieds- beiträge	Spenden von natürlichen Personen	Spenden von juristischen Personen	Einnahmen aus Vermögen	Einnahmen aus Veranstaltungen, Vertrieb von Druck- schr. und Veröffentl.
	Euro	Euro	Euro	Euro	Euro
	E1	E2	E3	E4	E5
<b>** Bundesverband **</b>					
Bundesgeschäftsstelle	146.679,47	123.078,26	0,00	5.621,73	0,00
<b>** Landesverbände **</b>					
<b>LV Baden-Württemberg</b>	26.306,68	31.583,26	0,00	777,46	0,00
Gebietsverbände im LV	0,00	105.647,05	0,00	493,42	2.953,44
LV Baden-Württ. gesamt	26.306,68	137.230,31	0,00	1.270,88	2.953,44
<b>LV Bayern</b>	81.218,28	50.235,95	0,00	3.935,18	0,00
Gebietsverbände im LV	0,00	720.988,61	0,00	1.640,19	6.259,96
LV Bayern gesamt	81.218,28	771.224,56	0,00	5.575,37	6.259,96
<b>LV Berlin</b>	1.480,14	2.617,78	0,00	3,40	0,00
Gebietsverbände im LV	0,00	0,00	0,00	0,00	0,00
LV Berlin gesamt	1.480,14	2.617,78	0,00	3,40	0,00
<b>LV Brandenburg</b>	436,07	0,00	0,00	0,00	0,00
(keine Gebietsverbände im LV)					
<b>LV Bremen</b>	0,00	0,00	0,00	0,00	0,00
(keine Gebietsverbände im LV)					
<b>LV Hamburg</b>	402,07	341,62	0,00	0,00	0,00
(keine Gebietsverbände im LV)					
<b>LV Hessen</b>	3.159,66	3.965,00	0,00	16,02	0,00
Gebietsverbände im LV	0,00	4.305,05	0,00	4,08	0,00
LV Hessen gesamt	3.159,66	8.270,05	0,00	20,10	0,00
<b>LV Mecklenburg-Vorpommern</b>	471,00	0,00	0,00	0,00	0,00
(keine Gebietsverbände im LV)	0,00				
<b>LV Niedersachsen</b>	4.100,16	11.013,29	0,00	76,39	0,00
Gebietsverbände im LV	0,00	4.839,09	0,00	154,53	0,00
LV Niedersachsen gesamt	4.100,16	15.852,38	0,00	230,92	0,00
<b>LV Nordrhein-Westfalen</b>	12.735,43	12.211,17	0,00	1.209,21	0,00
Gebietsverbände im LV	0,00	53.462,11	0,00	986,37	0,00
LV Nordrhein-Westf. gesamt	12.735,43	65.673,28	0,00	2.195,58	0,00
<b>LV Rheinland-Pfalz</b>	7.128,08	5.258,55	0,00	142,23	0,00
Gebietsverbände im LV	0,00	22.529,62	0,00	68,75	1.572,00
LV Rheinland-Pfalz gesamt	7.128,08	27.788,17	0,00	210,98	1.572,00
<b>LV Saarland</b>	721,00	712,00	0,00	83,71	0,00
(keine Gebietsverbände im LV)					
<b>LV Sachsen</b>	512,00	67,54	0,00	0,00	0,00
Gebietsverbände im LV	0,00	315,43	0,00	0,00	0,00
LV Sachsen gesamt	512,00	382,97	0,00	0,00	0,00
<b>LV Sachsen-Anhalt</b>	744,68	731,10	0,00	78,77	0,00
Gebietsverbände im LV	0,00	0,00	0,00	0,00	0,00
LV Sachsen-Anhalt gesamt	744,68	731,10	0,00	78,77	0,00
<b>LV Schleswig-Holstein</b>	984,82	2.060,00	0,00	0,00	0,00
Gebietsverbände im LV	0,00	0,00	0,00	0,00	0,00
LV Schleswig-Holstein gesamt	984,82	2.060,00	0,00	0,00	0,00
<b>LV Thüringen</b>	875,00	10.591,96	0,00	0,00	0,00
Gebietsverbände im LV	0,00	6.258,23	0,00	0,00	0,00
LV Thüringen gesamt	875,00	16.850,19	0,00	0,00	0,00
<b>*** Summen ***</b>					
Summe Bundesverband	146.679,47	123.078,26	0,00	5.621,73	0,00
Summe Landesverbände	141.275,07	131.389,22	0,00	6.322,37	0,00
Summe Gebietsverbände der LV	0,00	918.345,19	0,00	3.347,34	10.785,40
Summe Gesamtpartei	287.954,54	1.172.812,67	0,00	15.291,44	10.785,40

ödp 2002 (Einnahmen – Forts. –)

Staatliche Mittel	Sonstige Einnahmen	Zuschüsse von Gliederungen	Gesamteinnahmen (Spalten E1 - E8)
Euro	Euro	Euro	Euro
E6	E7	E8	E9
235.395,38	167,03	15.219,19	526.161,06
33.935,03	34,05	1.495,53	94.132,01
0,00	0,00	27.875,22	136.969,13
33.935,03	34,05	29.370,75	231.101,14
169.314,21	203,51	6.210,27	311.117,40
0,00	2.087,18	172.700,38	903.676,32
169.314,21	2.290,69	178.910,65	1.214.793,72
309,21	0,00	5.445,69	9.856,22
0,00	0,00	0,00	0,00
309,21	0,00	5.445,69	9.856,22
122,07	0,00	0,00	558,14
			0,00
0,00	30,68	0,00	30,68
			0,00
272,34	0,00	0,00	1.016,03
			0,00
1.653,61	1.730,00	0,00	10.524,29
0,00	0,00	1.693,52	6.002,65
1.653,61	1.730,00	1.693,52	16.526,94
58,02	0,00	0,00	529,02
			0,00
3.530,29	0,00	5.200,44	23.920,57
0,00	89,50	4.144,32	9.227,44
3.530,29	89,50	9.344,76	33.148,01
11.684,84	0,00	2.169,69	40.010,34
0,00	54,87	21.126,69	75.630,04
11.684,84	54,87	23.296,38	115.640,38
6.320,64	0,00	2.000,10	20.849,60
0,00	1.831,29	4.434,60	30.436,26
6.320,64	1.831,29	6.434,70	51.285,86
357,66	0,00	0,00	1.874,37
			0,00
93,75	0,00	2.500,00	3.173,29
0,00	0,00	150,00	465,43
93,75	0,00	2.650,00	3.638,72
414,46	0,00	53.323,79	55.292,80
0,00	0,00	420,00	420,00
414,46	0,00	53.743,79	55.712,80
674,76	0,00	0,00	3.719,58
0,00	0,00	0,00	0,00
674,76	0,00	0,00	3.719,58
1.284,64	31,19	469,03	13.251,82
0,00	0,00	645,96	6.904,19
1.284,64	31,19	1.114,99	20.156,01
235.395,38	167,03	15.219,19	526.161,06
230.025,53	2.029,43	78.814,54	589.856,16
0,00	4.062,84	233.190,69	1.169.731,46
465.420,91	6.259,30	327.224,42	2.285.748,68

ödp 2002 (Ausgaben)

**B. Ausgaben**

Verband	Personal- ausgaben  Euro A1	Ausgaben des laufenden Ge- schäftsbetriebs  Euro A2	Ausgaben für allg. politische Arbeit  Euro A3	Ausgaben für Wahlkämpfe  Euro A4	Zinsen  Euro A5
<b>** Bundesverband **</b>					
Bundesgeschäftsstelle	185.778,26	113.744,27	221.702,63	42.874,13	0,00
<b>** Landesverbände **</b>					
<b>LV Baden-Württemberg</b>	27.823,22	13.088,93	22.129,78	0,00	0,00
Gebietsverbände im LV	0,00	35.578,79	88.925,42	0,00	22,98
LV Baden-Württ. gesamt	27.823,22	48.667,72	111.055,20	0,00	22,98
<b>LV Bayern</b>	126.317,56	33.610,43	93.087,49	0,00	0,00
Gebietsverbände im LV	3.305,62	173.292,51	329.273,23	572.770,22	2.436,72
LV Bayern gesamt	129.623,18	206.902,94	422.360,72	572.770,22	2.436,72
<b>LV Berlin</b>	0,00	874,15	7.710,94	0,00	0,43
Gebietsverbände im LV	0,00	1,53	54,48	0,00	0,00
LV Berlin gesamt	0,00	875,68	7.765,42	0,00	0,43
<b>LV Brandenburg</b>	0,00	52,20	0,00	0,00	0,00
(keine Gebietsverbände im LV)					
<b>LV Bremen</b>	0,00	95,50	44,10	0,00	0,00
(keine Gebietsverbände im LV)					
<b>LV Hamburg</b>	0,00	798,07	321,62	0,00	0,00
(keine Gebietsverbände im LV)					
<b>LV Hessen</b>	0,00	582,38	11.993,92	0,00	0,00
Gebietsverbände im LV	0,00	2.086,89	5.511,88	0,00	2,96
LV Hessen gesamt	0,00	2.669,27	17.505,80	0,00	2,96
<b>LV Mecklenburg-Vorpommern</b>	0,00	15,39	0,00	0,00	0,00
(keine Gebietsverbände im LV)					
<b>LV Niedersachsen</b>	0,00	5.823,43	14.722,64	0,00	0,00
Gebietsverbände im LV	0,00	3.784,68	3.501,18	0,00	0,00
LV Niedersachsen gesamt	0,00	9.608,11	18.223,82	0,00	0,00
<b>LV Nordrhein-Westfalen</b>	1.991,70	1.936,60	13.202,87	0,00	0,00
Gebietsverbände im LV	5.381,20	13.266,50	52.261,14	0,00	108,94
LV Nordrhein-Westf. gesamt	7.372,90	15.203,10	65.464,01	0,00	108,94
<b>LV Rheinland-Pfalz</b>		13.650,15	4.965,27	0,00	173,68
Gebietsverbände im LV	400,00	4.542,36	16.324,74	0,00	0,00
LV Rheinland-Pfalz gesamt	400,00	18.192,51	21.290,01	0,00	173,68
<b>LV Saarland</b>	0,00	52,20	2.966,82	0,00	1,35
(keine Gebietsverbände im LV)					
<b>LV Sachsen</b>	0,00	1.018,27	871,36	0,00	0,00
Gebietsverbände im LV	0,00	0,00	423,04	0,00	0,00
LV Sachsen gesamt	0,00	1.018,27	1.294,40	0,00	0,00
<b>LV Sachsen-Anhalt</b>	17,31	1.280,63	54.276,25	0,00	0,00
Gebietsverbände im LV	0,00	174,58	46,40	0,00	0,00
LV Sachsen-Anhalt gesamt	17,31	1.455,21	54.322,65	0,00	0,00
<b>LV Schleswig-Holstein</b>	0,00	546,80	3.445,47	0,00	0,00
Gebietsverbände im LV	0,00	0,00	0,00	0,00	0,00
LV Schleswig-Holstein gesamt	0,00	546,80	3.445,47	0,00	0,00
<b>LV Thüringen</b>	0,00	4.615,60	8.791,68	0,00	0,00
Gebietsverbände im LV	0,00	1.922,53	5.053,48	0,00	2,46
LV Thüringen gesamt	0,00	6.538,13	13.845,16	0,00	2,46
<b>*** Summen ***</b>					
Summe Bundesverband	185.778,26	113.744,27	221.702,63	42.874,13	0,00
Summe Landesverbände	156.149,79	78.040,73	238.530,21	0,00	175,46
Summe Gebietsverbände der LV	9.086,82	234.650,37	501.374,99	572.770,22	2.574,06
Summe Gesamtpartei	351.014,87	426.435,37	961.607,83	615.644,35	2.749,52

ödp 2002 (Ausgaben – Forts. –)

Sonstige Ausgaben	Zuschüsse an Gliederungen	Gesamt- ausgaben (Spalten A1 - A7)	Überschuss/Defizit
Euro A6	Euro A7	Euro A8	Euro E9 minus A8
37.983,90	116.759,44	718.842,63	-192.681,57
0,00	26.058,13	89.100,06	5.031,95
1,43	4.537,87	129.066,49	7.902,64
1,43	30.596,00	218.166,55	12.934,59
17.737,48	98.708,07	369.461,03	-58.343,63
266,17	36.432,28	1.117.776,75	-214.100,43
18.003,65	135.140,35	1.487.237,78	-272.444,06
0,00	465,46	9.050,98	805,24
0,00	2.751,65	2.807,66	-2.807,66
0,00	3.217,11	11.858,64	-2.002,42
0,00	0,00	52,20	505,94
167,03	0,00	306,63	0,00
			-275,95
0,00	106,04	1.225,73	0,00
			-209,70
0,01	873,52	13.449,83	0,00
10,00	469,81	8.081,54	-2.925,54
10,01	1.343,33	21.531,37	-2.078,89
			-5.004,43
0,00	0,00	15,39	513,63
			0,00
0,00	3.189,97	23.736,04	0,00
0,00	4.538,95	11.824,81	184,53
0,00	7.728,92	35.560,85	-2.597,37
			-2.412,84
0,04	20.155,63	37.286,84	2.723,50
0,00	4.993,31	76.011,09	-381,05
0,04	25.148,94	113.297,93	2.342,45
0,00	4.119,31	22.908,41	-2.058,81
82,09	1.010,58	22.359,77	8.076,49
82,09	5.129,89	45.268,18	6.017,68
24,72	100,77	3.145,86	-1.271,49
			0,00
0,00	0,00	1.889,63	1.283,66
0,00	0,00	423,04	42,39
0,00	0,00	2.312,67	1.326,05
0,00	668,45	56.242,64	-949,84
0,00	85,00	305,98	114,02
0,00	753,45	56.548,62	-835,82
0,00	54,00	4.046,27	-326,69
0,00	0,00	0,00	0,00
0,00	54,00	4.046,27	-326,69
17,05	677,15	14.101,48	-849,66
0,00	469,03	7.447,50	-543,31
17,05	1.146,18	21.548,98	-1.392,97
37.983,90	116.759,44	718.842,63	-192.681,57
17.946,33	155.176,50	646.019,02	-56.162,86
359,69	55.288,48	1.376.104,63	-206.373,17
56.289,92	327.224,42	2.740.966,28	-455.217,60

ödp 2002 (Vermögen, Besitzposten)

**C. Vermögen****C.1 Besitzposten**

Verband	Haus- und Grund- vermögen	Geschäfts- stellen- ausstattung	Finanzanlagen	Forderungen an Gliederungen
	Euro	Euro	Euro	Euro
	B1	B2	B3	B4
<b>** Bundesverband **</b>				
Bundesgeschäftsstelle	0,00	9.774,15	393.205,88	5.533,54
<b>** Landesverbände **</b>				
<b>LV Baden-Württemberg</b>	0,00	3.031,91	15.478,05	33.935,03
Gebietsverbände im LV	0,00	9.330,39	21.219,61	0,00
LV Baden-Württ. gesamt	0,00	12.362,30	36.697,66	33.935,03
<b>LV Bayern</b>	0,00	5.124,97	130.709,38	119.497,25
Gebietsverbände im LV	0,00	19.605,14	23.636,24	11.455,91
LV Bayern gesamt	0,00	24.730,11	154.345,62	130.953,16
<b>LV Berlin</b>	0,00	0,50	1.513,29	309,21
Gebietsverbände im LV	0,00	0,00	0,00	0,00
LV Berlin gesamt	0,00	0,50	1.513,29	309,21
<b>LV Brandenburg</b> (keine Gebietsverbände im LV)	0,00	172,56	0,00	122,07
<b>LV Bremen</b> (keine Gebietsverbände im LV)	0,00	247,38	0,00	0,00
<b>LV Hamburg</b> (keine Gebietsverbände im LV)	0,00	0,00	0,00	272,34
<b>LV Hessen</b>	0,00	669,57	0,52	1.653,61
Gebietsverbände im LV	0,00	4,60	51,13	1.232,24
LV Hessen gesamt	0,00	674,17	51,65	2.885,85
<b>LV Mecklenburg-Vorpommern</b> (keine Gebietsverbände im LV)	0,00	0,00	0,00	58,02
<b>LV Niedersachsen</b>	0,00	800,00	4.576,39	3.530,29
Gebietsverbände im LV	0,00	1.152,66	2.682,65	0,00
LV Niedersachsen gesamt	0,00	1.952,66	7.259,04	3.530,29
<b>LV Nordrhein-Westfalen</b>	0,00	926,70	51.525,43	13.005,53
Gebietsverbände im LV	0,00	4.914,99	50.297,57	0,00
LV Nordrhein-Westf. gesamt	0,00	5.841,69	101.823,00	13.005,53
<b>LV Rheinland-Pfalz</b>	0,00	482,51	786,35	6.437,14
Gebietsverbände im LV	0,00	1,02	1.200,00	41,21
LV Rheinland-Pfalz gesamt	0,00	483,53	1.986,35	6.478,35
<b>LV Saarland</b> (keine Gebietsverbände im LV)	0,00	0,00	5.159,90	357,66
<b>LV Sachsen</b>	0,00	0,00	0,00	391,31
Gebietsverbände im LV	0,00	0,00	0,00	0,00
LV Sachsen gesamt	0,00	0,00	0,00	391,31
<b>LV Sachsen-Anhalt</b>	0,00	0,00	4,79	414,46
Gebietsverbände im LV	0,00	0,00	0,00	0,00
LV Sachsen-Anhalt gesamt	0,00	0,00	4,79	414,46
<b>LV Schleswig-Holstein</b>	0,00	1.062,47	100,00	674,76
Gebietsverbände im LV	0,00	1,03	0,00	0,00
LV Schleswig-Holstein gesamt	0,00	1.063,50	100,00	674,76
<b>LV Thüringen</b>	0,00	2.516,65	0,00	1.284,64
Gebietsverbände im LV	0,00	989,04	0,00	645,96
LV Thüringen gesamt	0,00	3.505,69	0,00	1.930,60
<b>*** Summen ***</b>				
Summe Bundesverband	0,00	9.774,15	393.205,88	5.533,54
Summe Landesverbände	0,00	15.035,22	209.854,10	181.943,32
Summe Gebietsverbände der LV	0,00	35.998,87	99.087,20	13.375,32
Summe Gesamtpartei	0,00	60.808,24	702.147,18	200.852,18

ödp 2002 (Vermögen, Besitzposten – Forts. –)

Forderungen I auf staatliche Mitte	Geldbestände	Sonstige Vermögens- gegenstände	Gesamt- besitzposten (Spalten B1 - B7)
Euro	Euro	Euro	Euro
B5	B6	B7	B8
0,00	49.298,66	4.908,40	462.720,63
0,00	10.332,40	0,00	62.777,39
0,00	81.717,26	1.428,11	113.695,37
0,00	92.049,66	1.428,11	176.472,76
0,00	39.624,60	0,00	294.956,20
0,00	286.509,53	7.918,15	349.124,97
0,00	326.134,13	7.918,15	644.081,17
0,00	1.453,11	10.152,17	13.428,28
0,00	0,00	0,00	0,00
0,00	1453,11	10152,17	13.428,28
0,00	2.794,95	0,00	3.089,58
0,00	42,48	0,00	289,86
0,00	764,83	0,00	1.037,17
0,00	11.781,10	0,00	14.104,80
0,00	7.059,22	723,00	9.070,19
0,00	18840,32	723,00	23.174,99
0,00	8.862,33	0,00	8.920,35
0,00	5.053,90	0,00	13.960,58
0,00	9.029,66	0,00	12.864,97
0,00	14083,56	0,00	26.825,55
0,00	13.529,82	19,70	79.007,18
0,00	37.665,76	861,40	93.739,72
0,00	51195,58	881,10	172.746,90
0,00	9.384,53	0,00	17.090,53
0,00	25.477,12	182,11	26.901,46
0,00	34861,65	182,11	43.991,99
0,00	1.865,85	0,00	7.383,41
0,00	3.014,80	0,00	3.406,11
0,00	114,83	0,00	114,83
0,00	3129,63	0,00	3.520,94
0,00	1.140,75	0,00	1.560,00
0,00	1.377,05	0,00	1.377,05
0,00	2.517,80	0,00	2.937,05
0,00	9.517,16	62,38	11.416,77
0,00	422,25	0,00	423,28
0,00	9939,41	62,38	11.840,05
0,00	1.661,70	0,00	5.462,99
0,00	1.701,90	0,00	3.336,90
0,00	3.363,60	0,00	8.799,89
0,00	49.298,66	4.908,40	462.720,63
0,00	120.824,31	10.234,25	537.891,20
0,00	451.074,58	11.112,77	610.648,74
0,00	621.197,55	26.255,42	1.611.260,57



ödp 2002 (Vermögen, Schuldposten, Reinvermögen)

## C.2 Schuldposten, Reinvermögen

Verband	Pensionsver- pflichtungen	Sonstige Rück- stellungen	Verbindlichkeiten gegenüber Gliederungen	Verbindlichkeiten gegenüber Kreditinstituten	Sonstige Verbindlich- keiten
	Euro S1	Euro S2	Euro S3	Euro S4	Euro S5
<b>** Bundesverband **</b>					
Bundesgeschäftsstelle	0,00	0,00	175.863,09	0,00	113.036,49
<b>** Landesverbände **</b>					
<b>LV Baden-Württemberg</b>	0,00	0,00	0,00	0,00	749,34
Gebietsverbände im LV	0,00	0,00	0,00	0,00	473,55
LV Baden-Württ. gesamt	0,00	0,00	0,00	0,00	1222,89
<b>LV Bayern</b>	0,00	0,00	6.705,91	0,00	8.182,36
Gebietsverbände im LV	0,00	0,00	14147,37	766,97	53470,59
LV Bayern gesamt	0,00	0,00	20.853,28	766,97	61.652,95
<b>LV Berlin</b>	0,00	0,00	0,00	0,00	27,40
Gebietsverbände im LV	0,00	0,00	0,00	0,00	0,00
LV Berlin gesamt	0,00	0,00	0,00	0,00	27,40
<b>LV Brandenburg</b>	0,00	0,00	0,00	0,00	2.214,50
(keine Gebietsverbände im LV)					
<b>LV Bremen</b>	0,00	0,00	0,00	0,00	843,49
(keine Gebietsverbände im LV)					
<b>LV Hamburg</b>	0,00	0,00	0,00	0,00	23,77
(keine Gebietsverbände im LV)					
<b>LV Hessen</b>	0,00	0,00	1.232,24	0,00	2.018,94
Gebietsverbände im LV	0,00	0,00	0,00	0,00	1.606,00
LV Hessen gesamt	0,00	0,00	1232,24	0,00	3624,94
<b>LV Mecklenburg-Vorpommern</b>	0,00	0,00	0,00	0,00	338,06
(keine Gebietsverbände im LV)					
<b>LV Niedersachsen</b>	0,00	0,00	0,00	0,00	0,00
Gebietsverbände im LV	0,00	0,00	0,00	0,00	0,00
LV Niedersachsen gesamt	0,00	0,00	0,00	0,00	0,00
<b>LV Nordrhein-Westfalen</b>	0,00	0,00	0,00	0,00	1.775,97
Gebietsverbände im LV	0,00	0,00	1.320,69	0,00	2.263,42
LV Nordrhein-Westf. gesamt	0,00	0,00	1320,69	0,00	4039,39
<b>LV Rheinland-Pfalz</b>	0,00	0,00	808,15	0,00	0,00
Gebietsverbände im LV	0,00	0,00	128,77	0,00	670,00
LV Rheinland-Pfalz gesamt	0,00	0,00	936,92	0,00	670,00
<b>LV Saarland</b>	0,00	0,00	0,00	0,00	1.585,00
(keine Gebietsverbände im LV)					
<b>LV Sachsen</b>	0,00	0,00	0,00	0,00	268,17
Gebietsverbände im LV	0,00	0,00	0,00	0,00	885,94
LV Sachsen gesamt	0,00	0,00	0,00	0,00	1154,11
<b>LV Sachsen-Anhalt</b>	0,00	0,00	0,00	0,00	0,00
Gebietsverbände im LV	0,00	0,00	0,00	0,00	0,00
LV Sachsen-Anhalt gesamt	0,00	0,00	0,00	0,00	0,00
<b>LV Schleswig-Holstein</b>	0,00	0,00	0,00	0,00	0,00
Gebietsverbände im LV	0,00	0,00	0,00	0,00	0,00
LV Schleswig-Holstein gesamt	0,00	0,00	0,00	0,00	0,00
<b>LV Thüringen</b>	0,00	0,00	645,96	0,00	0,00
Gebietsverbände im LV	0,00	0,00	0,00	0,00	0,00
LV Thüringen gesamt	0,00	0,00	645,96	0,00	0,00
<b>*** Summen ***</b>					
Summe Bundesverband	0,00	0,00	175.863,09	0,00	113.036,49
Summe Landesverbände	0,00	0,00	9.392,26	0,00	18.027,00
Summe Gebietsverbände der LV	0,00	0,00	15.596,83	766,97	59.369,50
Summe Gesamtpartei	0,00	0,00	200.852,18	766,97	190.432,99

ödp 2002 (Vermögen, Schuldposten, Reinvermögen – Forts. –)

Gesamt- schuldposten (Spalten S1 - S5)
Euro
S6
288.899,58
749,34
473,55
1222,89
14.888,27
68.384,93
83.273,20
27,40
0,00
27,40
2.214,50
843,49
0,00
23,77
3.251,18
1.606,00
4.857,18
338,06
0,00
0,00
0,00
1.775,97
3.584,11
5.360,08
808,15
798,77
1.606,92
1.585,00
268,17
885,94
1.154,11
0,00
0,00
0,00
0,00
0,00
645,96
0,00
645,96
288.899,58
27.419,26
75.733,30
392.052,14

Verband	Reinvermögen (positiv oder negativ)
Euro	Euro
B8 minus S6	
<b>** Bundesverband **</b>	
Bundesgeschäftsstelle	173.821,05
<b>** Landesverbände **</b>	0,00
<b>LV Baden-Württemberg</b>	62.028,05
Gebietsverbände im LV	113.221,82
LV Baden-Württ. gesamt	175.249,87
<b>LV Bayern</b>	280.067,93
Gebietsverbände im LV	280.740,04
LV Bayern gesamt	560.807,97
<b>LV Berlin</b>	13.400,88
Gebietsverbände im LV	0,00
LV Berlin gesamt	13.400,88
<b>LV Brandenburg</b>	875,08
(keine Gebietsverbände im LV)	0,00
<b>LV Bremen</b>	-553,63
(keine Gebietsverbände im LV)	0,00
<b>LV Hamburg</b>	1.013,40
(keine Gebietsverbände im LV)	0,00
<b>LV Hessen</b>	10.853,62
Gebietsverbände im LV	7.464,19
LV Hessen gesamt	18.317,81
<b>LV Mecklenburg-Vorpommern</b>	8.582,29
(keine Gebietsverbände im LV)	0,00
<b>LV Niedersachsen</b>	13.960,58
Gebietsverbände im LV	12.864,97
LV Niedersachsen gesamt	26.825,55
<b>LV Nordrhein-Westfalen</b>	77.231,21
Gebietsverbände im LV	90.155,61
LV Nordrhein-Westf. gesamt	167.386,82
<b>LV Rheinland-Pfalz</b>	16.282,38
Gebietsverbände im LV	26.102,69
LV Rheinland-Pfalz gesamt	42.385,07
<b>LV Saarland</b>	5.798,41
(keine Gebietsverbände im LV)	0,00
<b>LV Sachsen</b>	3.137,94
Gebietsverbände im LV	-771,11
LV Sachsen gesamt	2.366,83
<b>LV Sachsen-Anhalt</b>	1.560,00
Gebietsverbände im LV	1.377,05
LV Sachsen-Anhalt gesamt	2.937,05
<b>LV Schleswig-Holstein</b>	11.416,77
Gebietsverbände im LV	423,28
LV Schleswig-Holstein gesamt	11.840,05
<b>LV Thüringen</b>	4.817,03
Gebietsverbände im LV	3.336,90
LV Thüringen gesamt	8.153,93
<b>*** Summen ***</b>	
Summe Bundesverband	173.821,05
Summe Landesverbände	510.471,94
Summe Gebietsverbände d. LV	534.915,44
Summe Gesamtpartei	1.219.208,43

ödp 2002 (Erläuterungen)

D. Zuwendungen (Mitgliedsbeiträge und Spenden) natürlicher Personen  
(gemäß § 24 Abs.5 i. V. m. § 18 Abs. 3 Satz 1 Nr. 3 PartG)

1. Zuwendungen bis zu Euro 3.300.- je Person:	Euro	1.432.978,53
2. Zuwendungen, die den Betrag von Euro 3.300.- je Person übersteigen:	Euro	27.788,68
3. Nicht zweifelsfrei zuzuordnende Zuwendungen (z.B. Bagatellspenden aus Tellersammlungen):	Euro	0,00
<b>Gesamtsumme der Zuwendungen:</b>	<b>Euro</b>	<b>1.460.767,21</b>

E. Zahl der Mitglieder zum Jahresende (gemäß § 24 Abs. 7 PartG)

Am 31. Dezember 2002 waren 6.420 Personen Mitglieder der Ökologisch-Demokratischen Partei.

F. Nachrichtlicher Ausweis (gemäß § 24 Abs. 9 PartG)

Zur Ökologisch-Demokratischen Partei gehörte 2002 keine politische Jugendorganisation, der öffentliche Zuschüsse zweckgebunden zugewendet wurden.

G. Verzeichnis der Zuwender (gemäß § 25 Abs. 2 PartG)

Folgende Personen wendeten der ödp über 10.000 Euro zu:

Mechthild von Walter, Klugstraße 38, 80638 München 17.023,60 Euro

H. Erläuterungen

1. Zur Rechenschaftslegung allgemein

Die Ökologisch-Demokratische Partei legt nach den Vorschriften des Gesetzes über die politischen Parteien (PartG) in der Fassung der Bekanntmachung vom 31. Januar 1994 (BGBl I S. 149) im Kalenderjahr (Rechnungsjahr) 2002 ihre Einnahmen, Ausgaben und Vermögenswerte unter Beachtung der Übergangsregelung des §39 Abs.2 Satz 2 Achten Gesetz zur Änderung des Parteiengesetzes (PartG) vom 28.6.2002 (BGBl I S.2268) offen.

Die Einnahmen, Ausgaben und Vermögenswerte sind jeweils getrennt nach Bundesverband und Landesverbänden sowie nachgeordneten Gebietsverbänden je Landesverband aufgeführt. Dieser Gliederung des Rechenschaftsberichtes ist die Zusammenfassung der Zahlen der Gesamtpartei gemäß § 24 Abs. 6 PartG. vorangestellt.

Die Landesverbände und die ihnen nachgeordneten Gebietsverbände haben gem. § 24 Abs.1 Satz 4 PartG eine lückenlose Aufstellung aller Zuwendungen je Zuwender mit Namen und Anschrift beigefügt.

Die Sach-, Werk-, und Dienstleistungen, die die Mitglieder der Partei außerhalb eines Geschäftsbetriebes üblicherweise unentgeltlich zur Verfügung stellen, sind den gesetzlichen Vorschriften entsprechend (§26 Abs. 4 PartG) als Einnahmen unberücksichtigt geblieben.

Im übrigen sind alle Einnahmen, Ausgaben und Vermögenswerte vollständig in den Rechenschaftsbericht aufgenommen. Die gesetzlich vorgeschriebenen Saldierungen (§27 Abs.2 PartG) wurden vorgenommen.

ödp 2002 (Erläuterungen – Forts. –)

## 2. Besondere Hinweise

### *Staatliche Mittel*

In der Einnahmenposition Staatliche Mittel sind sowohl Staatliche Mittel nach § 18 des PartG (Staatliche Teilfinanzierung) enthalten als auch der parteiinterne Finanzausgleich nach § 22 PartG. Diese teilen sich wie folgt auf:

#### A. Unmittelbare staatliche Teilfinanzierung

Bundesverband	410.960,91
LV Bayern	54.460,00
LV Baden-Württemberg	0,00
<b>Summe</b>	<b>465.420,91</b>

#### B. Parteiinterner Finanzausgleich aus der staatlichen Teilfinanzierung gemäß ödp Finanzordnung

Bundesverband	235.395,39
LV Baden-Württemberg	33.935,03
LV Bayern	114.854,21
LV Berlin	309,21
LV Brandenburg	122,07
LV Bremen	0,00
LV Hamburg	272,34
LV Hessen	1.635,61
LV Mecklenburg-Vorpommern	58,02
LV Niedersachsen	3.530,29
LV Nordrhein-Westfalen	11.684,84
LV Rheinland-Pfalz	6.320,64
LV Saarland	357,66
LV Sachsen	93,75
LV Sachsen-Anhalt	414,46
LV Schleswig-Holstein	674,76
LV Thüringen	1.284,64
<b>Summe</b>	<b>410.960,91</b>

*Erläuterung der Sonstigen Einnahmen, welche mehr als 5 vom Hundert der Summe der Einnahmen einer Gliederung ausmachen:*

*Ausbuchung einer Verbindlichkeit beim Landesverband Hessen in Höhe von 1.730,- Euro.*

*Bei den Kreisverbänden Südpfalz und Ludwigshafen-Frankenthal in Höhe von 455,- bzw. 865,- Euro handelt es sich um Sachaufwandsentschädigungen des jeweiligen Landkreises. Beim Kreisverband Speyer in Höhe von 511,29 Euro handelt es sich um einen Verzicht auf Darlehensrückzahlung. Beim Landesverband Bremen in Höhe von 30,68 Euro handelt es sich um die Ausbuchung einer Verbindlichkeit gegenüber dem Bundesverband.*

Im übrigen verteilen sich die sonstigen Einnahmen auf sehr viele Gliederungen, so dass in keinem Gebietsverband diese Position 5% der gesamten Einnahmen überschreitet.

*Erläuterung der Sonstigen Ausgaben, welche mehr als 5 vom Hundert der Summe der Ausgaben einer Gliederung ausmachen:*

*Bei den sonstigen Ausgaben in Höhe von 17.737,48 Euro beim Landesverband Bayern und 37.983,90 Euro beim Bundesverband handelt es sich um Wertberichtigungen von Geldanlagen.*

Die sonstigen Ausgaben überschreiten ansonsten in keinem Gebietsverband 5% der gesamten Ausgaben.

ödp 2002 (Erläuterungen – Forts. –)

Bestätigung des Bundesvorstandes

Der Bundesvorstand der Ökologisch-Demokratischen Partei, vertreten durch den Bundesvorsitzenden und den Bundesschatzmeister, versichert, dass der Rechenschaftsbericht ordnungsgemäß erstellt wurde und richtig ist. Zur Erklärung der Richtigkeit der Rechenschaftsberichte der Landesverbände wird auf die Versicherung der Landesvorstände bezug genommen.

Köln 01.12.03

Ort, Datum

Dirk Uehlein

Dirk Uehlein, Bundesschatzmeister

Münzberg, 2.12.03

Ort, Datum

K. Buchner


Dr. Klaus Buchner, Bundesvorsitzender


ödp 2002 (Erläuterungen, Prüfungsvermerk)

I. Prüfungsvermerk (gemäß § 30 PartG)

Nach pflichtgemäßer Prüfung aufgrund der Bücher und Schriften der Partei sowie der von den Vorständen erteilten Aufklärungen und Nachweise entspricht der Rechenschaftsbericht in dem geprüften Umfang (§29 Abs. 1 PartG) den Vorschriften des Parteiengesetzes in der Fassung der Bekanntmachung vom 31. Januar 1994 (BGBl 1 S.149). Geprüft wurden neben der Bundespartei und den Landesverbänden die Kreisverbände Rottweil, Bodenseekreis, Passau Land, Garmisch Partenkirchen, Landsberg am Lech, Coburg, Starnberg , Fürstenfeldbruck, Altötting, Weilheim-Schongau, Miesbach, Waldeck-Frankenberg, Hannover, Bottrop, Siegen-Wittgenstein, Mainz Stadt, Südpfalz, Worms, Halberstadt sowie der Bezirksverband Schwaben.

Unterhaching, 18.12.2003

  
Josef Prüflinger  
Wirtschaftsprüfer



ÖkoLi 2002 (Zusammenfassung)

**Ökologische Linke**  
**Rechenschaftsbericht 2002**  
 gemäß §§ 23 ff. Parteiengesetz (PartG)

Einnahmen und Ausgabenrechnung		
1. Einnahmen der Gesamtpartei	EUR	Prozent
1. Mitgliedsbeiträge und ähnliche regelmäßige Beiträge	16.001,64	25,01%
2. Spenden von natürlichen Personen	46.652,43	72,91%
3. Spenden von juristischen Personen	0,00	0,00%
4. Einnahmen aus Vermögen	0,00	0,00%
5. Einnahmen aus Veranstaltungen usw.	384,60	0,60%
6. Staatliche Mittel	0,00	0,00%
7. Sonstige Einnahmen	948,48	1,48%
8. Gesamt (Einnahmen)	63.987,15	100,00%
2. Ausgaben der Gesamtpartei		
1. Personalausgaben	0,00	0,00%
2. Ausgaben des laufenden Geschäftsbetriebs	15.725,24	29,19%
3. Ausgaben für allgemeine politische Arbeit	35.211,13	65,35%
4. Ausgaben für Wahlkämpfe	0,00	0,00%
5. Zinsen	347,02	0,64%
6. Sonstige Ausgaben	2.596,26	4,82%
7. Gesamt (Ausgaben)	53.879,65	100,00%
3. Überschuß oder Defizit	10.107,50	

Vermögensrechnung		
4. Besitzposten der Gesamtpartei		
I. Anlagevermögen		
1. Haus- und Grundvermögen	0,00	
2. Geschäftsstellenausstattung	9.534,00	
3. Finanzanlagen	2.058,92	11.592,92
II. Umlaufvermögen		
1. Forderungen auf staatliche Mittel	0,00	
2. Geldbestände	34.331,19	
3. Sonstige Vermögensgegenstände	14.783,21	49.114,40
III. Gesamt (Besitzposten)		60.707,32
5. Schuldposten der Gesamtpartei		
I. Rückstellungen		
1. Pensionsrückstellungen	0,00	
2. Sonstige Rückstellungen	0,00	0,00
II. Verbindlichkeiten		
1. Verbindlichkeiten gegenüber Kreditinstituten	0,00	
2. Sonstige Verbindlichkeiten	7.256,74	7.256,74
III. Gesamt (Schuldposten)		7.256,74
6. Reinvermögen der Gesamtpartei		53.450,58

7. Gesamteinnahmen usw.				
Gliederungsebene	Gesamt-einnahmen	Gesamt-ausgaben	Überschüsse oder Defizite	Reinvermögen
Bundesverband	58.940,42	50.173,08	8.767,34	42.170,78
Landesverbände	5.030,83	3.626,62	1.404,21	11.041,11
nachgeordnete Gebietsverbände	15,90	79,95	-64,05	238,69
	63.987,15	53.879,65	10.107,50	53.450,58
abzgl. innerparteiliche Zuschüsse	0,00	0,00	0,00	
	63.987,15	53.879,65	10.107,50	

ÖkoLi 2002 (Einnahmen, Ausgaben)

Einnahmen-/Ausgabenrechnung

Aufgliederung der Einnahmen und Ausgaben sowie der Vermögensrechnung des Bundesverbandes und der Landesverbände sowie der nachgeordneten Gebietsverbände je Landesverband gemäß § 24 Abs. 2 bis 4 PartG										
	1	2	3	4	5	6	7	8	9	
	Mitgliedsbeiträge und ähnliche regelmäßige Beiträge	Spenden von natürlichen Personen	Spenden von juristischen Personen	Einnahmen aus Vermögen	Einnahmen aus Veranstaltungen, Vertrieb von Druckschriften usw.	Staatliche Mittel	Sonstige Einnahmen	Zuschüsse von Gliederungen	Gesamteinnahmen	
A. Einnahmen	0	1	2	3	4	5	6	7	8	9
Bundesverband	14.799,89	43.785,93	0,00	0,00	354,60	0,00	0,00	0,00	58.940,42	
Landesverband Berlin	0,00	0,00	0,00	0,00	30,00	0,00	86,74	0,00	116,74	
Landesverband Niedersachsen	0,00	0,00	0,00	0,00	0,00	0,00	0,00	0,00	0,00	
Landesverband Hessen	1.147,59	446,57	0,00	0,00	0,00	0,00	593,25	0,00	2.187,41	
Landesverband NRW	0,00	1.865,00	0,00	0,00	0,00	0,00	219,29	0,00	2.084,29	
Landesverband Baden Württemberg	54,16	539,03	0,00	0,00	0,00	0,00	49,20	0,00	642,39	
Landesverband Bayern nachgeordneter Gebietsverband	0,00	0,00	0,00	0,00	0,00	0,00	0,00	0,00	0,00	
Landesverband Bayern gesamt	0,00	15,90	0,00	0,00	0,00	0,00	0,00	0,00	15,90	
Summe Gesamtpartei	16.001,64	46.652,43	0,00	0,00	384,60	0,00	948,48	0,00	63.987,15	
B. Ausgaben	0	1	2	3	4	5	6	7	8	9
Bundesverband	0,00	13.269,89	35.211,13	0,00	214,68	1.477,38	0,00	50.173,08	8.767,34	
Landesverband Berlin	0,00	0,00	0,00	0,00	0,00	0,00	0,00	0,00	116,74	
Landesverband Niedersachsen	0,00	0,00	0,00	0,00	0,00	877,09	0,00	877,09	-877,09	
Landesverband Hessen	0,00	0,00	0,00	0,00	66,15	0,00	0,00	66,15	2.121,26	
Landesverband NRW	0,00	1.865,00	0,00	0,00	0,00	0,00	0,00	1.865,00	219,29	
Landesverband Baden Württemberg	0,00	576,55	0,00	0,00	0,04	0,00	0,00	576,59	65,80	
Landesverband Bayern nachgeordneter Gebietsverband	0,00	0,00	0,00	0,00	0,00	241,79	0,00	241,79	-241,79	
Landesverband Bayern gesamt	0,00	13,80	0,00	0,00	66,15	0,00	0,00	79,95	-64,05	
Summe Gesamtpartei	0,00	15.725,24	35.211,13	0,00	347,02	2.596,26	0,00	53.879,65	10.107,50	



ÖkoLi 2002 (Vermögen, Besitzposten, Schuldposten)

Vermögensaufstellung

C. Vermögen 1. Besitzposten	Vermögensaufstellung								Gesamtbetrag posten
	1	2	3	4	5	6	7	8	
Haus- und Grundvermögen	Geschäfts- stellenaus- stattung	Finanzanlagen	Forderungen an Gliederungen	Forderungen auf staatliche Mittel	Geldbesitz	Sonstige Vermögensgegenstände			
Bundesverband	0,00	9.534,00	1.796,40	14.235,07	0,00	27.835,55	1.319,86	54.720,88	
Landesverband Berlin	0,00	0,00	0,00	0,00	0,00	0,00	1.840,30	1.840,30	
Landesverband Niedersachsen	0,00	0,00	0,00	0,00	0,00	0,00	1.254,49	1.254,49	
Landesverband Hessen	0,00	0,00	262,52	4.960,99	0,00	6.251,18	3.542,55	15.017,24	
Landesverband NRW	0,00	0,00	0,00	0,00	0,00	0,00	2.929,29	2.929,29	
Landesverband Baden-Württemberg	0,00	0,00	0,00	0,00	0,00	5,77	1.632,16	1.637,93	
Landesverband Bayern	0,00	0,00	0,00	509,77	0,00	0,00	2.264,56	2.774,33	
nachgeordneter Gebietsverband	0,00	0,00	0,00	0,00	0,00	238,69	0,00	238,69	
LV Bayern gesamt	0,00	0,00	0,00	509,77	0,00	238,69	2.264,56	3.013,02	
Summe Gesamtpartei	0,00	9.534,00	2.068,92	19.705,83	0,00	34.331,19	14.783,21	80.413,15	
<b>2. Schuldposten</b>									
<b>Reinvermögen</b>									
<b>(Gesamtbetrag C1, Spalte 8 abzüglich Schuldposten C2, Spalte 6)</b>									
0	1	2	3	4	5	6	0	1	
Bundesverband	0,00	0,00	5.470,76	0,00	7.079,34	12.550,10	Bundesverband	42.170,78	
Landesverband Berlin	0,00	0,00	4.928,97	0,00	0,00	4.928,97	Landesverband Berlin	-3.088,67	
Landesverband Niedersachsen	0,00	0,00	2.084,70	0,00	0,00	2.084,70	Landesverband Niedersachsen	-830,21	
Landesverband Hessen	0,00	0,00	0,00	0,00	0,00	0,00	Landesverband Hessen	15.017,24	
Landesverband NRW	0,00	0,00	6.003,21	0,00	177,40	6.180,61	Landesverband NRW	-3.251,32	
Landesverband Baden-Württemberg	0,00	0,00	1.218,19	0,00	0,00	1.218,19	Landesverband Baden-Württemberg	419,74	
Landesverband Bayern	0,00	0,00	0,00	0,00	0,00	0,00	Landesverband Bayern	2.774,33	
nachgeordneter Gebietsverband	0,00	0,00	0,00	0,00	0,00	0,00	nachgeordneter Gebietsverband	238,69	
LV Bayern gesamt	0,00	0,00	0,00	0,00	0,00	0,00	LV Bayern gesamt	3.013,02	
Summe Gesamtpartei	0,00	0,00	19.705,83	0,00	7.256,74	26.962,57	Summe Gesamtpartei	53.450,58	

## ÖkoLi 2002 (Erläuterungen)

## D. Zuwendungen (Mitgliedsbeiträge und Spenden) natürlicher Personen gemäß § 24 Abs. 5 i. V. m. § 18 Abs. 3 Satz 1 Nr. 3 PartG

Summe der Zuwendungen natürlicher Personen	
- bis zu 3.300 Euro je Person:	54.421,40 €
- soweit sie den Betrag von 3.300 Euro übersteigen:	8.232,67 €
- nicht zweifelsfrei zuzuordnende Spenden:	0,00 €
Gesamt:	62.654,07 €

## E. Zahl der Mitglieder zum Jahresende gem. § 24 Abs. 7 PartG

Am 31.12.2002 waren 321 Personen Mitglieder der Ökologischen Linken

## F. Nachrichtlicher Ausweis gemäß § 24 Abs. 9 PartG

Zur Ökologischen Linken gehörte im Jahr 2002 keine politische Jugendorganisation, der öffentliche Zuschüsse zweckgebunden zugewendet wurden, daher entfällt ein entsprechender nachrichtlicher Ausweis.

## G. Verzeichnis der Spenden gemäß § 25 Abs. 2. PartG

Im Jahr 2002 erhielt die Ökologische Linke (leider) keine Spenden einer Person deren Gesamtwert 10.000 € übersteigt. Deshalb sind hier keine Angaben erforderlich.

## H. Erläuterungen

Die Ökologische Linke legt nach den Vorschriften des Gesetzes über die politischen Parteien (PartG) in der Fassung der Bekanntmachung vom 31.01.1994 (BGBl I, S. 149) zuletzt geändert durch Art. 1 des Gesetzes vom 28.06.2002 (BGBl S. 2268) im Kalenderjahr 2002 Rechnung über ihre Einnahmen, Ausgaben und Vermögenswerte.

Die Einnahmen, Ausgaben und Vermögenswerte sind jeweils getrennt nach Bundesverband und Landesverbänden sowie den nachgeordneten Gebietsverbänden je Landesverband aufgeführt. Dieser Gliederung des Rechenschaftsberichts ist eine Zusammenfassung der Zahlen der Gesamtpartei gemäß § 24 Abs. 6 PartG vorangestellt.

Die Landesverbände und die ihnen nachgeordneten Gebietsverbände haben gemäß § 24 Abs. 1 Satz 4 PartG eine lückenlose Aufstellung aller Zuwendungen je Zuwenderin mit Namen und Anschrift beigelegt.

Die Sach-, Werk- und Dienstleistungen, die die Mitglieder der Partei außerhalb eines Geschäftsbetriebs üblicherweise unentgeltlich zur Verfügung stellen, sind den gesetzlichen Vorschriften entsprechend (§ 26 Abs. 4 PartG) als Einnahmen unberücksichtigt geblieben.

Im übrigen sind alle Einnahmen, Ausgaben und Vermögenswerte vollständig in den Rechenschaftsbericht aufgenommen. Die gesetzlich vorgeschriebenen Saldierungen (§27 Abs. 2 PartG) wurden vorgenommen.

Die sonstigen Einnahmen der Landesverbände Nordrhein-Westfalen, Hessen, Baden-Württemberg und Berlin sind Beitragsforderungen aus 2002, die im Jahr 2002 noch nicht zugegangen sind.

Aus finanziellen Gründen haben wir den Rechenschaftsbericht nicht durch einen Wirtschaftsprüfer gem. § 30 PartG prüfen lassen. Er wurde von den gewählten Rechnungsprüferinnen und der Finanzkommission des BundessprecherInnenrats geprüft.

Frankfurt, den 8.8.2004

Ökologische Linke

Otto Salmen

Bundesfinanzmensch

Fasanenstr. 4

Fürfurt

63700 Weinbach

Ökologische Linke

Otto Salmen

Bundesfinanzmensch

PSG 2002 (Zusammenfassung)

**Partei für Soziale Gleichheit,  
Sektion der Vierten Internationale (PSG)**

**Rechenschaftsbericht 2002  
gemäß §§ 23 ff. Parteiengesetz**

**Einnahmen- und Ausgabenrechnung**

<b>1. Einnahmen</b>	<b>€</b>	<b>%</b>
1. Mitgliedsbeiträge	51.246 €	45,12
2. Spenden von natürlichen Personen	30.211 €	26,60
3. Spenden von juristischen Personen	0 €	0,00
4. Einnahmen aus Vermögen	5 €	0,00
5. Einnahmen aus Veranstaltungen, Vertrieb von Druckschriften etc.	31.160 €	27,43
6. Staatliche Mittel	0 €	0,00
7. Sonstige Einnahmen	962 €	0,85
<b>8. Summe der Einnahmen</b>	<b>113.584 €</b>	<b>100,00</b>
<b>2. Ausgaben</b>		
1. Personalausgaben	61.821 €	52,50
2. Ausgaben des laufenden Geschäftsbetriebes	15.410 €	13,09
3. Ausgaben für allgemeine politische Arbeit	40.507 €	34,41
4. Ausgaben für Wahlkämpfe	0 €	0,00
5. Zinsen	0 €	0,00
6. Sonstige Ausgaben	12 €	0,00
<b>7. Summe der Ausgaben</b>	<b>117.750 €</b>	<b>100,00</b>
<b>3. Defizit</b>	<b>- 4.166 €</b>	

Anmerkung: Von den Spenden von natürlichen Personen ist ein Teilbetrag in Fremdwährung (FRF) eingegangen, und zwar in Höhe von 6.320,00 €. Es handelt sich um Spenden im Sinne des § 25 Abs. 2 Nr. 3 Buchst. a) des Parteiengesetzes.

PSG 2002 (Zusammenfassung – Forts. –)

**Vermögensrechnung****4. Besitzposten**

I. Anlagevermögen	
1. Geschäftsausstattung	3.660 €
II. Umlaufvermögen	
1. Forderungen auf staatliche Mittel	0 €
2. Geldbestände	176 €
3. Sonstige Vermögensgegenstände	1.437 €

Summe der Besitzposten 5.273 €

**5. Schuldposten**

I. Rückstellungen	0 €
II. Verbindlichkeiten	
1. Verbindlichkeiten gegenüber Kreditinstituten	21 €
2. Sonstige Verbindlichkeiten	3.231 €

Summe der Schuldposten 3.252 €

**6. Reinvermögen** 2.021 €

PSG 2002 (Erläuterungen)

**Sonstige Angaben**


I. Zuwendungen (Mitgliedsbeiträge und Spenden natürlicher Personen)	
a) bis zu 3.300 € je Person	71.055 €
b) soweit sie den Betrag von 3.300 € je Person übersteigen	6.000 €
c) nicht zweifelsfrei zuzuordnende Spenden	<u>4.402 €</u>
Summe	<u>81.457 €</u>

Zuwendungen gemäß § 25 Abs. 3 PartG waren nicht zu verzeichnen.


II. Am 31. Dezember 2002 hatte die Partei 249 Mitglieder.

III. Die Partei ist gem. Abschnitt 4. der Satzung in Ortsverbände und Regionalverbände gegliedert. Diese Parteigliederungen haben keine eigene Finanzhoheit, da sämtliche Beiträge, Spenden und Einnahmen aus Veröffentlichungen der Partei an den Parteivorstand abzuführen sind (Abschnitt 7, Ziffer 1, 4 und 5 der Satzung).

Essen, 13. Juni 2003



Ulrich Rippert  
Vorsitzender  
Partei für Soziale Gleichheit (PSG)



Wolfgang Zimmermann  
Kassierer im Vorstand der  
Partei für Soziale Gleichheit (PSG)


PSG 2002 (Erläuterungen, Prüfungsvermerk)

#### **D. Prüfungsvermerk**

Aufgrund des Ergebnisses meiner Prüfung wird der Partei für Soziale Gleichheit für den Rechenschaftsberichtes für das Jahr 2002 der uneingeschränkte Prüfungsvermerk gemäß § 30 des Parteiengesetzes erteilt:

**Nach pflichtgemäßer Prüfung aufgrund der Bücher und Schriften der Partei sowie der vom Parteivorstand erteilten Aufklärungen und Nachweise entspricht der Rechenschaftsbericht in dem geprüften Umfang den Vorschriften des Parteiengesetzes in der Fassung vom 31. Januar 1994.**

Essen, den 10. März 2004



Offensive D 2002 (Zusammenfassung)

**Partei Rechtsstaatlicher Offensive**  
**Rechenschaftsbericht 2002**  
**Zusammenfassung (§ 24 Abs. 6 PartG)**

Einnahmen und Ausgabenrechnung	EURO	Prozent
<b>1. Einnahmen der Gesamtpartei</b>		
1. Mitgliedsbeiträge und ähnliche regelmäßige Beiträge	392.500,74	37,54
2. Spenden von natürlichen Personen	278.661,86	26,65
3. Spenden von juristischen Personen	29.627,70	2,83
4. Einnahmen aus Vermögen	187,56	0,02
5. Einnahmen aus Veranstaltungen, Vertrieb von Druckschriften und Veröffentlichungen und sonstiger mit Einnahmen verbundener Tätigkeit der Partei	9.938,26	0,95
6. Staatliche Mittel	334.565,12	32,00
7. Sonstige Einnahmen	4,03	0,00
8. Gesamt (Einnahmen)	1.045.485,27	100,00
<b>2. Ausgaben der Gesamtpartei</b>		
1. Personalausgaben	105.589,61	7,00
2. Ausgaben des laufenden Geschäftsbetriebes	380.298,49	25,21
3. Ausgaben für allgemeine politische Arbeit	450.273,16	29,85
4. Ausgaben für Wahlkämpfe	570.866,28	37,85
5. Zinsen	1.393,27	0,09
6. Sonstige Ausgaben	0,00	0,00
7. Gesamt (Ausgaben)	1.508.420,81	100,00
<b>3. Überschuß (+) oder Defizit (./.)</b>	-462.935,54	

Offensive D 2002 (Zusammenfassung – Forts. –)

Vermögensrechnung	EURO	
<b>4. Besitzposten der Gesamtpartei</b>		
I. ANLAGEVERMÖGEN		
1. Haus- und Grundvermögen	0,00	
2. Geschäftsstellenausstattungen	21.132,00	
3. Finanzanlagen	2.760,00	23.892,00
II. UMLAUFVERMÖGEN		
1. Forderungen auf staatliche Mittel	285.374,04	
2. Geldbestände	78.746,65	
3. Sonstige Vermögensgegenstände	330,00	364.450,69
III. GESAMT (Besitzposten)		<u>388.342,69</u>
<b>5. Schuldposten der Gesamtpartei</b>		
I. RÜCKSTELLUNGEN		
1. Pensionsverpflichtungen	0,00	
2. Sonstige Rückstellungen	26.000,00	26.000,00
II. VERBINDLICHKEITEN		
1. Verbindlichkeiten gegenüber Kreditinstituten	1.521,14	
2. Sonstige Verbindlichkeiten	827.142,70	828.663,84
III. GESAMT (Schuldposten)		<u>854.663,84</u>
<b>6. Reinvermögen der Gesamtpartei (positiv oder negativ)</b>		-466.321,15



Offensive D 2002 (Zusammenfassung – Forts. –)

Gliederungsebenen	Gesamteinnahmen EURO	Gesamtausgaben EURO	Überschüsse (+) oder Defizite (./.) EURO	Reinvermögen EURO
7. Gesamteinnahmen, Gesamtausgaben, Überschüsse oder Defizite sowie Reinvermögen der drei Gliederungsebenen Bundesverband, Landesverbände und nachgeordneten Gebietsverbände.				
Bundesverband	0,00 €	0,00 €	0,00 €	0,00 €
Landesverbände	1.054.495,27 €	1.517.430,81 €	-462.935,54 €	-466.321,15 €
Summe	1.054.495,27 €	1.517.430,81 €	-462.935,54 €	-466.321,15 €
abzüglich innerparteiliche Zuschüsse	9.010,00 €	9.010,00 €		
Summe	1.045.485,27 €	1.508.420,81 €	-462.935,54 €	-466.321,15 €

## Offensive D 2002 (Einnahmen)

Aufgliederung der Einnahmen und Ausgaben sowie der Vermögensrechnung des Bundesverband und der Landesverbände sowie der nachgeordneten Gebietsverbände je Landesverband gemäß § 24 Abs. 2 bis 4 PartG

(Aufgliederung Einnahmen)

A. Einnahmen	Mitgliedsbeiträge und ähnliche regelmäßige Beiträge	Spenden von natürlichen Personen	Spenden von juristischen Personen	Einnahmen aus Vermögen
	EURO	EURO	EURO	EURO
	1	2	3	4
Bundesverband	0,00	0,00	0,00	0,00
LV Baden-Württemberg	0,00	17.045,37	0,00	0,00
LV Bayern	0,00	0,00	0,00	0,00
LV Berlin	30,68	18.736,20	0,00	0,00
LV Brandenburg	111,43	34.037,00	0,00	0,00
LV Bremen	0,00	0,00	0,00	0,00
LV Hamburg	368.774,67	114.303,23	18.328,70	186,96
LV Hessen	1.117,83	8.513,47	3.566,00	0,00
LV Mecklenburg-Vorpommern	126,87	12.818,84	3.200,00	0,00
LV Niedersachsen	650,41	17.390,60	0,00	0,60
LV Nordrhein-Westfalen	30,66	32.787,22	0,00	0,00
LV Rheinland-Pfalz	0,00	0,00	0,00	0,00
LV Saarland	0,00	0,00	0,00	0,00
LV Sachsen	0,00	0,00	0,00	0,00
LV Sachsen-Anhalt	21.497,53	12.419,93	4.533,00	0,00
LV Schleswig-Holstein	160,66	10.610,00	0,00	0,00
LV Thüringen	0,00	0,00	0,00	0,00
<b>Summe Bundesverband</b>	0,00	0,00	0,00	0,00
<b>Summe Landesverbände</b>	392.500,74	278.661,86	29.627,70	187,56
<b>Summe Gesamtpartei</b>	392.500,74	278.661,86	29.627,70	187,56

## Offensive D 2002 (Einnahmen – Forts. –)

Einnahmen aus Veranstaltungen, Vertrieb von Druckschriften und Veröffentlichungen und sonstiger mit Einnahmen verbundener Tätigkeit der Partei	Staatliche Mittel	Sonstige Einnahmen	Zuschüsse von Gliederungen	Gesamteinnahmen (Spalten 1 bis 8)
EURO	EURO	EURO	EURO	EURO
5	6	7	8	9
0,00	0,00	0,00	0,00	0,00
0,00	0,00	0,00	0,00	17.045,37
0,00	0,00	0,00	0,00	0,00
0,00	0,00	0,00	0,00	18.766,88
827,66	0,00	0,00	0,00	34.976,09
0,00	0,00	0,00	0,00	0,00
0,00	334.565,12	0,00	0,00	836.158,68
0,00	0,00	0,00	1.010,00	14.207,30
0,00	0,00	0,00	0,00	16.145,71
0,00	0,00	0,00	8.000,00	26.041,61
3.870,24	0,00	0,00	0,00	36.688,12
0,00	0,00	0,00	0,00	0,00
0,00	0,00	0,00	0,00	0,00
0,00	0,00	0,00	0,00	0,00
5.150,36	0,00	4,03	0,00	43.604,85
90,00	0,00	0,00	0,00	10.860,66
0,00	0,00	0,00	0,00	0,00
0,00	0,00	0,00	0,00	0,00
9.938,26	334.565,12	4,03	9.010,00	1.054.495,27
9.938,26	334.565,12	4,03	9.010,00	1.054.495,27

## Offensive D 2002 (Ausgaben)

B. Ausgaben	Personalausgaben	Ausgaben des laufenden Geschäftsbetriebes	Ausgaben für allgemeine politische Arbeit	Ausgaben für Wahlkämpfe
	EURO	EURO	EURO	EURO
	1	2	3	4
Bundesverband	0,00	0,00	0,00	0,00
LV Baden-Württemberg	0,00	11.249,72	0,00	0,00
LV Bayern	0,00	0,00	0,00	0,00
LV Berlin	0,00	9.170,34	1.687,41	10.273,88
LV Brandenburg	26.386,55	2.717,66	469,80	0,00
LV Bremen	0,00	0,00	0,00	0,00
LV Hamburg	53.639,50	155.126,92	89.687,20	223.281,63
LV Hessen	0,00	1.131,19	0,00	10.437,47
LV Mecklenburg-Vorpommern	0,00	7.102,32	5.946,96	6.219,79
LV Niedersachsen	1.442,00	13.332,33	5.052,81	9.406,56
LV Nordrhein-Westfalen	0,00	3.529,67	380,00	20.230,72
LV Rheinland-Pfalz	0,00	0,00	0,00	0,00
LV Saarland	0,00	0,00	0,00	0,00
LV Sachsen	0,00	0,00	0,00	0,00
LV Sachsen-Anhalt	24.121,56	173.817,22	346.952,98	289.350,81
LV Schleswig-Holstein	0,00	3.121,12	96,00	1.665,42
LV Thüringen	0,00	0,00	0,00	0,00
<b>Summe Bundesverband</b>	0,00	0,00	0,00	0,00
<b>Summe Landesverbände</b>	105.589,61	380.298,49	450.273,16	570.866,28
<b>Summe Gesamtpartei</b>	105.589,61	380.298,49	450.273,16	570.866,28

Offensive D 2002 (Ausgaben – Forts. –)

Zinsen	Sonstige Ausgaben	Zuschüsse an Gliederungen	Gesamtausgaben (Spalten 1 bis 7)	Einnahmen- (+) bzw. Ausgabenüberschuss (./.) (Gesamteinnahmen A, Spalte 9, abzüglich Gesamtausgaben B, Spalte 8)
EURO	EURO	EURO	EURO	EURO
5	6	7	8	9
0,00	0,00	0,00	0,00	0,00
0,00	0,00	0,00	11.249,72	5.795,65
0,00	0,00	0,00	0,00	0,00
137,50	0,00	0,00	21.269,13	-2.502,25
0,00	0,00	0,00	29.574,01	5.402,08
0,00	0,00	0,00	0,00	0,00
1.191,56	0,00	9.010,00	531.936,81	304.221,87
7,27	0,00	0,00	11.575,93	2.631,37
48,02	0,00	0,00	19.317,09	-3.171,38
0,00	0,00	0,00	29.233,70	-3.192,09
7,79	0,00	0,00	24.148,18	12.539,94
0,00	0,00	0,00	0,00	0,00
0,00	0,00	0,00	0,00	0,00
0,00	0,00	0,00	0,00	0,00
1,13	0,00	0,00	834.243,70	-790.638,85
0,00	0,00	0,00	4.882,54	5.978,12
0,00	0,00	0,00	0,00	0,00
0,00	0,00	0,00	0,00	0,00
1.393,27	0,00	9.010,00	1.517.430,81	-462.935,54
1.393,27	0,00	9.010,00	1.517.430,81	-462.935,54

## Offensive D 2002 (Vermögen, Besitzposten)

C. Vermögen	I. Anlagevermögen		
	Haus- und Grundvermögen	Geschäftsstellen- ausstattung	Finanzanlagen
	EURO	EURO	EURO
	1	2	3
<b>1. Besitzposten</b>			
Bundesverband	0,00	0,00	0,00
LV Baden-Württemberg	0,00	0,00	0,00
LV Bayern	0,00	0,00	0,00
LV Berlin	0,00	0,00	2.760,00
LV Brandenburg	0,00	0,00	0,00
LV Bremen	0,00	0,00	0,00
LV Hamburg	0,00	3.692,00	0,00
LV Hessen	0,00	0,00	0,00
LV Mecklenburg-Vorpommern	0,00	0,00	0,00
LV Niedersachsen	0,00	415,00	0,00
LV Nordrhein-Westfalen	0,00	0,00	0,00
LV Rheinland-Pfalz	0,00	0,00	0,00
LV Saarland	0,00	0,00	0,00
LV Sachsen	0,00	0,00	0,00
LV Sachsen-Anhalt	0,00	17.025,00	0,00
LV Schleswig-Holstein	0,00	0,00	0,00
LV Thüringen	0,00	0,00	0,00
<b>Summe Bundesverband</b>	0,00	0,00	0,00
<b>Summe Landesverbände</b>	0,00	21.132,00	2.760,00
<b>Summe Gesamtpartei</b>	0,00	21.132,00	2.760,00

Offensive D 2002 (Vermögen, Besitzposten – Forts. –)

II. Umlaufvermögen				III. Gesamtbesitzposten (Spalten 1 bis 7)
Forderungen an Gliederungen	Forderungen auf staatliche Mittel	Geldbestände	Sonstige Vermögens- gegenstände	
EURO	EURO	EURO	EURO	EURO
4	5	6	7	8
0,00	0,00	0,00	0,00	0,00
0,00	0,00	6.665,65	0,00	6.665,65
0,00	0,00	0,00	0,00	0,00
0,00	0,00	375,25	0,00	3.135,25
0,00	0,00	6.202,08	0,00	6.202,08
0,00	0,00	0,00	0,00	0,00
0,00	285.374,04	31.259,49	0,00	320.325,53
0,00	0,00	3.431,37	0,00	3.431,37
0,00	0,00	176,64	0,00	176,64
0,00	0,00	6.592,91	0,00	7.007,91
0,00	0,00	14.512,94	0,00	14.512,94
0,00	0,00	0,00	0,00	0,00
0,00	0,00	0,00	0,00	0,00
0,00	0,00	0,00	0,00	0,00
0,00	0,00	2.852,10	330,00	20.207,10
0,00	0,00	6.678,22	0,00	6.678,22
0,00	0,00	0,00	0,00	0,00
0,00	0,00	0,00	0,00	0,00
0,00	285.374,04	78.746,65	330,00	388.342,69
0,00	285.374,04	78.746,65	330,00	388.342,69

## Offensive D 2002 (Vermögen, Schuldposten)

Noch: C. Vermögen	I. Rückstellungen		II. Verbindlichkeiten	
	Pensions- verpflichtungen	Sonstige Rückstellungen	Verbindlichkeiten gegenüber Gliederungen	Verbindlichkeiten gegenüber Kreditinstituten
	EURO	EURO	EURO	EURO
	1	2	3	4
2. Schuldposten				
Bundesverband	0,00	0,00	0,00	0,00
LV Baden-Württemberg	0,00	600,00	0,00	0,00
LV Bayern	0,00	0,00	0,00	0,00
LV Berlin	0,00	500,00	0,00	0,00
LV Brandenburg	0,00	800,00	0,00	0,00
LV Bremen	0,00	0,00	0,00	0,00
LV Hamburg	0,00	18.000,00	0,00	1.489,37
LV Hessen	0,00	800,00	0,00	0,00
LV Mecklenburg-Vorpommern	0,00	700,00	0,00	0,00
LV Niedersachsen	0,00	700,00	0,00	0,00
LV Nordrhein-Westfalen	0,00	1.200,00	0,00	0,00
LV Rheinland-Pfalz	0,00	0,00	0,00	0,00
LV Saarland	0,00	0,00	0,00	0,00
LV Sachsen	0,00	0,00	0,00	0,00
LV Sachsen-Anhalt	0,00	2.000,00	0,00	31,77
LV Schleswig-Holstein	0,00	700,00	0,00	0,00
LV Thüringen	0,00	0,00	0,00	0,00
<b>Summe Bundesverband</b>	0,00	0,00	0,00	0,00
<b>Summe Landesverbände</b>	0,00	26.000,00	0,00	1.521,14
<b>Summe Gesamtpartei</b>	0,00	26.000,00	0,00	1.521,14



Offensive D 2002 (Vermögen, Schuldposten – Forts. –)

noch II. Verbindlichkeiten	III. Gesamt- schuldposten (Spalten 1 bis 5)	3. Reinvermögen (positiv oder negativ) (Gesamtbesitzposten C 1, Spalte 8, abzüglich Schuldposten C 2, Spalte 6)	
Sonstige Verbindlichkeiten			
EURO	EURO		EURO
5	6		1
0,00	0,00	Bundesverband	0,00
270,00	870,00	LV Baden-Württemberg	5.795,65
0,00	0,00	LV Bayern	0,00
5.137,50	5.637,50	LV Berlin	-2.502,25
0,00	800,00	LV Brandenburg	5.402,08
0,00	0,00	LV Bremen	0,00
0,00	19.489,37	LV Hamburg	300.836,16
0,00	800,00	LV Hessen	2.631,37
2.648,02	3.348,02	LV Mecklenburg-Vorpommern	-3.171,38
9.500,00	10.200,00	LV Niedersachsen	-3.192,09
773,00	1.973,00	LV Nordrhein-Westfalen	12.539,94
0,00	0,00	LV Rheinland-Pfalz	0,00
0,00	0,00	LV Saarland	0,00
0,00	0,00	LV Sachsen	0,00
808.814,18	810.845,95	LV Sachsen-Anhalt	-790.638,85
0,00	700,00	LV Schleswig-Holstein	5.978,22
0,00	0,00	LV Thüringen	0,00
0,00	0,00	<b>Summe Bundesverband</b>	0,00
827.142,70	854.663,84	<b>Summe Landesverbände</b>	-466.321,15
827.142,70	854.663,84	<b>Summe Gesamtpartei</b>	-466.321,15

Offensive D 2002 (Erläuterungen)

#### A. Allgemeines

Die Partei Rechtsstaatlicher Offensive (P.R.O.) befand sich im Jahr 2002 noch im Aufbau und der Aufbau sämtlicher Landesverbände wurde durch den Landesverband Hamburg, der zu dieser Zeit auch gleichzeitig Bundesverband war, begleitet.

#### B. Zuwendungen (Mitgliedsbeiträge und Spenden) natürlicher Personen gemäß § 24 Abs. 5 i.V.m. § 18 Abs. 3 Satz 1 Nr. 3 PartG

	EURO
Summe der Zuwendungen natürlicher Personen	
- bis zu 3.300,- EURO je Person	583.233,37
- soweit sie den Betrag von 3.300,- EURO übersteigen	8.027,77
- Bagatellspenden aus "Tellersammlungen" und nicht zuwendungsbegünstigte Spenden	35.238,67
- nicht eindeutig zuzuordnende Beiträge	38.867,52
- an den Bundestag abzuführende Spenden	5.795,27
Gesamtsumme	671.162,60

Da der Betrag in Höhe von 5.795,27 EURO nicht bis spätestens 31.12.2003 an den Bundestag abgeführt wurde, ist der Betrag gemäß § 31c Abs. 1 Satz 1 PartG (Fassung ab 2003) in dreifacher Höhe (17.385,81 EURO) an den Bundestag abzuführen.

#### C. Zahl der Mitglieder zum Jahresende gemäß § 24 Abs. 7 PartG

Am 31. Dezember 2002 war 9121 Personen Mitglieder der P.R.O.

#### D. Nachrichtlicher Ausweis gemäß § 24 Abs. 9 PartG

Zur P.R.O. gehörte im Jahr 2002 keine politische Jugendorganisation, der öffentliche Zuschüsse zweckgebunden zugewendet wurden, daher entfällt ein entsprechender nachrichtlicher Ausweis.

#### E. Verzeichnis der Spenden gemäß § 25 Abs. 2 PartG

Spenden deren Gesamtwert im Jahr 2002 den Betrag von 10.000,00 EURO überstiegen, hat unsere Partei von einzelnen Spendern nicht erhalten.

Offensive D 2002 (Erläuterungen – Forts. –)

**F. Weitere Erläuterungen gem. § 24 Abs. 11 PartG**1. Zur Rechenschaftslegung allgemein

Der vorliegende Rechenschaftsbericht wurde nach den Vorschriften des Gesetzes über die politischen Parteien (Parteiengesetz) in der Fassung der Bekanntmachung vom 31. Januar 1994 (BGBl. I, S. 149), zuletzt geändert durch Gesetz vom 28. Juni 2002 erstellt.

Die Einnahmen, Ausgaben und Vermögenswerte sind getrennt nach Bundesverband und Landesverbänden aufgeführt. Es gibt nachgeordnete Gebietsverbände in einigen Landesverbänden, die jedoch nicht über eine eigene Finanzhoheit verfügen.

Dieser Gliederung des Rechenschaftsberichtes ist eine Zusammenfassung der Zahlen der Gesamtpartei gemäß § 24 Abs. 6 PartG vorangestellt.


Die Mitarbeit von Bürgern in Parteien erfolgt grundsätzlich unentgeltlich. Sach-, Werk- und Dienstleistungen, die die Mitglieder außerhalb eines Geschäftsbetriebes üblicherweise unentgeltlich zur Verfügung stellen, sind den gesetzlichen Vorschriften entsprechend (§ 26 Abs. 4 PartG) als Einnahmen unberücksichtigt geblieben. Im Übrigen sind alle Einnahmen, Ausgaben und Vermögenswerte vollständig in den Rechenschaftsbericht aufgenommen.

Fußnoten zum Rechenschaftsbericht

Dem Landesverband Sachsen-Anhalt wurde von Herrn Ulrich Marseille ein Darlehen in Höhe von 803.591,07 EURO gewährt. Dieser Betrag ist bei den Verbindlichkeiten gegenüber natürlichen Personen ausgewiesen. Herr Marseille hat zur Vermeidung einer Insolvenz am 01.10.2003 einen Rangrücktritt bezüglich dieses Darlehen erklärt.

Ich, der Unterzeichnende, versichere gemäß § 23 Abs. 1 Satz 5 PartG, dass die Angaben im Rechenschaftsbericht nach bestem Wissen und Gewissen wahrheitsgemäß gemacht worden sind.

Hamburg, den 02. April 2004



Bundesschatzmeister

Dr. Walter Hendrix

Offensive D 2002 (Erläuterungen, Prüfungsvermerk)

### Prüfungsvermerk gem. § 30 PartG

"Nach pflichtgemäßer Prüfung aufgrund der Bücher und Schriften der

Partei Rechtsstaatlicher Offensive

sowie der uns von den Vorständen erteilten Aufklärungen und Nachweise entspricht der berichtigte Rechenschaftsbericht in dem geprüften Umfang (§ 29 Abs. 1 PartG) den Vorschriften des Parteiengesetzes in der Fassung der Bekanntmachung vom 31. Januar 1994, zuletzt geändert am 28. Juni 2002.

Geprüft wurden gemäß § 29 Abs. 1 PartG neben der Bundespartei alle Landesverbände sowie die ihnen nachgeordneten Gebietsverbände Hamburg-Wilhelmsburg, Hamburg-Stellingen, Landkreis Herzogtum Lauenburg, Paderborn.

Die Gebietsverbände verfügten über keine eigene Finanzhoheit, deshalb wurde insoweit die Kassenführung der jeweiligen Landesverbände geprüft.

Hamburg, den 02. April 2004

Beutel + Schacht GmbH

Wirtschaftsprüfungsgesellschaft

  
Reinhard Schacht  
Wirtschaftsprüfer



Pro DM 2002 (Zusammenfassung)

**Pro Deutsche Mitte - Initiative Pro D-Mark -**  
**Rechenschaftsbericht 2002 gemäß §§ 23ff. Parteiengesetz (PartG)**  
**Zusammenfassung gemäß § 24 Abs. 9 PartG**

Einnahmen- und Ausgabenrechnung	Berichtsjahr Euro	Prozent	Vorjahr Euro
<b>Einnahmen der Gesamtpartei</b>			
1. Mitgliedsbeiträge	7.099,55	0,36%	11.758,18
2. Mandatsträgerbeiträge und ähnliche regelm. Beiträge	0,00	0,00%	0,00
3. Spenden von natürlichen Personen	77.332,63	3,94%	68.306,27
4. Spenden von juristischen Personen	29.924,13	1,53%	30.524,13
5. Einnahmen aus Unternehmenstätigkeit und Beteiligungen	0,00	0,00%	0,00
6. Einnahmen aus sonstigem Vermögen	1.722.520,23	87,87%	754.369,80
7. Einnahmen aus Veranstaltungen, Vertrieb von Druckschriften und Veröffentlichungen und sonstiger mit Einnahmen verbundener Tätigkeit	0,00	0,00%	0,00
8. Staatliche Mittel	119.456,05	6,10%	269.573,78
9. Sonstige Einnahmen	3.947,61	0,20%	0,00
10. Gesamteinnahmen	1.960.280,20	100,00%	1.134.532,16
<b>Ausgaben der Gesamtpartei</b>			
1. Personalausgaben	0,00	0,00%	0,00
2. Sachausgaben			
a) des laufenden Geschäftsbetriebes	37.855,43	3,47%	49.211,33
b) für allgemeine politische Arbeit	27.863,17	2,55%	0,00
c) für Wahlkämpfe	977.574,33	89,48%	960.011,55
d) für die Vermögensverwaltung einschließlich sich hieraus ergebender Zinsen	0,00	0,00%	0,00
e) sonstige Zinsen	49.210,91	4,50%	61.829,32
f) sonstige Ausgaben	0,00	0,00%	0,00
3. Gesamtausgaben	1.092.503,84	100,00%	1.071.052,20
<b>Überschuß oder Defizit (/:) der Gesamtpartei</b>	<b>+ 867.776,36</b>		<b>+ 63.479,96</b>

Vermögensbilanz	Berichtsjahr Euro	Vorjahr Euro
<b>1. Besitzposten der Gesamtpartei</b>		
A. Anlagevermögen		
I. Sachanlagen		
1. Haus- und Grundvermögen	0,00	0,00
2. Geschäftssteilenausstattung	548,00	912,14
II. Finanzanlagen		
1. Beteiligungen an Unternehmen	0,00	0,00
2. Sonstige Finanzanlagen	2.537.050,22	1.113.395,35
III. Umlaufvermögen		
I. Forderungen auf staatliche Mittel	71.759,82	388,19
II. Geldbestände	9.078,17	16.460,41
III. Sonstige Vermögensgegenstände	1.013.240,94	690.111,34
C. Gesamtbesitzposten	3.631.677,15	1.821.267,43
<b>2. Schuldposten der Gesamtpartei</b>		
A. Rückstellungen		
I. Pensionsverpflichtungen	0,00	0,00
II. sonstige Rückstellungen	12.600,00	16.616,99
B. Verbindlichkeiten		
I. Verbindlichkeiten gegenüber Kreditinstituten	600.315,41	101.521,50
II. Verbindlichkeiten gegenüber natürlichen Personen	0,00	0,00
III. Sonstige Verbindlichkeiten		
a) aus Lieferungen und Leistungen	7.778.713,55	7.335.006,80
b) aus staatlichen Zuschüssen	218.710,12	0,00
c) aus sonstigen Kapitalschulden	0,00	214.560,44
C. Gesamte Schuldposten	8.610.339,08	7.667.705,73
<b>3. Reinvermögen der Gesamtpartei (positiv oder negativ)</b>	<b>/. 4.978.661,93</b>	<b>/. 5.846.438,30</b>

Pro DM 2002 (Zusammenfassung – Forts. –)

Gliederungsebene	Gesamt- einnahmen	Gesamt- ausgaben	Überschüsse/ Defizite (./.)	Rein- vermögen
	Euro	Euro	Euro	Euro
<b>Gesamteinnahmen, Gesamtausgaben, Überschüsse oder Defizite sowie Reinvermögen der Gliederungs- ebenen Bundesverband, Landesver- band und der ihnen nachgeordneten Gebietsverbände</b>				
Bundesverband	+ 1.837.788,49	+ 80.987,10	+ 1.756.801,39	./ 1.773.378,74
Landesverbände	+ 122.491,71	+ 1.011.516,74	./ 889.025,03	./ 3.205.283,19
	<u>+ 1.960.280,20</u>	<u>+ 1.092.503,84</u>	<u>+ 867.776,36</u>	<u>./ 4.978.661,93</u>

Pro DM 2002 (Einnahmen)

	1. Mitglieds- beiträge	2. Mandatsträger- beiträge und ähnliche regel- mäßige Beiträge	3. Spenden von natürlichen Personen	4. Spenden von juristischen Personen	5. Einnahmen aus Unternehmens- tätigkeit und Beteiligungen
	Euro	Euro	Euro	Euro	Euro
	1	2	3	4	5
Bundesverband	2.839,83	0,00	12.259,27	0,00	0,00
Landesverband Baden-Württemberg	279,63	0,00	0,00	0,00	0,00
Landesverband Bayern	335,97	0,00	0,00	0,00	0,00
Landesverband Berlin	319,06	0,00	0,00	0,00	0,00
Landesverband Brandenburg	58,99	0,00	0,00	0,00	0,00
Landesverband Bremen	0,00	0,00	0,00	0,00	0,00
Landesverband Hamburg	7,34	0,00	2.300,00	0,00	0,00
Landesverband Hessen	868,82	0,00	25.563,17	0,00	0,00
Landesverband Mecklenburg-Vorpommern	0,00	0,00	0,00	0,00	0,00
Landesverband Niedersachsen	401,32	0,00	0,00	0,00	0,00
Landesverband Nordrhein-Westfalen	1.160,06	0,00	0,00	0,00	0,00
Landesverband Rheinland-Pfalz	61,40	0,00	0,00	0,00	0,00
Landesverband Saarland	105,45	0,00	0,00	0,00	0,00
Landesverband Sachsen	174,67	0,00	0,00	0,00	0,00
Landesverband Sachsen-Anhalt	381,46	0,00	37.210,19	29.924,13	0,00
Landesverband Schleswig-Holstein	93,26	0,00	0,00	0,00	0,00
Landesverband Thüringen	12,29	0,00	0,00	0,00	0,00
Summe Gesamtpartei	7.099,55	0,00	77.332,63	29.924,13	0,00

Pro DM 2002 (Einnahmen – Forts. –)

	6. Einnahmen aus sonstigem Vermögen Euro 6	7. Einnahmen aus Veranstaltungen, Vertrieb von Druckschriften und sonst. mit Einnahmen verbund. Tätigkeit Euro 7	8. Staatliche Mittel Euro 8	9. Sonstige Einnahmen Euro 9	10. Zuschüsse von Gliederungen Euro 10	11. Gesamteinnahmen (Spalten 1 bis 10) Euro 11
Bundesverband	1.722.520,23	0,00	96.221,55	3.947,61	0,00	1.837.788,49
Landesverband Baden-Württemberg	0,00	0,00	0,00	0,00	0,00	279,63
Landesverband Bayern	0,00	0,00	0,00	0,00	0,00	335,97
Landesverband Berlin	0,00	0,00	0,00	0,00	0,00	319,06
Landesverband Brandenburg	0,00	0,00	0,00	0,00	0,00	58,99
Landesverband Bremen	0,00	0,00	0,00	0,00	0,00	0,00
Landesverband Hamburg	0,00	0,00	0,00	0,00	0,00	2.307,34
Landesverband Hessen	0,00	0,00	0,00	0,00	0,00	26.431,99
Landesverband Mecklenburg-Vorpommern	0,00	0,00	0,00	0,00	0,00	0,00
Landesverband Niedersachsen	0,00	0,00	0,00	0,00	0,00	401,32
Landesverband Nordrhein-Westfalen	0,00	0,00	0,00	0,00	0,00	1.160,06
Landesverband Rheinland-Pfalz	0,00	0,00	0,00	0,00	0,00	61,40
Landesverband Saarland	0,00	0,00	0,00	0,00	0,00	105,45
Landesverband Sachsen	0,00	0,00	23.234,50	0,00	0,00	23.409,17
Landesverband Sachsen-Anhalt	0,00	0,00	0,00	0,00	0,00	67.515,78
Landesverband Schleswig-Holstein	0,00	0,00	0,00	0,00	0,00	93,26
Landesverband Thüringen	0,00	0,00	0,00	0,00	0,00	12,29
Summe Gesamtpartei	1.722.520,23	0,00	119.456,05	3.947,61	0,00	1.960.280,20



Pro DM 2002 (Ausgaben)

	1. Personal- ausgaben	2.a) Ausgaben des laufenden Geschäfts- betriebes	2.b) Ausgaben für allgem. politische Arbeit	2.c) Ausgaben für Wahlkämpfe
	Euro 1	Euro 2	Euro 3	Euro 4
Bundesverband	0,00	31.776,19	0,00	0,00
Landesverband Baden-Württemberg	0,00	0,00	0,00	0,00
Landesverband Bayern	0,00	0,00	0,00	0,00
Landesverband Berlin	0,00	0,00	0,00	0,00
Landesverband Brandenburg	0,00	0,00	0,00	0,00
Landesverband Bremen	0,00	0,00	0,00	0,00
Landesverband Hamburg	0,00	0,00	2.300,00	0,00
Landesverband Hessen	0,00	0,00	25.563,17	0,00
Landesverband Mecklenburg-Vorpommern	0,00	0,00	0,00	0,00
Landesverband Niedersachsen	0,00	0,00	0,00	0,00
Landesverband Nordrhein-Westfalen	0,00	0,00	0,00	0,00
Landesverband Rheinland-Pfalz	0,00	0,00	0,00	0,00
Landesverband Saarland	0,00	0,00	0,00	0,00
Landesverband Sachsen	0,00	6.079,24	0,00	0,00
Landesverband Sachsen-Anhalt	0,00	0,00	0,00	977.574,33
Landesverband Schleswig-Holstein	0,00	0,00	0,00	0,00
Landesverband Thüringen	0,00	0,00	0,00	0,00
Summe Gesamtpartei	0,00	37.855,43	27.863,17	977.574,33

Pro DM 2002 (Ausgaben – Forts. –)

	2.d) Ausgaben für die Vermögensverw. einschl. sich hieraus ergebender Zinsen Euro 5	2.e) Ausgaben für sonstige Zinsen Euro 6	2.f) Sonstige Ausgaben Euro 7	3. Zuschüsse an Gliederungen Euro 8	4. Gesamtausgaben (Spalten 1 bis 8) Euro 9	Einnahmen- bzw. Ausgabenüberschuß (./.) (Gesamteinn. A., Spalte 11 abzgl. Gesamtausg. B., Spalte 9) Euro 10
Bundesverband	0,00	49.210,91	0,00	0,00	80.987,10	1.756.801,39
Landesverband Baden-Württemberg	0,00	0,00	0,00	0,00	0,00	279,63
Landesverband Bayern	0,00	0,00	0,00	0,00	0,00	335,97
Landesverband Berlin	0,00	0,00	0,00	0,00	0,00	319,06
Landesverband Brandenburg	0,00	0,00	0,00	0,00	0,00	58,99
Landesverband Bremen	0,00	0,00	0,00	0,00	0,00	0,00
Landesverband Hamburg	0,00	0,00	0,00	0,00	2.300,00	7,34
Landesverband Hessen	0,00	0,00	0,00	0,00	25.563,17	868,82
Landesverband Mecklenburg-Vorpommern	0,00	0,00	0,00	0,00	0,00	0,00
Landesverband Niedersachsen	0,00	0,00	0,00	0,00	0,00	401,32
Landesverband Nordrhein-Westfalen	0,00	0,00	0,00	0,00	0,00	1.160,06
Landesverband Rheinland-Pfalz	0,00	0,00	0,00	0,00	0,00	61,40
Landesverband Saarland	0,00	0,00	0,00	0,00	0,00	105,45
Landesverband Sachsen	0,00	0,00	0,00	0,00	6.079,24	17.329,93
Landesverband Sachsen-Anhalt	0,00	0,00	0,00	0,00	977.574,33	1.910.058,55
Landesverband Schleswig-Holstein	0,00	0,00	0,00	0,00	0,00	93,26
Landesverband Thüringen	0,00	0,00	0,00	0,00	0,00	12,29
<b>Summe Gesamtpartei</b>	<b>0,00</b>	<b>49.210,91</b>	<b>0,00</b>	<b>0,00</b>	<b>1.092.503,84</b>	<b>867.776,36</b>

Pro DM 2002 (Vermögen, Besitzposten)

	A. Anlagevermögen			
	I. Sachanlagen		II. Finanzanlagen	
	1. Haus- und Grundvermögen	2. Geschäftsstellen-ausstattung	1. Beteiligungen an Unternehmen	2. Sonstige Finanzanlagen
	Euro	Euro	Euro	Euro
	1	2	3	4
Bundesverband	0,00	548,00	0,00	2.537.050,22
Landesverband Baden-Württemberg	0,00	0,00	0,00	0,00
Landesverband Bayern	0,00	0,00	0,00	0,00
Landesverband Berlin	0,00	0,00	0,00	0,00
Landesverband Brandenburg	0,00	0,00	0,00	0,00
Landesverband Bremen	0,00	0,00	0,00	0,00
Landesverband Hamburg	0,00	0,00	0,00	0,00
Landesverband Hessen	0,00	0,00	0,00	0,00
Landesverband Mecklenburg-Vorpommern	0,00	0,00	0,00	0,00
Landesverband Niedersachsen	0,00	0,00	0,00	0,00
Landesverband Nordrhein-Westfalen	0,00	0,00	0,00	0,00
Landesverband Rheinland-Pfalz	0,00	0,00	0,00	0,00
Landesverband Saarland	0,00	0,00	0,00	0,00
Landesverband Sachsen	0,00	0,00	0,00	0,00
Landesverband Sachsen-Anhalt	0,00	0,00	0,00	0,00
Landesverband Schleswig-Holstein	0,00	0,00	0,00	0,00
Landesverband Thüringen	0,00	0,00	0,00	0,00
Summe Gesamtpartei	0,00	548,00	0,00	2.537.050,22

Pro DM 2002 (Vermögen, Besitzposten – Forts. –)

	B. Umlaufvermögen				C. Gesamtbesitzposten (Spalten 1 bis 8)	
	I. Forderungen an Gliederungen	II. Forderungen auf staatl. Mittel	III. Geld- bestände	IV. Sonstige Vermögens- gegenstände		
	Euro 5	Euro 6	Euro 7	Euro 8	Euro 9	
Bundesverband	3.323.517,50	71.759,82	8.398,28	1.013.240,94	6.954.514,76	
Landesverband Baden-Württemberg	11.887,87	0,00	0,00	0,00	11.887,87	
Landesverband Bayern	6.699,26	0,00	0,00	0,00	6.699,26	
Landesverband Berlin	2.065,98	0,00	0,00	0,00	2.065,98	
Landesverband Brandenburg	12.414,32	0,00	0,00	0,00	12.414,32	
Landesverband Bremen	1.487,35	0,00	0,00	0,00	1.487,35	
Landesverband Hamburg	0,00	0,00	0,00	0,00	0,00	
Landesverband Hessen	14.946,40	0,00	0,00	0,00	14.946,40	
Landesverband Mecklenburg-Vorpommern	44.590,28	0,00	0,00	0,00	44.590,28	
Landesverband Niedersachsen	7.018,12	0,00	0,00	0,00	7.018,12	
Landesverband Nordrhein-Westfalen	11.038,19	0,00	0,00	0,00	11.038,19	
Landesverband Rheinland-Pfalz	2.411,35	0,00	0,00	0,00	2.411,35	
Landesverband Saarland	1.184,71	0,00	0,00	0,00	1.184,71	
Landesverband Sachsen	0,00	0,00	679,89	0,00	679,89	
Landesverband Sachsen-Anhalt	0,00	0,00	0,00	0,00	0,00	
Landesverband Schleswig-Holstein	1.240,58	0,00	0,00	0,00	1.240,58	
Landesverband Thüringen	570,01	0,00	0,00	0,00	570,01	
<b>Summe Gesamtpartei</b>	<b>3.441.071,92</b>	<b>71.759,82</b>	<b>9.078,17</b>	<b>1.013.240,94</b>	<b>7.072.749,07</b>	

Pro DM 2002 (Vermögen, Schuldposten)

	A. Rückstellungen		B. Verbindlichkeiten	
	I. Pensions- verpflichtungen	II. Sonstige Rückstellungen	I. Verbindlich- keiten gegen- über Glieder- ungen	II. Verbindlich- keiten gegen- über Kredit- instituten
	Euro	Euro	Euro	Euro
	1	2	3	4
Bundesverband	0,00	12.600,00	117.554,42	600.315,41
Landesverband Baden-Württemberg	0,00	0,00	0,00	0,00
Landesverband Bayern	0,00	0,00	0,00	0,00
Landesverband Berlin	0,00	0,00	0,00	0,00
Landesverband Brandenburg	0,00	0,00	0,00	0,00
Landesverband Bremen	0,00	0,00	0,00	0,00
Landesverband Hamburg	0,00	0,00	928.727,23	0,00
Landesverband Hessen	0,00	0,00	0,00	0,00
Landesverband Mecklenburg-Vorpommern	0,00	0,00	0,00	0,00
Landesverband Niedersachsen	0,00	0,00	0,00	0,00
Landesverband Nordrhein-Westfalen	0,00	0,00	0,00	0,00
Landesverband Rheinland-Pfalz	0,00	0,00	0,00	0,00
Landesverband Saarland	0,00	0,00	0,00	0,00
Landesverband Sachsen	0,00	0,00	1.486.789,76	0,00
Landesverband Sachsen-Anhalt	0,00	0,00	908.000,51	0,00
Landesverband Schleswig-Holstein	0,00	0,00	0,00	0,00
Landesverband Thüringen	0,00	0,00	0,00	0,00
Summe Gesamtpartei	0,00	12.600,00	3.441.071,92	600.315,41

Pro DM 2002 (Vermögen, Schuldposten – Forts. –)

	B. Verbindlichkeiten		C. Gesamte Schuldposten (Spalten 1 bis 6)	Reinvermögen (positiv oder negativ) (Gesamtbesitz- posten abzgl. Schuldposten)
	III. Verbindlich- keiten gegenüber natürlichen Per- sonen	IV. Sonstige Verbindlich- keiten		
	Euro 5	Euro 6	Euro 7	Euro 8
Bundesverband	0,00	7.997.423,67	8.727.893,50	./ 1.773.378,74
Landesverband Baden-Württemberg	0,00	0,00	0,00	11.887,87
Landesverband Bayern	0,00	0,00	0,00	6.699,26
Landesverband Berlin	0,00	0,00	0,00	2.065,98
Landesverband Brandenburg	0,00	0,00	0,00	12.414,32
Landesverband Bremen	0,00	0,00	0,00	1.487,35
Landesverband Hamburg	0,00	0,00	928.727,23	./ 928.727,23
Landesverband Hessen	0,00	0,00	0,00	14.946,40
Landesverband Mecklenburg-Vorpommern	0,00	0,00	0,00	44.590,28
Landesverband Niedersachsen	0,00	0,00	0,00	7.018,12
Landesverband Nordrhein-Westfalen	0,00	0,00	0,00	11.038,19
Landesverband Rheinland-Pfalz	0,00	0,00	0,00	2.411,35
Landesverband Saarland	0,00	0,00	0,00	1.184,71
Landesverband Sachsen	0,00	0,00	1.486.789,76	./ 1.486.109,87
Landesverband Sachsen-Anhalt	0,00	0,00	908.000,51	./ 908.000,51
Landesverband Schleswig-Holstein	0,00	0,00	0,00	1.240,58
Landesverband Thüringen	0,00	0,00	0,00	570,01
Summe Gesamtpartei	0,00	7.997.423,67	12.051.411,00	./ 4.978.661,93

Pro DM 2002 (Erläuterungen)

**D. Zuwendungen (Mitgliedsbeiträge und Spenden) natürlicher Personen gemäß § 24 Abs. 8 i.V.m. § 18 Abs. 3 Satz 1 Nr. 3 PartG**

	<u>Euro</u>
Summe der Zuwendungen natürlicher Personen	
- bis zu 3.300 Euro je Person	63.449,28
- soweit sie den Betrag von 3.300 Euro übersteigen	20.982,90
- nicht zweifelsfrei zuzuordnende Spenden	<u>0,00</u>
Gesamt	<u><u>84.432,18</u></u>

**E. Zahl der Mitglieder zum Jahresende gemäß § 24 Abs. 10 PartG**

Am 31. Dezember 2002 waren 313 Personen Mitglieder der Pro Deutsche Mitte - Initiative Pro D-Mark -.

**F. Nachrichtlicher Ausweis gemäß § 24 Abs. 12 PartG**

Zur Pro Deutsche Mitte - Initiative Pro D-Mark - gehörte im Jahr 2002 keine politische Jugendorganisation, der öffentliche Zuschüsse zweckgebunden zugewendet wurden, daher entfällt ein entsprechender nachrichtlicher Ausweis.

**G. Angabepflichtige Spenden gemäß § 25 Abs. 3 PartG**

Die Pro Deutsche Mitte - Initiative Pro D-Mark - hat im Rechnungsjahr 2002 keine nach § 25 Abs. 2 angabepflichtigen Spenden mit einem Gesamtwert von über 10.000 Euro vereinnahmt.

**H. Erläuterungen****1. Zur Rechenschaftslegung allgemein i.S.d. § 24 Abs. 2 i.V.m. § 24 Abs. 7 PartG**

Die Pro Deutsche Mitte - Initiative Pro D-Mark - legt nach den Vorschriften des Gesetzes über die politischen Parteien (PartG) in der Fassung der Bekanntmachung vom 31. Januar 1994 (BGB I, S. 149) im Kalenderjahr 2002 Rechnung über ihre Einnahmen, Ausgaben und Vermögenswerte.

Die Einnahmen, Ausgaben und Vermögenswerte sind jeweils getrennt nach Bundesverband und Landesverbänden aufgeführt. Dieser Gliederung des Rechenschaftsberichtes ist eine Zusammenfassung der Zahlen der Gesamtpartei gemäß § 24 Abs. 9 PartG vorangestellt.

Pro DM 2002 (Erläuterungen - Forts. -)

Für sämtliche Verbände liegen gemäß § 24 Abs. 3 PartG lückenlose Aufstellungen aller Zuwendungen je Zuwender mit Namen und Anschrift vor.

Die Sach-, Werk- und Dienstleistungen, die die Mitglieder der Partei außerhalb eines Geschäftsbetriebes üblicherweise unentgeltlich zur Verfügung stellen, sind den gesetzlichen Vorschriften (§ 26 Abs. 4 PartG) gemäß als Einnahmen unberücksichtigt geblieben.

Im übrigen sind alle Einnahmen, Ausgaben und Vermögenswerte vollständig in den Rechenschaftsbericht aufgenommen worden.

## 2. Sonstige Erläuterungen i.S.d. § 24 Abs. 11 und § 27 Abs. 2 PartG

Die Einnahmen aus staatlichen Mitteln, die dem Bundesverband zuzurechnen sind, betragen in 2002 insgesamt € 96.221,55. Hierin enthalten ist eine Nachzahlung für das Jahr 1999 in Höhe von € 71.759,82. Der Restbetrag in Höhe von € 24.461,73 entspricht dem Zuschuss für 2002, wobei der sich aus der Abrechnung vom 27. Februar 2003 ergebende Restbetrag in Höhe von € 140.960,89 im März 2003 abgeflossen ist.

Somit liegen die Forderungen auf staatliche Mittel bei € 71.759,82 (o.g. Nachzahlung), die Verbindlichkeiten aus staatlichen Mitteln belaufen sich auf € 218.710,12 (Bund € 212.720,71 und Mecklenburg-Vorpommern € 5.989,41).


Die im Anlagevermögen ausgewiesenen Finanzanlagen werden mit den durchschnittlichen Anschaffungskosten ausgewiesen. Es handelt sich hierbei nicht um Beteiligungen im Sinne des § 24 Abs. 7 Nr. 2 PartG i.V.m. § 271 Abs. 1 HGB.

Die sonstigen Einnahmen betreffen ausschließlich nicht mehr benötigte Rückstellungsbeträge aus dem Bereich der Erstellungs- und Prüfungskosten der Rechenschaftsberichte der Vorjahre.

Hinsichtlich der Darstellung der Vorjahreswerte ergeben sich aus der Währungsumrechnung DM / EURO Rundungsdifferenzen im Cent-Bereich.

Düsseldorf, den 11. September 2003

Für den Parteivorstand der Pro Deutsche Mitte - Initiative Pro D-Mark -:

  
Pro Deutsche Mitte  
Initiative Pro D-Mark  
Düsseldorf  
Wolfgang Stach  
stellv. Schatzmeister



Pro DM 2002 (Erläuterungen, Prüfungsvermerk)

**I. Prüfungsvermerk**

Nach meiner pflichtgemäßen Prüfung aufgrund der Bücher und Schriften der Partei sowie der von den Vorständen erteilten Aufklärungen und Nachweise entspricht der Rechenschaftsbericht der Pro Deutsche Mitte - Initiative Pro D-Mark - in dem geprüften Umfang (§ 29 Abs. 1 PartG) den Vorschriften des Parteiengesetzes in der Fassung der Bekanntmachung vom 31. Januar 1994.

Die Prüfung erstreckte sich nur auf Bundesverband und Landesverbände, da sich nachgeordnete Gliederungen im Berichtsjahr noch nicht konstituiert hatten.

Solingen, den 29. September 2003



A handwritten signature in black ink, appearing to read 'H. Dirks', written over a horizontal line.

Horst Dirks  
Wirtschaftsprüfer

Rentner 2002 (Zusammenfassung)

**RENTNER-PARTEI**

Bundesverband  
 Horst Schüler  
 Simmershäuserstr.31  
 34125 Kassel

**Rechenschaftsbericht 2002**  
 Zusammenfassung (§ 24 Abs.6 PartG)

Einnahme- und Ausgabenrechnung	€	Prozente
1. EINNAHME der Gesamtpartei		
1. Mitgliedsbeträge und ähnliche regelmäßige Beiträge	1.019,24 €	
2. Spenden von natürlichen Personen		
3. Zinsen		
4. Gesamteinnahme	1.019,24 €	
2. AUSGABEN der Gesamtpartei		
1. Ausgaben des laufenden Geschäftsbetriebes..	261,74 €	
2. Ausgaben für allgemeine politische Arbeit.....		
3. Ausgaben für Wahlkampf.....	348,00 €	
4. Gesamtausgaben.....	609,74 €	
3. ÜBERSCHUSS	409,50 €	
Vermögensrechnung der Gesamtpartei		
4. Besitzposten		
1. ANLAGEVERMÖGEN.....		
2. UMLAUFVERMÖGEN.....		
1. Geldbestände.....	409,50 €	
5. Schuldenposten.....		
6. Reinvermögen der Gesamtpartei.....	409,50 €	

Rentner 2002 (Zusammenfassung – Forts. –)

Gliederungsebene	Gesamt- Einnahmen €	Gesamt- Ausgaben €	Überschuss €	Rein- Vermögen €
7. Gesamteinnahme, Gesamtausgaben, Überschüsse				
Bundesverband	339,75 €	261,74 €	78,01 €	78,01 €
Landesverbände	679,49 €	348,00 €	331,49 €	331,49 €
<b>Gesamtsumme</b>	<b>1.019,24 €</b>	<b>609,74 €</b>	<b>409,50 €</b>	<b>409,50 €</b>
<b>A EINNAHME</b>				
	Mitglieds- Beiträge	Spenden v. natürlichen Personen	Einnahmen a. Vermögen	Gesamt- Einnahmen
Bundesverband	339,75 €			339,75 €
LV Hessen	679,49 €			679,49 €
<b>Gesamtsumme</b>	<b>1.019,24 €</b>			<b>1.019,24 €</b>
<b>B AUSGABEN</b>				
	Ausgaben d. laufenden Geschäfts- betriebes	Ausgaben für allgemeine politische Arbeit	Ausgaben für Wahlkampf	Gesamt- Ausgaben
Bundesverband	261,74 €			261,74 €
LV Hessen			348,00 €	348,00 €
<b>Gesamtsumme</b>	<b>261,74 €</b>		<b>348,00 €</b>	<b>609,74 €</b>
<b>C REINVERMÖGEN</b>				
	€			
	Übertrag 2001	527,80 €		
Bundesverband		78,01 €		
LV Hessen		331,50 €		
<b>Gesamtsumme</b>		<b>937,31 €</b>		

Rentner 2002 (Erläuterungen)


8. Zahl der Mitglieder zum Jahresende

Die **RENTNER-PARTEI** bestand am 31. Dezember 2002 aus 74 Mitgliedern  
davon 53 beitragspflichtig.

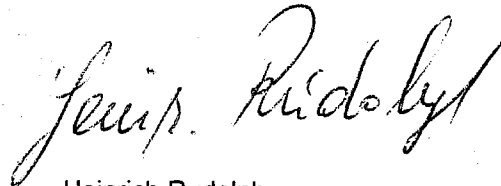
9. Erläuterung zur Rechenschaftslegung.

1. Die Sach- Werk- und Dienstleistungen, die Mitglieder außerhalb eines Geschäftsbetriebes üblicherweise unentgeltlich zur Verfügung stellen, sind den gesetzlichen Vorschriften entsprechend § 26 Abs. 4 PartG als Einnahmen unberücksichtigt geblieben.
2. Im Übrigen sind alle Einnahmen, Ausgaben und Vermögenswerte vollständig in den Rechenschaftsbericht aufgenommen.

Kassel, den 20. Oktober 2003.



Horst Schüler  
Bundesvorsitzender



Heinrich Rudolph  
Bundesschatzmeister

SSW 2002 (Zusammenfassung)

## Südschleswigscher Wählerverband

## Rechenschaftsbericht 2002

## Zusammenfassung für die Gesamtpartei

<u>Einnahmen- und Ausgabenrechnung</u>	EUR	%
<u>1. Einnahmen der Gesamtpartei</u>		
1. Mitgliedsbeiträge und ähnliche regelmäßige Beiträge	67.916,04	14,9346
2. Einnahmen aus Spenden von natürlichen Personen	12.838,82	2,8232
3. Einnahmen aus Spenden von juristischen Personen	294.775,76	64,8204
4. Einnahmen aus Vermögen	4.931,14	1,0843
5. Einnahmen aus Veranstaltungen	1.333,66	0,2933
6. Staatliche Mittel	66.714,95	14,6704
7. sonstige Einnahmen	6.247,05	1,3737
<u>Einnahmen gesamt</u>	<u>454.757,42</u>	<u>100,0000</u>
<u>2. Ausgaben der Gesamtpartei</u>		
1. Personalausgaben	226.841,94	58,6410
2. Ausgaben des laufenden Geschäftsbetriebes	95.368,85	24,6538
3. Ausgaben für allgemeine politische Arbeit	43.666,67	11,2883
4. Ausgaben für Wahlkämpfe	13.204,06	3,4134
5. Zinsen	0,11	0,0000
6. sonstige Ausgaben	7.749,82	2,0034
<u>Ausgaben gesamt</u>	<u>386.831,45</u>	<u>100,0000</u>
<u>3. Überschuss</u>	<u>67.925,97</u>	

SSW 2002 (Zusammenfassung – Forts. –)

<u>Vermögensrechnung</u>	EUR	EUR
<u>4. Besitzposten</u>		
<u>I. Anlagevermögen</u>		
1. Haus- und Grundvermögen	0,00	
2. Geschäftsstellenausstattung	0,00	
3. Finanzanlagen	306,78	
		306,78
<u>II. Umlaufvermögen</u>		
1. Forderungen auf staatliche Mittel	5.626,21	
2. Geldbestände	321.895,41	
3. sonstige Vermögensgegenstände	2.585,84	
		330.107,46
<u>Besitzposten gesamt</u>		<u>330.414,24</u>
<u>5. Schuldposten</u>		
<u>I. Rückstellungen</u>		
1. Pensionsverpflichtungen	0,00	
2. sonstige Rückstellungen	14.200,00	
		14.200,00
<u>II. Verbindlichkeiten</u>		
1. Verbindlichkeiten gegenüber Kreditinstituten	0,00	
2. sonstige Verbindlichkeiten	23.688,14	
		23.688,14
<u>Schuldposten gesamt</u>		<u>37.888,14</u>
<u>6. Reinvermögen der Gesamtpartei</u>		<u>292.526,10</u>

SSW 2002 (Zusammenfassung – Forts. –)

7. Gesamteinnahmen, Gesamtausgaben, Überschüsse und Defizite sowie Reinvermögen

	Gesamt- einnahmen EUR	Gesamt- ausgaben EUR	Überschüsse oder Defizite EUR	Reinvermögen EUR
Landesverband	398.307,12	341.470,46	+ 56.836,66	141.073,17
Kreisverbände	68.355,61	57.266,30	+ 11.089,31	151.452,93
	466.662,73	398.736,76	+ 67.925,97	292.526,10
abzüglich innerparteiliche Zuschüsse	- 11.905,31	- 11.905,31	0,00	
	<u>454.757,42</u>	<u>386.831,45</u>	+ 67.925,97	

## SSW 2002 (Einnahmen)

## A. Einnahmen

	Mitglieds- beiträge und ähnliche regelmäßige Beiträge		Spenden von natürlichen Personen		Spenden von juristischen Personen		Einnahmen aus Vermögen		Einnahmen aus Veranstaltungen, Vertrieb von Druckschriften und Veröffentlichungen und sonstiger mit Einnahmen ver- bundener Tätigkeit		Staatliche Mittel		Sonstige Einnahmen		Zuschüsse von Glie- derungen		Gesamt- einnahmen	
	EUR	EUR	EUR	EUR	EUR	EUR	EUR	EUR	EUR	EUR	EUR	EUR	EUR	EUR	EUR	EUR	EUR	EUR
Landesverband	23.011,96	5.920,42	293.341,76	4.084,36	0,00	66.714,95	5.233,67	0,00	398.307,12									
Kreisverband Flensburg-Stadt	6.049,23	4.903,72	0,00	425,27	0,00	0,00	0,00	1.012,00	12.390,22									
Ortsverbände	8.093,37	0,00	0,00	106,46	261,39	0,00	0,01	6.823,09	15.284,32									
Kreisverband Flensburg-Land	6.561,27	541,80	0,00	34,40	0,00	0,00	0,02	512,00	7.649,49									
Ortsverbände	7.942,48	635,00	1.434,00	125,37	350,45	0,00	0,00	0,00	10.487,30									
Kreisverband Nordfriesland	392,65	297,34	0,00	11,53	0,00	0,00	821,65	1.534,00	3.057,17									
Ortsverbände	4.372,07	15,34	0,00	77,97	296,63	0,00	19,05	266,09	5.047,15									
Kreisverband Rendsburg-Eckernförde	250,80	0,00	0,00	0,25	0,00	0,00	38,55	920,00	1.209,60									
Ortsverbände	2.806,26	60,00	0,00	5,38	70,00	0,00	42,60	0,00	2.984,24									
Kreisverband Schleswig	4.178,45	270,20	0,00	29,52	0,00	0,00	0,00	838,13	5.316,30									
Ortsverbände	4.257,50	195,00	0,00	30,63	355,19	0,00	91,50	0,00	4.929,82									
	67.916,04	12.838,82	294.775,76	4.931,14	1.333,66	66.714,95	6.247,05	11.905,31	466.662,73									



SSW 2002 (Ausgaben)

**B. Ausgaben**

	Personal-	Ausgaben	Ausgaben	Ausgaben	Ausgaben	Zinsen	Sonstige	Zuschüsse	Gesamt-
	ausgaben	des laufenden	für allgemeine	für	Wahlkämpfe		Ausgaben	an Glie-	ausgaben
	EUR	EUR	EUR	EUR	EUR	EUR	EUR	derungen	EUR
Landesverband	226.841,94	75.619,85	25.963,85	2.007,65	0,00	0,00	7.047,17	3.990,00	341.470,46
Kreisverband Flensburg-Stadt	0,00	2.594,02	5.030,22	4.580,79	0,00	0,00	0,00	0,00	12.205,03
Ortsverbände	0,00	2.618,88	1.094,18	0,00	0,11	0,11	0,00	7.323,09	11.036,26
Kreisverband Flensburg-Land	0,00	2.191,91	1.099,47	422,60	0,00	0,00	0,00	0,00	3.713,98
Ortsverbände	0,00	3.392,15	291,67	3.017,62	0,00	0,00	79,55	0,00	6.780,99
Kreisverband Nordfriesland	0,00	2.250,68	4.471,38	0,00	0,00	0,00	329,11	0,00	7.051,17
Ortsverbände	0,00	1.544,49	1.121,53	889,25	0,00	0,00	131,08	266,09	3.952,44
Kreisverband Rendsburg-Eckernförde	0,00	1.803,93	787,02	1.729,95	0,00	0,00	0,00	0,00	4.320,90
Ortsverbände	0,00	1.069,01	804,06	0,00	0,00	0,00	112,53	0,00	1.985,60
Kreisverband Schleswig	0,00	493,70	1.251,44	418,18	0,00	0,00	0,00	0,00	2.163,32
Ortsverbände	0,00	1.790,23	1.751,85	138,02	0,00	0,00	50,38	326,13	4.056,61
	226.841,94	95.368,85	43.666,67	13.204,06	0,11	0,11	7.749,82	11.905,31	398.736,76

SSW 2002 (Vermögen, Besitzposten)

**C. Vermögen****1. Besitzposten**

	I. Anlagevermögen			II. Umlaufvermögen			III. Gesamtbesitzposten		
	Haus- und Grundvermögen	Geschäftsstellenaussstattung	Finanzanlagen	Forderungen an Gliederungen	Forderungen auf staatliche Mittel	Geldbestände	sonstige Vermögensgegenstände	EUR	EUR
Landesverband	0,00	0,00	0,00	0,00	5.626,21	172.857,56	0,00	178.483,77	
Kreisverband Flensburg-Stadt	0,00	0,00	255,65	644,22	0,00	26.846,07	0,00	27.745,94	
Ortsverbände	0,00	0,00	51,13	0,00	0,00	18.072,25	2.051,21	20.174,59	
Kreisverband Flensburg-Land	0,00	0,00	0,00	1.257,00	0,00	17.048,76	134,21	18.439,97	
Ortsverbände	0,00	0,00	0,00	0,00	0,00	28.708,48	23,86	28.732,34	
Kreisverband Nordfriesland	0,00	0,00	0,00	2.608,00	0,00	5.987,24	0,00	8.595,24	
Ortsverbände	0,00	0,00	0,00	0,00	0,00	20.376,44	0,00	20.376,44	
Kreisverband Rendsburg-Eckernförde	0,00	0,00	0,00	0,00	0,00	4.558,30	222,00	4.780,30	
Ortsverbände	0,00	0,00	0,00	0,00	0,00	6.388,68	0,00	6.388,68	
Kreisverband Schleswig	0,00	0,00	0,00	0,00	0,00	7.342,36	154,56	7.496,92	
Ortsverbände	0,00	0,00	0,00	0,00	0,00	13.709,27	0,00	13.709,27	
	0,00	0,00	306,78	4.509,22	5.626,21	321.895,41	2.585,84	334.923,46	

SSW 2002 (Vermögen, Schuldposten)

**C. Vermögen**

2. Schuldposten

3. Reinvermögen  
(positiv oder negativ)

	I. Rückstellungen			II. Verbindlichkeiten			III. Gesamte Schuldposten			EUR
	Pensions- verpflich- tungen	sonstige Rück- stellungen		Verbindlich- keiten gegenüber Gliederungen	Verbindlich- keiten gegenüber Kreditinstituten	sonstige Verbind- lich- keiten	EUR			
		EUR	EUR				EUR	EUR	EUR	
Landesverband	0,00	14.200,00	99,70	0,00	23.110,90	37.410,60	141.073,17			
Kreisverband Flensburg-Stadt	0,00	0,00	0,00	0,00	0,00	0,00	27.745,94			
Ortsverbände	0,00	0,00	644,22	0,00	0,00	644,22	19.530,37			
Kreisverband Flensburg-Land	0,00	0,00	0,00	0,00	127,76	127,76	18.312,21			
Ortsverbände	0,00	0,00	1.257,00	0,00	0,00	1.257,00	27.475,34			
Kreisverband Nordfriesland	0,00	0,00	0,00	0,00	0,00	0,00	8.595,24			
Ortsverbände	0,00	0,00	2.508,30	0,00	0,00	2.508,30	17.868,14			
Kreisverband Rendsburg-Eckernförde	0,00	0,00	0,00	0,00	0,00	0,00	4.780,30			
Ortsverbände	0,00	0,00	0,00	0,00	0,00	0,00	6.388,68			
Kreisverband Schleswig	0,00	0,00	0,00	0,00	449,48	449,48	7.047,44			
Ortsverbände	0,00	0,00	0,00	0,00	0,00	0,00	13.709,27			
	0,00	14.200,00	4.509,22	0,00	23.688,14	42.397,36	292.526,10			

SSW 2002 (Erläuterungen)

## D. Erläuterungen

### Zur Rechenschaftslegung allgemein

Der Südschleswigsche Wählerverband legt nach den Vorschriften des Gesetzes über die politischen Parteien (PartG) in der für den Rechenschaftsbericht 2002 gültigen Fassung der Bekanntmachung vom 31. Januar 1994 (BGBl. I, S. 149), zuletzt geändert durch Art. 1 des Gesetzes vom 28. Juni 2002 (BGBl. I S. 2268) im Kalenderjahr 2002 Rechnung über seine Einnahmen, Ausgaben und Vermögenswerte.

Die Einnahmen, Ausgaben und Vermögenswerte sind getrennt nach dem Landesverband und den nachgeordneten Gebietsverbänden aufgeführt. Dieser Gliederung des Rechenschaftsberichtes ist eine Zusammenfassung der Zahlen der Gesamtpartei gemäß § 24 Abs. 6 PartG vorangestellt.

Die nachgeordneten Gebietsverbände haben - mit Ausnahme einiger Ortsverbände - gemäß § 24 Abs. 1 S. 4 PartG ihren Rechenschaftsberichten eine Aufstellung aller Zuwendungen je Zuwender mit Namen und Anschrift beigefügt. Die fehlenden Aufstellungen sind angefordert.

Die Sach-, Werk- und Dienstleistungen, die die Mitglieder der Partei außerhalb eines Geschäftsbetriebes üblicherweise unentgeltlich zur Verfügung stellen, sind den gesetzlichen Vorschriften entsprechend (§ 26 Abs. 4 PartG) unberücksichtigt geblieben.

Im Übrigen sind alle Einnahmen, Ausgaben und Vermögenswerte vollständig in den Rechenschaftsbericht aufgenommen. Die gesetzlich vorgeschriebenen Saldierungen (§ 27 Abs. 2 PartG) wurden vorgenommen.

## E. Zusätzliche Angaben

1. Zuwendungen (Mitgliedsbeiträge und Spenden) natürlicher Personen gemäß § 24 Abs. 5 i.V. mit § 18 Abs. 3 Satz 1 Nr. 3 PartG

	<u>EUR</u>
Summe der Zuwendungen natürlicher Personen	
bis zu EUR 3.300 je Person	80.546,66
soweit sie den Betrag von EUR 3.300 übersteigen	0,00
Nicht zweifelsfrei zuzuordnende Beiträge und Spenden (Bagatellspenden aus Tellersammlungen)	<u>208,20</u>
	<u><u>80.754,86</u></u>

2. Der Südschleswigsche Wählerverband hatte am 31. Dezember 2002 4.160 Mitglieder.

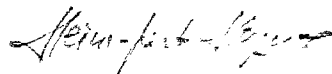
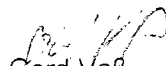
SSW 2002 (Erläuterungen – Forts. –)

**E. Zusätzliche Angaben**

3. In 2002 wurden dem Jugendverband des Südschleswigschen Wählerverbandes EUR 1.585,86 an öffentlichen Mitteln zweckgebunden zugewendet und entsprechend verwendet. Diese Einnahmen und die entsprechenden Ausgaben sind in dem vorstehenden Zahlenwerk des Rechenschaftsberichtes des Südschleswigschen Wählerverbandes nicht enthalten.
4. Verzeichnis der Spenden gemäß § 25 Abs. 2 PartG EUR
- |  |                          |
|--|--------------------------|
| Grænseforening, Peder Skrams Gade 5, DK - 1020 København | <u><u>293.341,76</u></u> |
|--|--------------------------|
5. Die Sonstigen Einnahmen des Landesverbandes setzen sich zusammen aus Kostenerstattungen in Höhe von EUR 5.213,54 und verschiedenen weiteren Einnahmen in Höhe von EUR 20,13.
6. Bei der Gesamtabstimmung mit dem Vorjahr treten wegen der Umrechnung auf Euro auf unterschiedlichen Gliederungsebenen Differenzen im Bereich einiger Cent auf.

Flensburg, 9. Dezember 2003

Südschleswigscher Wählerverband

Gerda Eichhorn  
LandesvorsitzendeFlemming Meyer  
2. stellv. LandesvorsitzenderHeinz Günter Hergesell  
BeisitzerGerd Voß  
BeisitzerRüdiger Schulze  
1. stellv. LandesvorsitzenderAnke Spoorendijk  
BeisitzerinElke Putzer  
Beisitzerin

SSW 2002 (Erläuterungen – Forts. –)

### **E. Zusätzliche Angaben**

7. Die Sonstigen Einnahmen des Kreisverbandes Nordfriesland setzten sich zusammen aus Kostenerstattungen für frühere Jahre in Höhe von EUR 818,07 und einem Differenzausgleich in Höhe von EUR 3,58.  
Die Sonstigen Einnahmen des Kreisverbandes Rendsburg-Eckernförde betreffen in der ausgewiesenen Höhe von EUR 38,55 eine Kostenerstattung für das Jahr 2001.

SSW 2002 (Erläuterungen, Prüfungsvermerk)


Prüfungsvermerk


Wir bestätigen, dass nach pflichtgemäßer Prüfung auf der Grundlage der Bücher und Schriften der Partei sowie der von dem Vorstand erteilten Aufklärungen und Nachweise der Rechenschaftsbericht in dem geprüften Umfang (§ 29 Abs. 1) den Vorschriften des Parteiengesetzes in der für das Jahr 2002 geltenden Fassung vom 28. Januar 1994, zuletzt geändert durch Art. 1 des Gesetzes vom 28. Juni 2003, entspricht.

Geprüft wurden neben dem Landesverband die Kreisverbände Flensburg-Stadt, Flensburg-Land, Nordfriesland, Rendsburg-Eckernförde und Schleswig sowie der Distrikt Zentrum-West der Stadt Flensburg und die Ortsverbände Langballig, Friedrichstadt, Fleckeby und Rabenkirchen.

Flensburg, 12. Dezember 2003

**BDO Nordwestdeutsche Treuhand  
Gesellschaft mit beschränkter Haftung**  
Wirtschaftsprüfungsgesellschaft  
Steuerberatungsgesellschaft



  
Marquardsen  
Wirtschaftsprüfer

  
Peters  
Wirtschaftsprüfer

WSH 2002 (Zusammenfassung)

**Wählergemeinschaft Schleswig-Holstein - WSH - Kiel**

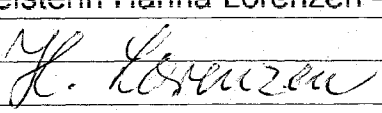
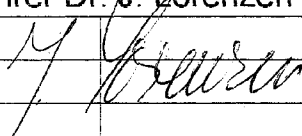
Geschäftsstelle: Dr. Jörg Lorenzen, Friedrichstr. 11 b, 24306 Plön

**Rechenschaftsbericht 2002****Einnahmen- und Ausgabenrechnung**

<b>E Einnahmen</b>	<b>€</b>	<b>Prozent</b>
1. Mitgliedsbeiträge u. ähnl. regelm. Beiträge	288,00	20,69
2. Spenden von natürlichen Personen	1104,00	79,31
Gesamtsumme 1392,00; davon je Person bis 3000,00 € 1392,00 €		
Je Person, soweit sie 3300,00 € übersteigen: 0		
3. Spenden von juristischen Personen		
4. Einnahmen aus Vermögen		
5. Einnahmen aus Veranstaltungen usw.		
6. Staatliche Mittel		
7. Sonstige Einnahme		
8. Zuschüsse von Gliederungen		
<b>9. Gesamteinnahmen Nr. 1 - 8</b>	<b>1392,00</b>	<b>100,00</b>
Spenden über 10000,00 € liegen nicht vor, so daß ein Verzeichnis nach § 25 PartG entfällt.		
Die WSH hat keine Jugendorganisation, so daß ein Ausweis nach § 24 Abs. 9 entfällt.		
Die Sach-, Werk- und Dienstleistungen, die Mitglieder der Partei außerhalb eines Geschäftsbetriebes üblicherweise unentgeltlich zur Verfügung stellen, blieben entsprechend § 26 Abs. 4 PartG unberücksichtigt.		
<b>A Ausgaben</b>	<b>€</b>	<b>Prozent</b>
1. Personalausgaben		
2. Ausgaben des laufenden Geschäftsbetriebes	1464,60	100,00
3. Ausgaben für allg. politische Arbeit		
4. Ausgaben für Wahlkämpfe		
5. Zinsen		
6. Sonstige Ausgaben		
<b>7. Gesamtausgaben Nr. 1 - 6</b>	<b>1464,60</b>	<b>100,00</b>
<b>Ergebnis</b>		
<b>Gesamteinnahmen</b>	<b>1392,00</b>	
<b>Gesamtausgaben</b>	<b>1464,60</b>	
<b>Überschuss/Defizit</b>	<b>-72,60</b>	
Mitgliederbestand Ende 2002: 22		



WSH 2002 (Zusammenfassung – Forts. –)

<b>Wählergemeinschaft Schleswig-Holstein - WSH - Kiel</b>	
Geschäftsstelle: Dr. Jörg Lorenzen, Friedrichstr. 11 b, 24306 Plön	
<b>Rechenschaftsbericht 2002</b>	
<b>Vermögensrechnung zum 31. 12. 2002</b>	<b>€</b>
<b>1. Besitzposten</b>	
I Anlagevermögen Ziff. 1 - 3	
II Umlaufvermögen	
1. Forderungen an Gliederungen	
2. Forderungen auf staatliche Mittel	
3. Geldbestände	1111,05
4. Sonstige Vermögensgegenstände	
III Gesamtbesitzposten	1111,05
<b>2. Schuldposten</b>	
I Rückstellungen Ziff. 1 - 2	
II Verbindlichkeiten	
1. Verbindlichkeiten gegenüber Gliederungen	
2. Verbindlichkeiten gegenüber Kreditinstituten	
3. Sonstige Verbindlichkeiten	
III Gesamte Schuldposten	
<b>3. Reinvermögen - positiv</b>	<b>1111,05</b>
Plön, 26. Januar 2003	
Schatzmeisterin Hanna Lorenzen - Landesgeschäftsführer Dr. J. Lorenzen	
 	
<b>Prüfungsvermerk gem. § 30 PartG</b>	
Nach pflichtgemäßer Prüfung auf Grund der Bücher und Schriften der Partei sowie der vom Vorstand erteilten Aufklärungen und Nachweise entspricht der Rechenschaftsbericht in dem geprüften Umfang (§ 29 Abs. 1 PartG) den Vorschriften des Parteiengesetzes.	
Geprüft wurde die Gesamtpartei WSH, die als Regionalpartei in Schleswig-Holstein tätig ist und zur Zeit keine Untergliederungen hat.	
Prüfungsvermerk entfällt, da die WSH ab dem Jahr 2001 nicht mehr an der staatlichen Parteienfinanzierung teilnimmt	
Durch Nichtteilnahme an der Landtagswahl 27.2.2000 entfällt das Stimmenkonto	
Prüfvermerk der parteiinternen Kassenprüfer:	





