



FIFA[®]

Report and Statistics

FIFA U-20 Women's World Cup
Chile 2008
19 November - 7 December 2008



For the Game. For the World.

FÉDÉRATION INTERNATIONALE DE FOOTBALL ASSOCIATION (FIFA)

President	BLATTER Joseph S.
Secretary General	VALCKE Jérôme
Address	Home of FIFA FIFA-Strasse 20 P.O. Box 8044 Zurich Switzerland Telephone +41-(0)43-222 7777 Telefax +41-(0)43-222 7878 Internet www.FIFA.com

ORGANISING COMMITTEE FOR THE FIFA U-20 AND U-17 WOMEN'S WORLD CUPS

Chairman	BLAZER Chuck, USA
Deputy chairman	BECKENBAUER Franz, Germany
Members	SBARDELLA Marina, Italy OMIDIRAN Ayo, Nigeria HOOPER Charmaine, Canada NSEKERA Lydia, Burundi
LOC member	MAYNE-NICHOLLS Harold, Chile

FIFA U-20 Women's World Cup Chile 2008

Technical Report and Statistics

Rapport technique et statistiques


Informe técnico y estadísticas

Technischer Bericht und Statistik



CONTENTS

GENERAL	4
Foreword by the FIFA President and the chairman of the Organising Committee for the FIFA U-20 Women's World Cup	4
OVERALL ANALYSIS	6
Technical and Tactical Analysis	8
Trends	16
Story of the Tournament	22
Refereeing	32
Medical Report	36
STATISTICS AND TEAM DATA	40
Results and Rankings	42
Venues and Stadiums	44
Match Telegrams – Group Stage	45
Standings after Group Matches	49
Match Telegrams – Quarter-Finals	50
Match Telegrams – Semi-Finals, Match for Third Place and Final	51
Official FIFA Awards	52
All-Star Team	54
General Statistics – Goals/Scorers	55
Tournament Facts and Rankings	61
Referees and Assistant Referees	64
Preliminary Competitions	66
Team Data	72
FIFA Delegation	104
TSG/Editorial	106



Joseph S. Blatter,
FIFA President

Dear football friends,

The FIFA U-20 Women's World Cup Chile 2008 was a ground-breaking competition. For the first time, a FIFA women's competition was held in a South American country, and the response of the organisers, the media and the fans was exceptional. The total attendance record for a women's youth event was broken with close to 350,000 spectators watching the 32 matches, showing the enthusiasm of the Chilean fans for this tournament.

Thanks to the support of the Chilean government and of its President Michelle Bachelet, four new stadiums were built for this competition. This international-standard sports infrastructure is not the only legacy for the country, as the work of the Chilean football association and the Local Organising Committee has put women's football on the scene, with a well-organised national league and thousands of girls and women playing all over the country, inspired by the *Rojitas* who represented them in this competition.

The tournament itself showed the enormous progress of the women's game all over the world, with representatives from five confederations reaching the quarter-finals and very competitive matches all round. Several young players showed their talent and skills, and will surely emerge to be stars of the future. The USA were able to lift the trophy after beating Korea DPR 2-1 in an exciting final.

This technical report of the competition, prepared by the experts of FIFA's Technical Study Group, will give you a more detailed view of the tactical and technical abilities of the teams and players at this event. We are certain that you will enjoy it!

Chers amis du football,

La Coupe du Monde Féminine U-20 de la FIFA, Chili 2008, première compétition féminine de la FIFA organisée en Amérique du Sud, a été un événement historique. Les réactions des organisateurs, des médias et des supporters ont été tout à fait exceptionnelles. Le record d'affluence totale pour une compétition féminine juniors a été battu, avec près de 350 000 spectateurs sur l'ensemble des trente-deux rencontres, ce qui témoigne de l'ampleur de l'enthousiasme qu'a suscité cet événement auprès du public chilien.

Grâce au soutien du gouvernement chilien et de sa présidente Michelle Bachelet, quatre nouveaux stades ont été construits pour cette compétition. Ces infrastructures sportives de qualité internationale ne sont pas le seul héritage dont le pays ait bénéficié puisque les efforts conjugués de la Fédération Chilienne de Football et du Comité Organisateur Local ont mis le football féminin sur le devant de la scène et ont braqué les projecteurs sur un championnat national bien organisé et fort de milliers de jeunes filles et de femmes pratiquant dans tout le pays un football inspiré des *Rojitas*, représentantes du pays dans la compétition.

Le tournoi en lui-même a montré les énormes progrès que le football féminin a réalisés dans le monde entier, puisqu'il a occasionné des matches très compétitifs et a mis aux prises des représentantes de cinq confédérations en quarts de finale. Plusieurs jeunes joueuses ont pu voir leur talent éclater au grand jour et montrer au monde qu'elles seraient les futures vedettes de demain. Les États-Unis ont pu soulever le précieux trophée après avoir vaincu la RDP Corée 2-1 lors d'une finale palpitante.

Ce rapport technique, préparé par les spécialistes du Groupe d'Étude Technique de la FIFA, vous présentera en détails les qualités technico-tactiques des équipes et joueuses qui ont disputé cette compétition. Nous vous en souhaitons une bonne lecture.

Estimados amigos del fútbol:

La Copa Mundial Femenina Sub-20 de la FIFA Chile 2008 ha sido una competición pionera en todo sentido. Por primera vez, se celebró un torneo femenino de la FIFA en Sudamérica, y la respuesta de los organizadores, los medios y los aficionados ha sido inigualable. También se batió el récord de público en una competición juvenil femenina, con cerca de 350,000 espectadores en los 32 partidos, demostrando así el entusiasmo de la hinchada chilena.

Gracias al apoyo del Gobierno chileno y de su Presidenta Michelle Bachelet se pudieron construir cuatro flamantes estadios para este torneo. Esta infraestructura deportiva de estándar internacional no es el único legado para el país, puesto que la labor de la Federación de Fútbol de Chile y del Comité Organizador Local ha puesto el fútbol femenino en primer plano, con una liga nacional bien organizada y miles de chicas y mujeres que practican ahora el balompié en todo el país, inspiradas por las *Rojitas*.

El torneo expuso el enorme progreso del fútbol femenino en todas las latitudes, ya que representantes de las cinco confederaciones llegaron a cuartos de final y se disputaron partidos muy competitivos. Varias jóvenes demostraron su talento y habilidades, y seguramente algunas de ellas serán las estrellas del futuro. EE UU logró llevarse el oro después de doblegar a RDP de Corea por 2-1 en una final electrizante.

Este informe técnico, preparado por los expertos del Grupo de Estudio Técnico de la FIFA, les brindará más detalles acerca de las habilidades tácticas y técnicas de las jugadoras y los equipos. ¡Estamos seguros de que lo disfrutarán!

Liebe Fussballfreunde,

die FIFA U-20-Frauen-Weltmeisterschaft Chile 2008 war ein weiterer Meilenstein in der Fussballgeschichte, denn zum ersten Mal fand in Südamerika ein FIFA-Frauenwettbewerb statt, und dies mit einem überwältigenden Echo der Organisatoren, Medien und Fans. Dies zeigen auch die fast 350 000 Zuschauer, die zu den 32 Spielen strömten – Rekord bei einem Juniorinnenwettbewerb.

Mit der Unterstützung der chilenischen Regierung, angeführt von Staatspräsidentin Michelle Bachelet, wurden für das Turnier extra vier neue Stadien mit internationalem Standard gebaut. Sie sind nicht das einzige Erbe dieser WM, denn der nationale Fussballverband und das lokale Organisationskomitee haben dem Land auch einen Frauenfussballboom beschert. Beleg dafür sind eine gut organisierte nationale Liga und Tausende Mädchen und Frauen, die landauf, landab ihren WM-Heldinnen, den *Rojitas*, nacheifern.

Das Turnier belegte eindrucksvoll die enormen Fortschritte des Frauenfussballs weltweit. So waren packende Duelle garantiert, auch im Viertelfinale mit Vertretern von nicht weniger als fünf Konföderationen. Dabei gab es viele talentierte junge Spielerinnen zu entdecken, von denen in Zukunft zweifellos noch viel zu hören sein wird. Krönung des Turniers war natürlich das spektakuläre Finale, in dem die USA die DVR Korea mit 2:1 besiegten.

Der technische Bericht der technischen Studien-gruppe der FIFA bietet Ihnen wie gewohnt eine vertiefte taktische und technische Analyse der Teams und Spielerinnen – ein überaus interessanter Rückblick auf ein attraktives Turnier.



Chuck Blazer,
Chairman,
Organising Committee
for the FIFA U-20 Women's
World Cup Chile 2008

Rojitas

Chuck Blazer

Technical and Tactical Analysis	8
Trends	16
Story of the Tournament	22
Refereeing	32
Medical Report	36



Tina Theune

Play to your team's strengths

The teams in Chile used a basic attacking formation that is typical of women's football. There was, however, a fascinating mixture of playing styles. The eventual U-20 world champions, the USA, were impressive in their positional play and they showed great variety in their passing game, which oozed self-confidence, but it was in front of goal that the Americans excelled. They were adventurous and accurate, with Keelin Winters, Sydney Leroux and Alex Morgan the three standout players. Their blend of stamina and pace would ultimately lead them to the title.

The USA's opponents in the final, *Korea DPR*, had other strengths, namely pushing themselves to their limits and playing at high speed at all times. The players were in peak physical condition and they worked well as a team to win the ball back by putting extreme pressure on the player in possession, even though this tactic led to an accumulation of yellow cards. Once they had possession, the Koreans quickly switched

into attacking mode, and the players eagerly demanded the ball before moving it on quickly as they attacked the opponent's goal. Statistically speaking, every second ball from Ra Un Sim, Choe Un Ju and Ri Jong Sim was a first-time pass.

The two European powerhouses Germany and France, impressed observers by combining good defensive organisation with effective pressing in the middle of the pitch, a tactic that meant that they often won back possession. Both teams tried to allow their central midfield playmakers to dictate the pace of the game. In addition, Nicole Banecki and Eugenie Le Sommer, two fine attacking midfielders, produced some of the most memorable moments in the whole tournament.

Brazil were able to adapt their defensive organisation to each opponent, although the defence was shielded well by a flexible and dangerous midfield. The pace and dribbling skills of their three agile strikers, and Erika in particular, led to a glut of goals (13-5) in the early stages of the tournament. Although they were eliminated by Korea DPR, *Japan* certainly played to their

strengths as they worked hard, applied excellent pressure when they were not in possession and used impressive combination play. Their tactical flexibility was also a plus point, as the strikers always had options down the wings or through the middle. Further proof of the Japanese players' quality was their ability to use their vision to play a decisive, final pass close to goal.

Favourite formations 4-3-3 for the champions

World champions the USA were not the only team to use three quick and agile strikers ahead of two attacking midfielders, as both Norway and Canada also opted for the tried-and tested 4-3-3 system that has been so successful in the past.

Formations with two strikers (including one deeper-lying forward)

Korea DPR, Germany, France, England, Japan and New Zealand all used similar 4-4-2 or 4-2-3-1 systems. Some teams preferred a formation that allowed for flexibility in their two-player strike force: either a striker in front of an attacking midfielder (10), or a second striker playing slightly further back and to the side to allow the player to push forward.

Four at the back

It was noticeable that the four leading teams used a four-player zonal marking system. Teams often placed two talented and skilful "strategists" in front of the defence to provide extra cover. World champions the USA only used one such player behind two attacking midfielders, however.

Defensive strategies the key to success?

The best teams were extremely well organised at the back. The USA, Korea DPR, Germany and France impressed with their teamwork and all that goes with it: winning the ball back as high up the pitch as possible, closing down the space and outnumbering opponents in midfield and at the back in order to regain possession as quickly as possible. In certain situations, or depending on the state of play, Japan and Korea DPR tried to push up the pitch to put pressure on the player in possession. The only team to sit back and use a staggered formation with a sweeper and a counter-attacking strategy was Brazil (in their quarter-final encounter with Germany).

The advantages of flexible build-up play

After winning back possession (in midfield), a number of strong teams (Germany, the USA, Japan) were able to suddenly inject pace into the game. Instead of just launching a counter-attack, these teams also used combination play across the whole pitch before suddenly quickening the pace in order to exploit gaps in compact opposition defences. Korea DPR's tactics were completely different, however. The Asians tried to keep the pace of the game at a high level at all times by using one-touch passing or two touches at most.

The importance of the wings – the starting point for many dangerous attacks

The wings and full-back positions were often the starting point for dangerous attacks on the opposition goal. Sixteen per cent of all goals were scored following such moves. The whole range of wing play was used to good effect: short interchanges of passes, switching the focus of the attack by playing a ball to the opposite flank, excellent dribbles followed by a pass inside, a cross, a cut-back or a ball swung in over the opposition defence.

Creative attacking play through the centre

A further sign of the quality of football on show was the fact that many goals (14%) were scored at the end of a quick interchange of passes. Another noticeable statistic was the number of goals (10%) that were created by perfectly weighted throughballs for an advancing midfielder to run on to.

Direct, explosive and rapid moves that began out wide before moving through the centre were also common ploys as these moves often released better-placed team-mates. Korea DPR, Germany and Japan all fielded very agile strikers or deeper-lying forwards.

Avoir confiance en ses forces

Au Chili, les équipes se sont présentées avec des formations de base offensives, comme c'est souvent les cas chez les féminines. Un intéressant panel de styles de jeu a par ailleurs pu être observé.





L'équipe des *États-Unis*, sacrée championne du monde, a proposé un jeu de passes très varié grâce à une très bonne utilisation des espaces et des joueuses très sûres d'elles. Devant le but adverse, elles ont fait étalage de leur principale qualité : un jeu direct, rapide et précis, notamment avec Keelin Winters, Sydney Leroux et Alex Morgan. Les États-Unis avaient également cette capacité à ne rien lâcher qui a au final été récompensée du titre mondial.

Les finalistes de la *RDP Corée* ont quant à elles pratiqué un jeu axé sur la vitesse grâce à une excellente condition physique, mais aussi un pressing collectif très efficace sur la porteuse du ballon et une présence de tous les instants dans les duels – ce qui leur a valu toutefois de nombreux cartons jaunes. Leurs attaques étaient rapidement déclenchées dès la récupération du ballon, avec de nombreux appels de balle et une transmission très spontanée. Statistiquement, il s'avère même que Ra Un Sim, Choe Un Ju et Ri Jong Sim ont joué la moitié de leurs ballons à une touche de balle.

L'Allemagne et la France, *les meilleures sélections européennes*, ont convaincu grâce à leur bonne

organisation défensive, à l'efficacité de leur pressing au milieu et donc à leur capacité à récupérer un grand nombre de ballons. Dans les deux équipes, une meneuse axiale rythmait le jeu : Eugénie Le Sommer pour la France et Nicole Banecki pour l'Allemagne, deux joueuses très remarquées lors du tournoi.

Le *Brésil* a proposé un football davantage axé sur la défensive avec malgré tout des milieux de terrain polyvalentes et dangereuses devant le but. Avec trois attaquantes mobiles, dont Erika, qui excellaient dans les dribbles et avaient des courses déroutantes, le Brésil a fait trembler les filets à de nombreuses reprises (13 buts marqués pour 5 encaissés). Le Japon, bien qu'éliminé en quarts par la RDP Corée, a proposé un football intense avec beaucoup de générosité dans l'effort, un pressing efficace et d'impressionnants enchaînements. L'équipe a proposé un jeu d'une grande variété tactique, les joueuses offrant toujours une solution à la porteuse du ballon, que ce soit sur les ailes ou dans l'axe. Une autre grande qualité de cette équipe résidait dans la qualité de la dernière passe, précise et très intelligente aux abords du but.

Principaux systèmes de jeu Un 4-3-3 champion du monde

L'équipe des États-Unis a opté pour ce schéma classique et souvent couronné de succès ; elle a aligné trois attaquantes rapides et mobiles épaulées par un milieu à trois joueuses dont deux assez offensives ; le Canada et la Norvège ont eux-aussi choisi le 4-3-3.

Formations à deux attaquantes

La RDP Corée, l'Allemagne, la France, l'Angleterre, le Japon et la Nouvelle-Zélande ont évolué dans des 4-2-3-1 ou 4-4-2 très similaires, certaines préférant avoir une pointe et une joueuse de soutien (n°10), ou bien deux pointes au même niveau mais permutant régulièrement et décrochant alternativement.

Défense à quatre

Les quatre équipes demi-finalistes ont toutes aligné une défense de zone à quatre éléments. Devant la défense, deux « stratégies » étaient souvent alignées pour sécuriser le secteur défensif. Les Américaines ont toutefois préféré n'avoir qu'une récupératrice couvrant deux milieux plus offensives.

Organisation défensive

Les meilleures équipes ont su faire preuve de rigueur dans un secteur de jeu capital : l'organisation défensive. Les États-Unis, la RDP Corée, l'Allemagne et la France ont impressionné par l'efficacité de leur collectif pour récupérer très haut le ballon et pour réduire les espaces et mettre l'adversaire en infériorité numérique au milieu comme en défense. À certains moments et selon le score du match, le Japon et la RDP Corée pratiquaient un pressing haut. À l'inverse, le Brésil, qui défendait avec un libéro, se positionnait souvent très bas dans sa moitié de terrain, notamment en quarts de finale contre l'Allemagne, et jouait le contre.

Construction des attaques

L'Allemagne, les États-Unis et le Japon étaient capables d'accélérer le jeu dès la récupération de balle. Au lieu de systématiquement partir en contre, ces équipes faisaient circuler la balle et effectuaient des enchaînements variés avec de brusques changements de rythme afin de créer





des brèches dans la compacte défense adverse. En revanche, la RDP Corée adoptait une tactique opposée, cherchant à accélérer le rythme au maximum en jouant à une voire tout au plus deux touches de balle.

Jeu sur les ailes

De nombreuses actions dangereuses ont été initiées depuis les lignes arrières, et notamment les arrières latérales. Ainsi, 16% des buts ont été inscrits à l'issue d'une action développée sur les côtés. Que ce soit à la suite d'un enchaînement de passes courtes suivi d'un changement d'aile ou d'une action individuelle sur le côté, les équipes portaient ensuite le danger devant le but à l'aide de centres tendus, en retrait ou brossés au second poteau.

Percées dans l'axe

De nombreux buts ont par ailleurs été inscrits au terme de séquences de jeu faites de passes courtes et rapides (14%), ou après de longs ballons en profondeur parfaitement dosés pour une joueuse s'engouffrant dans l'intervalle (10%). Il n'a pas été rare non plus de voir des actions explosives se préparer sur un côté puis revenir dans l'axe et s'accélérer lorsqu'une joueuse se trouvait démarquée. La RDP Corée, l'Allemagne et le Japon ont aligné des joueuses très mobiles en attaque et cela leur a souvent permis de faire la différence.

Confianza en su propia fortaleza

En Chile se jugó con un enfoque básico ofensivo y típico para el fútbol femenino. Se pudo apreciar una interesante mezcla de estilos de juego.

Las campeonas mundiales de EE UU exhibieron un perfecto juego posicional y de pases variables, caracterizado por una inmensa autoconfianza. Delante de la meta contraria, las norteamericanas desplegaron su máximo potencial: arrojo, precisión en las acciones –particularmente Keelin Winters, Sydney Leroux y Alex Morgan–, gran resistencia, velocidad y fortaleza que, en definitiva, condujeron a la conquista del título.

El rival de la final, la RDP de Corea, destacó por otros valores: inagotable despliegue físico al máximo ritmo, grandiosa condición física, desempeño colectivo en el quite del balón y agresivo acoso de la rival que llevaba la pelota. El ataque se caracterizó por una veloz conmutación en el momento de recuperar el balón, y un vertiginoso avance con toques cambiantes rumbo a la meta contraria. Estadísticamente, Ra Un Sim, Choe Un Ju y Ri Jong Sim pasaban directamente cada segundo balón.

Los equipos europeos más potentes Alemania y Francia, hicieron gala de una sólida organización defensiva, combinada con una eficaz presión en la línea media y numerosos quites de balón, procurando ambas escuadras imponer su estilo a través de sus directoras de juego. Además, las extraordinarias delanteras portadoras de la posición nº 10, Nicole Banecki y Eugénie Le Sommer, protagonizaron grandes momentos en el transcurso del torneo.

Brasil se presentó con un concepto defensivo orientado hacia el rival, pero ante todo con una línea media variable y muy goleadora, apostada delante del bloque de contención. Las tres escurridizas delanteras, particularmente Erika, produjeron un aluvión de goles al inicio del torneo (13:5 goles), merced a su grandiosa calidad gambeteadora. Pese a quedar eliminado contra la RDP de Corea, Japón evidenció igualmente ciertas cualidades: generoso despliegue físico, intensísima presión en la recuperación de la pelota, llamativo juego de combinaciones. Fueron extraordinarias sus variaciones tácticas, dejando siempre una opción libre para las atacantes (incursiones por las bandas o por el centro). Otra gran cualidad: la visión de juego en el servicio del pase decisivo a la boca de la meta contraria.

Sistemas de juego preferidos Un 4-3-3 de calidad mundial

No fue únicamente EE UU quien jugara con tres veloces y ágiles puntas de lanza y dos centrocampistas ofensivas que subían desde atrás. También Noruega y Canadá otorgaron preferencia al clásico 4-3-3, tan exitoso en torneos pasados.

Formaciones con dos puntas (escalonadas)

La RDP de Corea, Alemania, Francia, Inglaterra, Japón y Nueva Zelanda plantearon un sistema muy similar de 4-4-2 o 4-2-3-1. Algunos equipos optaron por una alineación con un dúo ofensivo variable: una punta de lanza y una jugadora ofensiva (10) o una segunda punta de lanza que arremetía desde una posición lateral rezagada.

Tendencia hacia una defensa de cuatro jugadoras

Llamó la atención que las cuatro mejores selecciones se desempeñaran consecuentemente con un bloque defensivo de cuatro jugadoras que marcaban en zona. Como cerrojo de seguridad en el centro, delante de la defensa, se desempeñaban frecuentemente dos experimentadas "estrategas". El campeón mundial EE UU optó por afianzar su defensa únicamente con una integrante, apostada detrás de dos volantes ofensivas.

¿Fueron decisivas las estrategias defensivas para el éxito?

Los mejores equipos exhibieron una perfecta organización defensiva. EE UU, la RDP de Corea, Alemania y Francia convencieron por su juego defensivo colectivo, con todos los aspectos que ello implica: quite del balón en el frente, achicamiento de espacios y creación de superioridad numérica tanto en la línea media como en la defensa, buscando una rápida recuperación de la pelota. En ciertas situaciones de juego o según el resultado, Japón y la RDP de Corea optaron por ejercer presión adelantada. Únicamente Brasil planteó una defensa escalonada en profundidad, con líbero, basada en una estrategia de contragolpe en el choque decisivo contra Alemania en cuartos de final.

Ventajas del armado de juego flexible

Algunos equipos fuertes (Alemania, EE UU, Japón) estuvieron en grado de incrementar enormemente y sin mayores problemas el ritmo de juego tras la recuperación del balón (en el centro). En lugar de lanzar un contragolpe acelerado, a veces optaban por desplegar un amplio juego de pases, con repentina aceleración, para así abrir brechas en las herméticas defensas contrarias. La estrategia de Corea fue completamente diferente. Las asiáticas intentaron mantener el alto ritmo de juego con permanentes pases directos o máximo con jugadas a dos toques.

Acometidas por los flancos – punto de partida para numerosas acciones de gol

Frecuentemente, los desbordes por los flancos fueron el punto de partida de veloces acciones con prometedoras situaciones de gol. 16% de todos los tantos se anotó tras culminar con éxito tales acciones desde las bandas. Para ello, se utilizó todo el arsenal del juego por la punta: toques y paredes, pases diagonales al otro extremo de la cancha o acciones individuales con centros, pases hacia atrás o tiros con efecto a la espalda de la defensa contraria.

Juego creativo por el centro del ataque

Otro atributo de calidad: se anotaron numerosos goles mediante rápidas combinaciones de pases cortos (14%). Resultó asimismo notable la frecuencia de tantos marcados tras un perfecto pase en profundidad sobre la marcha de una compañera sobre un lance para infiltrarse en los claros de rápido acceso en la defensa adversaria (10%). Fueron igualmente llamativas las veloces y explosivas acciones directas, nuevamente desde las bandas, con pases a través del centro hacia el lugar donde a menudo se hallaba una jugadora desmarcada. Corea, Alemania y Japón se lucieron con sus jugadoras de incontrolable habilidad en el frente o en posiciones algo más rezagadas.



Vertrauen in eigene Stärken

In Chile wurde mit einer ursprünglichen und für den Frauenfußball typischen offensiven Grundeinstellung gespielt. Zu sehen war ein spannender Mix verschiedener Spielstile. Die U-20-Weltmeisterinnen aus den USA überzeugten mit einem sehr guten Positions- und variablen Passspiel, geprägt von enormem Selbstvertrauen. Vor dem gegnerischen Tor zeigten sich die US-Spielerinnen von ihrer stärksten Seite: draufgängerisch, präzise in den Aktionen, vor allem mit Keelin Winters, Sydney Leroux und Alex Morgan. Hohes Durchhaltevermögen gepaart mit Schnelligkeit, was letztlich mit dem Titel belohnt wurde.

Den Finalgegner aus der DVR Korea zeichneten andere Stärken aus: Spiel am Limit stets mit höchstem Tempo. Maximale Fitness, kollektive Teamarbeit gegen den Ball, aggressives Attackieren der Ballbesitzerin, wobei eine ganze Reihe von gelben Karten einkalkuliert wurde. Das Angriffsspiel war durch ein schnelles Umschalten bei Ballgewinnen gekennzeichnet, ebenso durch das explosive Fordern des Balles in Verbindung mit kürzester Verarbeitung in Spielrichtung. Statistisch gesehen wurde jeder zweite Ball von Ra Un Sim, Choe Un Ju und Ri Jong Sim direkt gespielt!

Die starken europäischen Teams Deutschland und Frankreich überzeugten mit einer guten Abwehrorganisation in Verbindung mit einem sehr wirkungsvollen Mittelfeld-Pressing und nachweislich vielen Ballgewinnen. Beide Teams versuchten, den Spielrhythmus über die zentralen Spielmacherrinnen zu diktieren. Zudem sorgten die überragenden Spielerinnen auf der 10er-Position Nicole Banecki und Eugenie Le Sommer für grossartige Momente im Verlauf des Turniers.

Brasilien spielte mit einem gegnerorientierten Abwehrkonzept, vor allem aber mit einem variablen, überaus torgefährlichen Mittelfeld davor. Die drei beweglichen Spitzen, an erster Stelle Erika, sorgten mit ihrer Leichtfüßigkeit und enormen Dribbelstärke zu Beginn des Turniers für eine wahre Torflut (13:5 Tore). Japan stellte trotz des Ausscheidens gegen die DVR Korea die eigenen Stärken unter Beweis: hohe Laufbereitschaft, hochintensive Spielweise gegen den Ball, beeindruckender Kombinationsfußball. Herausragend die taktische Variabilität mit einer stets offenen Option für die Angreiferinnen (Ausspielen über die Flügel oder durchs Zentrum). Weiteres Qualitätsmerkmal: hervorragender, mit Übersicht gespielter letzter Pass im tornahen Raum.

Favorisierte Spielsysteme Weltmeisterliches 4-3-3

Nicht nur Weltmeister USA baute auf drei schnelle und bewegliche Spitzen mit zwei offensiven Mittelfeldspielerinnen dahinter. Auch Norwegen und Kanada bevorzugten das erprobte und in der Vergangenheit oft erfolgreiche klassische 4-3-3-System.

Formationen mit zwei (versetzt hintereinander spielenden) Spitzen

Die DVR Korea, Deutschland, Frankreich, England, Japan und auch Neuseeland spielten ein sehr ähnliches 4-4-2- oder 4-2-3-1-System. Einige Teams bevorzugten eine Aufstellung mit einem variablen Angriffsduo: eine Spitze plus eine Offensivspielerin (10) oder zweite Spitze, die aus einer seitlich versetzten Position dahinter aufrückte.

Trend zur Viererabwehr

Auffällig war, dass die vier Topteams konsequent mit einer Viererabwehr im Raum gespielt haben. Als defensive Sicherung im Zentrum vor der Abwehr spielten häufig zwei versierte und spielstarke „Strateginnen“. Weltmeister USA setzte allerdings auf nur eine Absicherung hinter zwei offensiven Mittelfeldspielerinnen.

Defensivstrategien ausschlaggebend für den Erfolg?

Die besten Teams waren durchwegs gut in der Abwehr organisiert. USA, die DVR Korea, Deutschland und Frankreich überzeugten durch Teamarbeit, mit allen Details, die dazu gehören: situatives Erobern des Balles vorne, Verengen der Spielräume und Herstellen von Überzahlsituationen im Mittelfeld und in der Abwehr zwecks schneller Balleroberung. In bestimmten Situationen des Spiels oder je nach Spielstand bevorzugten Japan und die DVR Korea ein vorgeschobenes hohes Pressing. Lediglich Brasilien erwartete Gegner Deutschland im entscheidenden Viertelfinalspiel in einer tief gestaffelten Formation mit Libero und einer Konterstrategie.

Vorteile des flexiblen Spielaufbaus

Einige starke Teams (Deutschland, USA, Japan) konnten bei Ballgewinnen (im Zentrum) ohne Weiteres das Tempo enorm forcieren. Statt eines Konters lancieren diese Teams vielfach auch, ein

breit angelegtes Kombinationsspiel mit plötzlicher Tempoforcierung, um so in die sehr kompakt stehende gegnerische Abwehr Lücken zu reissen. Die Strategie der DVR Korea war dahingegen völlig anders. Die Asiatinnen versuchten, das Tempo mit permanentem Direktpassspiel oder maximal zwei Kontakten hochzuhalten.

Impulse von aussen – Ausgangspunkt für zahlreiche torgefährliche Aktionen

Nicht selten waren die Aussen zusammen mit den hinteren Positionen Ausgangspunkt guter Tempokaktionen in den torgefährlichen Raum. 16 Prozent der Tore wurden nach einer gelungenen Aktion von aussen erzielt. Dabei wurde das gesamte Spektrum des Flügelspiels deutlich: Kurzpass-Kombinationsspiel, spielverlagernder Diagonalpass auf die freie Seite oder eine starke Einzelaktion mit an-

schliessender variabler Hereingabe, Flanke, Rückpass oder Effetball in den Rücken der Abwehr.

Kreatives Spiel durchs Angriffszentrum

Ein weiteres Qualitätsmerkmal: Viele Tore wurden nach schnellem Kurzpass-Kombinationsspiel erzielt (14 Prozent). Bemerkenswert ist auch die Anzahl der Tore, die durch einen perfekt abgestimmten Steilpass auf die in die Lücke vorstossende Mitspielerin erzielt wurde (10 Prozent).

Auffällig waren auch die teilweise wiederum von aussen lancierten direkten, explosiven und schnellen Aktionen durchs Zentrum in die Schnittstellen, bei denen oftmals die besser postierten Spielerin freigespielt wurde. Die DVR Korea, Deutschland und Japan setzten starke Akzente mit sehr beweglichen Spielerinnen in der Spitze oder auf der Position dahinter.





Tina Theune

Coaches

The most important factor in long-term, sustainable development is the coach. Germany (with Maren Meinert) and England (with Mo Marley) opted for experience and continuity in the shape of two former team captains. Mexico and Chile also have a long-term plan in place. Andrea Rodebaugh and Spanish coach Marta Tejedora are not just coaches, however, as they act almost as ambassadors for women's football in Latin America. These four coaches are almost "managers", which is an excellent step and one that could well be copied by other teams in the longer term. Further proof of the good cooperation and communication between the coaches and the players was provided by Norio Sasaki (also the head coach of the Japanese national team) and John Herdman (New Zealand), whose clear instructions were evidently well received by their players. There were two strong characters in the final, too. USA coach Tony DiCicco, who led the USA to titles in 1996 and 1999, and Korea DPR's Choe Kwang Sok, who came close to repeating his team's 2006 triumph.

A new generation comes to the fore

The 27 players who had also played in the Women's Olympic Football Tournament in China stood out once again in Chile, but they were joined in the spotlight by a whole host of new faces who showed a high level of maturity in their play. The trends apparent in the matches between the world's leading U-20 teams in Chile confirmed those observed among elite senior teams since the Women's World Cup 2007. Here is a summary of the most important points as we look ahead to the Women's World Cup in Germany in 2011:

1. Success through good positional play

For a team to be successful, the players need to understand their specific roles within the team. The four best teams all had excellent positional play. The players clearly felt at ease with their team's system, they knew what was expected of them, and they all had a very good understanding of tactics. This was due, in no small measure, to the excellent teamwork of their association's coaches as there are now many more roles and duties.

Whereas the focus at U-17 level tends to be on the technique required to play in a certain position, at U-20 level, coaches work on developing all of the attacking and defensive abilities that the player needs.

2. Goals from build-up play involving the entire team

An above-average number of goals, more than half of the overall total, were scored from open play, which underlined the quality of the football on show at this U-20 event. Combination play has therefore become more and more important. The top eight teams scored a total of 88 goals between them. Seven per cent of all goals were scored by defenders, 6% were "forced own goals", 32% were scored by central midfielders (both defensive and attacking midfielders), 28% came from wingers and the remaining 27% of goals were scored by centre forwards. Virtually every player had the ability to find the back of the net. Ten per cent of all goals were described as "extraordinary" and there was also a whole host of spectacular headed goals.

3. Peak fitness and a high-tempo game

Fitness, particularly pace, was also a key factor. The mere fact that some teams had prepared, almost professionally, for almost a year shows that teams are now pushing themselves to the very limit in training. Most of the teams were well prepared for the tournament and their players were in excellent physical shape. There were, however, differences in the teams' ability to inject pace into the game at the right time, to find their rhythm or to apply extreme pressure on their opponents. There were also major differences, once again, in the teams' play when they were not in possession, as well as in players' eagerness to demand the ball, their ability to beat defenders while in possession and on the run, and in teams' one-touch passing movements with players making perfect, complementary runs. The team that excelled in all of these areas was, without doubt, Korea DPR.

The bar was certainly raised at Chile 2008. The teams' excellent tactical abilities in every single position allowed them to be solid at the back and fast and dangerous in attack. A new generation of players is coming to the fore, and they certainly have the ability to become leaders.

Personnalité de l'entraîneur

Un facteur important pour un développement stable et à long terme est la personnalité de l'entraîneur. L'Allemagne (avec Maren Meinert) et l'Angleterre (avec Mo Marley) ont misé sur l'expérience et la continuité avec deux anciennes internationales de renom. Le Mexique et le Chili ont eux aussi préparé l'avenir avec respectivement Andrea Rodebaugh et l'Espagnole Marta Tejedora, deux techniciennes qui ont également un rôle d'ambassadrice du football féminin en Amérique latine. Quatre femmes d'influence sur le banc : une solution qui allie compétence et durabilité. L'importance de la collaboration et de la communication entre l'entraîneur et les joueuses a été démontrée par Norio Sasaki (également sélectionneur de l'équipe féminine « A » du Japon) et John Herdman (Nouvelle-Zélande), dont les discours ont semblé trouver un écho très favorable auprès de leurs joueuses. En finale, deux autres grandes figures du football féminin se sont retrouvées sur le banc : Tony DiCicco pour les États-Unis (champion olympique en 1996 et du monde en 1999 avec les « A »), et Choe Kwang Sok pour la RDP Corée, qui, après le sacre de 2006, a pu goûter de nouveau aux joies de la victoire.

Nouvelle génération

Si vingt-sept joueuses qui avaient eu l'occasion de s'illustrer lors du Tournoi Olympique de Football féminin de Pékin ont brillé lors de la compétition, il a aussi été possible de voir émerger un très grand nombre de nouveaux visages et d'entrevoir un vivier de jeunes joueuses de qualité. Les tendances qui se sont dégagées au Chili sont identiques à celles constatées lors de la Coupe du Monde Féminine, Chine 2007. En voici donc les principales caractéristiques :

1. Rigueur tactique et succès

Le succès des équipes a tenu à la capacité de chacune des joueuses à remplir leur rôle de départ. Le respect du positionnement des joueuses a été exemplaire chez les quatre demi-finalistes. Tactiquement très au point, elles connaissaient le système de jeu et savaient quel était leur rôle au sein de l'équipe. Cet aspect est à mettre au crédit des entraîneurs des associations et de leur collaboration. Les tâches sont devenues multiples : si l'accent est mis sur la technique propre à chaque poste chez les moins de 17 ans, il faut avec les

menos de 20 ans s'attacher davantage aux aspects tactiques (offensif et défensif) des postes.

2. Buts dans le jeu

Plus de la moitié des buts ont été inscrits dans le jeu, signe de la grande qualité du football pratiqué lors de la Coupe du Monde Féminine U-20 de la FIFA. Les enchaînements ont été nombreux, souvent couronnés de succès. Les huit meilleures équipes ont inscrit 88 buts : 7% d'entre eux l'ont été grâce à des erreurs défensives adverses, 6% sont des buts contre leur camp, 32% sont à mettre à l'actif des milieux de terrain, 28% sont

venus des ailiers et 27% des attaquantes axiales. Chaque joueuse pouvait se retrouver en position de marquer, 10% des buts ont pu être qualifiés d'exceptionnels et l'on a assisté à de nombreuses jolies réalisations de la tête.

3. Condition physique et vitesse de jeu

La condition physique et notamment la vitesse des joueuses a impressionné les experts. La professionnalisation de la préparation physique de quelques équipes – sur presque une année – est évocatrice. Les joueuses de la plupart des équipes étaient parfaitement affûtées. La différence s'est toutefois faite dans la capacité à accélérer le rythme ou à presser l'adversaire au bon moment de manière collective, mais aussi dans le jeu sans ballon, dans l'explosivité des appels de balle et des contrôles orientés, ou encore dans les enchaînements de passes et le travail de synchronisation des courses. Les plus rapides des joueuses étaient sans conteste les Nord-Coréennes.

La compétition a jeté de nouvelles bases, notamment au plan tactique, ce qui a permis aux équipes de présenter des organisations défensives très au point et de produire un jeu d'attaque rythmé et efficace. Une génération grandit et elle semble très bien armée pour les joutes du plus haut niveau senior.

Entrenadores

El factor más importante para un desarrollo sostenible y de largo plazo es el entrenador/entrenadora. Alemania (con Maren Meinert) e Inglaterra (con Mo Marley) apostaron por la experiencia y continuidad mediante sus dos antiguas orquestadoras de juego. También México y Chile persiguen una perspectiva de largo plazo. Andrea Rodebaugh y la española Marta Tejedora no son únicamente entrenadoras, sino también una especie de embajadoras del fútbol femenino en Latinoamérica. Cuatro "jefas" en el banco: una solución competente y absolutamente digna de ser imitada en el futuro. Sin embargo, el hecho de que la comunicación funcionara óptimamente también entre entrenadores masculinos y jugadoras lo demostraron principalmente Norio Sasaki (normalmente DT de la selección femenina adulta de Japón) y John Herdman (Nueva Zelanda). En la final, se apreció a otros dos grandes personajes: el

técnico norteamericano Tony DiCicco, quien condujera a la selección femenina adulta de EE UU al oro en 1996 y 1999, y el coreano Choe Kwang Sok, quien volvió a celebrar un segundo triunfo tras el título mundial en 2006.

Surge una nueva generación

No sólo las principales 27 jugadoras que se hallaron en el centro de la atención pública durante el Torneo Olímpico 2008 en China exhibieron un desempeño sin igual, sino también varias de las nuevas allegadas evidenciaron una extraordinaria dosis de madurez futbolística. Las tendencias manifestadas en los partidos de los mejores equipos del Mundial Sub-20 en Chile se pueden comparar con aquellas observadas en los equipos de elite del Mundial de 2007. A continuación, una recopilación de las principales características con miras al Mundial 2011 en Alemania:

1. Éxito gracias a un juego posicional práctico

El éxito del equipo depende en gran medida de la identificación de las jugadoras con sus respectivas tareas. Las cuatro mejores escuadras destacaron por su juego posicional. Se pudo observar que las jugadoras se sentían seguras y a gusto en los respectivos sistemas planteados, que podían interpretar exactamente sus funciones y que poseían un buen conocimiento táctico, todo ello merced a una estrecha colaboración con los directores técnicos en el seno de la asociación. Las tareas de las jugadoras son ahora múltiples. Mientras que en las selecciones sub-17 se da máxima importancia a la técnica (posicional), en las sub-20 se otorga cada vez mayor valor a todos los atributos ofensivos y defensivos de una jugadora en su respectiva posición.

2. Goles preconcebidos con la participación de toda la escuadra

Un gran número de goles –más de la mitad– se anotó de maniobras ensayadas, lo cual refleja la gran calidad futbolística del Mundial Sub-20. Con ello, el juego de combinaciones alcanzó una trascendencia sustancial. Los mejores 8 equipos marcaron en total 88 goles. 7% de ellos constituyeron errores defensivos, 6% producto de "autogoles forzados", 32% como consecuencia de jugadas a través de la línea media ("6/10"), 28% por las puntas y 27% obra de las delanteras centrales. Prácticamente todas las jugadoras estuvieron en grado de marcar un tanto. Cabe señalar que el 10% de todas las anotaciones fueron considera-



das como "extraordinarias". Además, se marcó toda una serie de goles de cabeza.

3. Máxima condición física y alto ritmo de juego

La condición física, particularmente la velocidad, fue igualmente determinante. La preparación "profesional" de algunas selecciones durante cerca de un año revela que se está entrenando ya al límite de las posibilidades. La gran mayoría





de las escuadras estuvo perfectamente preparada para el torneo y se hallaba en óptima condición física. Sin embargo, la única diferencia residió en la facultad de saber incrementar el ritmo de juego en el momento adecuado, o de hallar la cadencia de juego o de imprimir una presión intensa. Hubo diferencias igualmente en el juego sin balón, en la explosividad de las acciones al solicitar la pelota, en la habilidad de eludir con el balón a las adversarias rumbo a la meta contraria y en los pases directos sobre la marcha de una compañera. La RDP Corea exhibió, de lejos, los "valores más rápidos".

En el Mundial de Chile se marcaron nuevas pautas. El aspecto más destacado fue la extraordinaria capacidad táctica exhibida en las posiciones individuales como base de una sólida estrategia defensiva y de un ataque veloz y letal. Está surgiendo una generación muy capaz que posee todas las cualidades para asumir tareas de liderazgo.

Trainerpersönlichkeiten

Wichtigster Faktor für eine langfristige und nachhaltige Entwicklung ist der Trainer/die Trainerin. Deutschland (mit Maren Meinert) und England (mit Mo Marley) setzen mit zwei ehemaligen Führungsspielerinnen auf Erfahrung und Kontinuität. Eine langfristige Perspektive verfolgen auch Mexiko und Chile. Andrea Rodebaugh und die Spani-

erin Marta Tejedora sind nicht nur Trainerinnen, sondern in Lateinamerika auch eine Art Botschafterinnen für den Frauenfußball. Vier „Chefinnen“ auf der Bank, eine kompetente Lösung und auf Dauer absolut nachahmenswert. Dass die Zusammenarbeit und Kommunikation aber auch zwischen Trainern und Spielerinnen funktioniert, zeigten insbesondere Norio Sasaki (ansonsten Cheftrainer der Frauenauswahl Japans) und John Herdman (Neuseeland), die mit ihren deutlichen Worten bei den Spielerinnen offenbar ankamen. Zwei weitere starke Charaktere bot das Finale: US-Trainer Tony DiCicco, der die US-Frauen 1996 und 1999 zu Gold geführt hatte, und der Koreaner Choe Kwang Sok, der nach dem Titel 2006 bereits den zweiten grossen Erfolg feiern konnte.

Eine neue Generation wächst heran

Nicht nur die 27 Spielerinnen, die schon während des Olympischen Turniers 2008 in China im Rampenlicht standen, zeigten besondere Leistungen, auch viele neue Gesichter offenbarten ein ungeheures Mass an spielerischer Reife. Die Trends, die sich aus den Spielen der weltbesten U-20-Teams bei der WM in Chile ableiten lassen, sind mit den Tendenzen vergleichbar, die bei den Topteams seit der WM 2007 zu beobachten sind. Hier die Zusammenfassung der wichtigsten Merkmale mit Blick auf die WM 2011 in Deutschland:

1. Erfolg durch ein gutes Positionsspiel

Der Teamerfolg hängt in starkem Masse von der Identifikation der Spielerinnen mit den Aufgaben ab. Die besten vier Teams haben mit ihrem Positionsspiel überzeugt. Man konnte sehen, dass sich die Spielerinnen im jeweiligen System wohlfühlten, ihre Aufgaben genau einschätzen konnten und ein sehr gutes taktisches Wissen mitbrachten. Dies war insbesondere der engen Zusammenarbeit der Frauentrainer innerhalb der Verbände zu verdanken. Die Aufgaben sind besonders vielfältig geworden. Während der Fokus bei den U-17-Teams eher auf der (Positions-)Technik liegt, werden bei den U-20-Frauen immer höhere Massstäbe an die kompletten offensiven und defensiven Eigenschaften einer Spielerin auf der jeweiligen Position gelegt.

2. Herausgespielte Tore mit Beteiligung des gesamten Teams

Eine überdurchschnittliche Anzahl von Treffern, über die Hälfte der Tore, wurde aus dem Spiel he-

raus erzielt, was von der grossen fussballerischen Qualität der U-20-WM zeugt. Damit hat das Kombinationsspiel sehr viel mehr Gewicht bekommen. Die acht besten Teams erzielten insgesamt 88 Tore. 7 % der Tore gingen aufs Konto der Abwehr, 6 % waren „erzwungene Eigentore“, 32 % wurden über das zentrale Mittelfeld („6/10“) herausgespielt, 28 % waren Produkt der Aussen und 27 % der zentralen Spitzen. Nahezu jede Spielerin war in der Lage, erfolgreich abzuschliessen. 10 % der Tore wurden übrigens mit der Auszeichnung „aussergewöhnlich“ bewertet. Zudem fiel eine ganze Reihe von perfekten Kopfballtoren.

3. Maximale Fitness und hohes Spieltempo

Die Fitness, insbesondere die Schnelligkeit, war ebenfalls ausschlaggebend. Allein die „professionelle“ Vorbereitung einiger Teams über fast ein Jahr zeigt, dass inzwischen am Limit trainiert wird.

Die allermeisten Teams waren auf die Turnierspiele bestens vorbereitet und in sehr guter körperlicher Verfassung. Unterschiede gab es jedoch beim Vermögen, das Tempo im richtigen Augenblick zu forcieren, den Rhythmus zu finden oder ein intensives Pressing zu spielen. Sehr viele Schwankungen waren nach wie vor im Spiel ohne Ball, in der Explosivität der Aktionen beim Fordern des Balles, bei der Ballmitnahme am Gegner vorbei in Spielrichtung und beim Direktpassspiel bei optimal aufeinander abgestimmten Laufwegen zu beobachten. Die mit Abstand „schnellsten Werte“ konnte dabei die DVR Korea vorweisen.

In Chile wurden neue Massstäbe gesetzt. Überzeugend waren vor allem die herausragenden taktischen Fähigkeiten auf den einzelnen Positionen als Basis für eine erfolgreiche Abwehrstrategie und ein temporeiches, torgefährliches Angriffsspiel. Eine starke Generation wächst heran, die das Zeug hat, Führungsaufgaben zu übernehmen.



Tina Theune

Four colourful stadiums

A total of 352,309 fans attended the tournament, providing a wonderful crowd for the 16 teams that did battle for the title of U-20 world champions in the four host cities of Chillán, La Florida (Santiago), Temuco and Coquimbo, scoring 113 goals in the process. Overall, USD 110 million was invested in the stadiums by the Chilean government led by President Michelle Bachelet. There can be no doubt that the first Women's World Cup in South America was a resounding success.

Chile – wonderful hosts

Women's football gained many new admirers and saw its popularity go through the roof, not least

thanks to the courageous performances of the *Rojitas*, who filled their fellow Chileans with a sense of national pride. In keeping with the colourful backdrop inside the stadiums, there were also a number of local festivals with South American art and culture seminars that were attended by the dancing mascot, "Pinguino Roso". The Chileans were wonderful hosts and they have certainly put themselves in the frame for future hosting rights.

Friendly and fair fans

All of the matches were played in a carnival-like, laid-back atmosphere. The official stadium song, *Canción Mundial Chile 2008*, was the perfect soundtrack for the fans' Mexican waves. An average of 11,000 fans watched the matches. It was not just the crowd's enthusiasm that stood

out, however, but also their respect for the teams and their performances. The fans gave all of the teams a standing ovation, and the players responded by embarking on laps of honour.

Dramatic endings, spectacular goals and a throw-in that made headlines around the world

A glut of goals in the final minute (a total of 27) was an accurate reflection of the dramatic nature of the tournament. Almost half of the matches were only decided in either the 90th minute, or in additional time, a statistic that speaks volumes about how evenly matched the teams were. The most spectacular goal in the group stage was scored by Brazil against Mexico following Leah's acrobatic somersault throw-in, which grabbed headlines all over the world.

The quarter-finals were all eagerly anticipated, and in the end, three of the group runners-up advanced to the semis. France showed great powers of concentration to overcome Nigeria 3-2 after being a goal down at half-time. The USA, meanwhile, ultimately turned their quarter-final with England in their favour by scoring three times in the second half. The all-Asian affair between Japan and Korea DPR was decided by the powerful Korean midfield. Japan appeared to lack the courage and calmness that they had shown in previous games to outmanoeuvre their opponents, and even though they enjoyed the lion's share of possession, they still lost 2-1. Germany also got the better of Brazil in a very fast, direct game that finished 3-2, which meant that it was time for the tournament to bid farewell to two of the most attractive teams, Brazil and Japan.

Semi-finals: USA v. Germany (1-0) and France v. Korea DPR (1-2)

In the semi-finals, Lady Luck finally deserted France, who had defeated Nigeria in the last minute of the previous round. This time, it was the turn of the Koreans to snatch victory in the dying seconds, although they rode their luck slightly in the closing stages as the French twice struck the woodwork when the score was still 1-1. As the clock ticked down into additional time, Ri Ye Gyong reacted quickly and found the back of the net to leave the final score 2-1. In the second semi-final, the USA scored the only goal of the game in the first 45 minutes, a period that the Americans dominated, following yet another move down the right wing.

Germany, who were without the suspended Kim Kulig, found it hard to impose themselves on the game at all.

Match for third place

The French coach chopped and changed for this game, fielding only five "first-choice players" so as to give other girls the chance to prove themselves. Germany, however, had more or less the same line-up as in previous matches. The Germans cleverly exploited the gaps with balls over the top of the French defence, who had advanced up the pitch. After a quick-fire hat trick from Marie Pollmann to leave the score 3-0 after just 30 minutes, France had no other option than to concentrate on their own strengths. They used clever build-up play and started to put pressure on the Germans by attacking down the wings, a tactic that also resulted in three goals that were all created down the right flank. Nevertheless, Germany were not about to relinquish their hold on the bronze medal, and they ran out 5-3 winners from a match that saw the most goals in the entire tournament.

The final: Korea DPR v. USA (1-2)

The final was eagerly anticipated as it brought together two teams with contrasting playing styles. In the early stages of the match, both teams impressed with their flawless defensive organisation. After surviving 20 minutes of Korean dominance, the Americans took the initiative, and their attackers in particular shone with their high-energy game and determination to win. Two spectacular goals from Sydney Leroux and Alex Morgan were the logical outcome. In the second half, Korea DPR tried to find their way back into the game by pushing up the pitch to apply pressure, and this tactic proved to be extremely effective as they regained possession 60 times in the USA half of the pitch. 25 minutes of power play and a late consolation goal was not enough, however. The final was blessed by two wonderful teams and many fascinating players, but in the end, the best team won.

USA take the Fair Play Award

A whole host of teams were in the running for this award, but it was the USA who finally claimed it by the smallest of margins. The average number of bookings per match (2.06) was also a pleasing statistic as it was the lowest-ever figure for a world cup at youth level.



Whole new dimensions for U-17 and U-20 girls

For the first time ever, the FIFA U-20 Women's World Cup was held directly after the U-17 Women's World Cup. This means that the youth game is now the same in both men's and women's football. The same three teams reached the podium in both women's competitions, but the top two teams from New Zealand swapped places in Chile. In the U-20 event, the USA were able to avenge their defeat to Korea DPR in the final of the U-17. Germany, meanwhile, had to settle for the bronze medal in both tournaments, having also finished third in New Zealand. It was not just the two most successful teams, the USA and Korea DPR, who had spent a month preparing for their push for the gold medal, however, as almost every single team began their U-20 campaign with high hopes and expectations. The teams' new-found will to win, coupled with the prestige that success brings, are just two of the reasons why more associations are now placing a greater emphasis on development in girls' football. European teams are already benefiting from structures that give national teams and clubs new opportunities. The very best players can now play

in some of the world's top leagues at the age of 16 or 17, and at the same time, they can also continue their education at dedicated schools. Chile's Spanish coach, Marta Tejedor, has also seen a number of positive approaches in Latin America that also focus on the players. The new U-17 and U-20 competitions will be a further incentive for host countries to develop women's football in a sustainable manner, as Chile 2008 emphatically proved.

Quatre stades colorés

Au total, 352 309 spectateurs se sont déplacés dans les quatre stades de Chillán, La Florida, Temuco et Coquimbo, offrant ainsi une ambiance fantastique aux seize équipes engagées. Cent treize buts ont été inscrits durant la compétition. Grâce au gouvernement chilien et à sa présidente, Michelle Bachelet, 110 millions de dollars ont été investis dans la rénovation des stades. Cette première compétition féminine sur le sol sud-américain fut sans conteste une grande réussite.

Le Chili : un hôte merveilleux

Le football féminin a non seulement suscité admiration et hommages, mais également une certaine fierté nationale grâce au comportement courageux des Rojitas. En marge du spectacle coloré offert dans les stades, des festivités célébrant l'art et la culture ont été organisées sur place, le tout rythmé par des musiques sud-américaines et les pas de danse de la mascotte, Pinguino Roso. Il ne fait aucun doute que le Chili fera un hôte merveilleux pour de futurs événements.

Un public chaleureux et fair-play

L'ambiance autour des rencontres fut particulièrement gaie et endiablée. L'hymne « Canción Mundial Chile 2008 » et les « olas » de la foule se sont accordés à la perfection. En moyenne, 11 000 spectateurs assistèrent à chaque rencontre. Le public fut exemplaire en tout point, à la fois enthousiaste et respectueux. En outre, les « standing ovations » furent nombreuses et les tours d'honneur très appréciés des spectateurs.

Épilogues à suspense, buts splendides et une touche qui fit le tour du monde

La moisson de buts inscrits dans les dernières minutes (27 en tout) reflète le cours de ce tournoi



riche en émotions. Dans près de la moitié des rencontres, le résultat final n'a été scellé que dans les derniers instants, ce qui souligne l'homogénéité du niveau des équipes. Le but le plus spectaculaire de la phase de poules a été inscrit par le Brésil face au Mexique, à la suite d'une remise en jeu acrobatique de Leah qui fit les gros titres dans le monde entier.

Les quarts de finale étaient attendus avec impatience. Trois des quatre deuxièmes de la phase de groupe finirent par s'imposer. Menée 1-2 à la mi-temps, la France domina finalement le Nigeria 3-2 grâce à une prestation pleine de concentration. Lors de leur rencontre face à l'Angleterre, les Américaines forcèrent la décision en deuxième mi-temps en inscrivant trois buts. Lors du duel 100% asiatique, la forte densité du milieu de terrain nord-coréen fut décisive. Malgré une possession de balle nettement favorable, les Japonaises manquèrent d'audace et de sérénité et s'inclinèrent 2-1. Enfin, l'Allemagne l'emporta 3-2 face au Brésil au cours d'un match très rythmé. Malgré leur jeu spectaculaire et enthousiasmant, le Brésil et le Japon quittèrent la compétition prématurément.

Demi-finales : États-Unis - Allemagne (1-0) et France - RDP Corée (1-2)

En demi-finales, les dieux du football abandonnèrent les jeunes Françaises qui avaient arraché leur

qualification face au Nigeria à la dernière minute. Cette fois, ce sont les Nord-Coréennes qui s'imposèrent à la dernière seconde. Et ce avec un peu de réussite, la France ayant heurté les montants à plusieurs reprises en toute fin de match. Pendant le temps additionnel, Ri Ye Gyong inscrivit le but de la victoire (2-1) sur une frappe fulgurante et précise. Lors de la seconde demi-finale, les Américaines dominèrent assez logiquement l'Allemagne. Suite à un joli mouvement venu du flanc droit, l'Allemande SCHMIDT marquait contre son camp en première période. Privée de Kim Kulig, suspendue, l'Allemagne se montrait incapable d'inverser le cours de cette rencontre.

Match pour la troisième place

Le sélectionneur français n'aligna d'entrée de jeu que cinq titulaires afin de donner à d'autres joueuses l'occasion de faire leurs preuves, tandis que l'Allemagne débutait avec une composition quasi identique à celle des matches précédents. L'équipe allemande a profité très habilement des espaces laissés par la défense française. En l'espace d'une demi-heure, Marie Pollmann a inscrit un triplé. Menée 3-0, la France a réagi en se montrant plus habile dans la construction et plus agressive sur les ailes. Pourtant, jamais les Allemandes n'ont semblé en mesure de laisser échapper la médaille de bronze, et elles se sont imposées au final 5-3, un score faisant de cette rencontre la plus prolifique de la compétition.





Finale : RDP Corée – États-Unis (1-2)

La finale a proposé un affrontement très attendu entre deux styles de jeu très différents. Les deux équipes ont d'abord brillé par leur parfaite organisation défensive. Après vingt premières minutes dominées par les Nord-Coréennes, les Américaines ont pris l'initiative. Actives et ambitieuses, les joueuses offensives américaines se montrèrent à leur avantage. Deux superbes buts de Sydney Leroux et Alex Morgan ont concrétisé leur domination en première période. La RDP Corée tentait de renverser le cours du match après la pause en pressant très haut, une tactique payante puisque l'équipe a récupéré pas moins de soixante ballons dans le camp adverse. Mais vingt-cinq minutes de siège dans le camp des Américaines et un but tardif n'ont cependant pas suffi. Cette finale a opposé deux formidables équipes et mis en lumière des joueuses très intéressantes et un vainqueur logique.

Le prix du fair-play aux États-Unis

Beaucoup d'équipes pouvaient prétendre à ce prix. Au final, une infime différence de points a donné l'avantage aux championnes du monde

américaines. Il convient de se réjouir de la moyenne de 2,06 avertissements par match : la plus faible jamais enregistrée lors d'une Coupe du Monde junior !

Une nouvelle dimension pour le football féminin junior

Pour la première fois, les Coupes du Monde Féminines U-17 et U-20 de la FIFA se sont disputées la même année. Au niveau du palmarès, c'est l'égalité qui prime. La distribution des médailles fut quasi identique, seul l'ordre de tête fut inversé. Ainsi, les États-Unis ont pris leur revanche après s'être inclinés face à la RDP Corée en finale de la Coupe du Monde Féminine U-17 de la FIFA. L'Allemagne a quant à elle décroché une seconde médaille de bronze après celle acquise en Nouvelle-Zélande. Il faut noter que la quasi-totalité des équipes affichaient de grandes ambitions avant d'entamer la compétition. La grande nouveauté est cette volonté tangible de gagner qui, notamment pour des raisons de prestige, encourage de plus en plus les fédérations à soutenir la jeunesse féminine. Les équipes européennes profitent déjà des structures destinées aux seniors, ce qui offre de nouvelles chances aussi bien aux équipes nationales qu'aux clubs. Des talents exceptionnels de 16-17 ans peuvent désormais jouer dans les meilleurs championnats tout en recevant parallèlement une formation dans des écoles spécialisées. La sélectionneuse du Chili, l'Espagnole Marta Tejedor, entrevoit des approches très positives en Amérique latine, qui mettent les joueuses au premier plan. Les nouvelles compétitions des moins de 17 et des moins de 20 ans sont un attrait supplémentaire en vue de la promotion durable du football féminin dans ce pays, comme le Chili l'a prouvé avec brio en 2008.

Cuatro coloridos estadios

Los cuatro estadios, en los que se registró una asistencia total de 352,309 espectadores, ofrecieron el escenario ideal para los mejores 16 equipos que se disputaron el título mundial en cuatro sedes con nombres llamativos como Chillán, La Florida (Santiago), Temuco y Coquimbo, donde se anotó un total de 113 goles. Se invirtieron 110 millones de dólares en los estadios, gracias a la ayuda del Gobierno, encabezado por la presidenta Michelle Bachelet. Fue, indudablemente, un exitoso debut del fútbol femenino en tierra sudamericana.

Chile – un extraordinario anfitrión

El fútbol femenino no sólo acaparó la admiración y el reconocimiento público, sino que despertó igualmente un cierto orgullo nacional a través de la valerosa actuación de las "Rojitas". Haciendo juego con el colorido ambiente en el estadio, en las sedes se organizaron festivales con seminarios de arte y culturales, acompañados de ritmos musicales sudamericanos y del pingüino bailarín Roso. No cabe duda alguna de que Chile se perfila como magnífico anfitrión para eventos venideros.

Un público increíblemente afectuoso y deportivo

El ambiente en los partidos fue muy alegre y festivo. La melodía de la "Canción Mundial Chile 2008" y la ola mexicana armonizaron perfectamente. En promedio, asistieron 11,000 espectadores a cada encuentro. El público destacó no sólo por su desbordante entusiasmo, sino también por el respeto que mostró al rendimiento de todos los equipos. Las ovaciones de pie, y las vueltas olímpicas de todos los equipos redondearon esta magnífica fiesta del fútbol femenino.

Decisiones dramáticas, goles extraordinarios y un saque de banda que dio la vuelta al mundo

Un aluvión de goles de último minuto (en total 27) refleja el dramatismo del torneo. En prácticamente la mitad de los encuentros, el resultado final se selló recién en el minuto 90 o incluso en el descuento, señal de un gran equilibrio entre los equipos. En los partidos de grupo, las brasileñas anotaron el gol más espectacular, producto de un saque de banda de Leah con una acrobática vuelta de campana que orló los titulares de todos los periódicos del mundo.

En *cuartos de final* se impusieron nada menos que tres de los segundos de grupo. A pesar de hallarse abajo en el marcador en el primer tiempo, Francia consiguió derrotar por 3 a 2 a Nigeria tras un desempeño muy concentrado. EE UU ganó contra Inglaterra con tres goles anotados en el segundo tiempo. En un choque netamente asiático, fue decisiva la potente línea media coreana. Pese a dominar el encuentro, Japón careció del valor y la serenidad para imponerse a su rival como lo hiciera en los partidos de grupo y perdió por 2 a 1. Alemania venció 3 a 2 a Brasil en un partido veloz

y de gran relieve. Así, Brasil y Japón, que habían entusiasmado con su fútbol atractivo, debieron despedirse prematuramente.

Semifinales: EEUU – Alemania (1-0) y Francia – RDP de Corea (1-2)

En semifinales, la diosa Fortuna, que había aportado la victoria contra Nigeria, abandonó en último minuto a las francesas. Esta vez les tocó a las coreanas imponerse prácticamente al filo del final del partido. Y esto, con gran suerte, después de que Francia estrellara el balón en el poste varias veces en los minutos finales, estando el cotejo 1 a 1. Fue Ri Ye Gyong quien subiera el marcador a 2 a 1 con un preciso remate en el descuento. En la segunda semifinal, el gol de la victoria norteamericana fue producto de una estudiada maniobra ofensiva por el flanco derecho, luego de que las americanas dominaran claramente a las germanas en el primer tiempo. Alemania no estuvo en condición de hacer su juego sin su gran figura Kim Kulig, suspendida en este encuentro.

El partido por el tercer puesto

El técnico francés alineó únicamente a cinco titulares, quizás con la intención de ofrecer a sus su-



plentes la posibilidad de lucirse. Alemania salió con un plantel prácticamente idéntico al de los encuentros anteriores. Con precisos pases en profundidad, las germanas aprovecharon con gran maestría el espacio detrás de una defensa gala demasiado adelantada. Tras la triada de Marie Pollmann en la primera media hora, las francesas no tuvieron otra alternativa que cambiar a su sistema habitual, e intentar remontar el resultado con un armado mejor concebido y sorpresivas subidas por los flancos. Para sorpresa de todos lograron la hazaña con tres goles hilvanados desde la punta derecha. No obstante, jamás se tuvo la impresión de que Alemania no se alzaría finalmente con bronce en el encuentro más rico en goles del Mundial, que terminó con la victoria germana por 5 a 3.

La final 2008: RDP de Corea – EE UU (1-2)

En la final se toparon dos estilos de juego diametralmente opuestos. En los primeros minutos, ambas escuadras destacaron por una perfecta organización defensiva. Después de 20 minutos de dominio coreano, EE UU asumió el control del encuentro y las jugadoras ofensivas se lucieron por su extraordinaria disposición anímica y actitud de sentirse ganadoras. En consecuencia, Sydney Leroux y Alex Morgan marcaron dos magníficos tantos. En el segundo tiempo, las coreanas salieron con mayor determinación, dis-

puestas a volcar el resultado mediante mayor presión en la zona de gestación, y tuvieron éxito con 60 quites de balón en campo contrario. No obstante, los 25 minutos de asedio total y un gol tardío no fueron suficientes para dar la vuelta al partido. Fue una final con dos grandiosas escuadras, jugadoras muy hábiles y un merecido ganador.

EE UU gana también el Premio Fair Play

Varios equipos tenían la posibilidad de alzarse con el Premio Fair Play. Finalmente, una ínfima diferencia de puntos adjudicó el trofeo al campeón EE UU. Cabe señalar el buen promedio de 2.06 amonestaciones por partido –¡el menor valor jamás registrado en un Mundial juvenil femenino!

En nuevas dimensiones con las juveniles sub-17 y sub-20

Por primera vez en 2008 se celebró casi paralelamente al Mundial femenino sub-20 uno sub-17, lo cual iguala a las jóvenes con sus equivalentes masculinos. La repartición de las medallas en ambos torneos femeninos fue prácticamente idéntica, aunque en orden inverso en la punta. Así, EE UU pudo desquitarse frente a la RDP de Corea por la derrota sufrida en la final del Mundial sub-17. Alemania conquistó la segunda medalla de bronce, tras el tercer puesto obtenido en Nue-

va Zelanda. EE UU y Corea no fueron los únicos equipos que se prepararon minuciosamente durante varios meses para el Mundial, y todas las escuadras arribaron con grandes expectativas a Chile. La mayor novedad fue el enorme espíritu triunfador evidenciado, el cual alienta cada vez más a las asociaciones –también por motivos de prestigio– a fomentar el desarrollo de sus equipos femeninos juveniles. Las escuadras europeas ya se vienen beneficiando de mejores estructuras, que ofrecen nuevas posibilidades tanto a equipos nacionales como a clubes. Futbolistas con talento especial pueden jugar ya a la edad de 16/17 años en las ligas mayores y gozar paralelamente de una formación en escuelas especiales. La entrenadora española de la selección chilena, Marta Tejedor, percibe también en Latinoamérica enfoques muy positivos respecto a la importancia de las futbolistas femeninas. Los nuevos torneos sub-17 y sub-20 son un incentivo adicional para promocionar el fútbol femenino en el propio país en calidad de anfitrión, tal cual lo demostrara con excelencia Chile 2008.

Vier farbenfrohe Stadien

Insgesamt kamen 352 309 Zuschauer und boten damit eine fantastische Bühne für die 16 besten

Teams, die ihren Weltmeister an vier ausgewählten Spielorten mit klangvollen Namen ermittelten (Chillán, La Florida (Santiago), Temuco und Coquimbo) und dabei 113 Tore erzielten. Insgesamt wurden 110 Millionen US-Dollar in die Stadien investiert. Möglich machte dies der Staat mit Präsidentin Michelle Bachelet an der Spitze. Es war zweifellos eine durch und durch gelungene Premiere der Frauen auf südamerikanischem Boden.

Chile – ein wundervoller Gastgeber

Der Frauenfußball hat nicht nur Bewunderung und Anerkennung, sondern durch das ungeheuer couragierte Auftreten der „Rojitas“ auch einen gewissen Nationalstolz geweckt. Passend zur farbenfrohen Szene in den Stadien wurden vor Ort Festivals mit Kunst- und Kulturseminaren veranstaltet, von südamerikanischen Rhythmen und dem tanzenden Maskottchen Pinguino Rosso begleitet. Kein Zweifel, Chile empfahl sich als wunderbarer Gastgeber für weitere Aufgaben.

Unglaublich herzliches, faires Publikum

Die Stimmung rund um die Spiele war ausgesprochen heiter und ausgelassen. Das Stadionlied „Canción Mundial Chile 2008“ und die mexikanische Welle passten perfekt zusammen. Im Schnitt kamen pro Spiel über 11 000 Zuschauer.



Es war nicht nur Begeisterung, die das Publikum auszeichnete, sondern vor allem auch der Respekt vor der Leistung. Stehende Ovationen und Ehrenrunden sämtlicher Teams verzauberten das Publikum zusätzlich.

Dramatische Entscheidungen, brillante Tore und ein Einwurf, der um die Welt ging

Eine Flut von Toren in letzter Minute (insgesamt 27) widerspiegelt den dramatischen Turnierverlauf. Bei nahezu der Hälfte der Spiele wurde das Endergebnis erst in der 90. Minute oder in der Nachspielzeit besiegelt. Das spricht für eine vergleichsweise hohe Ausgeglichenheit der Teams. Das spektakulärste Tor der Vorrunde erzielten die Brasilianerinnen gegen Mexiko nach einem Einwurf von Leah mit akrobatischem Überschlag, der weltweit die Titelseiten zierte.

Die *Viertelfinals* wurden mit Hochspannung erwartet. Gleich drei der Gruppenzweiten setzten sich schliesslich durch. Frankreich behielt mit einer

konzentrierten Leistung gegen Nigeria trotz des Rückstandes zur Halbzeit mit 3:2 die Oberhand. Im Spiel gegen England sorgten die USA in der 2. Halbzeit mit drei Toren für die Entscheidung. Im rein asiatischen Duell war die starke Präsenz des koreanischen Mittelfelds ausschlaggebend. Japan fehlte der Mut und die Ruhe, den Gegner trotz deutlich grösseren Ballbesitzes wie in den vorherigen Spielen komplett auszuspielen, und verlor 1:2. Deutschland setzte sich gegen Brasilien in einem sehr schnellen, direkten Spiel mit 3:2 durch. Damit hiess es, von Brasilien und Japan, die mit ihrem attraktiven Spiel zu begeistern vermochten, Abschied zu nehmen.

Halbfinals: USA – Deutschland (1:0) und Frankreich – DVR Korea (1:2)

Im Halbfinale verliess die Französin, die sich gegen Nigeria den Sieg erst in letzter Minute geschnappt hatten, das Fussballglück. Nun waren es die Koreanerinnen, die sich buchstäblich in letzter Sekunde durchsetzen konnten. Zwar mit etwas Glück, nachdem Frankreich in der Schlussphase

beim Stand von 1:1 ein paar Mal nur Aluminium getroffen hatte. Ri Ye Gyong nahm in der Nachspielzeit präzise und blitzschnell Mass zum 2:1. Im zweiten Halbfinalspiel fiel der entscheidende Treffer für die USA gegen Deutschland in der von den Amerikanerinnen dominierten ersten Halbzeit nach bewährtem Angriffsmuster über die rechte Seite. Deutschland konnte ohne die gesperrte Kim Kulig in diesem Spiel kaum Akzente setzen.

Das Spiel um Platz drei

Frankreichs Trainer startete mit nur fünf „Stammspielerinnen“, um wohl anderen die Möglichkeit zu geben, sich zu beweisen, während Deutschland mit einer fast identischen Aufstellung wie in den Spielen zuvor begann. Die deutsche Mannschaft nutzte den Spielraum hinter Frankreichs sehr weit aufgerückter Abwehr mit Pässen in die Tiefe sehr geschickt. Nach einem Hattrick zum 3:0 von Marie Pollmann innerhalb von einer halben Stunde blieb Frankreich keine andere Wahl, als sich auf die eigenen Stärken zu besinnen und durch einen klugen Aufbau und ein druckvolles Spiel über aussen zurückzukommen, was auch mit drei Toren gelang, alle über die rechte Seite herausgespielt. Doch man hatte nie den Eindruck, dass sich Deutschland beim 5:3-Sieg im insgesamt torreichsten Spiel der WM die Bronzemedaille noch nehmen lassen würde.

Das Finale 2008: DVR Korea – USA (1:2)

Das Finale bot das mit Spannung erwartete Aufeinandertreffen zweier verschiedener Spielstile. Beide Teams glänzten zunächst mit einer perfekten Defensivorganisation. Nach den von den Koreanerinnen dominierten ersten 20 Minuten übernahmen die USA die Initiative. Insbesondere die Offensivspielerinnen beeindruckten durch eine sehr aktive, erfolgsorientierte Einstellung. Zwei tolle Tore von Sydney Leroux und Alex Morgan waren die Konsequenz. Die DVR Korea versuchte in der zweiten Halbzeit, das Spiel durch ein weit vorgeschobenes Pressing noch zu drehen und war mit 60 Ballgewinnen in der gegnerischen Hälfte extrem erfolgreich. 25 Minuten Powerplay und ein spätes Tor reichten aber nicht aus. Ein Finale mit zwei grossartigen Teams, hochinteressanten Spielerinnen und einem verdienten Sieger.

USA gewinnt die Fairplay-Wertung

Chancen auf den Preis hatte eine ganze Reihe von Teams. Letztlich gab eine minimale Punktedifferenz



den Ausschlag zugunsten von Weltmeister USA. Erfreulich war der Schnitt von 2,06 Verwarnungen pro Spiel – der tiefste Wert bei einer Juniorinnen-WM überhaupt!

Mit U-17- und U-20-Juniorinnen in neue Dimensionen

Zum ersten Mal wurde 2008 fast parallel zur FIFA U-20-Frauen-Weltmeisterschaft auch eine U-17-WM ausgetragen. Damit herrscht bei Juniorinnen und Junioren nun Gleichstand. Fast identisch war auch die Vergabe der Medaillen, wenn auch mit umgekehrter Reihenfolge an der Spitze. So konnten sich die USA bei der DVR Korea für die Finalniederlage bei der U-17-WM revanchieren. Für Deutschland war es die zweite Bronzemedaille nach Platz drei in Neuseeland. Nicht nur die erfolgreichsten Nationen USA und Korea absolvierten mit Blick auf Gold eine monatelange Vorbereitung. Die Teams starteten fast ausnahmslos mit grossen Erwartungen ins Turnier. Völlig neu war der ausgeprägte Siegeswille, der die Verbände auch aus Prestige Gründen mehr und mehr dazu ermuntert, den weiblichen Nachwuchs zu fördern. Die europäischen Teams profitieren bereits von den gewachsenen Strukturen, die sowohl den Nationalteams als auch den Klubs neue Chancen bieten. Ausnahmetalente können mit 16/17 Jahren in den höchsten Ligen spielen und parallel an besonderen Schulen eine Ausbildung absolvieren. Chiles spanische Trainerin Marta Tejedor erkennt auch in Lateinamerika sehr positive Ansätze, die die Spielerinnen in den Mittelpunkt stellen. Die neuen U-17- und U-20-Wettbewerbe sind ein weiterer Anreiz, als Gastgeber den Frauenfussball im eigenen Land zu nachhaltig fördern, wie Chile 2008 eindrucksvoll bewiesen hat.



Sonia Denoncourt

The 42 match officials selected by the FIFA Referees Committee for the FIFA U-20 Women's World Cup Chile 2008 represented five confederations. Of the 14 referees and 28 assistant referees appointed, there were three referees and six assistant referees each from the AFC and CONCACAF, one referee and two assistant referees from CAF, two referees and four assistant referees from CONMEBOL and five referees and ten assistant referees from UEFA.

Upon their arrival in Santiago de Chile, all of the referees participated in a two-day preparatory course covering key topics and the fitness test. Unfortunately, five assistant referees from three different confederations failed the test and consequently had to be sent home. No replacements were called up.

Before and during the tournament, the referees and assistant referees took part in a series of special daily exercises covering all aspects of refereeing. These exercises included fitness training and practical and technical training on the field of play, as well as injury prevention sessions.

Two technical instructors and two fitness instructors led these training sessions under the supervision of the FIFA Refereeing Department. The daily training sessions were scientifically monitored and special pre- and post-match sessions were also organised for the match officials. Full physiotherapy and massage services were also provided on a daily basis. The outdoor training sessions in the field were extremely successful as everyone worked hard to improve their skills and abilities in very enjoyable weather conditions.

In addition, the referees' performances were closely monitored by four members of the Referees Committee at the respective venues, the FIFA Refereeing Department and the technical instructors. Essential feedback was prepared with the help of the FIFA IT specialist who edited the match analysis videos for debriefing sessions. These sessions were conducted with the aim of learning from experience and improving the collective performance of the refereeing team. All important aspects of the game were covered, including positioning, signalling, communication, offside and match control. There was also a particular focus on accurate decision-making.

Moreover, the communication system was used during all matches in order to provide better

communication between the referees, increase efficiency and ensure good decision-making.

Despite the fact that for many of the match officials this World Cup was their first FIFA tournament, their preparation during the competition improved significantly under this system which was based on professionals providing training, monitoring, giving feedback and supporting the referees.

Finally, the overall performance of the referees and assistant referees during the FIFA U-20 Women's World Cup Chile 2008 improved significantly and is proof that the systematic preparation of match officials will result in greater success for future FIFA women's tournaments.

Les quarante-deux officielles de match sélectionnées par la Commission des Arbitres de la FIFA pour la Coupe du Monde Féminine U-20 de la FIFA, Chili 2008 étaient issues de cinq confédérations. Les quatorze arbitres et vingt-huit arbitres assistantes nommées étaient réparties ainsi : trois arbitres et six arbitres assistantes de l'AFC, mêmes chiffres pour la CONCACAF, une arbitre et deux arbitres assistantes de la CAF, deux arbitres et quatre arbitres assistantes de la CONMEBOL et cinq arbitres et dix arbitres assistantes de l'UEFA.

Dès leur arrivée à Santiago de Chile, toutes les arbitres ont suivi pendant deux jours un stage de préparation abordant plusieurs questions essentielles et au cours duquel elles se sont soumises au test physique. Cinq arbitres assistantes de trois confédérations différentes ont malheureusement échoué au test et n'ont donc pas été retenues. Elles n'ont pas été remplacées.

Avant et pendant la compétition, les officielles de match ont pris part à une série d'exercices quotidiens spécifiquement conçus pour couvrir tous les aspects de l'arbitrage et comprenant un entraînement physique, pratique et technique sur le terrain ainsi que des sessions de prévention des blessures.

Ces sessions ont été dirigées par deux instructeurs techniques et deux préparateurs physiques sous la supervision du département de l'Arbitrage de la FIFA. Les entraînements quotidiens ont fait l'objet de contrôles scientifiques et des sessions spéciales ont également été organisées avant et après les matches. Les officielles de match



ont également bénéficié de services quotidiens de physiothérapeutes et masseurs. Les sessions d'entraînement sur le terrain extérieur ont été très fructueuses, chacune ayant travaillé dur pour améliorer ses compétences et capacités sous des conditions météorologiques très agréables.

En outre, les performances des arbitres ont été soigneusement contrôlées sur chaque site par quatre membres de la Commission des Arbitres, mais aussi par le département de l'Arbitrage de la FIFA et des instructeurs techniques. Des comptes rendus ont été préparés à l'aide des informaticiens de la FIFA qui ont monté les vidéos d'analyse des matches pour les sessions de bilan organisées dans le but de tirer des enseignements et d'améliorer la performance globale du corps arbitral. Tous les aspects importants du jeu ont été traités : emplacement, signalement, communication, hors-jeu et contrôle du match. L'accent a notamment été mis sur la précision des décisions prises.

De plus, le système de communication à distance a été utilisé pendant tous les matches afin de permettre une meilleure interaction entre les arbitres, d'améliorer leur efficacité et d'assurer de bonnes prises de décision.

Malgré le fait que la plupart des officielles de match arbitraient à leur première compétition de la FIFA, leur préparation pendant la compétition s'est nettement améliorée grâce à ce système basé sur un entraînement, une supervision, des conseils et un soutien pris en charge par des professionnels.

Enfin, la performance globale des arbitres et arbitres assistantes s'est nettement améliorée au cours de la Coupe du Monde Féminine U-20 de la FIFA, Chili 2008, ce qui prouve que la préparation systématique des officielles de match bénéficiera grandement aux futures compétitions féminines de la FIFA.

Las 42 oficiales de partido seleccionadas por la Comisión de Árbitros de la FIFA para la Copa Mundial Femenina Sub-20 Chile 2008 representaban a las cinco confederaciones. Entre las 14 árbitras y 28 árbitras asistentes hubo tres árbitras y seis asistentes de la CAF y la CONCACAF, una árbitra y dos árbitras asistentes de la CAF, dos árbitras y cuatro árbitras asistentes de la CONMEBOL y cinco árbitras y diez árbitras asistentes de la UEFA.

A su llegada a Chile, todas participaron en un curso preparatorio de dos días para tratar temas clave y realizar la prueba de condición física. Desgraciadamente, hubo cinco árbitras asistentes de

tres confederaciones que no pasaron la prueba y tuvieron que regresar a casa. No se convocó a ninguna sustituta.

Antes y durante el torneo, las árbitras y sus asistentes realizaron una serie de ejercicios diarios para cubrir todos los aspectos del arbitraje. Éstos incluían entrenamiento de la condición física, entrenamiento técnico y práctico en el terreno de juego, así como sesiones de prevención de lesiones.

Dos instructores técnicos y dos instructores de condición física dirigieron las sesiones, bajo la supervisión del Departamento de Arbitraje de la FIFA. Se hizo un seguimiento científico de las sesiones diarias de entrenamiento y también se organizaron sesiones previas y posteriores a los partidos dirigidas a las oficiales de partido. También se ofrecieron cada día servicios de fisioterapia y masajes. Las sesiones de entrenamiento en el terreno de juego al aire libre fueron muy exitosas, pues todos trabajaron con mucho ahínco para mejorar sus habilidades en condiciones climatológicas perfectas.

Además, la actuación de las árbitras fue seguida de cerca por cuatro miembros de la Comisión de Árbitros en cada sede, el Departamento de Arbitraje de la FIFA y los instructores técnicos. Con la ayuda de los informáticos de la FIFA, que editaron videos de análisis de partidos, se preparó material para sesiones de evaluación. Estas reuniones tenían por objetivo aprender de la experiencia y mejorar la actuación colectiva del equipo de arbitraje. Se cubrieron todos los aspectos importantes del juego, incluido el posicionamiento, la señalización, la comunicación, el fuera de juego y el control del partido. Se hizo especial énfasis en la correcta toma de decisiones.

Asimismo, se utilizó un sistema de comunicación en todos los partidos para ofrecer una mejor comunicación entre las árbitras, aumentar la eficiencia y garantizar una buena toma de decisiones.

A pesar de que para muchas oficiales de partido éste era su primer torneo de la FIFA, su preparación durante la competición mejoró enormemente con este sistema de entrenamiento, seguimiento, información y apoyo a las árbitras, dirigido por profesionales.

Por último, la actuación general de las árbitras y de sus asistentes durante la Copa Mundial Femenina Sub-20 de la Chile 2008 mejoró significativamente

te y demuestra que la preparación sistemática de oficiales de partido contribuirá también al éxito futuro de los torneos femeninos de la FIFA.

Bei den 42 Spieloffiziellen, die von der Schiedsrichterkommission für die FIFA U-20-Frauen-Weltmeisterschaft Chile 2008 aufgeboden wurden, waren fünf Konföderationen vertreten. Die AFC und die CONCACAF stellten je drei Schiedsrichterinnen und sechs Assistentinnen, die CAF eine Schiedsrichterin und zwei Assistentinnen, die CONMEBOL deren zwei und vier sowie die UEFA fünf und zehn.

Vor Turnierbeginn stand in Chile für alle eine zweitägige Vorbereitung einschliesslich Fitnessstest auf dem Programm. Leider fielen dabei fünf Schiedsrichterassistentinnen aus drei verschiedenen Konföderationen durch und mussten in der Folge abreisen. Es wurde kein Ersatz aufgeboden.

Vor und während des Turniers standen für die Unparteiischen tägliche Trainings an, die neben praktischen, technischen und konditionellen Einheiten auf dem Platz auch Verletzungsprävention umfassten.

Diese wurden unter der Aufsicht der FIFA-Abteilung Schiedsrichterwesen von zwei technischen Instruktoren und zwei Fitnesstrainern geleitet. Die Trainings wurden wissenschaftlich ausgewertet. Zudem wurden die Einsätze in gemeinsamen Sitzungen intensiv vorbereitet und anschliessend ausführlich analysiert. Die Betreuung wurde durch tägliche Physiotherapie und Massage abgerundet. Die Trainings auf dem Platz waren überaus erfolgreich, da bei strahlendem Wetter alle grossen Einsatz und Willen zeigten.

Bei den Spielen wurden die Unparteiischen von einem der vier anwesenden Mitglieder der Schiedsrichterkommission, der FIFA-Abteilung Schiedsrichterwesen und den technischen Instruktoren beobachtet. Für die Besprechung der Einsätze wurde zusammen mit dem IT-Spezialisten der FIFA jeweils ein Video mit allen wichtigen Szenen erstellt. Ziel war es, aus Fehlern zu lernen und so die Leistung des Schiedsrichterteams insgesamt zu verbessern. Alle wichtigen Punkte wurden abgedeckt: Positionierung, Signale, Kommunikation, Abseits, Spielkontrolle und insbesondere angemessene Entscheidungen.



Weitere wertvolle Unterstützung bot das Kommunikationssystem, das bei allen Spielen zum Einsatz gelangte und den Austausch zwischen den Unparteiischen verbesserte, die Effizienz steigerte und die Entscheidungen auf eine gute Basis stellte.

Für viele Unparteiische war diese Weltmeisterschaft der erste FIFA-Wettbewerb. Dank der fachmännischen Betreuung, die von der Vorbereitung über die täglichen Trainings bis hin zur Analyse reichte, konnten sie sich im Turnierverlauf beträchtlich steigern.

Dieses erfreuliche Fazit zeigt, dass eine systematische Vorbereitung die Leistung der Spieloffiziellen wesentlich verbessert – Grund genug, den eingeschlagenen Weg auch bei den nächsten FIFA-Wettbewerben der Frauen beizubehalten.

Dr Raúl Madero
Prof Jiri Dvorak
Dr Astrid Junge

At the FIFA U-20 Women's World Cup Chile 2008, Raúl Madero, Doctor of Medicine and member of the FIFA Medical Committee, and a former international footballer himself, assumed the role of FIFA General Medical Officer for the competition. The team of FIFA medical officers was completed by three female physicians at the different venues. The cooperation with the Local Organising Committee's medical team was good. There were no severe incidents either among the teams or the FIFA delegation.

Injuries sustained by U-20 players

As part of the ongoing F-MARC study into injuries at FIFA competitions since 1998, team physicians were asked to report on all injuries suffered by their players. The cooperation among the team physicians was excellent, with 98% of the match reports submitted. Dr Astrid Junge, head of F-MARC research, analysed the data according to the F-MARC protocol and compared the results with the data from previous FIFA U-20 Women's World Cups.

In total, 95 injuries were reported in the 32 matches, accounting for an incidence of 3.0 injuries per match, compared to 2.9 in 2006 and 2.2 in the U-19 Women's World Championships 2004. The incidence of time loss injuries, indicating more severe injuries, was found to be 1.2 injuries per match in Chile as opposed to 1.0 in 2006 and 0.7 in 2004.

Approximately 90% of the injuries were contact injuries sustained in interaction with a team-mate or opponent. About half of these were caused by a foul. The majority of injuries (64%) affected the lower limb. The most frequent diagnoses were contusions, sprains and strains.

No positive tests

In accordance with the FIFA Doping Control Regulations, two players per team per match were drawn by lot and summoned to testing at all matches. The cooperation of teams and officials was excellent. All 128 urine samples analysed in the WADA-accredited laboratory in Rio proved negative, making the FIFA U-20 Women's World Cup a successful and doping-free event.

Le Dr Raúl Madero, ancien joueur international et membre du Comité Médical de la FIFA, a assuré

le rôle d'officier médical général de la FIFA lors de la Coupe du Monde Féminine U-20 de la FIFA, Chili 2008. L'équipe des officiels médicaux de la FIFA a été complétée par trois femmes médecins réparties sur les différents stades. La coopération entre le Comité d'Organisation Local et l'équipe médicale a été bonne. Aucun incident majeur n'est à déplorer au sein des équipes ou de la délégation de la FIFA.

Blessures contractées par les joueuses U-20

Dans le cadre de son actuelle étude des blessures rencontrées lors des compétitions de la FIFA depuis 1998, le F-MARC a demandé aux médecins des équipes de signaler toutes les blessures qui ont touché leurs joueuses pendant la compétition. La coopération avec les médecins des équipes a été excellente, 98% des rapports de match ont en effet été soumis. Le Dr Astrid Junge, qui dirige les recherches du programme F-MARC, a analysé les données conformément au protocole F-MARC et a comparé les résultats avec ceux des précédentes Coupes du Monde Féminines U-20 de la FIFA.

Au total, 95 blessures ont été signalées au cours des 32 matches, soit une moyenne de 3,0 blessures par rencontre, contre 2,9 blessures en 2006 et 2,2 lors de la Coupe du Monde Féminine U-19 en 2004. La fréquence des blessures nécessitant une interruption du jeu, à savoir les blessures plus sérieuses, a été de 1,2 par match au Chili, contre 1,0 en 2006 et 0,7 en 2004.

Environ 90% des blessures ont été contractées à la suite d'un contact avec une adversaire ou une coéquipière. Près de la moitié de celles-ci ont été causées par une faute. La majorité des blessures (64%) ont touché les membres inférieurs. Les blessures les plus fréquemment rencontrées étaient des contusions, des entorses et des claquages.

Aucun test positif

Conformément au Règlement du contrôle de dopage de la FIFA, deux joueuses par équipe ont été tirées au sort lors de chaque match et devaient se soumettre à un contrôle. La coopération entre les équipes et les officiels a été excellente. Les 128 échantillons d'urine analysés dans le laboratoire accrédité auprès de l'AMA, à Rio, se sont avérés négatifs, faisant de la Coupe du Monde Féminine U-20 de la FIFA une compétition réussie et sans dopage.



En la Copa Mundial Femenina Sub-20 de la FIFA Chile 2008, Raúl Madero, médico y miembro de la Comisión de Medicina de la FIFA, así como ex futbolista internacional, fue el oficial médico general de la FIFA para la competición. El equipo de oficiales médicos de la FIFA estaba compuesto además por tres doctoras en las diferentes sedes. La cooperación con el equipo médico del Comité Organizador Local fue buena y no se registraron incidentes graves ni en los equipos ni en la delegación de la FIFA.

Lesiones sufridas por jugadoras sub-20

Como parte del continuo estudio del F-MARC relativo a lesiones durante torneos de la FIFA desde 1998, se solicitó a los médicos de los equipos notificar toda lesión sufrida por sus jugadoras. La cooperación con dichos médicos fue excelente, recibiendo el 98% de los informes de partidos. La Dra. Astrid Junge, directora de investigación del F-MARC, evaluó los datos según el protocolo del F-MARC y comparó los resultados con mundiales femeninos anteriores.



En total, se registraron 95 lesiones en 32 partidos, lo cual equivale a una incidencia de 3.0 por partido, comparada a 2.9 en 2006 y 2.2 en 2004. La incidencia de lesiones con pérdida de tiempo, implicando lesiones graves, fue de 1.2 lesiones por partido en Chile, frente a 1.0 en 2006 y 0.7 en 2004.

Aproximadamente el 90% de las lesiones fueron lesiones de contacto, surgidas en acciones con compañeras o adversarias, la mitad de las cuales

fueron causadas por infracciones. La mayoría de las lesiones (64 %) afectó las extremidades inferiores. Los diagnósticos más frecuentes fueron contusiones, esguinces y distensiones.

Ninguna prueba positiva

Acorde al Reglamento del Control de Dopaje de la FIFA, se sortearon dos jugadoras por equipo y partido para el control de dopaje. La cooperación

entre los equipos y los funcionarios fue excelente. Todas las 128 muestras de orina analizadas en el laboratorio acreditado de la AMA en Río resultaron negativas, siendo así el Mundial sub-20 un torneo exitoso y libre de dopaje.

Bei der FIFA U-20-Frauen-Weltmeisterschaft Chile 2008 fungierte der Arzt Raúl Madero, Mitglied der Medizinischen Kommission und ehemaliger Nationalspieler, als leitender medizinischer FIFA-Koordinator. Das Team der medizinischen FIFA-Koordinatoren wurde von drei Ärztinnen an den Spielorten komplettiert. Die Zusammenarbeit mit dem medizinischen Team des lokalen Organisationskomitees funktionierte reibungslos. Zudem kam es weder bei den Teams noch bei der FIFA-Delegation zu ernsthaften Vorfällen.

Verletzungen

Im Rahmen der seit 1998 laufenden F-MARC-Studie zur Verletzungsanalyse bei FIFA-Wettbewerben wurden die Teamärzte gebeten, alle Verletzungen ihrer Spielerinnen zu melden. Mit einer Rücklaufquote von 98 % war die Zusammenarbeit mit den Teamärzten hervorragend. Dr. Astrid Junge, Leiterin der F-MARC-Forschung, wertete die Daten

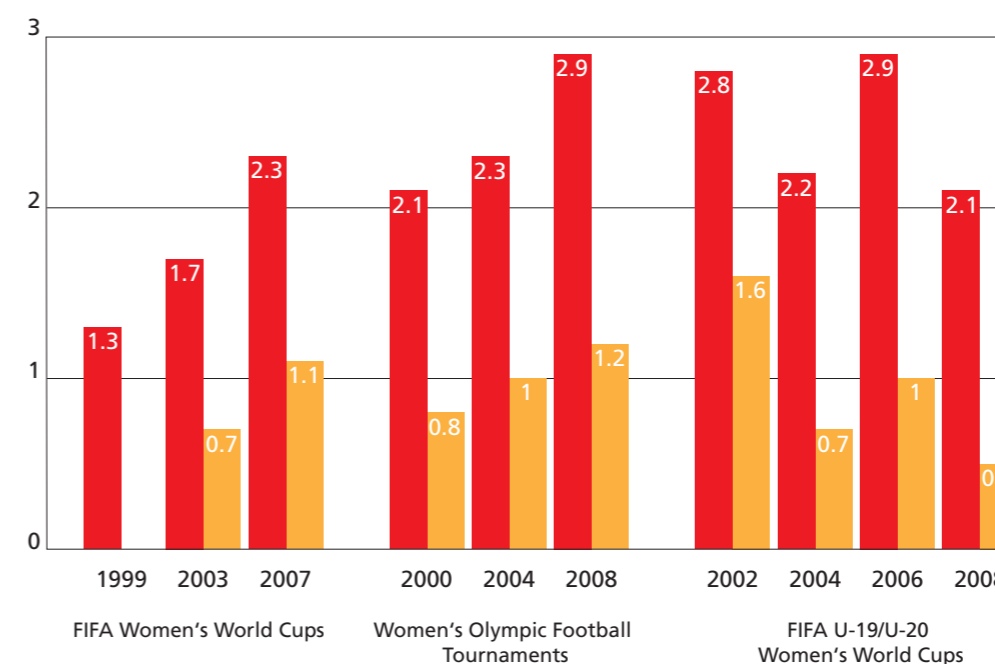
gemäss dem F-MARC-Protokoll aus und verglich sie mit den Werten früherer FIFA U-20-Frauen-Weltmeisterschaften.

Bei den insgesamt 32 Spielen wurden 95 Verletzungen gemeldet, d. h. 3,0 Verletzungen pro Spiel, verglichen mit 2,9 im Jahr 2006 und 2,2 bei der U-19-WM 2004. Die Quote der Verletzungen, die, da wohl gravierender, zu einer Spielverzögerung führten, lag bei 1,2 Verletzungen pro Spiel gegenüber 1,0 und 0,7 2006 und 2004.

Etwa 90 % der Verletzungen waren auf einen Körperkontakt mit einer Mitspielerin oder Gegnerin zurückzuführen, ca. die Hälfte davon als Folge eines Fouls. Die meisten Verletzungen betrafen die unteren Extremitäten (64 %). Am häufigsten waren Prellungen, Verstauchungen und Zerrungen.

Keine positiven Tests

Gemäss dem FIFA-Dopingkontrollreglement wurden während des gesamten Turniers pro Spiel zwei Spielerinnen je Team ausgelost und einer Dopingkontrolle unterzogen. Die Kooperation der Teams und der Offiziellen war hervorragend. Alle 128 Urinproben, die im WADA-akkreditierten Labor in Rio de Janeiro analysiert wurden, waren negativ, womit die FIFA U-20-Frauen-Weltmeisterschaft erfreulicherweise frei von Doping war.




Injuries at FIFA women's competitions 1999-2008 (red = overall incidence, orange = time-loss injuries)

Blessures en Coupes du Monde Féminines de la FIFA 1999-2008 (rouge : toutes blessures ; orange : blessures entraînant perte de temps)

Lesiones en las competiciones femeninas de la FIFA de 1999 a 2008 (rojo: incidencia general, naranja: lesiones que interrumpieron el partido)

Verletzungen bei den FIFA Frauen-Wettbewerben 1999-2008 (rot: insgesamt, orange: mit Spielverzögerung)

Results and Rankings	42
Venues and Stadiums	44
Match Telegrams – Group Stage	45
Standings after Group Matches	49
Match Telegrams – Quarter-Finals	50
Match Telegrams – Semi-Finals, Match for Third Place and Final	51
Official FIFA Awards	52
All-Star Team	54
General Statistics – Goals/Scorers	55
Tournament Facts and Rankings	61
Referees and Assistant Referees	64
Preliminary Competitions	66
Team Data	72
FIFA Delegation	104
TSG/Editorial	106



FIRST ROUND

GROUP A CHILE, ENGLAND, NEW ZEALAND, NIGERIA

19.11	Coquimbo	Chile v. England	0-2 (0-0)
19.11	Coquimbo	New Zealand v. Nigeria	2-3 (1-2)
22.11	Coquimbo	Chile v. New Zealand	3-4 (0-2)
22.11	Coquimbo	Nigeria v. England	1-1 (0-1)
26.11	Temuco	Nigeria v. Chile	2-0 (2-0)
26.11	Santiago	England v. New Zealand	1-1 (0-1)

A	1. Nigeria	3	2	1	0	6-3	7
	2. England	3	1	2	0	4-2	5
	3. New Zealand	3	1	1	1	7-7	4
	4. Chile	3	0	0	3	3-8	0

GROUP B CHINA PR, ARGENTINA, FRANCE, USA

19.11.	Chillan	China PR v. Argentina	0-0
19.11.	Chillan	France v. USA	0-3 (0-0)
22.11.	Chillan	China PR v. France	0-2 (0-0)
22.11.	Chillan	USA v. Argentina	3-0 (1-0)
26.11.	Temuco	USA v. China PR	0-2 (0-0)
26.11.	Santiago	Argentina v. France	1-3 (1-0)

B	1. USA	3	2	0	1	6-2	6
	2. France	3	2	0	1	5-4	6
	3. China PR	3	1	1	1	2-2	4
	4. Argentina	3	0	1	2	1-6	1

GROUP C CANADA, JAPAN, CONGO DR, GERMANY

20.11	Santiago	Canada v. Japan	0-2 (0-2)
20.11.	Santiago	Congo DR v. Germany	0-5 (0-3)
23.11.	Santiago	Canada v. Congo DR	4-0 (2-0)
23.11.	Santiago	Germany v. Japan	1-2 (0-1)
27.11.	Coquimbo	Germany v. Canada	2-1 (0-0)
27.11.	Chillan	Japan v. Congo DR	3-1 (2-1)

C	1. Japan	3	3	0	0	7-2	9
	2. Germany	3	2	0	1	8-3	6
	3. Canada	3	1	0	2	5-4	3
	4. Congo DR	3	0	0	3	1-12	0

GROUP D MEXICO, NORWAY, BRAZIL, KOREA DPR

20.11.	Temuco	Mexico v. Norway	1-2 (1-1)
20.11.	Temuco	Brazil v. Korea DPR	3-2 (1-1)
23.11.	Temuco	Mexico v. Brazil	0-5 (0-2)
23.11.	Temuco	Korea DPR v. Norway	3-2 (2-0)
27.11.	Chillan	Korea DPR v. Mexico	5-1 (3-0)
27.11.	Coquimbo	Norway v. Brazil	0-3 (0-1)

D	1. Brazil	3	3	0	0	11-2	9
	2. Korea DPR	3	2	0	1	10-6	6
	3. Norway	3	1	0	2	4-7	3
	4. Mexico	3	0	0	3	2-12	0

SECOND ROUND

Quarter-finals

30.11.	Coquimbo	Nigeria v. France	2-3 (2-1)
30.11.	Chillan	USA v. England	3-0 (0-0)
01.12.	Santiago	Japan v. Korea DPR	1-2 (1-1)
01.12.	Temuco	Brazil v. Germany	2-3 (1-1)

Semi-finals

04.12.	Temuco	France v. Korea DPR	1-2 (0-0)
04.12.	Coquimbo	USA v. Germany	1-0 (1-0)

Match for third place

07.12.	Santiago	France v. Germany	3-5 (1-3)
--------	----------	-------------------	-----------

Final

07.12.	Santiago	Korea DPR v. USA	1-2 (0-2)
--------	----------	------------------	-----------

RANKING

1. USA
2. Korea DPR
3. Germany

4. France
5. Brazil
6. Japan
7. Nigeria
8. England
9. New Zealand
10. China PR
11. Canada
12. Norway
13. Argentina
14. Chile
15. Mexico
16. Congo DR



CHILE



Estadio Francisco Sanchez Rumoroso, Coquimbo
Capacity: 17,750
6 group matches
1 quarter-final
1 semi-final



Estadio Nelson Oyarzún, Chillan
Capacity: 12,000
6 group matches
1 quarter-final



Estadio Municipal de la Florida, Santiago de Chile
Capacity: 12,000
6 group matches
1 quarter-final
1 match for third place
1 final



Estadio German Becker, Temuco
Capacity: 18,125
6 group matches
1 quarter-final
1 semi-final

FIRST ROUND

Group A

Chile, England, New Zealand, Nigeria

CHILE v. ENGLAND		0-2 (0-0)		15,045
1	19.11.2008 21:00 Coquimbo			
<i>CHI:</i>	7 ENDLER; 2 LEFORT, 5 PEREZ, 8 ARAYA, 9 QUEZADA, 11 ZAMORA, 14 PARDO (C), 15 PENA, 16 MARDONES, 17 LEYTON, 18 FUENZALIDA			
<i>ENG:</i>	1 SPENCER; 2 HOUGHTON, 3 RAFFERTY, 4 BUET, 5 WHELAN (C), 7 DUGGAN, 8 ALLEN, 9 DOWIE, 11 CLARKE, 12 WESTON, 14 CHAPLEN			
<i>Scorers:</i>	0-1 54' CHAPLEN (14), 0-2 79' DUGGAN (7)			
<i>Referee:</i>	Jennifer BENNETT (USA)			
<i>Assistant Referees:</i>	Rita MUNOZ (MEX), Cindy MOHAMMED (TRI)			
<i>4th Official:</i>	Therese SAGNO (GUI)			
<i>Substitutions:</i>	<i>CHI:</i> 71' out FUENZALIDA (18), in COIHUIN (6) 90' out PENA (15), in HERNANDEZ (10)			
	<i>ENG:</i> 64' out BUET (4), in WILLIAMS (10) 87' out DUGGAN (7), in MOORE (20)			
<i>Cautions:</i>	<i>CHI:</i> 82' PARDO (14)			
	<i>ENG:</i> 31' CLARKE (11), 55' CHAPLEN (14), 84' RAFFERTY (3)			

CHILE v. NEW ZEALAND		3-4 (0-2)		16,324
9	22.11.2008 21:00 Coquimbo			
<i>CHI:</i>	7 ENDLER; 2 LEFORT, 5 PEREZ, 8 ARAYA, 9 QUEZADA, 11 ZAMORA, 14 PARDO (C), 15 PENA, 16 MARDONES, 17 LEYTON, 18 FUENZALIDA			
<i>NZL:</i>	1 Charlotte WOOD; 2 CAMPBELL, 4 HOYLE (C), 5 ARMSTRONG, 6 ERCEG, 7 PERCIVAL, 8 HASSETT, 11 WALL, 15 MILNE, 19 McLAUGHLIN, 20 WHITE			
<i>Scorers:</i>	0-1 20' WHITE (20), 0-2 36' WHITE (20, pen.), 1-2 50' MARDONES (16), 1-3 66' LEOTA (9), 1-4 74' WHITE (20), 2-4 83' PARDO (14), 3-4 90'+2 ZAMORA (11)			
<i>Referee:</i>	Erika VARGAS (CRC)			
<i>Assistant Referees:</i>	Flor ESCOBAR (GUA), Lesbia TZUL (GUA)			
<i>4th Official:</i>	Gabriela BANDEIRA (URU)			
<i>Substitutions:</i>	<i>CHI:</i> 57' out PEREZ (5), in HERNANDEZ (10) 61' out LEFORT (2), in GUAJARDO (3) 69' out ARAYA (8), in COIHUIN (6)			
	<i>NZL:</i> 65' out McLAUGHLIN (19), in LEOTA (9) 77' out WHITE (20), in SMITH (14) 79' out WALL (11), in LONGO (10)			
<i>Cautions:</i>	<i>CHI:</i> 71' LEYTON (17)			
	<i>NZL:</i> 40' PERCIVAL (7), 41' Charlotte WOOD (1)			
<i>Expulsions:</i>	<i>NZL:</i> 87' PERCIVAL (7, 2 nd Y)			

NIGERIA v. CHILE		2-0 (2-0)		18,125
17	26.11.2008 19:00 Temuco			
<i>NGA:</i>	1 EGWUENU; 6 Esther MICHAEL, 7 ISHOLA, 8 ORJI, 9 CHUKWUDI, 10 CHIKWELU (C), 13 Sarah MICHAEL, 15 JEGEDE, 16 JEROME, 17 UKAONU, 18 KALU			
<i>CHI:</i>	7 ENDLER; 3 GUAJARDO, 5 PEREZ, 6 COIHUIN, 9 QUEZADA, 11 ZAMORA, 14 PARDO (C), 15 PENA, 16 MARDONES, 17 LEYTON, 18 FUENZALIDA			
<i>Scorers:</i>	1-0 15' GUAJARDO (3, own goal), 2-0 41' ORJI (8)			
<i>Referee:</i>	Bibiana STEINHAUS (GER)			
<i>Assistant Referees:</i>	Marina WOZNIK (GER), Moiken REICHERT (GER)			
<i>4th Official:</i>	Gyoengyi GAAL (HUN)			
<i>Substitutions:</i>	<i>NGA:</i> 83' out ISHOLA (7), in UGWUADU (14)			
	<i>CHI:</i> 57' out COIHUIN (6), in ARAYA (8) 63' out QUEZADA (9), in ZUNIGA (19) 80' out PEREZ (5), in HERNANDEZ (10)			
<i>Cautions:</i>	<i>NGA:</i> 77' JEROME (16)			
	<i>CHI:</i> 45' PENA (15)			

NEW ZEALAND v. NIGERIA		2-3 (1-2)		15,045
2	19.11.2008 15:00 Coquimbo			
<i>NZL:</i>	1 Charlotte WOOD; 2 CAMPBELL, 3 GREEN, 4 HOYLE (C), 5 ARMSTRONG, 6 ERCEG, 7 PERCIVAL, 8 HASSETT, 11 WALL, 19 McLAUGHLIN, 20 WHITE			
<i>NGA:</i>	12 JOHN; 2 DIKE, 3 IROKA, 5 EDEM, 7 ISHOLA, 9 CHUKWUDI, 10 CHIKWELU (C), 13 Sarah MICHAEL, 15 JEGEDE, 16 JEROME, 18 KALU			
<i>Scorers:</i>	0-1 31' Sarah MICHAEL (13), 0-2 35' CHUKWUDI (9), 1-2 42' PERCIVAL (7), 2-2 52' PERCIVAL (7), 2-3 90'+2 CHIKWELU (10)			
<i>Referee:</i>	Tanja SCHETT (AUT)			
<i>Assistant Referees:</i>	Helen CARO (SWE), Anna NYSTROM (SWE)			
<i>4th Official:</i>	Therese SAGNO (GUI)			
<i>Substitutions:</i>	<i>NZL:</i> 46' out GREEN (3), in MILNE (15) 63' out McLAUGHLIN (19), in LEOTA (9) 71' out CAMPBELL (2), in LONGO (10)			
	<i>NGA:</i> 67' out DIKE (2), in UKAONU (17) 86' out ISHOLA (7), in SAHEED (11)			
<i>Cautions:</i>	<i>NZL:</i> 63' MILNE (15)			

NIGERIA v. ENGLAND		1-1 (0-1)		16,324
10	22.11.2008 18:00 Coquimbo			
<i>NGA:</i>	1 EGWUENU; 6 Esther MICHAEL, 8 ORJI, 9 CHUKWUDI, 10 CHIKWELU (C), 11 SAHEED, 13 Sarah MICHAEL, 15 JEGEDE, 16 JEROME, 17 UKAONU, 18 KALU			
<i>ENG:</i>	1 SPENCER; 2 HOUGHTON, 3 RAFFERTY, 4 BUET, 5 WHELAN (C), 7 DUGGAN, 8 ALLEN, 9 DOWIE, 11 CLARKE, 12 WESTON, 14 CHAPLEN			
<i>Scorers:</i>	0-1 45'+1 DOWIE (9), 1-1 71' ORJI (8)			
<i>Referee:</i>	Carol Anne CHENARD (CAN)			
<i>Assistant Referees:</i>	Milena LOPEZ (CRC), Nykasie LIVERPOOL (GUY)			
<i>4th Official:</i>	Gabriela BANDEIRA (URU)			
<i>Substitutions:</i>	<i>NGA:</i> 53' out SAHEED (11), in ISHOLA (7) 82' out ORJI (8), in UGWUADU (14)			
	<i>ENG:</i> 66' out BUET (4), in WILLIAMS (10) 84' out DUGGAN (7), in HALL (17)			
<i>Cautions:</i>	<i>NGA:</i> 13' JEGEDE (15), 90' Esther MICHAEL (6)			
	<i>ENG:</i> 68' DUGGAN (7)			

ENGLAND v. NEW ZEALAND		1-1 (1-0)		8,661
18	26.11.2008 19:00 La Florida, Santiago de Chile			
<i>ENG:</i>	1 SPENCER; 2 HOUGHTON, 3 RAFFERTY, 4 BUET, 5 WHELAN (C), 7 DUGGAN, 8 ALLEN, 9 DOWIE, 11 CLARKE, 12 WESTON, 14 CHAPLEN			
<i>NZL:</i>	1 Charlotte WOOD; 2 CAMPBELL, 3 GREEN, 4 HOYLE (C), 5 ARMSTRONG, 6 ERCEG, 8 HASSETT, 11 WALL, 15 MILNE, 19 McLAUGHLIN, 20 WHITE			
<i>Scorers:</i>	0-1 27' McLAUGHLIN (19), 1-1 90'+4 DUGGAN (7)			
<i>Referee:</i>	Sachiko BABA (JPN)			
<i>Assistant Referees:</i>	Shiho AYUKAI (JPN), Mana DZODOPE (TOG)			
<i>4th Official:</i>	Bentla D COTH (IND)			
<i>Substitutions:</i>	<i>ENG:</i> 56' out CHAPLEN (14), in WILLIAMS (10) 89' out WHELAN (5), in MOORE (20) 90'+5 out DUGGAN (7), in HALL (17)			
	<i>NZL:</i> 60' out McLAUGHLIN (19), in LEOTA (9) 69' out CAMPBELL (2), in VINCENT (18) 90'+5 out WHITE (20), in SMITH (14)			
<i>Cautions:</i>	<i>NZL:</i> 65' HOYLE (4)			
<i>Expulsions:</i>	<i>NZL:</i> 70' HOYLE (4, 2 nd Y)			

Group B

China PR, Argentina, France, USA

CHINA PR v. ARGENTINA	0-0
3	19.11.2008 12:00 Chillan 4,300
<i>CHN:</i>	20 ZHANG Yue; 2 WANG Lingling, 3 LI Danyang, 4 RUAN, 5 WENG (C), 6 ZHANG Rui, 7 XU Wenjia, 8 ZHU, 9 GU, 12 LI Wen, 18 PANG
<i>ARG:</i>	1 CALELLO; 2 CHAVEZ, 3 ESPINDOLA, 4 HERNANDEZ, 5 MENDIETA, 8 JAIMES, 9 BRACAMONTE, 10 POTASSA, 11 MANDRILE (C), 14 GOMEZ, 18 NUNEZ
<i>Scorers:</i>	–
<i>Referee:</i>	Gyoengyi GAAL (HUN)
<i>Assistant Referees:</i>	Lada ROJC (CRO), Judit KULCSAR (HUN)
<i>4th Official:</i>	Carolina GONZALEZ (CHI)
<i>Substitutions:</i>	<i>CHN:</i> 46' out RUAN (4), in LI Dongna (13) 64' out ZHU (8), in LI Lin (11) 77' out LI Wen (12), in LOU (10) <i>ARG:</i> 78' out BRACAMONTE (9), in SANTANA (15) 84' out NUNEZ (18), in LARROQUETTE (19)
<i>Cautions:</i>	<i>ARG:</i> 53' BRACAMONTE (9), 90'+1 CHAVEZ (2)

CHINA PR v. FRANCE	0-2 (0-0)
11	22.11.2008 15:00 Chillan 7,590
<i>CHN:</i>	20 ZHANG Yue; 2 WANG Lingling, 3 LI Danyang, 5 WENG (C), 6 ZHANG Rui, 7 XU Wenjia, 9 GU, 10 LOU, 12 LI Wen, 15 QU, 18 PANG
<i>FRA:</i>	16 BENAMEUR; 2 BUTEL, 3 GONSSOLLIN (C), 4 RENARD, 5 AGARD, 6 BILBAULT, 7 LOZE, 8 PLAZA, 9 DELIE, 10 LE SOMMER, 11 MACHART
<i>Scorers:</i>	0-1 70' DELIE (9), 0-2 87' LE SOMMER (10)
<i>Referee:</i>	Therese SAGNO (GUI)
<i>Assistant Referees:</i>	Mana DZODOPE (TOG), Mona MAHMOUD (EGY)
<i>4th Official:</i>	Tanja SCHETT (AUT)
<i>Substitutions:</i>	<i>CHN:</i> 64' out LI Wen (12), in LI Lin (11) 83' out GU (9), in LI Dongna (13) <i>FRA:</i> 64' out LOZE (7), in PERVIER (18) 89' out PLAZA (8), in FAYE CHELLALI (19) 90'+2 out LE SOMMER (10), in HAMRAOUI (15)
<i>Cautions:</i>	<i>CHN:</i> 59' GU (9)

USA v. CHINA PR	0-2 (0-0)
19	26.11.2008 16:00 Temuco 18,125
<i>USA:</i>	18 JONES; 2 FOUNTAIN, 5 DALLSTREAM, 7 MAUTZ, 9 DIMARTINO, 10 ENYEART, 11 NAIRN, 14 WINTERS (C), 15 FOWLKES, 17 MARSHALL, 19 LEROUX
<i>CHN:</i>	20 ZHANG Yue; 2 WANG Lingling, 3 LI Danyang, 5 WENG (C), 6 ZHANG Rui, 7 XU Wenjia, 10 LOU, 12 LI Wen, 15 QU, 17 LIU, 18 PANG
<i>Scorers:</i>	0-1 52' ZHANG Rui (6), 0-2 58' LIU (17)
<i>Referee:</i>	Tanja SCHETT (AUT)
<i>Assistant Referees:</i>	Anna NYSTROM (SWE), Helen CARO (SWE)
<i>4th Official:</i>	Gyoengyi GAAL (HUN)
<i>Substitutions:</i>	<i>USA:</i> 9' out DALLSTREAM (5), in REED (6) 63' out MAUTZ (7), in MORGAN (13) 63' out DIMARTINO (9), in WELLS (12) <i>CHN:</i> 46' out XU Wenjia (7), in GU (9) 75' out LI Wen (12), in LI Lin (11) 90'+2 out PANG (18), in ZHU (8)
<i>Cautions:</i>	<i>CHN:</i> 35' QU (15), 89' LOU (10)

FRANCE v. USA	0-3 (0-0)
4	19.11.2008 15:00 Chillan 4,300
<i>FRA:</i>	16 BENAMEUR; 2 BUTEL, 3 GONSSOLLIN (C), 4 RENARD, 5 AGARD, 6 BILBAULT, 7 LOZE, 8 PLAZA, 9 DELIE, 10 LE SOMMER, 14 BULTEL
<i>USA:</i>	1 NAEHER; 3 KLINGENBERG, 5 DALLSTREAM, 8 EDWARDS, 10 ENYEART, 12 WELLS, 13 MORGAN, 14 WINTERS (C), 15 FOWLKES, 16 WASHINGTON, 17 MARSHALL
<i>Scorers:</i>	0-1 53' MORGAN (13), 0-2 56' LEROUX (19), 0-3 71' LEROUX (19)
<i>Referee:</i>	Jacqui MELKSHAM (AUS)
<i>Assistant Referees:</i>	Airlie KEEN (AUS), Allyson FLYNN (AUS)
<i>4th Official:</i>	Carolina GONZALEZ (CHI)
<i>Substitutions:</i>	<i>FRA:</i> 46' out BULTEL (14), in COTON PELAGIE (17) 69' out LE SOMMER (10), in HAMRAOUI (15) 78' out LOZE (7), in MACHART (11) <i>USA:</i> 46' out ENYEART (10), in LEROUX (19) 78' out EDWARDS (8), in NAIRN (11) 84' out WASHINGTON (16), in REED (6)
<i>Cautions:</i>	<i>USA:</i> 86' REED (6)

USA v. ARGENTINA	3-0 (1-0)
12	22.11.2008 12:00 Chillan 7,590
<i>USA:</i>	1 NAEHER; 3 KLINGENBERG, 6 REED, 8 EDWARDS (C), 11 NAIRN, 12 WELLS, 13 MORGAN, 15 FOWLKES, 16 WASHINGTON, 17 MARSHALL, 19 LEROUX
<i>ARG:</i>	1 CALELLO; 2 CHAVEZ, 3 ESPINDOLA, 4 HERNANDEZ, 5 MENDIETA, 7 BEDINI, 8 JAIMES, 10 POTASSA, 11 MANDRILE (C), 14 GOMEZ, 15 SANTANA
<i>Scorers:</i>	1-0 11' EDWARDS (8), 2-0 53' MORGAN (13), 3-0 90' MORGAN (13)
<i>Referee:</i>	Cristina IONESCU (ROU)
<i>Assistant Referees:</i>	Cristina CINI (ITA), Helen CARO (SWE)
<i>4th Official:</i>	Tanja SCHETT (AUT)
<i>Substitutions:</i>	<i>USA:</i> 56' out WELLS (12), in WINTERS (14) 64' out WASHINGTON (16), in ENYEART (10) 90'+1 out MORGAN (13), in DIMARTINO (9) <i>ARG:</i> 57' out HERNANDEZ (4), in CARDONE (6) 81' out BEDINI (7), in LARROQUETTE (19) 86' out GOMEZ (14), in FERRERO (17)
<i>Cautions:</i>	<i>USA:</i> 75' EDWARDS (8), 79' KLINGENBERG (3) <i>ARG:</i> 24' CHAVEZ (2), 54' CALELLO (1), 87' SANTANA (15), 90' BRACAMONTE (9)

ARGENTINA v. FRANCE	1-3 (1-0)
20	26.11.2008 16:00 La Florida, Santiago de Chile 8,661
<i>ARG:</i>	1 CALELLO; 3 ESPINDOLA, 4 HERNANDEZ, 5 MENDIETA, 6 CARDONE, 8 JAIMES, 10 POTASSA, 11 MANDRILE (C), 14 GOMEZ, 15 SANTANA, 18 NUNEZ
<i>FRA:</i>	16 BENAMEUR; 2 BUTEL, 3 GONSSOLLIN (C), 5 AGARD, 6 BILBAULT, 7 LOZE, 8 PLAZA, 9 DELIE, 10 LE SOMMER, 11 MACHART, 12 JEAN
<i>Scorers:</i>	1-0 42' JAIMES (8), 1-1 65' LE SOMMER (10), 1-2 80' LE SOMMER (10), 1-3 90'+3 MACHART (11)
<i>Referee:</i>	Carol Anne CHENARD (CAN)
<i>Assistant Referees:</i>	Rita MUNOZ (MEX), Milena LOPEZ (CRC)
<i>4th Official:</i>	Jennifer BENNETT (USA)
<i>Substitutions:</i>	<i>ARG:</i> 70' out NUNEZ (18), in LARROQUETTE (19) 77' out JAIMES (8), in FERRERO (17) 89' out POTASSA (10), in BEDINI (7) <i>FRA:</i> 46' out DELIE (9), in PERVIER (18) 46' out BILBAULT (6), in HAMRAOUI (15) 75' out LOZE (7), in COTON PELAGIE (17)
<i>Cautions:</i>	<i>ARG:</i> 49' GOMEZ (14), 70' CARDONE (6) <i>FRA:</i> 42' PLAZA (8)
<i>Expulsions:</i>	<i>ARG:</i> 81' GOMEZ (14, 2 nd Y)

Group C

Canada, Japan, Congo DR, Germany

CANADA v. JAPAN	0-2 (0-2)
5	20.11.2008 16:00 La Florida, Santiago de Chile 3,478
<i>CAN:</i>	1 McNULTY; 5 BOUCHARD (C), 6 BOUDREAU, 8 KYLE, 9 ARMSTRONG, 10 RIVERSO, 11 CHAPMAN, 15 JOSAN, 17 STEWART, 19 SCHACHER, 20 GOULDING
<i>JPN:</i>	1 Shiori KOBAYASHI; 3 KUMAGAI, 4 UTSUGI (C), 5 Misaki KOBAYASHI, 6 TANAKA, 7 NAGASATO, 10 HARA, 11 GOTO, 15 YANAI, 18 KOYAMA, 20 KADO
<i>Scorers:</i>	0-1 28' GOTO (11), 0-2 40' TANAKA (6)
<i>Referee:</i>	Alexandra IHRINGOVA (ENG)
<i>Assistant Referees:</i>	Natalie WALKER (ENG), Karine VIVES SOLANA (FRA)
<i>4th Official:</i>	Cristina IONESCU (ROU)
<i>Substitutions:</i>	<i>CAN:</i> 64' out SCHACHER (19), in LAM-FEIST (14) 69' out BOUDREAU (6), in MARTON (4) 75' out KYLE (8), in ADAMS (2) <i>JPN:</i> 65' out KOYAMA (18), in KAWAMURA (8) 83' out NAGASATO (7), in NAKADE (13)
<i>Cautions:</i>	<i>JPN:</i> 53' YANAI (15)

CANADA v. CONGO DR	4-0 (2-0)
13	23.11.2008 21:00 La Florida, Santiago de Chile 7,482
<i>CAN:</i>	1 McNULTY; 4 MARTON, 5 BOUCHARD (C), 8 KYLE, 10 RIVERSO, 11 CHAPMAN, 14 LAM-FEIST, 15 JOSAN, 16 FILIGNO, 17 STEWART, 19 SCHACHER
<i>COD:</i>	1 KONDOLO; 2 BAKATUPIDIA, 4 NZUZI VUMONGO, 5 KIUUVU, 7 AMANI, 8 DIANTESSA, 9 NSHIMIRE, 10 MAFUTA, 11 LUMBU, 14 KUYANGISA (C), 17 MALEMBO
<i>Scorers:</i>	1-0 1' RIVERSO (10), 2-0 40' LAM-FEIST (14), 3-0 77' FILIGNO (16), 4-0 90' ARMSTRONG (9)
<i>Referee:</i>	Gyoengyi GAAL (HUN)
<i>Assistant Referees:</i>	Lada ROJC (CRO), Judit KULCSAR (HUN)
<i>4th Official:</i>	Carolina GONZALEZ (CHI)
<i>Substitutions:</i>	<i>CAN:</i> 82' out FILIGNO (16), in ARMSTRONG (9) 89' out KYLE (8), in LAGONIA (12) <i>COD:</i> 46' out NSHIMIRE (9), in NEEMA (21)
<i>Cautions:</i>	<i>CAN:</i> 54' SCHACHER (19) <i>COD:</i> 29' KUYANGISA (14), 42' LUMBU (11)

GERMANY v. CANADA	2-1 (0-0)
21	27.11.2008 19:00 Coquimbo 14,048
<i>GER:</i>	1 VETTERLEIN; 3 BAUNACH, 4 HENNING, 5 SCHIEWE (C), 6 KULIG, 7 SCHMIDT, 8 BOCK, 9 Isabel KERSCHOWSKI, 11 Nicole BANECKI, 14 FAISST, 18 GODDARD
<i>CAN:</i>	1 McNULTY; 4 MARTON, 5 BOUCHARD (C), 8 KYLE, 10 RIVERSO, 11 CHAPMAN, 14 LAM-FEIST, 15 JOSAN, 16 FILIGNO, 17 STEWART, 19 SCHACHER
<i>Scorers:</i>	1-0 77' McNULTY (1, own goal), 1-1 81' LAM-FEIST (14), 2-1 90' SCHWAB (13)
<i>Referee:</i>	Jacqui MELKSHAM (AUS)
<i>Assistant Referees:</i>	Allyson FLYNN (AUS), Airlie KEEN (AUS)
<i>4th Official:</i>	Gabriela BANDEIRA (URU)
<i>Substitutions:</i>	<i>GER:</i> 54' out BOCK (8), in HEGERING (17) 64' out GODDARD (18), in SCHWAB (13) 88' out Nicole BANECKI (11), in KESSLER (10) <i>CAN:</i> 76' out KYLE (8), in LAGONIA (12) 80' out SCHACHER (19), in ARMSTRONG (9) 82' out JOSAN (15), in GOULDING (20)
<i>Cautions:</i>	<i>GER:</i> 67' Nicole BANECKI (11)

CONGO DR v. GERMANY	0-5 (0-3)
6	20.11.2008 19:00 La Florida, Santiago de Chile 3,478
<i>COD:</i>	1 KONDOLO; 2 BAKATUPIDIA, 4 NZUZI VUMONGO, 5 KIUUVU, 8 DIANTESSA, 9 NSHIMIRE, 11 LUMBU, 13 WANJALE, 14 KUYANGISA (C), 15 BONGO, 17 MALEMBO
<i>GER:</i>	1 VETTERLEIN; 3 BAUNACH, 4 HENNING, 5 SCHIEWE (C), 6 KULIG, 7 SCHMIDT, 9 Isabel KERSCHOWSKI, 11 Nicole BANECKI, 14 FAISST, 17 HEGERING, 18 GODDARD
<i>Scorers:</i>	0-1 7' KULIG (6), 0-2 8' BAUNACH (3), 0-3 43' Isabel KERSCHOWSKI (9, pen.), 0-4 82' Nicole BANECKI (11), 0-5 90'+1 KULIG (6)
<i>Referee:</i>	Gabriela BANDEIRA (URU)
<i>Assistant Referees:</i>	Yoly GARCIA (VEN), Estela AYALA (PAR)
<i>4th Official:</i>	Erika VARGAS (CRC)
<i>Substitutions:</i>	<i>COD:</i> 30' out WANJALE (13), in AMANI (7) 60' out BONGO (15), in NEEMA (21) 85' out NZUZI VUMONGO (4), in MAFUTA (10) <i>GER:</i> 46' out Isabel KERSCHOWSKI (9), in SIMIC (15) 61' out BAUNACH (3), in BOCK (8) 75' out GODDARD (18), in KESSLER (10)
<i>Cautions:</i>	<i>COD:</i> 54' BONGO (15) <i>GER:</i> 4' KULIG (6)

GERMANY v. JAPAN	1-2 (0-1)
14	23.11.2008 18:00 La Florida, Santiago de Chile 7,482
<i>GER:</i>	1 VETTERLEIN; 3 BAUNACH, 4 HENNING, 5 SCHIEWE (C), 6 KULIG, 7 SCHMIDT, 9 Isabel KERSCHOWSKI, 11 Nicole BANECKI, 15 SIMIC, 17 HEGERING, 20 POLLMANN
<i>JPN:</i>	12 SUGAWARA; 3 KUMAGAI, 4 UTSUGI (C), 5 Misaki KOBAYASHI, 6 TANAKA, 7 NAGASATO, 10 HARA, 11 GOTO, 15 YANAI, 18 KOYAMA, 20 KADO
<i>Scorers:</i>	0-1 41' KOYAMA (18), 1-1 61' Isabel KERSCHOWSKI (9), 1-2 83' NAGASATO (7)
<i>Referee:</i>	Bentla D COTH (IND)
<i>Assistant Referees:</i>	Airlie KEEN (AUS), Allyson FLYNN (AUS)
<i>4th Official:</i>	Carolina GONZALEZ (CHI)
<i>Substitutions:</i>	<i>GER:</i> 46' out POLLMANN (20), in FAISST (14) 46' out HEGERING (17), in BOCK (8) 79' out SIMIC (15), in Monique KERSCHOWSKI (2) <i>JPN:</i> 62' out KADO (20), in KAWAMURA (8) 86' out YANAI (15), in ISOKANE (2)
<i>Cautions:</i>	–

JAPAN v. CONGO DR	3-1 (2-1)
22	27.11.2008 19:00 Chillan 6,200
<i>JPN:</i>	21 YAMANE; 2 ISOKANE, 3 KUMAGAI, 4 UTSUGI (C), 6 TANAKA, 8 KAWAMURA, 9 ATAHEYAMA, 14 SAKURAMOTO, 16 OSAFUNE, 17 ARIMACHI, 19 SAKAI
<i>COD:</i>	16 BUAZO; 2 BAKATUPIDIA, 3 MENG, 5 KIUUVU, 6 MAFUALA, 7 AMANI, 10 MAFUTA, 11 LUMBU, 14 KUYANGISA (C), 17 MALEMBO, 21 NEEMA
<i>Scorers:</i>	1-0 4' MAFUALA (6, own goal), 1-1 6' AMANI (7), 2-1 10' ATAHEYAMA (9), 3-1 78' UTSUGI (4)
<i>Referee:</i>	Cristina IONESCU (ROU)
<i>Assistant Referees:</i>	Cristina CINI (ITA), Karine VIVES SOLANA (FRA)
<i>4th Official:</i>	Alexandra IHRINGOVA (ENG)
<i>Substitutions:</i>	<i>JPN:</i> 48' out KAWAMURA (8), in GOTO (11) 54' out SAKAI (19), in NAKADE (13) 85' out ARIMACHI (17), in KADO (20) <i>COD:</i> 46' out BAKATUPIDIA (2), in BONGO (15) 52' out BUAZO (16), in NGOY (20) 72' out MAFUTA (10), in NZUZI VUMONGO (4)
<i>Cautions:</i>	<i>COD:</i> 85' MAFUALA (6)

Group D

Mexico, Norway, Brazil, Korea DPR

MEXICO v. NORWAY 1-2 (1-1)

7	20.11.2008 16:00 Temuco	12,500
MEX:	1 VANEGAS; 4 GOMEZ, 6 MERCADO, 7 MONDRAGON (C), 9 CORRAL, 10 GARZA, 11 MAYOR, 13 MENDOZA, 14 Valeria HERNANDEZ, 15 RANGEL, 18 GARCIA	
NOR:	12 THORBJORNSEN; 2 REE, 3 WALDE, 4 LUND, 7 MJELDE (C), 8 HERLOVSEN, 9 ISAKSEN, 10 ENGET, 14 TARNES, 15 WULF, 18 RYLAND	
Scorers:	0-1 26' LUND (4), 1-1 28' GARZA (10), 1-2 76' ENGET (10)	
Referee:	Sachiko BABA (JPN)	
Assistant Referees:	Shiho AYUKAI (JPN), Barbra Lynda BASTIAS (CHI)	
4th Official:	Bentla D COTH (IND)	
Substitutions:	NOR: 55' out HERLOVSEN (8), in WOLD (6), 71' out TARNES (14), in HEGLAND (20)	
Cautions:	MEX: 58' GARCIA (18) NOR: 90'+1 WULF (15)	

BRAZIL v. KOREA DPR 3-2 (1-1)

8	20.11.2008 19:00 Temuco	12,500
BRA:	1 VIVIANE; 2 JOYCE, 4 CALANDRINI, 5 JANAINA, 6 LEAH, 7 ADRIANE, 8 STEPHANE, 9 ERIKA (C), 10 FRANCIELLE, 13 ESTERGIANE, 19 PAMELA	
PRK:	1 KIM Un Ju; 3 PAK, 6 KIM Chun Hui, 7 Ri Ye Gyong, 11 RA (C), 12 Ri Jong Sim, 14 HWANG, 15 RYOM, 16 SIN, 17 Ri Un Hyang, 20 CHA	
Scorers:	0-1 30' Ri Ye Gyong (7), 1-1 45'+2 JANAINA (5), 2-1 48' ERIKA (9), 3-1 66' FRANCIELLE (10, pen.), 3-2 90' Ri Un Hyang (17)	
Referee:	Bibiana STEINHAUS (GER)	
Assistant Referees:	Moiken REICHERT (GER), Marina WOZNIK (GER)	
4th Official:	Bentla D COTH (IND)	
Substitutions:	BRA: 88' out ADRIANE (7), in DAIANE (11), 90'+1 out PAMELA (19), in JOSEANE (17) PRK: 46' out RYOM (15), in CHOE Un Ju (9), 81' out RA (11), in KIM Hyang Mi (4), 87' out Ri Ye Gyong (7), in Ri Un Hye (13)	
Cautions:	BRA: 90' DAIANE (11) PRK: 62' CHOE Un Ju (9), 65' Ri Un Hyang (17)	

MEXICO v. BRAZIL 0-5 (0-2)

15	23.11.2008 15:00 Temuco	13,080
MEX:	1 VANEGAS; 4 GOMEZ, 6 MERCADO, 7 MONDRAGON (C), 8 TORRES, 9 CORRAL, 10 GARZA, 11 MAYOR, 13 MENDOZA, 14 Valeria HERNANDEZ, 18 GARCIA	
BRA:	1 VIVIANE; 2 JOYCE, 4 CALANDRINI, 5 JANAINA, 6 LEAH, 7 ADRIANE, 8 STEPHANE, 9 ERIKA (C), 10 FRANCIELLE, 13 ESTERGIANE, 19 PAMELA	
Scorers:	0-1 4' PAMELA (19), 0-2 40' FRANCIELLE (10), 0-3 68' DAIANE (11), 0-4 90'+4 KETLEN (3), 0-5 90'+5 ORTIZ (2, own goal)	
Referee:	Alexandra IHRINGOVA (ENG)	
Assistant Referees:	Karine VIVES SOLANA (FRA), Natalie WALKER (ENG)	
4th Official:	Jacqui MELKSHAM (AUS)	
Substitutions:	MEX: 19' out Valeria HERNANDEZ, in ORTIZ (2), 37' out TORRES (8), in GARCIA MENDEZ (19), 62' out GARCIA (18), in Inglis HERNANDEZ (21) BRA: 66' out PAMELA, in KETLEN (3), 66' out STEPHANE, in DAIANE (11), 72' out JOYCE (2), in RAFAELA (14)	
Cautions:	BRA: 58' PAMELA (19)	

KOREA DPR v. NORWAY 3-2 (2-0)

16	23.11.2008 12:00 Temuco	13,080
PRK:	1 KIM Un Ju; 3 PAK, 6 KIM Chun Hui, 7 Ri Ye Gyong, 9 CHOE Un Ju, 11 RA (C), 12 Ri Jong Sim, 14 HWANG, 16 SIN, 17 Ri Un Hyang, 20 CHA	
NOR:	12 THORBJORNSEN; 2 REE, 3 WALDE, 4 LUND, 6 WOLD, 7 MJELDE (C), 8 HERLOVSEN, 9 ISAKSEN, 14 TARNES, 18 RYLAND, 20 HEGLAND	
Scorers:	1-0 17' Ri Ye Gyong (7), 2-0 29' RA (11), 2-1 52' HERLOVSEN (8), 2-2 59' HERLOVSEN (8), 3-2 64' RA (11)	
Referee:	Jennifer BENNETT (USA)	
Assistant Referees:	Rita MUNOZ (MEX), Cindy MOHAMMED (TRI)	
4th Official:	Jacqui MELKSHAM (AUS)	
Substitutions:	PRK: 76' out CHOE Un Ju (9), in RYOM (15), 90' out CHA (20), in CHOE Yong Sim (19), 90'+4 out RA (11), in KIM Hyang Mi (4) NOR: 75' out TARNES (14), in ENGET (10), 83' out WOLD (6), in JOHANSEN (17)	
Cautions:	PRK: 81' RA (11), 90'+2 SIN (16), 90'+5 KIM Hyang Mi (4)	

KOREA DPR v. MEXICO 5-1 (3-0)

23	27.11.2008 16:00 Chillan	6,200
PRK:	1 KIM Un Ju; 3 PAK, 5 YUN, 6 KIM Chun Hui, 7 Ri Ye Gyong, 9 CHOE Un Ju, 11 RA (C), 14 HWANG, 15 RYOM, 17 Ri Un Hyang, 20 CHA	
MEX:	1 VANEGAS; 2 ORTIZ, 4 GOMEZ, 6 MERCADO (C), 9 CORRAL, 11 MAYOR, 13 MENDOZA, 16 GALLEGOS, 17 GODOY, 18 GARCIA, 19 GARCIA MENDEZ	
Scorers:	1-0 9' RYOM (15), 2-0 17' PAK (3), 3-0 39' CHOE Un Ju (9), 4-0 53' Ri Hyon Suk (10), 5-0 66' Ri Ye Gyong (7), 5-1 84' CORRAL (9)	
Referee:	Carolina GONZALEZ (CHI)	
Assistant Referees:	Yoly GARCIA (VEN), Barbra Lynda BASTIAS (CHI)	
4th Official:	Alexandra IHRINGOVA (ENG)	
Substitutions:	PRK: 34' out RYOM (15), in KIM Chol Mi (8), 52' out CHA (20), in Ri Hyon Suk (10), 76' out RA (11), in Ri Un Hye (13) MEX: 59' out GODOY (17), in Valeria HERNANDEZ (14), 69' out GARCIA (18), in MENDEZ (5)	
Cautions:	-	

NORWAY v. BRAZIL 0-3 (0-1)

24	27.11.2008 16:00 Coquimbo	14,048
NOR:	12 THORBJORNSEN; 2 REE, 3 WALDE, 4 LUND, 6 WOLD, 7 MJELDE (C), 8 HERLOVSEN, 9 ISAKSEN, 10 ENGET, 14 TARNES, 18 RYLAND	
BRA:	1 VIVIANE; 2 JOYCE, 4 CALANDRINI, 5 JANAINA, 6 LEAH, 7 ADRIANE, 8 STEPHANE, 9 ERIKA (C), 10 FRANCIELLE, 13 ESTERGIANE, 19 PAMELA	
Scorers:	0-1 39' ERIKA (9), 0-2 80' DAIANE (11), 0-3 83' PAMELA (19)	
Referee:	Erika VARGAS (CRC)	
Assistant Referees:	Flor ESCOBAR (GUA), Lesbia TZUL (GUA)	
4th Official:	Gabriela BANDEIRA (URU)	
Substitutions:	NOR: 46' out WOLD (6), in HEGLAND (20), 64' out REE (2), in THORSNES (11), 77' out ENGET (10), in WULF (15) BRA: 46' out CALANDRINI (4), in DAIANE (11), 82' out ADRIANE (7), in KAREN (20), 86' out PAMELA (19), in KETLEN (3)	
Cautions:	NOR: 30' ENGET (10) BRA: 45'+1 CALANDRINI (4)	

A	1. Nigeria	3	2	1	0	6-3	7
	2. England	3	1	2	0	4-2	5
	3. New Zealand	3	1	1	1	7-7	4
	4. Chile	3	0	0	3	3-8	0

Goals scored	20
Cautions	16
Red cards (indirect)	2
Red cards (direct)	0

B	1. USA	3	2	0	1	6-2	6
	2. France	3	2	0	1	5-4	6
	3. China PR	3	1	1	1	2-2	4
	4. Argentina	3	0	1	2	1-6	1

Goals scored	14
Cautions	16
Red cards (indirect)	1
Red cards (direct)	0

C	1. Japan	3	3	0	0	7-2	9
	2. Germany	3	2	0	1	8-3	6
	3. Canada	3	1	0	2	5-4	3
	4. Congo DR	3	0	0	3	1-12	0

Goals scored	21
Cautions	8
Red cards (indirect)	0
Red cards (direct)	0

D	1. Brazil	3	3	0	0	11-2	9
	2. Korea DPR	3	2	0	1	10-6	6
	3. Norway	3	1	0	2	4-7	3
	4. Mexico	3	0	0	3	2-12	0

Goals scored	27
Cautions	11
Red cards (indirect)	0
Red cards (direct)	0



QUARTER-FINALS

Brazil, England, France, Germany, Japan, Korea DPR, Nigeria, USA

NIGERIA v. FRANCE		2-3 (2-1)	
25	30.11.2008 16:00 Coquimbo		12,363
NGA:	1 EGWUENU; 6 Esther MICHAEL, 7 ISHOLA, 8 ORJI, 9 CHUKWUDI, 10 CHIKWELU (C), 13 Sarah MICHAEL, 15 JEGEDE, 16 JEROME, 17 UKAONU, 18 KALU		
FRA:	1 GERARD; 2 BUTEL, 3 GONSSOLLIN (C), 4 RENARD, 5 AGARD, 7 LOZE, 8 PLAZA, 10 LE SOMMER, 11 MACHART, 15 HAMRAOUI, 18 PERVIER		
Scorers:	0-1 2' MACHART (11), 1-1 13' ORJI (8), 2-1 38' JEGEDE (15), 2-2 49' LE SOMMER (10), 2-3 88' COTON PELAGIE (17)		
Referee:	Jennifer BENNETT (USA)		
Assistant Referees:	Cindy MOHAMMED (TRI), Nykasie LIVERPOOL (GUY)		
4 th Official:	Carolina GONZALEZ (CHI)		
Substitutions:	NGA: 13' out EGWUENU (1), in JOHN (12) FRA: 46' out LOZE (7), in COTON PELAGIE (17) 90'+2 out MACHART (11), in BILBAULT (6)		
Cautions:	NGA: 55' UKAONU (17), 64' CHUKWUDI (9) FRA: 45'+4 LE SOMMER (10), 73' RENARD (4), 83' COTON PELAGIE (17)		

USA v. ENGLAND		3-0 (0-0)	
26	30.11.2008 19:00 Chillan		11,080
USA:	1 NAEHER; 3 KLINGENBERG, 6 REED, 8 EDWARDS, 12 WELLS, 13 MORGAN, 14 WINTERS (C), 15 FOWLKES, 16 WASHINGTON, 17 MARSHALL, 19 LEROUX		
ENG:	1 SPENCER; 2 HOUGHTON, 3 RAFFERTY, 4 BUET, 5 WHELAN (C), 7 DUGGAN, 8 ALLEN, 9 DOWIE, 11 CLARKE, 12 WESTON, 14 CHAPLEN		
Scorers:	1-0 53' WINTERS (14), 2-0 81' LEROUX (19), 3-0 90'+4 LEROUX (19)		
Referee:	Jacqui MELKSHAM (AUS)		
Assistant Referees:	Allyson FLYNN (AUS), Airlie KEEN (AUS)		
4 th Official:	Bentla D COTH (IND)		
Substitutions:	USA: 52' out WELLS (12), in NAIRN (11) 80' out WASHINGTON (16), in ENYEART (10) 90'+3 out MORGAN (13), in FOUNTAIN (2) ENG: 57' out CHAPLEN (14), in WILLIAMS (10) 66' out BUET (4), in MOORE (20)		
Cautions:	USA: 43' LEROUX (19) ENG: 37' ALLEN (8), 47' CHAPLEN (14), 60' BUET (4)		

JAPAN v. KOREA DPR		1-2 (1-1)	
27	01.12.2008 16:00 La Florida, Santiago de Chile		8,614
JPN:	12 SUGAWARA; 3 KUMAGAI, 4 UTSUGI (C), 5 Misaki KOBAYASHI, 6 TANAKA, 7 NAGASATO, 10 HARA, 11 GOTO, 15 YANAI, 18 KOYAMA, 20 KADO		
PRK:	1 KIM Un Ju; 3 PAK, 6 KIM Chun Hui, 7 Ri Ye Gyong, 11 RA (C), 12 Ri Jong Sim, 14 HWANG, 15 RYOM, 16 SIN, 17 Ri Un Hyang, 20 CHA		
Scorers:	0-1 22' CHA (20), 1-1 39' NAGASATO (7), 1-2 60' RA (11)		
Referee:	Tanja SCHETT (AUT)		
Assistant Referees:	Helen CARO (SWE), Anna NYSTROM (SWE)		
4 th Official:	Gyoengyi GAAL (HUN)		
Substitutions:	JPN: 40' out KADO (20), in KAWAMURA (8) 77' out SUGAWARA (12), in Shiori KOBAYASHI (1) 88' out HARA (10), in ATAAYAMA (9) PRK: 46' out RYOM (15), in CHOE Un Ju (9) 89' out RA Un Sim (11), in Ri Hyon Suk (10)		
Cautions:	PRK: 37' SIN (16), 43' HWANG (14)		

BRAZIL v. GERMANY		2-3 (1-1)	
28	01.12.2008 19:00 Temuco		12,854
BRA:	1 VIVIANE; 2 JOYCE, 4 CALANDRINI, 5 JANAINA, 6 LEAH, 7 ADRIANE, 8 STEPHANE, 9 ERIKA (C), 10 FRANCIELLE, 13 ESTERGIANE, 19 PAMELA		
GER:	1 VETTERLEIN; 3 BAUNACH, 4 HENNING, 5 SCHIEWE (C), 6 KULIG, 7 SCHMIDT, 9 Isabel KERSCHOWSKI, 11 Nicole BANECKI, 14 FAISST, 16 Sylvie BANECKI, 17 HEGERING		
Scorers:	1-0 38' SCHIEWE (5, own goal), 1-1 44' Sylvie BANECKI (16), 1-2 68' BOCK (8), 1-3 82' Nicole BANECKI (11), 2-3 88' ADRIANE (7)		
Referee:	Carol Anne CHENARD (CAN)		
Assistant Referees:	Rita MUNOZ (MEX), Milena LOPEZ (CRC)		
4 th Official:	Erika VARGAS (CRC)		
Substitutions:	BRA: 46' out JANAINA (5), in DAIANE (11) 76' out JOYCE (2), in JOSEANE (17) 87' out PAMELA (19), in KAREN (20) GER: 62' out HEGERING (17), in BOCK (8) 66' out Sylvie BANECKI (16), in SCHWAB (13) 88' out Nicole BANECKI (11), in KESSLER (10)		
Cautions:	GER: 28' KULIG (6), 72' SCHIEWE (5)		

SEMI-FINALS AND FINALS

France, Germany, Korea DPR, USA

FRANCE v. KOREA DPR		1-2 (0-0)	
29	04.12.2008 16:00 Temuco		13,184
FRA:	1 GERARD; 2 BUTEL, 3 GONSSOLLIN (C), 4 RENARD, 5 AGARD, 6 BILBAULT, 8 PLAZA, 9 DELIE, 10 LE SOMMER, 11 MACHART, 17 COTON PELAGIE		
PRK:	1 KIM Un Ju; 3 PAK, 5 YUN, 6 KIM Chun Hui, 7 Ri Ye Gyong, 9 CHOE Un Ju, 11 RA (C), 12 Ri Jong Sim, 14 HWANG, 17 Ri Un Hyang, 20 CHA		
Scorers:	1-0 51' COTON PELAGIE (17), 1-1 68' Ri Un Hyang (17), 1-2 90'+3 Ri Ye Gyong (7)		
Referee:	Carol Anne CHENARD (CAN)		
Assistant Referees:	Rita MUNOZ (MEX), Cindy MOHAMMED (TRI)		
4 th Official:	Jennifer BENNETT (USA)		
Substitutions:	FRA: 78' out GONSSOLLIN (3), in CHATELIN (13) PRK: 59' out Ri Jong Sim (12), in Ri Hyon Suk (10)		
Cautions:	FRA: 45' PLAZA (8) PRK: 45'+1 HWANG Song Mi (14), 48' Ri Jong Sim (12)		

USA v. GERMANY		1-0 (1-0)	
30	04.12.2008 19:00 Coquimbo		15,548
USA:	1 NAEHER; 3 KLINGENBERG, 6 REED, 8 EDWARDS, 11 NAIRN, 13 MORGAN, 14 WINTERS (C), 15 FOWLKES, 16 WASHINGTON, 17 MARSHALL, 19 LEROUX,		
GER:	1 VETTERLEIN; 3 BAUNACH, 4 HENNING, 5 SCHIEWE (C), 7 SCHMIDT, 8 BOCK, 9 Isabel KERSCHOWSKI, 11 Nicole BANECKI, 14 FAISST, 16 Sylvie BANECKI, 18 GODDARD		
Scorers:	1-0 21' SCHMIDT (7, own goal)		
Referee:	Sachiko BABA (JPN)		
Assistant Referees:	Allyson FLYNN (AUS), Airlie KEEN (AUS)		
4 th Official:	Jacqui MELKSHAM (AUS)		
Substitutions:	USA: 59' out MORGAN (13), in ENYEART (10) 89' out LEROUX (19), in DALLSTREAM (5) GER: 46' out GODDARD (18), in Monique KERSCHOWSKI (2) 57' out BOCK (8), in SCHWAB (13) 74' out Isabel KERSCHOWSKI (9), in SIMIC (15)		
Cautions:	USA: 76' WINTERS (14)		

FRANCE v. GERMANY		3-5 (1-3)	
31	07.12.2008 15:30 La Florida, Santiago de Chile		12,000
FRA:	1 GERARD; 2 BUTEL, 5 AGARD, 6 BILBAULT, 9 DELIE (C), 10 LE SOMMER, 12 JEAN, 13 CHATELIN, 17 COTON PELAGIE, 18 PERVIER, 19 FAYE CHELLALI		
GER:	1 VETTERLEIN; 3 BAUNACH, 4 HENNING, 5 SCHIEWE (C), 6 KULIG, 7 SCHMIDT, 11 Nicole BANECKI, 15 SIMIC, 17 HEGERING, 19 MIRLACH, 20 POLLMANN		
Scorers:	0-1 10' POLLMANN (20), 0-2 29' POLLMANN (20), 0-3 31' POLLMANN (20), 1-3 45'+1 PERVIER (18), 1-4 67' SIMIC (15), 2-4 75' PERVIER (18), 2-5 80' SCHWAB (13), 3-5 90'+2 DELIE (9)		
Referee:	Jennifer BENNETT (USA)		
Assistant Referees:	Natalie WALKER (ENG), Lada ROJC (CRO)		
4 th Official:	Carolina GONZALEZ (CHI)		
Substitutions:	FRA: 61' out COTON PELAGIE (17), in LOZE (7) 74' out FAYE CHELLALI (19), in PLAZA (8) 81' out PERVIER (18), in TENRET (20) GER: 68' out HEGERING (17), in BOCK (8) 71' out MIRLACH (19), in SCHWAB (13) 74' out POLLMANN (20), in KESSLER (10)		
Cautions:	FRA: 6' BILBAULT (6), 43' JEAN (12)		

KOREA DPR v. USA		1-2 (0-2)	
32	07.12.2008 18:30 La Florida, Santiago de Chile		12,000
PRK:	1 KIM Un Ju; 3 PAK, 6 KIM Chun Hui, 7 Ri Ye Gyong, 9 CHOE Un Ju, 11 RA (C), 12 Ri Jong Sim, 14 HWANG, 16 SIN, 17 Ri Un Hyang, 20 CHA		
USA:	1 NAEHER; 3 KLINGENBERG, 6 REED, 8 EDWARDS, 11 NAIRN, 13 MORGAN, 14 WINTERS (C), 15 FOWLKES, 16 WASHINGTON, 17 MARSHALL, 19 LEROUX		
Scorers:	0-1 23' LEROUX (19), 0-2 42' MORGAN (13), 1-2 90'+2 CHA (20)		
Referee:	Alexandra IHRINGOVA (ENG)		
Assistant Referees:	Helen CARO (SWE), Anna NYSTROM (SWE)		
4 th Official:	Jacqui MELKSHAM (AUS)		
Substitutions:	PRK: 42' out Ri Jong Sim (12), in Ri Hyon Suk (10) USA: 65' out WASHINGTON (16), in ENYEART (10) 81' out NAIRN (11), in WELLS (12)		
Cautions:	PRK: 45' Ri Un Hyang (17) USA: 16' Alex MORGAN (13)		





© 1993 FIFA

FIFA Fair Play Award

1. USA
2. France
3. Japan



The FIFA Fair Play Award is awarded to the team with the best fair play record, according to a points system and criteria specified by the competition regulations (appendix).

adidas Golden Glove

1. Alyssa NAEHER (USA)



"Golden Glove": The top goalkeeper award at the FIFA U-20 Women's World Cup Chile 2008 is given by the FIFA Technical Study Group based on the performances throughout the final competition.

adidas Golden Ball

1. Sydney LEROUX (USA)
2. Alex MORGAN (USA)
3. Eugenie LE SOMMER (FRA)



This award goes to the outstanding player of the competition, as voted for by the media at the FIFA U-20 Women's World Cup Chile 2008.



Sydney LEROUX (USA, 19)

adidas Golden Shoe



1. Sydney LEROUX (USA)
2. Ri Ye Gyong (PRK)
3. Alex MORGAN (USA)

This award goes to the top goalscorer of the FIFA U-20 Women's World Cup Chile 2008. Points are awarded on the basis of three points for a goal scored and one for an assist. The FIFA Technical Study Group, a member of which was present at each match, decided whether an assist was to be counted as such. Assists were only taken into account if two or more players were equal on goals scored.

Goalkeepers



Alyssa NAEHER

USA



Claudia ENDLER

CHI

Defence



PAK Kuk Hui

PRK



Wendie RENARD

FRA



Lauren FOWLKES

USA



Bianca SCHMIDT

GER



Katharina BAUNACH

GER



Ingrid RYLAND

NOR

Midfield



Natsuko HARA

JPN



Nicole BANECKI

GER



RI Ye Gyong

PRK



Kim KULIG

GER



Keelin WINTERS

USA



Toni DUGGAN

ENG

Attack



Marie-Laure DELIE

FRA



ERIKA

BRA



Asano NAGASATO

JPN



Sydney LEROUX

USA



RA Un Sim

PRK



Eugenie LE SOMMER

FRA



Alex MORGAN

USA

COMPARISON CHILE 2008 AND RUSSIA 2006

	Chile 08	Russia 06
Number of goals scored	113	106
Average per match	3.53	3.31
Number of wins	29	27
Number of draws	3	5
Number of wins in extra time	0	0
Number of wins by penalty shoot-out	0	2
Number of penalties awarded	4	7
Number of penalties converted	3	5
Number of matches ending 1-0	1	4
Number of matches ending 0-0	1	4
Highest score	0-5	0-8
	COD v. GER / MEX v. BRA	FIN v. NGA
Number of goals scored by substitutes	12	15
Number of matches won		
by numerically inferior teams	1	2
Number of wins after conceding 1 st goal	3	3

GOALS SCORED IN FIFA U-20 (U-19) WOMEN'S WORLD CUP 2002-2008

	Total goals	Total matches	Av. per match	Winners
2002 Canada (U-19)	101	26	3.88	USA
2004 Thailand (U-19)	92	26	3.54	Germany
2006 Russia (U-20)	106	32	3.31	Korea DPR
2008 Chile (U-20)	113	32	3.53	USA
Total	412	116	3.55	

TOP GOALSCORERS 2002-2008

2002	Canada	
1	SINCLAIR Christine (CAN, 12)	10
2	WILSON Kelly (USA, 16)	9
3	TARPLEY Lindsay (USA, 15)	6
2004	Thailand	
1	TIMKO Brittany (CAN, 17)	7
2	MITTAG Anja (GER, 9)	6
3	WOZNUK Angie (USA, 10)	3
2006	Russia	
1	MA Xiaoxu (CHN, 10)	5
2	KIM Song Hui (PRK, 7)	5
3	BLAESSE Anna (GER, 14)	4
	UWAK Cynthia (NGA, 18)	4
2008	Chile	
1	LEROUX Sydney (USA, 19)	5
2	RI Ye Gyong (PRK, 7)	4
3	LE SOMMER Eugenie (FRA, 10)	4
	MORGAN Alex (USA, 13)	4

LIST OF GOALSCORERS AND ASSISTS 2008

	Player	Goals	Assists
1	LEROUX Sydney (USA, 19)	5	2
2	RI Ye Gyong (PRK, 7)	4	3
3	LE SOMMER Eugenie (FRA, 10)	4	0
	MORGAN Alex (USA, 13)	4	0
5	RA Un Sim (PRK, 11)	3	1
6	ORJI Ebere (NGA, 8)	3	0
	POLLMANN Marie (GER, 20)	3	0
	WHITE Rosie (NZL, 20)	3	0
9	BANECKI Nicole (GER, 11)	2	3
10	ERIKA (BRA, 9)	2	2
	PERVIER Marine (FRA, 18)	2	2
12	CHA Hu Nam (PRK, 20)	2	1
	COTON PELAGIE Nora (FRA, 17)	2	1
	DELIE Marie-Laure (FRA, 9)	2	1
	KULIG Kim (GER, 6)	2	1
	LAM-FEIST Monica (CAN, 14)	2	1
	NAGASATO Asano (JPN, 7)	2	1
	PERCIVAL Ria (NZL, 7)	2	1
	SCHWAB Lisa (GER, 13)	2	1
20	DAIANE (BRA, 11)	2	0
	DUGGAN Toni (ENG, 7)	2	0
	FRANCIELLE (BRA, 10)	2	0
	HERLOVSEN Isabell (NOR, 8)	2	0
	KERSCHOWSKI Isabel (GER, 9)	2	0
	MACHART Julie (FRA, 11)	2	0
	PAMELA (BRA, 19)	2	0
	RI Un Hyang (PRK, 17)	2	0
28	BAUNACH Katharina (GER, 3)	1	2
	GOTO Michi (JPN, 11)	1	2
	WINTERS Keelin (USA, 14)	1	2
31	ADRIANE (BRA, 7)	1	1
	BOCK Nathalie (GER, 8)	1	1
	CHOE Un Ju (PRK, 9)	1	1
	EDWARDS Becky (USA, 8)	1	1
	KOYAMA Kie (JPN, 18)	1	1
	McLAUGHLIN Sarah (NZL, 19)	1	1
	MICHAEL Sarah (NGA, 13)	1	1
	PAK Kuk Hui (PRK, 3)	1	1
	RIVERSO Loredana (CAN, 10)	1	1
	SIMIC Julia (GER, 15)	1	1
	ZAMORA Daniela (CHI, 11)	1	1
	ZHANG Rui (CHN, 6)	1	1
43	AMANI Oliva (COD, 7)	1	0
	ARMSTRONG Julie (CAN, 9)	1	0
	ATAEYAMA Konomi (JPN, 9)	1	0
	BANECKI Sylvie (GER, 16)	1	0
	CHAPLEN Brooke (ENG, 14)	1	0
	CHUKWUDI Ogonna (NGA, 10)	1	0
	CHUKWUDI Ogonna (NGA, 9)	1	0
	CORRAL Charlyn (MEX, 9)	1	0
	DOWIE Natasha (ENG, 9)	1	0
	ENGET Ida Elise (NOR, 10)	1	0
	FILIGNO Jonelle (CAN, 16)	1	0
	GARZA Dinora (MEX, 10)	1	0
	JAIMES Florencia (ARG, 8)	1	0
	JANAINA (BRA, 5)	1	0
	JEGEDE Joy (NGA, 15)	1	0

	KETLEN (BRA, 3)	1	0	Diagonal ball into penalty area	6	10
	LEOTA Renee (NZL, 9)	1	0	Solo effort	5	12
	LIU Shukun (CHN, 17)	1	0	Exceptional finish	7	7
	LUND Marita Skammelsrud (NOR, 4)	1	0	Defensive error	8	6
	MARDONES Maria (CHI, 16)	1	0	Rebound	5	3
	PARDO Daniela (CHI, 14)	1	0	Own goal	4	0
	RI Hyon Suk (PRK, 10)	1	0			
	RYOM Su Ok (PRK, 15)	1	0	From set pieces	14	16
	TANAKA Asuna (JPN, 6)	1	0	After a corner kick	8	7
	UTSUGI Rumi (JPN, 4)	1	0	– left side	(5)	(2)
68	LOZE Charlotte (FRA, 7)	0	3	– right side	(3)	(5)
	NAIRN Christine (USA, 11)	0	3	Direct from a free kick	0	2
70	KIM Chun Hui (PRK, 6)	0	2	Following a free kick	1	2
	PLAZA Melissa (FRA, 8)	0	2	Penalty	3	5
72	BILBAULT Charlotte (FRA, 6)	0	1	Throw-in	2	0
	CLARKE Jessica (ENG, 11)	0	1			
	DIKE Margaret (NGA, 2)	0	1	Shots	61	67
	HARA Natsuko (JPN, 10)	0	1	Headers	14	12
	HASSETT Betsy (NZL, 8)	0	1	Penalties	3	5
	HEGERING Marina (GER, 17)	0	1	Own goals	4	1
	HEGLAND Kristine W. (NOR, 20)	0	1			
	ISHOLA Tawa (NGA, 7)	0	1	Quarter-finals	(4 matches)	(4 matches)
	JOSEANE (BRA, 17)	0	1			
	JOYCE (BRA, 2)	0	1	Total number of goals	16	15
	KAREN (BRA, 20)	0	1			
	KAWAMURA Mari (JPN, 8)	0	1	From open play	14	11
	KESSLER Nadine (GER, 10)	0	1	Combination play	1	2
	KIM Chol Mi (PRK, 8)	0	1	Wing play	4	3
	LEAH (BRA, 6)	0	1	– on left side	(1)	(0)
	MENDIETA Emilia (ARG, 5)	0	1	– on right side	(3)	(3)
	MILNE Elizabeth (NZL, 15)	0	1	Defence-splitting pass	1	2
	QUEZADA Nathalie (CHI, 9)	0	1	Diagonal ball into penalty area	0	0
	REED Elli (USA, 6)	0	1	Solo effort	1	0
	RI Jong Sim (PRK, 12)	0	1	Exceptional finish	3	2
	RI Un Hye (PRK, 13)	0	1	Defensive error	2	0
	STEWART Chelsea (CAN, 17)	0	1	Rebound	1	1
	TARNES June (NOR, 14)	0	1	Own goal	1	1
	UKAONU Helen (NGA, 17)	0	1			
	WALL Hannah (NZL, 11)	0	1	From set pieces	2	4
	WASHINGTON Nikki (USA, 16)	0	1	After a corner kick	1	2
	WILLIAMS Rachel (ENG, 10)	0	1	– left side	(0)	(0)
				– right side	(1)	(2)
				Direct from a free kick	1	0
				Following a free kick	0	2
				Penalty	0	0
				Throw-in	0	0
	Own goals:	6				
	Total goals scored:	113		Shots	11	11
	– average per match:	3.53		Headers	4	4
				Penalties	0	0
				Own goals	1	0

HOW THE GOALS WERE SCORED

	Chile 08 (24 matches)	Russia 06 (24 matches)
Group matches		
Total number of goals	82	85
From open play	68	69
Combination play	12	5
Wing play	12	18
– on left side	(6)	(9)
– on right side	(6)	(9)
Defence-splitting pass	9	8

	Semi-finals, match for third place, final (4 matches)	(4 matches)
Total number of goals	15	6
From open play	14	4
Combination play	2	1
Wing play	4	0
– on left side	(1)	(0)
– on right side	(3)	(0)

	Defence-splitting pass	1	0
	Diagonal ball into penalty area	1	0
	Solo effort	1	1
	Exceptional finish	2	1
	Defensive error	0	0
	Rebound	2	1
	Own goal	1	0
	From set pieces	1	2
	After a corner kick	1	2
	– left side	(1)	(1)
	– right side	(0)	(1)
	Direct from a free kick	0	0
	Following a free kick	0	0
	Penalty	0	0
	Throw-in	0	0
	Shots	11	6
	Headers	3	0
	Penalties	0	0
	Own goals	1	0

	Overall (32 matches)	(32 matches)
Total number of goals	113	106
From open play	96	84
Combination play	15	8
Wing play	20	21
– on left side	(8)	(9)
– on right side	(12)	(12)
Defence-splitting pass	11	10
Diagonal ball into penalty area	7	10
Solo effort	7	13
Exceptional finish	12	10
Defensive error	11	6
Rebound	8	5
Own goal	6	1
From set pieces	17	22
After a corner kick	10	11
– left side	(6)	(3)
– right side	(4)	(8)
Direct from a free kick	1	2
Following a free kick	1	4
Penalty	3	5
Throw-in	2	0
Shots	83	84
Headers	21	16
Penalties	3	5
Own goals	6	1

Combination play: one-two, three-man play **Wing play:** cross/square ball/pass from goalline.
Defence-splitting pass: through or over defence. **Exceptional finish:** on volley, control then volley.
Defensive error: short clearance, short backpass. **Rebound:** from goal frame or defending player.
Corner kicks: direct from or following a corner kick.

FROM WHAT DISTANCE THE GOALS WERE SCORED

	Chile 08 (24 matches)	Russia 06 (24 matches)
Group matches		
Total number of goals	82	85
– Inside the goal area	20	18
– Inside the penalty area	46	51
– Outside the penalty area	13	11
– Penalties	3	5
Quarter-finals	(4 matches)	(4 matches)
Total number of goals	16	15
– Inside the goal area	5	0
– Inside the penalty area	8	14
– Outside the penalty area	3	1
– Penalties	0	0

	Semi-finals, match for third place, final (4 matches)	(4 matches)
Total number of goals	15	6
– Inside the goal area	4	2
– Inside the penalty area	8	4
– Outside the penalty area	3	0
– Penalties	0	0
Overall	(32 matches)	(32 matches)
Total number of goals	113	106
– Inside the goal area	29	20
– Inside the penalty area	62	69
– Outside the penalty area	19	12
– Penalties	3	5

YELLOW AND RED CARDS

	Chile 08	Russia 06
Yellow cards		
Group stage	51	62
Knockout stage	21	27
Red cards (indirect)		
Group stage	3	1
Knockout stage	0	1
Red cards (direct)		
Group stage	0	1
Knockout stage	0	1
Overall		
Yellow cards	72	89
Red cards (indirect)	3	4
Red cards (direct)	0	2

WHEN THE GOALS WERE SCORED

Group matches	Chile 08 (24 matches)	Russia 06 (24 matches)
Total number of goals	82	85
- 1 st to 15 th minute:	10	14
- 16 th to 30 th minute:	9	9
- 31 st to 45 th minute:	15	20
- 46 th to 60 th minute:	12	9
- 61 st to 75 th minute:	11	16
- 76 th to 90 th minute:	25	17
Number of goals scored in additional time:		
- 1 st half (after 45 minutes):	2	3
- 2 nd half (after 90 minutes):	7	5

Quarter-finals (4 matches) (4 matches)

Total number of goals	16	15
- 1 st to 15 th minute:	2	1
- 16 th to 30 th minute:	1	1
- 31 st to 45 th minute:	4	4
- 46 th to 60 th minute:	3	2
- 61 st to 75 th minute:	1	4
- 76 th to 90 th minute:	5	3
Number of goals scored in additional time:		
- 1 st half (after 45 minutes):	0	1
- 2 nd half (after 90 minutes):	1	1

Semi-finals, match for third place, final (4 matches) (4 matches)

Total number of goals	15	6
- 1 st to 15 th minute:	1	0
- 16 th to 30 th minute:	3	1
- 31 st to 45 th minute:	3	2
- 46 th to 60 th minute:	1	2
- 61 st to 75 th minute:	3	0
- 76 th to 90 th minute:	4	1
Number of goals scored in additional time:		
- 1 st half (after 45 minutes):	1	1
- 2 nd half (after 90 minutes):	3	0

Overall (32 matches) (32 matches)

Total number of goals	113	106
- 1 st to 15 th minute:	13	15
- 16 th to 30 th minute:	13	11
- 31 st to 45 th minute:	22	26
- 46 th to 60 th minute:	16	13
- 61 st to 75 th minute:	15	20
- 76 th to 90 th minute:	34	21
Number of goals scored in additional time:		
- 1 st half (after 45 minutes):	3	5
- 2 nd half (after 90 minutes):	11	6

GOALS SCORED BY SUBSTITUTES

Match	Player	Came on min.	Scored min.	Score
FRA v. USA	LEROUX (USA, 19)	46'	56'	0-2
FRA v. USA	LEROUX (USA, 19)	46'	71'	0-3
CHI v. NZL	LEOTA (NZL, 9)	65'	66'	1-3
CAN v. COD	ARMSTRONG (CAN, 9)	82'	90'	4-0
MEX v. BRA	DAIANE (BRA, 11)	66'	68'	0-3
MEX v. BRA	KETLEN (BRA, 3)	66'	90'+4	0-4
GER v. CAN	SCHWAB (GER, 13)	64'	90'	2-1
PRK v. MEX	RI Hyon Suk (PRK, 10)	52'	53'	4-0
NOR v. BRA	DAIANE (BRA, 11)	46'	80'	0-2
NGA v. FRA	COTON PELAGIE (FRA, 17)	46'	88'	2-3
BRA v. GER	BOCK (GER, 8)	62'	68'	1-2
FRA v. GER	SCHWAB (GER, 13)	71'	80'	2-5

PENALTIES

Date	Match	No.	Name
20.11.08	COD v. GER	6	KERSCHOWSKI Isabel (GER, 9) scored
20.11.08	BRA v. PRK	8	FRANCIELLE (BRA, 10) scored
22.11.08	CHI v. NZL	9	WHITE Rosie (NZL, 20) scored
22.11.08	USA v. ARG	12	EDWARDS Becky (USA, 8) missed
	Number of penalties awarded:	4	
	- converted	3	
	- missed	1	
	- saved by goalkeeper	0	

WHO SCORED THE GOALS

Group matches	Chile 08 (24 matches)	Russia 06 (24 matches)
Total number of goals	82	85
- Strikers	43	44
- Midfielders	31	36
- Defenders	4	4
- Own goals	4	1

Quarter-finals (4 matches) (4 matches)

Total number of goals	16	15
- Strikers	11	11
- Midfielders	3	3
- Defenders	1	1
- Own goals	1	0

Semi-finals, match for third place, final (4 matches) (4 matches)

Total number of goals	15	6
- Strikers	7	2
- Midfielders	6	3
- Defenders	1	1
- Own goals	1	0

Overall (32 matches) (32 matches)

Total number of goals	113	106
- Strikers	61	57
- Midfielders	40	42
- Defenders	6	6
- Own goals	6	1

ACTUAL PLAYING TIME

Date	Venue	Match	Actual playing time
Group matches			
19.11.	Coquimbo	Chile v. England	58:38
19.11.	Coquimbo	New Zealand v. Nigeria	59:40
19.11.	Chillan	China v. Argentina	56:50
19.11.	Chillan	France v. USA	60:51
20.11.	Santiago de Chile	Canada v. Japan	45:54
20.11.	Santiago de Chile	Congo DR v. Germany	46:59
20.11.	Temuco	Mexico v. Norway	57:10
20.11.	Temuco	Brazil v. Korea DPR	39:28
22.11.	Coquimbo	Chile v. New Zealand	67:36
22.11.	Coquimbo	Nigeria v. England	56:19
22.11.	Chillan	China v. France	55:21
22.11.	Chillan	USA v. Argentina	52:27
23.11.	Santiago de Chile	Canada v. Congo DR	44:48
23.11.	Santiago de Chile	Germany v. Japan	60:01
23.11.	Temuco	Mexico v. Brazil	56:33
23.11.	Temuco	Korea DPR v. Norway	51:39
26.11.	Temuco	Nigeria v. Chile	55:16
26.11.	Santiago de Chile	England v. New Zealand	46:23
26.11.	Temuco	USA v. China	61:50
26.11.	Santiago de Chile	Argentina v. France	44:24
27.11.	Coquimbo	Germany v. Canada	57:01
27.11.	Chillan	Japan v. Congo DR	61:39
27.11.	Chillan	Korea DPR v. Mexico	56:10
27.11.	Coquimbo	Norway v. Brazil	59:20

Quarter-finals

30.11.	Coquimbo	Nigeria v. France	52:46
30.11.	Chillan	USA v. England	55:44
01.12.	Santiago de Chile	Japan v. Korea DPR	49:08
01.12.	Temuco	Brazil v. Germany	56:06

Semi-finals

04.12.	Temuco	France v. Korea DPR	47:39
04.12.	Coquimbo	USA v. Germany	59:32

Match for third place

07.12.	Santiago de Chile	France v. Germany	53:04
--------	-------------------	-------------------	-------

Final

07.12.	Santiago de Chile	Korea DPR v. USA	55:56
--------	-------------------	------------------	-------

Average actual playing time - matches 1 to 32	54:26
Comparison with Russia 06	51:30

TEAMS AND PLAYERS

Team	Average age (years/months)	Average height (cm)	Average weight (kg)
Average of all the teams	19/03	165.70	60.40
Argentina	18/09	162.80	58.00
Brazil	19/10	163.80	59.10
Canada	19/04	170.70	63.90
Chile	19/01	161.20	60.10
China PR	19/05	168.40	60.10
Congo DR	19/00	163.50	55.30
England	19/02	165.70	61.60
France	19/08	167.10	60.00
Germany	19/09	171.30	63.00
Japan	19/06	165.10	56.90
Korea DPR	19/04	164.40	57.20
Mexico	18/10	161.10	58.90
New Zealand	18/03	168.10	61.10
Nigeria	18/05	161.80	65.90
Norway	19/04	168.60	61.50
USA	19/11	167.80	63.90

Youngest:	SANTIAGO Cecilia (MEX, 20)	19.10.1994
Oldest:	WILLIAMS Rachel (ENG, 10)	10.01.1988

Lightest:	HARA Natsuko (JPN, 10)	44kg
Heaviest:	JONES Chantel (USA, 18)	84kg

Smallest:	MARDONES Maria (CHI, 16)	150cm
	NSHIMIRE Annette (COD, 9)	150cm
	SAHEED Bukola (NGA, 11)	150cm
Tallest:	YAMANE Erina (JPN, 21)	187cm

HIGHEST ATTENDANCES

Attendance	Date	Match and result	Tournament
47,784	01.09.2002	Canada v. USA 0-1	Canada
40,000	10.11.2004	Thailand v. Germany 0-6	Thailand
40,000	10.11.2004	Australia v. Canada 1-2	Thailand
37,194	29.08.2002	Brazil v. Canada 1-1	Canada
35,000	01.09.2002	Brazil v. Germany 1-1	Canada
25,000	18.08.2002	Canada v. Denmark 3-2	Canada
23,595	25.08.2002	Canada v. England 6-2	Canada
23,000	27.11.2004	Germany v. China PR 2-0	Thailand
23,000	27.11.2004	USA v. Brazil 3-0	Thailand
21,600	16.11.2004	Australia v. Thailand 5-0	Thailand
18,125	26.11.2008	Nigeria v. Chile 2-0	Chile
18,125	26.11.2008	USA v. China PR 0-2	Chile
16,324	22.11.2008	Chile v. New Zealand 3-4	Chile
16,324	22.11.2008	Nigeria v. England 1-1	Chile
15,803	22.08.2002	Nigeria v. Canada 0-2	Canada
15,714	20.08.2002	Japan v. Canada 0-4	Canada
15,548	04.12.2008	USA v. Germany 1-0	Chile
15,045	19.11.2008	Chile v. England 0-2	Chile
15,045	19.11.2008	New Zealand v. Nigeria 2-3	Chile
14,048	27.11.2008	Germany v. Canada 2-1	Chile
14,048	27.11.2008	Norway v. Brazil 0-3	Chile

ATTENDANCES AT FIFA U-20 WORLD CUP 2002-2008

	Total teams	Total matches	Total spectators	Av. per match
2002 Canada	12	26	295,133	11,351
2004 Thailand	12	26	288,324	11,089
2006 Russia	16	32	52,630	1,645
2008 Chile	16	32	351,309	10,978
Total	56	116	987,396	8,512

ATTENDANCE PER VENUE/STADIUM

Venue/Stadium	Total games	Total attendance	Average attendance
Chillan	7	47,260	6,751
Coquimbo	8	118,745	14,843
La Florida, Santiago de Chile	9	71,856	7,984
Temuco	8	113,448	14,181
Total	32	351,309	10,978

ATTENDANCES

Date	Venue	Match	Attendance
Group matches			
19.11.	Coquimbo	Chile v. England	15,045
19.11.	Coquimbo	New Zealand v. Nigeria	15,045
19.11.	Chillan	China v. Argentina	4,300
19.11.	Chillan	France v. USA	4,300
20.11.	Santiago de Chile	Canada v. Japan	3,478
20.11.	Santiago de Chile	Congo DR v. Germany	3,478
20.11.	Temuco	Mexico v. Norway	12,500
20.11.	Temuco	Brazil v. Korea DPR	12,500
22.11.	Coquimbo	Chile v. New Zealand	16,324
22.11.	Coquimbo	Nigeria v. England	16,324
22.11.	Chillan	China v. France	7,590
22.11.	Chillan	USA v. Argentina	7,590

23.11.	Santiago de Chile	Canada v. Congo DR	7,482
23.11.	Santiago de Chile	Germany v. Japan	7,482
23.11.	Temuco	Mexico v. Brazil	13,080
23.11.	Temuco	Korea DPR v. Norway	13,080
26.11.	Temuco	Nigeria v. Chile	18,125
26.11.	Santiago de Chile	England v. New Zealand	8,661
26.11.	Temuco	USA v. China	18,125
26.11.	Santiago de Chile	Argentina v. France	8,661
27.11.	Coquimbo	Germany v. Canada	14,048
27.11.	Chillan	Japan v. Congo DR	6,200
27.11.	Chillan	Korea DPR v. Mexico	6,200
27.11.	Coquimbo	Norway v. Brazil	14,048

Quarter-finals

30.11.	Coquimbo	Nigeria v. France	12,363
30.11.	Chillan	USA v. England	11,080
01.12.	Santiago de Chile	Japan v. Korea DPR	8,614
01.12.	Temuco	Brazil v. Germany	12,854

Semi-finals

04.12.	Temuco	France v. Korea DPR	13,184
04.12.	Coquimbo	USA v. Germany	15,548

Match for third place

07.12.	Santiago de Chile	France v. Germany	12,000
--------	-------------------	-------------------	--------

Final

07.12.	Santiago de Chile	Korea DPR v. USA	12,000
--------	-------------------	------------------	--------

Total attendance – matches 1 to 24 **253,666**

Average attendance – matches 1 to 24 10,569

Total attendance – matches 25 to 28 **97,643**

Average attendance – matches 25 to 28 12,205

Total attendance – matches 29 to 32 **351,309**

Average attendance – matches 1 to 52 10,978



NUMBER OF APPEARANCES OF THE 16 TEAMS

Argentina (2 appearances)			2006	2008
Brazil (4)	2002	2004	2006	2008
Canada (4)	2002	2004	2006	2008
Chile (1)				2008
China PR (3)		2004	2006	2008
Congo DR (2)			2006	2008
England (2)	2002			2008
France (3)	2002		2006	2008
Germany (4)	2002	2004	2006	2008
Japan (2)	2002			2008
Korea DPR (2)			2006	2008
Mexico (3)	2002		2006	2008
New Zealand (2)			2006	2008
Nigeria (4)	2002	2004	2006	2008
Norway (1)				2008
USA (4)	2002	2004	2006	2008

RANKING OF TEAMS BY CONFEDERATION

	2002	2004	2006	2008
AFC	5	3	2	2
	7	5	7	10
	12	11	9	6
CAF	10		6	7
				16
CONCACAF	1		3	1
	2		5	11
				15
CONMEBOL	4		4	5
	11			13
				14
OFC				9
UEFA	3		1	3
	9		8	4
	6		10	8
	8		11	12

OVERALL RECORDS BY CONFEDERATION

	Matches	Wins	Draws	Losses	Goals	Points
AFC (7 TEAMS)	55	27	5	23	88-95	86
CAF (2 TEAMS)	21	5	4	12	29-42	19
CONCACAF (2 TEAMS)	40	28	4	8	101-33	88
CONMEBOL (4 TEAMS)	40	14	6	20	64-87	48
OFC (1 TEAM)	6	1	2	3	9-13	5
UEFA (10 TEAMS)	70	26	9	35	121-142	87
26 teams	232	101	30	101	412-412	333



FIFA U-19/U-20 WOMEN'S WORLD CUP ALL-TIME RANKING

FINALS 2002-2008

	Tournament	Venue	Final	Result	Referee
2002	Canada (U-19)	Edmonton	Canada v. USA	0-1 a.e.t. (golden goal), 0-0	Dianne Ferreira-James (GUY)
2004	Thailand (U-19)	Bangkok	Germany v. China PR	2-0 (1-0)	Virgina Tovar (MEX)
2006	Russia (U-20)	Moskau	Korea DPR v. China PR	5-0 (3-0)	Jennifer Bennett (USA)
2008	Chile (U-20)	Santiago	Korea DPR v. USA	1-2 (0-2)	Alexandra Ihringova (ENG)

MILESTONE GOALS

No	Goalscorer	Match	Goal	Result	Venue/Date
1 st goal	TARPLEY Lindsay (USA)	USA v. ENG	1-0	5-1	Victoria, 17.08.2002
100 th goal	BACHOR Isabell (GER)	BRA v. GER	1-1 a.e.t.	3-4 PSO	Edmonton, 01.09.2002
200 th goal	KYLE Kaylyn (CAN)	NGA v. CAN	0-1	3-2	Shchelkovo, 17.08.2006
300 th goal	MICHAEL Sarah (NGA)	NZL v. NGA	0-1	2-3 (1-2)	Coquimbo, 19.11.2008
400 th goal	RI Ye Gyong (PRK)	FRA v. PRK	1-2	1-2 (0-0)	Temuco, 04.12.2008

Rank	Team	MP	W	D	L	GF	GA	Pts.	Avg. Pts.	Part.	2002	2004	2006	2008
1	USA	24	20	2	2	63	12	62	2.58	4	1	3	4	1
2	Germany	22	13	3	6	60	29	42	1.91	4	3	1	5	3
3	Brazil	22	12	5	5	43	27	41	1.86	4	4	4	3	5
4	Korea DPR	12	10	0	2	33	11	30	2.5	2			1	2
5	China PR	15	9	2	4	21	14	29	1.93	3		2	2	10
6	Canada	16	8	2	6	38	21	26	1.62	4	2	5	10	11
7	Nigeria	15	5	4	6	27	23	19	1.27	4	10	6	6	7
8	France	13	6	0	7	21	23	18	1.38	3	9		7	4
9	Japan	8	4	1	3	12	12	13	1.62	2	7			6
10	Australia	11	3	2	6	18	20	11	1	3	5	7	9	
11	England	8	2	3	3	11	16	9	1.12	2	6			8
12	Russia	8	2	2	4	11	18	8	1	2		8	8	
13	New Zealand	6	1	2	3	9	13	5	0.83	2			13	9
14	Argentina	6	1	1	4	6	15	4	0.67	2			11	13
15	Korea Republic	3	1	0	2	3	5	3	1	1		9		
16	Norway	3	1	0	2	4	7	3	1	1				12
17	Spain	3	1	0	2	3	6	3	1	1		10		
18	Denmark	4	1	0	3	5	12	3	0.75	1	8			
19	Mexico	9	1	0	8	12	37	3	0.33	3	11		12	15
20	Italy	3	0	1	2	3	5	1	0.33	1		11		
21	Chile	3	0	0	3	3	8	0	0	1				14
22	Finland	3	0	0	3	1	12	0	0	1			15	
23	Switzerland	3	0	0	3	2	14	0	0	1			16	
24	Chinese Taipei	3	0	0	3	1	15	0	0	1	12			
25	Thailand	3	0	0	3	0	18	0	0	1		12		
26	Congo DR	6	0	0	6	2	19	0	0	2			14	16

Overall matches played 116
 Overall goals scored 412
 Avg. goals per match 3.55

Legend:

MP Matches played
 W Wins
 D Draws
 L Losses

GF Goals for
 GA Goals against
 Pts. Points
 Avg. Pts. Average points per match
 Part. Number of participations in competition

PLAYERS WHO PARTICIPATED IN PREVIOUS FIFA COMPETITIONS

ARGENTINA

BRACAMONTE Joanna	U-20 WWC 06
CALELLO Guadalupe	WOFT 08
CARDONE Daiana	WOFT 08
CHAVEZ Gabriela	WOFT 08, WWC 07, U-20 WWC 06
MANDRILE Florencia	WOFT 08, WWC 07, U-20 WWC 06
MENDIETA Emilia	WOFT 08, WWC 07, U-20 WWC 06
POTASSA Maria	WOFT 08, WWC 07, U-20 WWC 06

BRAZIL

ADRIANE	U-20 WWC 06
ERIKA	WOFT 08, U-20 WWC 06, U-19 WWC 04
FRANCIELLE	WOFT 08, U-20 WWC 06
KETLEN	U-17 WWC 08
PAMELA	U-20 WWC 06
STEPHANE	U-20 WWC 06

CANADA

ADAMS Paige	U-20 WWC 06
BOUDREAU Taryne	U-20 WWC 06
FILIGNO Jonelle	WOFT 08
KYLE Kaylyn	U-20 WWC 06
McNULTY Erin	U-20 WWC 06, U-19 WWC 04
RIVERSO Loredana	U-20 WWC 06

CHINA PR

GU Yasha	WOFT 08
LI Dongna	WWC 07
LOU Jiahui	WOFT 08
WENG Xinzhi	WOFT 08, WWC 07, U-20 WWC 06, U-19 WWC 04
ZHU Wei	U-20 WWC 06

CONGO DR

AMANI Oliva	U-20 WWC 06
BONGO Christine	U-20 WWC 06
BUAZO Mamie	U-20 WWC 06
KIUVU Gizi	U-20 WWC 06
KUYANGISA Odile	U-20 WWC 06
LUMBU Nanouche	U-20 WWC 06
MAFUJALA Nanu	U-20 WWC 06
MAFUTA Arlette	U-20 WWC 06
MALEMBO Ivonne	U-20 WWC 06
MENGI Lucie	U-20 WWC 06
NSHIMIRE Annette	U-20 WWC 06
NZUZI VUMONGO Tresorine	U-20 WWC 06

FRANCE

DELIE Marie-Laure	U-20 WWC 06
JEAN Livia	U-20 WWC 06

GERMANY

KERSCHOWSKI Monique	U-20 WWC 06
KESSLER Nadine	U-20 WWC 06
SCHIEWE Carolin	U-20 WWC 06, U-19 WWC 04

JAPAN

UTSUGI Rumi	WOFT 08, WWC 07
-------------	-----------------

KOREA DPR

KIM Chun Hui	U-20 WWC 06
RA Un Sim	U-20 WWC 06
RI Jong Sim	U-20 WWC 06
RI Un Hyang	WOFT 08, U-20 WWC 06
YUN Song Mi	WWC 07

MEXICO

CORRAL Charlyn	U-20 WWC 06
MENDEZ Janet	U-20 WWC 06
VANEGAS Erika	U-20 WWC 06

NEW ZEALAND

ARMSTRONG Bridgette	U-17 WWC 08
CAMPBELL Caitlin	U-17 WWC 08, U-20 WWC 06
ERCEG Abby	WOFT 08, WWC 07, U-20 WWC 06
ESSON Victoria	U-17 WWC 08
FISHER Briony	U-17 WWC 08
GREEN Anna	WOFT 08
HOYLE Katie	WOFT 08, WWC 07, U-20 WWC 06
LEOTA Renee	WOFT 08, U-20 WWC 06
LONGO Annalie	U-17 WWC 08, WWC 07, U-20 WWC 06
McLAUGHLIN Sarah	U-17 WWC 08
PERCIVAL Ria	WOFT 08, WWC 07, U-20 WWC 06
SMITH Merissa	WOFT 08, WWC 07, U-20 WWC 06
WALL Hannah	U-17 WWC 08
WHITE Rosie	U-17 WWC 08
WOOD Charlotte	U-17 WWC 08

NIGERIA

CHIKWELU Rita	WOFT 08, WWC 07, U-20 WWC 06, U-19 WWC 04
CHUKWUDI Ogonn	WWC 07, U-20 WWC 06
EGWUENU Marbel	U-17 WWC 08
ISHOLA Tawa	WOFT 08, U-20 WWC 06
JEROME Ulunma	WOFT 08, WWC 07, U-20 WWC 06, U-19 WWC 04
MICHAEL Sarah	WOFT 08
ORJI Ebere	U-17 WWC 08
UKAONU Helen	U-17 WWC 08

NORWAY

HERLOVSEN Isabell	WOFT 08, WWC 07
LUND Marita Skammelsrud	WOFT 08
THORSNES Elise	WOFT 08

USA

LEROUX Sydney	U-19 WWC 04
---------------	-------------



REFEREES

AFC	BABA Sachiko	21.10.1973	JPN	CAF	DZODOPE Mana	05.08.1970	TOG
	D'COTH Bentla	29.05.1969	IND		MAHMOUD ATALLAH Mona	29.11.1980	EGY
	MELKSHAM Jacqui	12.10.1978	AUS				
CAF	SAGNO Therese	07.12.1976	GUI	CONCACAF	ESCOBAR RODAS Flor	05.02.1981	GUA
					LIVERPOOL Nykasie Nykola	18.05.1974	GUY
					LOPEZ ALFARO Milena	04.05.1969	CRC
CONCACAF	BENNETT Jennifer	04.05.1971	USA		MOHAMMED Cindy	16.01.1973	TRI
	CHENARD Carole-Anne	17.02.1977	CAN		MUNOZ VILLARREAL Rita	23.02.1973	MEX
	VARGAS UMANA Erika	31.12.1973	CRC		TZUL JUAREZ Lesbia Liseth	30.07.1979	GUA
CONMEBOL	BANDEIRA POPICH Gabriela	24.04.1982	URU	CONMEBOL	GARCIA Yoly	23.11.1978	VEN
	GONZALEZ Carolina	27.01.1972	CHI		BASTIAS Barbra	14.02.1982	CHI
					AYALA GONZALEZ Estela	22.02.1968	PAR
UEFA	GAAL Gyongyi	29.06.1975	HUN	UEFA	CARO Helen	01.11.1974	SWE
	IHRINGOVA Alexandra	29.01.1975	ENG		CINI Cristina	11.07.1969	ITA
	IONESCU Floarea Cristina	09.12.1972	ROU		REICHERT Moiken	28.02.1981	GER
	SCHETT Tanja	09.07.1974	AUT		KULCSAR Judit	27.04.1980	HUN
	STEINHAUS Bibiana	24.03.1979	GER		NYSTROM Anna	14.11.1973	SWE
					ROJC Lada	24.01.1974	CRO
					VIVES SOLANA Karine	22.06.1978	FRA
					WALKER Natalie	23.08.1981	ENG
					WOZNIAC Marina	07.09.1979	GER

ASSISTANT REFEREES

AFC	AYUKAI Shiho	15.07.1972	JPN				
	FLYNN Allyson	17.03.1982	AUS				
	KEEN Airlie	22.04.1969	AUS				





QUALIFYING ROUND

Group A

07.11.06	Thailand v. Singapore	17-0
07.11.06	Jordan v. India	0-4
09.11.06	India v. Myanmar	1-2
09.11.06	Jordan v. Thailand	0-5
11.11.06	Myanmar v. Jordan	2-0
11.11.06	Singapore v. India	0-7
13.11.06	Singapore v. Jordan	0-7
13.11.06	Thailand v. Myanmar	3-3
15.11.06	India v. Thailand	1-5
15.11.06	Myanmar v. Singapore	11-1

	P	W	D	L	Goals	Points
1. Thailand	4	3	1	0	30-4	10
2. Myanmar	4	3	1	0	18-5	10
3. India	4	2	0	2	13-7	6
4. Jordan	4	1	0	3	7-11	3
5. Singapore	4	0	0	4	1-42	0

Group B

08.11.06	Chinese Taipei v. Vietnam	1-0
08.11.06	Guam v. Hong Kong	3-1
10.11.06	Vietnam v. Guam	3-0
10.11.06	Chinese Taipei v. Hong Kong	8-0
12.11.06	Chinese Taipei v. Guam	5-0
12.11.06	Vietnam v. Hong Kong	3-0

	P	W	D	L	Goals	Points
1. Chinese Taipei	3	3	0	0	14-0	9
2. Vietnam	3	2	0	1	6-1	6
3. Guam	3	1	0	2	3-9	3
4. Hong Kong	3	0	0	3	1-14	0

FINAL ROUND

Group A

06.10.07	Korea DPR v. Myanmar	3-0
06.10.07	Japan v. Australia	1-0
08.10.07	Myanmar v. Japan	0-8
08.10.07	Australia v. Korea DPR	1-2
10.10.07	Korea DPR v. Japan	3-1
10.10.07	Myanmar v. Australia	1-2

	P	W	D	L	Goals	Points
1. Korea DPR	3	3	0	0	8-2	9
2. Japan	3	2	0	1	10-3	6
3. Australia	3	1	0	2	3-4	3
4. Myanmar	3	0	0	3	1-13	0

Group B

05.10.07	Korea Republic v. Chinese Taipei	6-0
05.10.07	China PR v. Thailand	2-0
07.10.07	Thailand v. Korea Republic	1-3
07.10.07	China PR v. Chinese Taipei	5-0
09.10.07	China PR v. Korea Republic	1-1
09.10.07	Thailand v. Chinese Taipei	2-0

	P	W	D	L	Goals	Points
1. Korea Republic	3	2	1	0	10-2	7
2. China PR	3	2	1	0	8-1	7
3. Thailand	3	1	0	2	3-5	3
4. Chinese Taipei	3	0	0	3	0-13	0

SEMI-FINALS

Group I

13.10.07	Korea Republic v. Japan	0-0 a.e.t. 5-6 PSO
13.10.07	China PR v. Korea DPR	1-4

MATCH FOR THIRD PLACE

16.10.07	China PR v. Korea Republic	1-0
----------	----------------------------	-----

FINAL

16.10.07	Japan v. Korea DPR	0-1
----------	--------------------	-----

Qualified for Chile 2008: China, Japan, Korea DPR



FINAL TOURNAMENT

The OFC nominated New Zealand as its representative at Chile 2008

Qualified for Chile 2008: New Zealand



PRELIMINARY ROUND

12.01.08	Zambia v. Egypt	2-2
13.01.08	Ghana v. Guinea	4-0 (3-0)
13.01.08	South Africa v. Mozambique	4-0
25.01.08	Egypt v. Zambia	1-1
26.01.08	Guinea v. Ghana	0-3 (0-2)
26.01.08	Mozambique v. South Africa	1-3
17.02.08	Lesotho v. Botswana	1-1
23.02.08	Botswana v. Lesotho	3-0

	P	W	D	L	Goals	Points
1. Ghana	2	2	0	0	7-0	6
2. South Africa	2	2	0	0	7-1	6
3. Botswana	2	1	1	0	4-1	4
4. Zambia	2	0	2	0	3-3	2
5. Egypt	2	0	2	0	3-3	2
6. Lesotho	2	0	1	1	1-4	1
7. Mozambique	2	0	0	2	1-7	0
8. Guinea	2	0	0	2	0-7	0

FIRST ROUND

04.04.08	Botswana v. Ghana	1-4
04.04.08	Congo DR v. Egypt	2-0
06.04.08	Nigeria v. Cameroon	1-0
19.04.08	Cameroon v. Nigeria	0-3
19.04.08	Ghana v. Botswana	9-0
20.04.08	Egypt v. Congo DR	1-3

	P	W	D	L	Goals	Points
1. Ghana	2	2	0	0	13-1	6
2. Congo DR	2	2	0	0	5-1	6
3. Nigeria	2	2	0	0	4-0	6
4. Egypt	2	0	0	2	1-5	0
5. Cameroon	2	0	0	2	0-4	0
6. Botswana	2	0	0	2	1-13	0

SECOND ROUND

30.05.08	Ghana v. Nigeria	2-3 (2-1)
31.05.08	South Africa v. Congo DR	3-1 (1-0)
14.06.08	Congo DR v. South Africa	2-0
18.06.08	Nigeria v. Ghana	2-0

	P	W	D	L	Goals	Points
1. Nigeria	2	2	0	0	5-2	6
2. Congo DR	2	1	0	1	3-3	3
3. South Africa	2	1	0	1	3-3	3
4. Ghana	2	0	0	2	2-5	0

Qualified for Chile 2008: Congo DR, Nigeria



PRELIMINARY ROUND

Series A

17.06.07	Anguilla v. St. Kitts and Nevis	2-1 (1-1)
01.07.07	St. Kitts and Nevis v. Anguilla	1-2 (1-1)

Series B

13.07.07	US Virgin Islands v. British Virgin Islands	12-0 (6-0)
15.07.07	British Virgin Islands v. US Virgin Islands	0-19 (0-9)

FIRST ROUND

Group A

05.08.07	US Virgin Islands v. Grenada	3-2 (1-1)
07.08.07	Trinidad and Tobago v. Grenada	4-0 (2-0)
09.08.07	Trinidad and Tobago v. US Virgin Islands	11-0 (6-0)

	P	W	D	L	Goals	Points
1. Trinidad and Tobago	2	2	0	0	15-0	6
2. US Virgin Islands	2	1	0	1	3-13	3
3. Grenada	2	0	0	2	2-7	0

Group B

25.07.07	Bahamas v. Haiti	1-3 (0-2)
27.07.07	Jamaica v. Haiti	3-1 (1-0)
29.07.07	Bahamas v. Jamaica	0-2 (0-1)

	P	W	D	L	Goals	Points
1. Jamaica	2	2	0	0	5-1	6
2. Haiti	2	1	0	1	4-4	3
3. Bahamas	2	0	0	2	1-5	0

Group C

07.08.07	Cuba v. Barbados	3-1 (1-0)
09.08.07	Barbados v. Anguilla	3-2 (2-2)
11.08.07	Cuba v. Anguilla	7-2 (6-0)

	P	W	D	L	Goals	Points
1. Cuba	2	2	0	0	10-3	6
2. Barbados	2	1	0	1	4-5	3
3. Anguilla	2	0	0	2	4-10	0

Series 1

16.05.07	Costa Rica v. Panama	4-0 (1-0)
19.05.07	Panama v. Costa Rica	1-1 (0-1)

Series 2

19.05.07	Guatemala v. Nicaragua	2-0 (0-0)
27.05.07	Nicaragua v. Guatemala	3-0 (1-0)



FINAL TOURNAMENT

Group A

18.06.08	Trinidad and Tobago v. USA	0-4	(0-3)
18.06.08	Mexico v. Cuba	7-0	(4-0)
20.06.08	USA v. Cuba	9-0	(3-0)
20.06.08	Mexico v. Trinidad and Tobago	3-0	(1-0)
22.06.08	Cuba v. Trinidad and Tobago	1-6	(0-3)
22.06.08	Mexico v. USA	0-3	(0-1)

	P	W	D	L	Goals	Points
1. USA	3	3	0	0	16-0	9
2. Mexico	3	2	0	1	10-3	6
3. Trinidad and Tobago	3	1	0	2	6-8	3
4. Cuba	3	0	0	3	1-22	0

Group B

17.06.08	Nicaragua v. Canada	0-2	(0-1)
17.06.08	Costa Rica v. Jamaica	3-1	(1-1)
19.06.08	Canada v. Jamaica	3-1	(2-1)
19.06.08	Costa Rica v. Nicaragua	3-2	(1-1)
21.06.08	Jamaica v. Nicaragua	6-0	(3-0)
21.06.08	Canada v. Costa Rica	4-0	(2-0)

	P	W	D	L	Goals	Points
1. Canada	3	3	0	0	9-1	9
2. Costa Rica	3	2	0	1	6-7	6
3. Jamaica	3	1	0	2	8-6	3
4. Nicaragua	3	0	0	3	2-11	0

Semi-final

25.06.08	USA v. Costa Rica	4-0	(4-0)
25.06.08	Canada v. Mexico	2-1	(1-0)

Match for third place

28.06.08	Mexico v. Costa Rica	2-2 a.e.t. (1-1, 0-1)	PSO 3-2
----------	----------------------	-----------------------	---------

Final

28.06.08	USA v. Canada	0-1	(0-1)
----------	---------------	-----	-------

Qualified for Chile 2008: Canada, Mexico, USA

FIRST STAGE

Group A

07.03.08	Bolivia v. Peru	1-4	(0-1)
07.03.08	Ecuador v. Paraguay	2-2	(0-1)
09.03.08	Peru v. Ecuador	1-2	(1-1)
09.03.08	Brazil v. Bolivia	6-0	(2-0)
11.03.08	Paraguay v. Peru	4-0	(4-0)
11.03.08	Brazil v. Ecuador	4-0	(2-0)
13.03.08	Bolivia v. Ecuador	3-2	(1-1)
13.03.08	Brazil v. Paraguay	5-0	(1-0)
15.03.08	Paraguay v. Bolivia	3-3	(2-0)
15.03.08	Brazil v. Peru	7-0	(5-0)

	P	W	D	L	Goals	Points
1. Brazil	4	4	0	0	22-0	12
2. Paraguay	4	1	2	1	9-10	5
3. Ecuador	4	1	1	2	6-10	4
4. Bolivia	4	1	1	2	7-15	4
5. Peru	4	1	0	3	5-14	3

Group B

08.03.08	Colombia v. Uruguay	3-1	(2-1)
08.03.08	Venezuela v. Chile	1-1	(1-0)
10.03.08	Chile v. Colombia	0-1	(0-1)
10.03.08	Argentina v. Venezuela	1-0	(1-0)
12.03.08	Uruguay v. Chile	1-6	(0-2)
12.03.08	Colombia v. Argentina	1-2	(1-1)
14.03.08	Venezuela v. Colombia	2-2	(1-0)
14.03.08	Argentina v. Uruguay	3-1	(1-0)
16.03.08	Uruguay v. Venezuela	2-2	(1-0)
16.03.08	Chile v. Argentina	2-1	(1-1)

	P	W	D	L	Goals	Points
1. Argentina	4	3	0	1	7-4	9
2. Chile	4	2	1	1	9-4	7
3. Colombia	4	2	1	1	7-5	7
4. Venezuela	4	0	3	1	5-6	3
5. Uruguay	4	0	1	3	5-14	1

SECOND STAGE - FINAL ROUND

19.03.08	Brazil v. Chile	3-0	(2-0)
19.03.08	Argentina v. Paraguay	4-2	(2-1)
21.03.08	Brazil v. Paraguay	2-0	(2-0)
21.03.08	Argentina v. Chile	3-2	(0-1)
23.03.08	Paraguay v. Chile	4-2	(3-0)
23.03.08	Brazil v. Argentina	3-0	(1-0)

	P	W	D	L	Goals	Points
1. Brazil	3	3	0	0	8-0	9
2. Argentina	3	2	0	1	7-7	6
3. Paraguay	3	1	0	2	6-8	3
4. Chile	3	0	0	3	4-10	0

Qualified for Chile 2008: Argentina, Brazil, Chile (hosts)



FIRST STAGE

Group 1

26.09.06	Sweden v. Faroe Islands	7-0	(3-0)
26.09.06	France v. Kazakhstan	11-0	(5-0)
28.09.06	Faroe Islands v. France	0-7	(0-3)
28.09.06	Sweden v. Kazakhstan	7-0	(4-0)
01.10.06	Kazakhstan v. Faroe Islands	0-6	(0-2)
01.10.06	Sweden v. France	1-2	(0-0)

	P	W	D	L	Goals	Points
1. France	3	3	0	0	20-1	9
2. Sweden	3	2	0	1	15-2	6
3. Faroe Islands	3	1	0	2	6-14	3
4. Kazakhstan	3	0	0	3	0-24	0

Group 2

26.09.06	Spain v. Latvia	14-0	(5-0)
26.09.06	Poland v. Armenia	2-0	(1-0)
28.09.06	Armenia v. Spain	0-3	(0-2)
28.09.06	Poland v. Latvia	7-0	(4-0)
01.10.06	Latvia v. Armenia	1-0	(0-0)
01.10.06	Poland v. Spain	0-4	(0-1)

	P	W	D	L	Goals	Points
1. Spain	3	3	0	0	21-0	9
2. Poland	3	2	0	1	9-4	6
3. Latvia	3	1	0	2	1-21	3
4. Armenia	3	0	0	3	0-6	0

Group 3

26.09.06	Belgium v. Greece	1-0	(0-0)
26.09.06	Estonia v. England	0-8	(0-5)
28.09.06	England v. Greece	2-0	(0-0)
28.09.06	Estonia v. Belgium	0-9	(0-3)
01.10.06	Belgium v. England	2-5	(1-2)
01.10.06	Estonia v. Greece	1-1	(0-1)

	P	W	D	L	Goals	Points
1. England	3	3	0	0	15-2	9
2. Belgium	3	2	0	1	12-5	6
3. Greece	3	0	1	2	1-4	1
4. Estonia	3	0	1	2	1-18	1

Group 4

26.09.06	Austria v. Georgia	10-0	(4-0)
26.09.06	Macedonia FYR v. Germany	0-7	(0-3)
28.09.06	Germany v. Georgia	18-0	(9-0)
28.09.06	Macedonia FYR v. Austria	1-7	(0-5)
01.10.06	Austria v. Germany	1-5	(1-3)
01.10.06	Macedonia FYR v. Georgia	2-2	(0-1)

	P	W	D	L	Goals	Points
1. Germany	3	3	0	0	30-1	9
2. Austria	3	2	0	1	18-6	6
3. FYR Macedonia	3	0	1	2	3-16	1
4. Georgia	3	0	1	2	2-30	1

Group 5

26.09.06	Lithuania v. Norway	1-9	(0-4)
26.09.06	Netherlands v. Croatia	8-1	(1-1)
28.09.06	Lithuania v. Netherlands	0-7	(0-5)
28.09.06	Norway v. Croatia	6-0	(2-0)
01.10.06	Lithuania v. Croatia	0-3	(0-2)
01.10.06	Netherlands v. Norway	2-4	(1-3)

	P	W	D	L	Goals	Points
1. Norway	3	3	0	0	19-3	9
2. Netherlands	3	2	0	1	17-5	6
3. Croatia	3	1	0	2	4-14	3
4. Lithuania	3	0	0	3	1-19	0

Group 6

26.09.06	Turkey v. Switzerland	0-5	(0-0)
26.09.06	Portugal v. Hungary	1-3	(1-2)
28.09.06	Switzerland v. Hungary	3-0	(1-0)
28.09.06	Turkey v. Portugal	0-0	
01.10.06	Portugal v. Switzerland	2-2	(1-0)
01.10.06	Turkey v. Hungary	2-3	(2-0)

	P	W	D	L	Goals	Points
1. Switzerland	3	2	1	0	10-2	7
2. Hungary	3	2	0	1	6-6	6
3. Portugal	3	0	2	1	3-5	2
4. Turkey	3	0	1	2	2-8	1

Group 7

26.09.06	Wales v. Romania	5-0	(3-0)
26.09.06	Moldova v. Ukraine	1-5	(0-3)
28.09.06	Ukraine v. Romania	1-1	(0-1)
28.09.06	Moldova v. Wales	0-10	(0-4)
01.10.06	Moldova v. Romania	0-4	(0-1)
01.10.06	Wales v. Ukraine	1-0	(1-0)

	P	W	D	L	Goals	Points
1. Wales	3	3	0	0	16-0	9
2. Ukraine	3	1	1	1	6-3	4
3. Romania	3	1	1	1	5-6	4
4. Moldova	3	0	0	3	1-19	0

Group 8

03.10.06	Denmark v. Northern Ireland	4-0	(3-0)
03.10.06	Azerbaijan v. Serbia	0-2	(0-1)
05.10.06	Serbia v. Northern Ireland	3-0	(0-0)
05.10.06	Azerbaijan v. Denmark	1-3	(1-1)
08.10.06	Azerbaijan v. Northern Ireland	3-1	(0-1)
08.10.06	Denmark v. Serbia	5-0	(2-0)

	P	W	D	L	Goals	Points
1. Denmark	3	3	0	0	12-1	9
2. Serbia	3	2	0	1	5-5	6
3. Azerbaijan	3	1	0	2	4-6	3
4. Northern Ireland	3	0	0	3	1-10	0

Group 9

13.10.06	Russia v. Israel	2-0	(1-0)
13.10.06	Slovenia v. Scotland	1-6	(0-3)
15.10.06	Scotland v. Israel	6-3	(2-2)
15.10.06	Slovenia v. Russia	0-1	(0-1)
18.10.06	Russia v. Scotland	1-2	(0-2)
18.10.06	Slovenia v. Israel	1-0	(0-0)

	P	W	D	L	Goals	Points
1. Scotland	3	3	0	0	14-5	9
2. Russia	3	2	0	1	4-2	6
3. Slovenia	3	1	0	2	2-7	3
4. Israel	3	0	0	3	3-9	0

Group 10

26.09.06	Italy v. Bulgaria	6-0	(4-0)
26.09.06	Slovakia v. Ireland Republic	0-4	(0-2)
28.09.06	Ireland Republic v. Bulgaria	5-1	(1-0)
28.09.06	Slovakia v. Italy	0-5	(0-2)
01.10.06	Italy v. Ireland Republic	0-1	(0-0)
01.10.06	Slovakia v. Bulgaria	2-0	(2-0)

	P	W	D	L	Goals	Points
1. Ireland Republic	3	3	0	0	10-1	9
2. Italy	3	2	0	1	11-1	6
3. Slovakia	3	1	0	2	2-9	3
4. Bulgaria	3	0	0	3	1-13	0

Group 11

26.09.06	Bosnia-Herzegovina v. Czech Republic	1-6	(0-2)
26.09.06	Finland v. Belarus	4-1	(2-0)
28.09.06	Bosnia-Herzegovina v. Finland	0-8	(0-4)
28.09.06	Czech Republic v. Belarus	3-1	(1-1)
01.10.06	Bosnia-Herzegovina v. Belarus	0-3	(0-2)
01.10.06	Finland v. Czech Republic	1-1	(0-0)

	P	W	D	L	Goals	Points
1. Finland	3	2	1	0	13-2	7
2. Czech Republic	3	2	1	0	10-3	7
3. Belarus	3	1	0	2	5-7	3
4. Bosnia-Herzegovina	3	0	0	3	1-17	0

SECOND STAGE

Group 1

10.04.07	Czech Republic v. Ukraine	1-1	(0-1)
10.04.07	Austria v. England	0-3	(0-1)
12.04.07	England v. Ukraine	1-1	(0-1)
12.04.07	Austria v. Czech Republic	1-1	(0-0)
15.04.07	Austria v. Ukraine	0-1	(0-1)
15.04.07	Czech Republic v. England	0-2	(0-1)

	P	W	D	L	Goals	Points
1. England	3	2	1	0	6-1	7
2. Ukraine	3	1	2	0	3-2	5
3. Czech Republic	3	0	2	1	2-4	2
4. Austria	3	0	1	2	1-5	1

Group 2

09.04.07	Ireland Republic v. Portugal	1-0	(1-0)
09.04.07	France v. Netherlands	4-0	(2-0)
11.04.07	France v. Portugal	5-0	(2-0)
11.04.07	Netherlands v. Ireland Republic	0-1	(0-0)
14.04.07	France v. Ireland Republic	2-0	(2-0)
14.04.07	Portugal v. Netherlands	3-3	(2-2)

	P	W	D	L	Goals	Points
1. France	3	3	0	0	11-0	9
2. Ireland Republic	3	2	0	1	2-2	6
3. Netherlands	3	0	1	2	3-8	1
4. Portugal	3	0	1	2	3-9	1

Group 3

10.04.07	Scotland v. Hungary	3-3	(2-0)
10.04.07	Germany v. Sweden	4-1	(2-0)
12.04.07	Sweden v. Scotland	0-0	
12.04.07	Germany v. Hungary	6-0	(4-0)
15.04.07	Germany v. Scotland	3-0	(1-0)
15.04.07	Hungary v. Sweden	3-1	(0-1)

	P	W	D	L	Goals	Points
1. Germany	3	3	0	0	13-1	9
2. Hungary	3	1	1	1	6-10	4
3. Scotland	3	0	2	1	3-6	2
4. Sweden	3	0	1	2	2-7	1

Group 4

10.04.07	Romania v. Denmark	0-7	(0-2)
10.04.07	Norway v. Belgium	0-0	
12.04.07	Belgium v. Denmark	1-1	(0-1)
12.04.07	Romania v. Norway	0-2	(0-1)
15.04.07	Denmark v. Norway	1-1	(1-0)
15.04.07	Romania v. Belgium	1-0	(0-0)

	P	W	D	L	Goals	Points
1. Denmark	3	1	2	0	9-2	5
2. Norway	3	1	2	0	3-1	5
3. Romania	3	1	0	2	1-9	3
4. Belgium	3	0	2	1	1-2	2

Group 5

10.04.07	Finland v. Russia	0-0	
10.04.07	Wales v. Poland	0-4	(0-1)
12.04.07	Poland v. Finland	0-0	
12.04.07	Wales v. Russia	0-1	(0-0)
15.04.07	Russia v. Poland	0-1	(0-1)
15.04.07	Wales v. Finland	2-1	(0-0)

	P	W	D	L	Goals	Points
1. Poland	3	2	1	0	5-0	7
2. Russia	3	1	1	1	1-1	4
3. Wales	3	1	0	2	2-6	3
4. Finland	3	0	2	1	1-2	2

Group 6

10.04.07	Italy v. Spain	1-1	(0-1)
10.04.07	Switzerland v. Serbia	5-0	(1-0)
12.04.07	Spain v. Serbia	11-0	(6-0)
12.04.07	Italy v. Switzerland	3-2	(2-0)
15.04.07	Italy v. Serbia	6-0	(5-0)
15.04.07	Switzerland v. Spain	1-3	(1-1)

	P	W	D	L	Goals	Points
1. Spain	3	2	1	0	15-2	7
2. Italy	3	2	1	0	10-3	7
3. Switzerland	3	1	0	2	8-6	3
4. Serbia	3	0	0	3	0-22	0

Group B

18.07.07	Spain v. France	0-1	(0-0)
18.07.07	Poland v. England	1-1	(1-0)
20.07.07	England v. France	3-1	(1-0)
20.07.07	Poland v. Spain	0-2	(0-0)
23.07.07	England v. Spain	1-0	(1-0)
23.07.07	France v. Poland	4-0	(3-0)

	P	W	D	L	Goals	Points
1. England	3	2	1	0	5-2	7
2. France	3	2	0	1	6-3	6
3. Spain	3	1	0	2	2-2	3
4. Poland	3	0	1	2	1-7	1

FINAL ROUND

Group A

18.07.07	Denmark v. Germany	0-1	(0-1)
18.07.07	Iceland v. Norway	0-5	(0-2)
20.07.07	Norway v. Germany	0-2	(0-1)
20.07.07	Iceland v. Denmark	1-2	(0-2)
23.07.07	Iceland v. Germany	2-4	(0-2)
23.07.07	Norway v. Denmark	2-1	(0-0)

	P	W	D	L	Goals	Points
1. Germany	3	3	0	0	7-2	9
2. Norway	3	2	0	1	7-3	6
3. Denmark	3	1	0	2	3-4	3
4. Iceland	3	0	0	3	3-11	0

FINAL ROUND - SEMI-FINAL

Semi-final

26.07.07	Germany v. France	4-2 a.e.t.	(2-2, 1-0)
26.07.07	England v. Norway	3-0	(1-0)

Final

29.07.07	Germany v. England	2-0 a.e.t.	
----------	--------------------	------------	--

Qualified for Chile 2008: England, France, Germany, Norway



ARGENTINA

13TH PLACE

PRELIMINARY COMPETITION

10.03.08	Argentina v. Venezuela	1-0 (1-0)
12.03.08	Colombia v. Argentina	1-2 (1-1)
14.03.08	Argentina v. Uruguay	3-1 (1-0)
16.03.08	Chile v. Argentina	2-1 (1-1)
19.03.08	Argentina v. Paraguay	4-2 (2-1)
21.03.08	Argentina v. Chile	3-2 (0-1)
23.03.08	Brazil v. Argentina	3-0 (1-0)

FINAL COMPETITION

19.11.08	China PR v. Argentina	0-0
22.11.08	USA v. Argentina	3-0 (1-0)
26.11.08	Argentina v. France	1-3 (1-0)

TEAM DATA

Average age	18/09
Number of players playing abroad	0
Disciplinary record	
Yellow cards	8
Red cards (indirect)	1
Red cards (direct)	0

ARGENTINA FINAL FORMATION



GOALSCORERS

JAIMES Florencia (8) 1

COACH

YASUSHI KAWAKAMI
JAPAN
08.05.1963



Career as a coach

1996-2006 Women's national team
(assistant coach)
2008- Women's U-20 national team



OUTSTANDING PLAYERS

- 5 MENDIETA Emilia: balances the team with a high work rate on and off the ball, quick to pressurise, excellent awareness, good reading of what the situation requires, good choice of passes and variety in her play, prepared to shoot from distance
- 5 MENDIETA Emilia : équilibre l'équipe grâce à un gros abattage balle au pied et de nombreux déplacements, pressing rapide, bonne lecture du jeu, bons choix de passes et variété de jeu, encline aux tirs de loin
- 5 MENDIETA Emilia: equilibra el equipo con su ardua labor con y sin balón, presiona con rapidez, excelente reacción, sabe leer el juego y se adapta muy bien a la situación, buena elección de pases y variedad de juego, hábil en los tiros a distancia
- 5 MENDIETA Emilia: Bindeglied im Team dank grosser Laufarbeit mit und ohne Ball, sofortiges Pressing, grossartiges Spielverständnis, gute Antizipation, kluges Passspiel, variables Spiel, immer bereit für Distanzschüsse
- 11 MANDRILE Florencia: good reading of the game, quick to pressurise, good and effective carrier of the ball in wide areas, links the lines in tight situations, direct around the goal areas
- 11 MANDRILE Florencia : bonne lecture du jeu, pressing rapide, porte efficacement le ballon sur les ailes, bon relais lors de situations tendues, directe à l'approche du but
- 11 MANDRILE Florencia: buena lectura del juego, presiona con rapidez, control efectivo del balón en las bandas, enlaza las líneas en situaciones de presión, directa cerca de la meta
- 11 MANDRILE Florencia: gute Antizipation, sofortiges Pressing, führt den Ball gut und effizient auf weitem Raum, hält Reihen in engen Situationen zusammen, schnörkellos an Torraumgrenze

APPEARANCES

No.	Pos.	Name	Date of Birth	Club (Country)	Match 1	Match 2	Match 3	Total
					CHN 0-0	USA 0-3	FRA 1-3	
1	GK	CALELLO Guadalupe	13.04.1990	River Plate	90	90	90	270
2	DF	CHAVEZ Gabriela	09.04.1989	Independiente	90	90	NEL	180
3	MF	ESPINDOLA Noelia	06.04.1992	San Lorenzo	90	90	90	270
4	DF	HERNANDEZ Yanina	04.05.1992	Boca Juniors	90	57 >	90	237
5	MF	MENDIETA Emilia	04.02.1988	River Plate	90	90	90	270
6	DF	CARDONE Daiana	01.01.1989	Independiente	RES	> 33	90	123
7	FW	BEDINI Victoria	10.08.1990	Boca Juniors	RES	81 >	> 1	82
8	FW	JAIMES Florencia	20.01.1989	Boca Juniors	90	90	77 >	257
9	MF	BRACAMONTE Joanna	21.06.1989	Independiente	78 >	RES	NEL	78
10	FW	POTASSA Maria	12.12.1988	San Lorenzo	90	90	89 >	269
11	MF	MANDRILE Florencia	10.02.1988	San Lorenzo	90	90	90	270
12	GK	VELEK Carolina	25.10.1988	AFA	RES	RES	RES	0
13	DF	LOPEZ Andrea	04.10.1991	River Plate	RES	RES	RES	0
14	DF	GOMEZ Virginia	26.02.1991	AFA	90	86 >	81 exp.	257
15	MF	SANTANA Vanesa	03.09.1990	River Plate	> 12	90	90	192
16	DF	LOPEZ Gabriela	13.01.1989	River Plate	RES	RES	RES	0
17	FW	FERRERO Florencia	05.03.1989	Independiente	RES	> 4	> 13	17
18	MF	NUNEZ Carina	11.06.1991	San Lorenzo	84 >	RES	70 >	154
19	MF	LARROQUETTE Mariana	24.10.1992	AFA	> 6	> 9	> 20	35
20	MF	PENALVA Maria	12.07.1990	AFA	RES	RES	RES	0
21	GK	REYES Brenda	01.05.1991	San Lorenzo	RES	RES	RES	0

Key: GK: Goalkeeper; DF: Defender; MF: Midfielder; FW: Forward; RES: Substitute; NEL: Not eligible to play; INJ: Injured; ABS: Absent; DNP: Not in line-up

KEY POINTS

- Long-range shots
- Tirs de loin
- Remates de distancia
- Distanzschüsse
- Ball-winning ability in one-on-one situations
- Présence dans les duels défensifs
- Hábil en el uno contra uno (defensivo)
- Zweikampfstärke (defensiv)
- Dangerous at set pieces
- Dangereuses sur balles arrêtées
- Peligrosos tiros de esquina y tiros libres
- Gefährlich bei stehenden Bällen
- Free-kick specialists
- Spécialistes du coup franc
- Especialistas en tiros libres
- Freistosspezialisten
- Determination
- Grande détermination
- Especialistas en tiros libres
- Grosse Einsatzbereitschaft
- Ability to stay focused after falling behind
- Force mentale lorsque menées au score
- Gran determinación
- Mentale Stärke bei Rückstand
- Fuerza mental en caso de desventaja

BRAZIL

5TH PLACE

PRELIMINARY COMPETITION

09.03.08	Brazil v. Bolivia	6-0 (2-0)
11.03.08	Brazil v. Ecuador	4-0 (2-0)
13.03.08	Brazil v. Paraguay	5-0 (1-0)
15.03.08	Brazil v. Peru	7-0 (5-0)
19.03.08	Brazil v. Chile	3-0 (2-0)
21.03.08	Brazil v. Paraguay	2-0 (2-0)
23.03.08	Brazil v. Argentina	3-0 (1-0)

FINAL COMPETITION

20.11.08	Brazil v. Korea DPR	3-2 (1-1)
23.11.08	Mexico v. Brazil	0-5 (0-2)
27.11.08	Norway v. Brazil	0-3 (0-1)
01.12.08	Brazil v. Germany	2-3 (1-1)

TEAM DATA

Average age 19/10

Number of players playing abroad 1

Disciplinary record

Yellow cards	3
Red cards (indirect)	0
Red cards (direct)	0

APPEARANCES

No.	Pos.	Name	Date of Birth	Club (Country)	Match 1	Match 2	Match 3	Match 4	Total
					PRK 3-2	MEX 5-0	NOR 3-0	1/4 Final GER 2-3	
1	GK	VIVIANE	15.09.1989	Corinthians	90	90	90	90	360
2	DF	JOYCE	27.05.1988	Palmeiras	90	72 >	90	76 >	328
3	MF	KETLEN	07.01.1992	Santos	RES	> 24	> 4	RES	28
4	DF	CALANDRINI	08.03.1988	Santos	90	90	45 >	90	315
5	DF	JANAINA	02.04.1988	Santos	90	90	90	45 >	315
6	DF	LEAH	13.12.1990	Team Chicago (USA)	90	90	90	90	360
7	MF	ADRIANE	20.07.1988	Franca	88 >	90	82 >	90	350
8	MF	STEPHANE	04.04.1988	Sao Bernardo	90	66 >	90	90	336
9	FW	ERIKA	04.02.1988	Santos	90	90	90	90	360
10	MF	FRANCIELLE	18.10.1989	Santos	90	90	90	90	360
11	MF	DAIANE	13.03.1988	Uniao Sao Jose	> 2	> 24	> 45	> 45	116
12	GK	RUBIANA	17.01.1988	Santos	RES	RES	RES	RES	0
13	DF	ESTERGIANE	09.07.1990	Juventude	90	90	90	90	360
14	DF	RAFAELA	18.08.1988	Botucatu	RES	> 18	RES	RES	18
15	DF	GISLAINE	22.08.1988	Uniao Sao Jose	RES	RES	RES	RES	0
16	DF	PAULA	14.02.1988	Corinthians	RES	RES	RES	RES	0
17	FW	JOSEANE	01.06.1988	Saad	> 1	RES	RES	> 14	15
18	MF	CAMILA	21.08.1990	Cepe Caxias	RES	RES	RES	RES	0
19	FW	PAMELA	03.09.1989	Campo Grande	89 >	66 >	86 >	87 >	328
20	FW	KAREN	27.09.1989	AJA Jaguariuna	RES	RES	> 8	> 3	11
21	GK	ANA PAULA	17.08.1988	Jabora	RES	RES	RES	RES	0

Key: GK: Goalkeeper; DF: Defender; MF: Midfielder; FW: Forward; RES: Substitute; NEL: Not eligible to play; INJ: Injured; ABS: Absent; DNP: Not in line-up

BRAZIL FINAL FORMATION



GOALSCORERS

DAIANE (11)	2	ADRIANE (7)	1
ERIKA (9)	2	JANAINA (5)	1
FRANCIELLE (10)	2	KETLEN (3)	1
PAMELA (19)	2	Own goals	2

COACH

KLEITON LIMA
BRAZIL
05.05.1974



Career as a coach

2000	Santos Football Club (men's youth team)
2001-2005	Santos Football Club (women)
2006	Club Atletico Assisense (men)
2007-2008	Santos Football Club (women)
2007-	Women's U-20 national team



OUTSTANDING PLAYERS

- 7 ADRIANE: complete player, good attacking awareness, times her attacks well, dynamic, skilful, eager to take on opponents, direct
- 7 ADRIANE : joueuse complète, technique, dynamique et directe, bonne participation au jeu offensif, bon timing en attaque, encline à provoquer des duels
- 7 ADRIANE: jugadora completa, buena reacción y oportuna en sus ataques, dinámica, muy hábil, siempre dispuesta a ir al encuentro de sus oponentes, directa
- 7 ADRIANE: komplette Spielerin mit gutem Timing im Angriff, die stets auf Chancen lauert, dynamisch, talentiert, sucht Zweikämpfe, direkt
- 9 ERIKA: leader of the team, playmaker, multifunctional player, good overall positional awareness, very direct, good heading ability
- 9 ERIKA : joueuse polyvalente et très directe, leader de l'équipe, meneuse de jeu, bon placement, bon jeu de tête
- 9 ERIKA: líder del equipo, armadora del juego, jugadora polivalente, buen posicionamiento en general, muy directa, hábil en el juego aéreo
- 9 ERIKA: Führungsspielerin, Spielmacherin, multifunktional, gutes Positionsspiel, sehr direkt, kopfballstark
- 10 FRANCIELLE: multifunctional playmaker, excellent timing of final pass
- 10 FRANCIELLE : meneuse de jeu polyvalente, excellent timing des passes décisives
- 10 FRANCIELLE: armadora de juego polivalente, excelente coordinación del último pase
- 10 FRANCIELLE: multifunktionale Spielmacherin, hervorragendes Timing bei Vorlagen
- 19 PAMELA: very direct attacker, skilful dribbler, strong in one-on-one situations, sees open spaces, penetrates the defence
- 19 PAMELA : attaquante très directe, puissante en situation de un-contre-un, bonne technique de dribble, joue bien dans les espaces, grande aptitude à perferer la défense
- 19 PAMELA: atacante muy directa, de gran gambeta, sólida en situaciones de marcaje individual, reconoce rápidamente los espacios libres, penetra en la defensa
- 19 PAMELA: sehr direkte, dribbel- und zweikampfstarke Angreiferin, sieht Lücken, durchdringt Abwehr

KEY POINTS

- Good individual technique
- Bonne technique individuelle
- Excelente técnica individual
- Gute individuelle Technik
- Attackers with flexibility and movement
- Attaquantes vives et mobiles
- Atacantes ágiles y escurridizas
- Wendig- und Beweglichkeit der Angreiferinnen
- Comfortable in possession when under pressure
- Individualités capables de faire la différence
- Notable dominio del balón bajo presión
- Ballsicherheit unter Druck
- Influential individual players
- Dribbles efficaces
- Solistas capaces de definir un partido
- Spielbestimmende Einzelkünstlerinnen
- Strong dribbling skills
- Présence dans les duels offensifs
- Habilidad en el regate
- Dribbelstärke
- Attacking power in one-on-one situations
- Excellent jeu sans ballon des attaquantes
- Hábil en el uno contra uno (ofensivo)
- Zweikampfstärke (offensiv)
- Excellent off-the-ball movement in attack
- Dangereuses sur balles arrêtées
- Excelente juego sin balón en el ataque
- Hervorragendes Spiel der Angriffsspielerinnen ohne Ball
- Dangerous at set pieces
- Peligrosos tiros de esquina y tiros libres
- Gefährlich bei stehenden Bällen

CANADA

11TH PLACE

PRELIMINARY COMPETITION

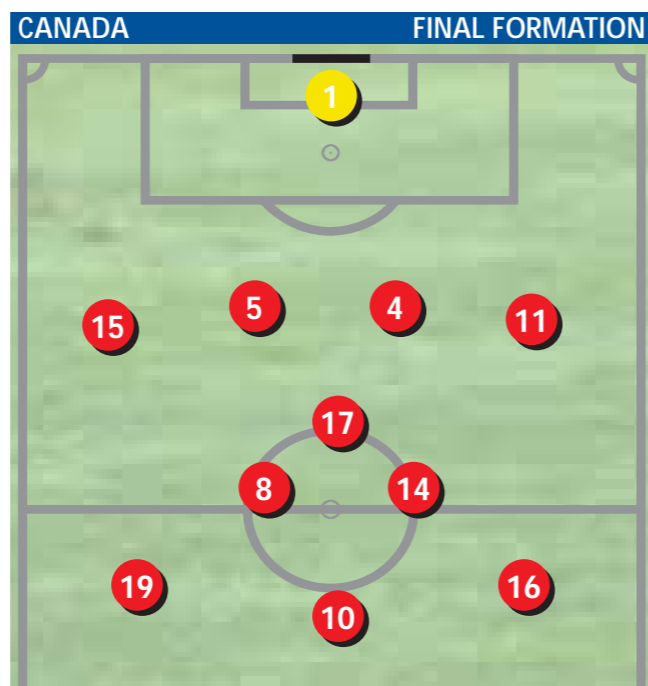
17.06.08	Nicaragua v. Canada	0-2 (0-1)
19.06.08	Canada v. Jamaica	3-1 (2-1)
21.06.08	Canada v. Costa Rica	4-0 (2-0)
25.06.08	Canada v. Mexico	2-1 (1-0)
28.06.08	USA v. Canada	0-1 (0-1)

FINAL COMPETITION

20.11.08	Canada v. Japan	0-2 (0-2)
23.11.08	Canada v. Congo DR	4-0 (2-0)
27.11.08	Germany v. Canada	2-1 (0-0)

TEAM DATA

Average age	19/04
Number of players playing abroad	18
Disciplinary record	
Yellow cards	1
Red cards (indirect)	0
Red cards (direct)	0



GOALSCORERS

LAM-FEIST Monica (14)	2
ARMSTRONG Julie (9)	1
FILIGNO Jonelle (16)	1
RIVERSO Loredana (10)	1

APPEARANCES

No.	Pos.	Name	Date of Birth	Club (Country)	Match 1	Match 2	Match 3	Total
					JPN 0-2	COD 4-0	GER 1-2	
1	GK	McNULTY Erin	03.06.1989	Florida State Univ.	90	90	90	270
2	MF	ADAMS Paige	06.02.1990	Univ. Wisconsin-Madison	> 15	RES	RES	15
3	DF	WOELLER Shannon	31.01.1990	Univ. Rutgers	RES	RES	RES	0
4	DF	MARTON Alexandra	28.04.1990	Univ. Penn State	> 21	90	90	201
5	DF	BOUCHARD Myriam	08.02.1989	Virginia Commonwealth Univ.	90	90	90	270
6	MF	BOUDREAU Taryne	21.09.1989	Louisiana State Univ.	69 >	RES	RES	69
7	MF	GAGNE Andreanne	22.09.1988	Univ. Sherbrooke	RES	RES	RES	0
8	MF	KYLE Kaylyn	06.10.1988	Univ. Saskatchewan	75 >	89 >	76 >	240
9	FW	ARMSTRONG Julie	12.03.1990	Univ. Oregon	90	> 8	> 10	108
10	MF	RIVERSO Loredana	02.02.1988	Univ. Purdue	90	90	90	270
11	DF	CHAPMAN Allysha	25.01.1989	Louisiana State Univ.	90	90	90	270
12	MF	LAGONIA Alyssa	30.06.1989	Univ. Wilfrid Laurier	RES	> 1	> 14	15
13	MF	KEIMAKH Margarita	09.08.1990	Univ. Wisconsin-Madison	RES	RES	RES	0
14	MF	LAM-FEIST Monica	31.01.1991	Univ. Wisconsin-Madison	> 26	90	90	206
15	MF	JOSAN Anoop	22.04.1988	Univ. El Paso	90	90	82 >	262
16	FW	FILIGNO Jonelle	24.09.1990	Univ. Rutgers	RES	82 >	90	172
17	MF	STEWART Chelsea	28.04.1990	Univ. Vanderbilt	90	90	90	270
18	GK	BERNIER Justine	20.03.1989	Univ. Alabama	RES	RES	RES	0
19	FW	SCHACHER Karla	17.11.1988	Univ. Rutgers	64 >	90	80 >	234
20	DF	GOULDING Rachael	07.06.1988	Ohio Univ.	90	RES	> 8	98
21	GK	PANOZZO Stephanie	15.05.1990	Univ. Illinois	RES	RES	RES	0

Key: GK: Goalkeeper; DF: Defender; MF: Midfielder; FW: Forward; RES: Substitute; NEL: Not eligible to play; INJ: Injured; ABS: Absent; DNP: Not in line-up

COACH

IAN BRIDGE
CANADA
18.09.1959



Career as a coach

2001-2008 Women's national team (assistant coach)
2001-2004 Women's U-19 national team
2005-2006 Women's U-20 national team
2008- Women's U-20 national team



OUTSTANDING PLAYERS

- 8 KYLE Kaylyn: balances the team, strong and influential player, excellent awareness of defensive duties, good timing of passes, composure in possession
- 8 KYLE Kaylyn: joueuse puissante et décisive, équilibre l'équipe, assume ses tâches défensives, bon timing de passes, sang froid balle au pied
- 8 KYLE Kaylyn: equilibra el equipo, jugadora sólida y de influencia en el equipo, excelente reacción en la defensa, pases oportunos, serena en posesión del balón
- 8 KYLE Kaylyn: Gleichgewicht im Team, stark, einflussreich, vorbildliches Defensivverhalten, gutes Timing beim Pass, ruhig wenn in Ballbesitz
- 10 RIVERSO Loredana: target player, good off-the-ball movement, excellent timing, good at taking on opponents, quick to pressurise opponents
- 10 RIVERSO Loredana: point d'ancrage de l'attaque, bonne dribbleuse, grande aptitude à se démarquer, excellent timing, pressing rapide
- 10 RIVERSO Loredana: jugadora clave, buen desplazamiento sin el balón, excelente ritmo, buena en recuperar el balón de sus oponentes, rápida en ponerlos bajo presión
- 10 RIVERSO Loredana: Sturmspitze, gutes Spiel ohne Ball, hervorragendes Timing, gutes Zweikampfverhalten, sofortiges Pressing
- 19 SCHACHER Karla: excellent awareness of defensive and attacking duties, fast and direct, good heading ability
- 19 SCHACHER Karla: excellente présence en défense comme en attaque, rapide et directe, bonne joueuse de tête
- 19 SCHACHER Karla: excelente reacción en la labor defensiva y ofensiva, rápida y directa, buen juego aéreo
- 19 SCHACHER Karla: vorbildliches Defensiv- und Offensivverhalten, schnell, direkt, kopfballstark

KEY POINTS

- Strong, hard-working players
- Immediate pressure after losing possession
- Aggressive pressing
- Excellent team spirit
- Determination
- Ability to stay focused after falling behind
- Joueures endurantes et volontaires
- Pressing immédiat dès la perte du ballon
- Pressing agressif
- Excellent esprit d'équipe
- Grande détermination
- Force mentale lorsque menées au score
- Impresionante capacidad de carrera de algunas jugadoras
- Acoso directo tras la pérdida del balón
- Agobiante presión
- Excelente espíritu de equipo
- Gran determinación
- Fuerza mental en caso de desventaja
- Grosses Laufvermögen einzelner Spielerinnen
- Direktes Stören bei Ballverlust
- Aggressives Pressing
- Stark ausgeprägter Teamgeist
- Grosse Einsatzbereitschaft
- Mentale Stärke bei Rückstand

CHILE

14TH PLACE

PRELIMINARY COMPETITION

08.03.08	Venezuela v. Chile	1-1 (1-0)
10.03.08	Chile v. Colombia	0-1 (0-1)
12.03.08	Uruguay v. Chile	1-6 (0-2)
16.03.08	Chile v. Argentina	2-1 (1-1)
19.03.08	Brazil v. Chile	3-0 (2-0)
21.03.08	Argentina v. Chile	3-2 (0-1)
23.03.08	Paraguay v. Chile	4-2 (3-0)

Chile, as hosts, automatically qualified for the tournament.

FINAL COMPETITION

19.11.08	Chile v. England	0-2 (0-0)
22.11.08	Chile v. New Zealand	3-4 (0-2)
26.11.08	Nigeria v. Chile	2-0 (2-0)

TEAM DATA

Average age	19/01
Number of players playing abroad	0
Disciplinary record	
Yellow cards	3
Red cards (indirect)	0
Red cards (direct)	0



GOALSCORERS

MARDONES Maria (16)	1
PARDO Daniela (14)	1
ZAMORA Daniela (11)	1

APPEARANCES

No.	Pos.	Name	Date of Birth	Club (Country)	Match 1	Match 2	Match 3	Total
					ENG 0-2	NZL 3-4	NGA 0-2	
1	GK	PARRAGUIRRE Romina	22.09.1990	Colo Colo	RES	RES	RES	0
2	DF	LEFORT Valentina	26.01.1988	Universidad de Chile	90	61 >	ABS	151
3	DF	GUAIJARDO Javiera	26.09.1989	Universidad de Chile	RES	> 29	90	119
4	DF	AGUILAR Cynthia	22.11.1989	Colo Colo	RES	RES	RES	0
5	DF	PEREZ Tatiana	23.10.1988	Santiago Morning	90	57 >	80 >	227
6	MF	COIHUIN Pamela	20.05.1990	Colo Colo	> 19	> 21	57 >	97
7	GK	ENDLER Claudia	23.07.1991	Union La Calera	90	90	90	270
8	MF	ARAYA Karen	16.10.1990	Union La Calera	90	69 >	> 33	192
9	FW	QUEZADA Nathalie	21.06.1989	Union La Calera	90	90	63 >	243
10	FW	HERNANDEZ Maryorie	20.03.1990	Universidad de Chile	> 1	> 33	> 10	44
11	FW	ZAMORA Daniela	13.11.1990	Union La Calera	90	90	90	270
12	GK	URETA Karla	12.06.1989	Santiago Morning	RES	RES	RES	0
13	DF	HISIS Dominique	17.04.1990	Colo Colo	RES	RES	RES	0
14	MF	PARDO Daniela	09.05.1988	Union La Calera	90	90	90	270
15	DF	PENA Juanita	25.08.1989	Santiago Morning	89 >	90	90	269
16	MF	MARDONES Maria	24.03.1989	Union La Calera	90	90	90	270
17	DF	LEYTON Geraldine	11.05.1989	Santiago Morning	90	90	90	270
18	MF	FUENZALIDA Daniela	16.12.1990	Santiago Morning	71 >	90	90	251
19	FW	ZUNIGA Andrea	24.01.1989	Santiago Morning	RES	RES	> 27	27
20	MF	NEGRON Carol	25.09.1989	Universidad de Chile	RES	RES	RES	0
21	MF	BAIGORRI Valeska	25.08.1989	Santiago Morning	RES	RES	RES	0

Key: GK: Goalkeeper; DF: Defender; MF: Midfielder; FW: Forward; RES: Substitute; NEL: Not eligible to play; INJ: Injured; ABS: Absent; DNP: Not in line-up

COACH

MARTA TEJEDOR
SPAIN
23.12.1968



Career as a coach
2002-2004 Atlético de Madrid (women)
2007- Women's U-20 national team



OUTSTANDING PLAYERS

- 7 ENDLER Claudia: complete, solid all-round goalkeeper with commanding presence, good basic technique, starts build-up play quickly
- 9 QUEZADA Nathalie: skilful player, intelligent and with good vision
- 16 MARDONES Maria: complete player, works very well in defence, good link player in attack
- 7 ENDLER Claudia: gardienne solide et complète qui s'impose dans sa surface, bonne technique de base, relance rapide et efficace quickly
- 9 QUEZADA Nathalie: joueuse technique, intelligente et dotée d'une bonne vision du jeu
- 16 MARDONES Maria: joueuse complète, bonne présence défensive et bon travail de relais en attaque
- 7 ENDLER Claudia: completa, sólida arquera todo terreno de gran presencia en la cancha, buena técnica de base, rápido armado de juego
- 9 QUEZADA Nathalie: hábil jugadora, inteligente y con buena visión de juego
- 16 MARDONES Maria: jugadora completa, trabaja muy bien en la defensa y buen eslabón en el ataque
- 7 ENDLER Claudia: komplette, solide, dominante Torhüterin mit guter Grundtechnik, schneller Spielaufbau
- 9 QUEZADA Nathalie: talentierte, intelligente Spielerin mit guter Übersicht
- 16 MARDONES Maria: komplette Spielerin mit sehr guter Defensivarbeit, Bindeglied nach vorne

KEY POINTS

- Defence-splitting passes
- Counter-attacks
- Influential goalkeeper
- Excellent team spirit
- Determination
- Pases précis en profondeur
- Bon jeu en contre
- Gardienne de but décisive
- Excellent esprit d'équipe
- Grande détermination
- Pases precisos en profundidad
- Contraataque
- Intervenciones decisivas de la portera
- Excelente espíritu de equipo
- Gran determinación
- Präzise Pässe in die Tiefe
- Konterspiel
- Spielbeeinflussende Leistung der Torhüterin
- Stark ausgeprägter Teamgeist
- Grosse Einsatzbereitschaft

CHINA PR

10TH PLACE

PRELIMINARY COMPETITION

05.10.07	China PR v. Thailand	2-0
07.10.07	China PR v. Chinese Taipei	5-0
09.10.07	China PR v. Korea Republic	1-1
13.10.07	China PR v. Korea DPR	1-4
16.10.07	China PR v. Korea Republic	1-0

FINAL COMPETITION

19.11.08	China PR v. Argentina	0-0
22.11.08	China PR v. France	0-2 (0-0)
26.11.08	USA v. China PR	0-2 (0-0)

TEAM DATA

Average age	19/05
Number of players playing abroad	0
Disciplinary record	
Yellow cards	3
Red cards (indirect)	0
Red cards (direct)	0



GOALSCORERS

LIU Shukun (17)	1
ZHANG Rui (6)	1

COACH

ZHANG GUILAI
CHINA PR
02.09.1954



Career as a coach

1985-2003	Tianjin Football Team (assistant coach, youth and men)
2004-2007	Tianjin Football Team (women)
2008-	Women's U-20 national team



OUTSTANDING PLAYERS

- 9 GU Yasha: creative player, varies attacks, dribbler, eager to take on opponents, excellent awareness
- 20 ZHANG Yue: tall commanding presence, good handling, quick off her line, good positioning and brave in one-on-one situations
- 9 GU Yasha : joueuse créative, varie les attaques, bonne dribbleuse, encline à provoquer des duels, excellente perception du jeu
- 20 ZHANG Yue : grande présence, courageuse en un-contre-un, sait s'imposer, bonne maîtrise, sorties rapides, bon placement
- 9 GU Yasha: jugadora creativa, varía los ataques, buen regate, va al encuentro de sus oponentes, excelente reacción
- 20 ZHANG Yue: alta, con una impresionante presencia en la cancha, buen manejo del balón, rapidez en su línea, buen posicionamiento y valiente en situaciones de marcaje individual
- 9 GU Yasha: kreative, dribbelstarke Spielerin, variables Angriffsspiel, sucht Zweikämpfe, hervorragende Übersicht
- 20 ZHANG Yue: gross gewachsene Führungsspielerin, gute Ballbeherrschung, schnell im Herauslaufen, gutes Positionsspiel, mutig bei Zweikämpfen

APPEARANCES

No.	Pos.	Name	Date of Birth	Club (Country)	Match 1	Match 2	Match 3	Total
					ARG 0-0	FRA 0-2	USA 2-0	
1	GK	CHI Xiaohui	02.09.1989	Shandong Luneng	RES	RES	RES	0
2	DF	WANG Lingling	18.06.1988	Beijing Chengjian	90	90	90	270
3	DF	LI Danyang	08.04.1990	Liaoning Hongyun	90	90	90	270
4	DF	RUAN Xiaoqing	14.05.1988	Jiangsu Huatai	45 >	RES	RES	45
5	DF	WENG Xinzhi	15.06.1988	Jiangsu Huatai	90	90	90	270
6	MF	ZHANG Rui	17.01.1989	Army Club	90	90	90	270
7	MF	XU Wenjia	20.10.1989	Shanghai SMG	90	90	45 >	225
8	FW	ZHU Wei	20.08.1988	Jiangsu Huatai	64 >	RES	> 1	65
9	FW	GU Yasha	28.11.1990	Beijing Chengjian	90	83 >	> 45	218
10	MF	LOU Jiahui	26.05.1991	Henan Jianye	> 13	90	90	193
11	FW	LI Lin	03.04.1988	Dalian Haichang	> 26	> 26	> 15	67
12	FW	LI Wen	21.02.1989	Liaoning Hongyun	77 >	64 >	75 >	216
13	MF	LI Dongna	06.12.1988	Tianjin Huisen	> 45	> 7	RES	52
14	FW	XU Yanfen	15.05.1988	Beijing Chengjian	RES	RES	RES	0
15	MF	QU Shanshan	18.07.1990	Beijing Chengjian	RES	90	90	180
16	DF	ZENG Xiulan	18.06.1990	Guangzhou Yiyao	RES	RES	RES	0
17	MF	LIU Shukun	16.06.1989	Shanghai SMG	RES	RES	90	90
18	DF	PANG Fengyue	19.01.1989	Liaoning Hongyun	90	90	89 >	269
19	MF	MAO Aihong	06.10.1989	Beijing Chengjian	RES	RES	RES	0
20	GK	ZHANG Yue	30.09.1990	Beijing Chengjian	90	90	90	270
21	GK	WANG Shimeng	05.12.1990	Tianjin Huisen	RES	RES	RES	0

Key: GK: Goalkeeper; DF: Defender; MF: Midfielder; FW: Forward; RES: Substitute; NEL: Not eligible to play; INJ: Injured; ABS: Absent; DNP: Not in line-up

KEY POINTS

- Athletic players
- Defence-splitting passes
- Long-range shots
- Game-opening diagonal balls
- Influential goalkeeper
- Joueures athlétiques
- Passes précises en profondeur
- Tirs de loin
- Transversales efficaces pour ouvrir le jeu
- Gardienne de but décisive
- Jugadoras atléticas
- Pases precisos en profundidad
- Remates de distancia
- Apertura del juego con pases diagonales
- Intervenciones decisivas de la portera
- Gut ausgeprägte Athletik der Spielerinnen
- Präzise Pässe in die Tiefe
- Distanzschüsse
- Spielöffnende diagonale Pässe
- Spielbeeinflussende Leistung der Torhüterin

CONGO DR

16TH PLACE

PRELIMINARY COMPETITION

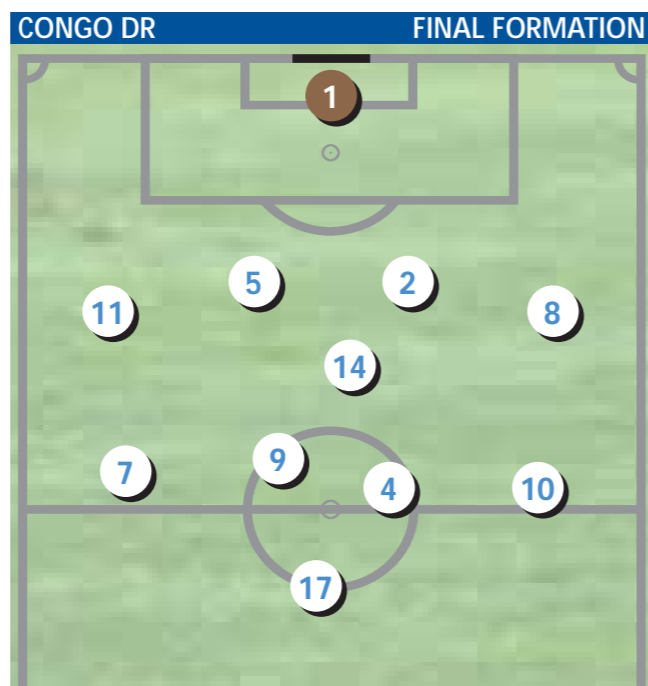
04.04.08	Congo DR v. Egypt	2-0
20.04.08	Egypt v. Congo DR	1-3
31.05.08	South Africa v. Congo DR	3-1 (1-0)
14.06.08	Congo DR v. South Africa	2-0

FINAL COMPETITION

20.11.08	Congo DR v. Germany	0-5 (0-3)
23.11.08	Canada v. Congo DR	4-0 (2-0)
27.11.08	Japan v. Congo DR	3-1 (2-1)

TEAM DATA

Average age	19
Number of players playing abroad	0
Disciplinary record	
Yellow cards	4
Red cards (indirect)	0
Red cards (direct)	0



GOALSCORERS

Oliva AMANI (7)

1

COACH

POLY BONGHANYA
CONGO DR
29.01.1952



Career as a coach

2000-2001 Women's national youth team (assistant coach)
2006- Women's U-20 national team



OUTSTANDING PLAYERS

- 14 KUYANGISA Odile: confident, skilful playmaker with good mobility in both attack and defence, ability to play a wide variety of passes
- 14 KUYANGISA Odile : meneuse de jeu confiante et technique avec une bonne mobilité en attaque comme en défense, capacité à varier les passes
- 14 KUYANGISA Odile: segura de sí misma, hábil armadora de juego, muy dinámica en el ataque y la defensa, buen repertorio de pases
- 14 KUYANGISA Odile: selbstbewusste, talentierte Spielmacherin, offensiv und defensiv wendig, variantenreiches Passspiel
- 17 MALEMBO Ivonne: dynamic, aggressive target player, direct, mobile, excellent awareness when in possession and combining play
- 17 MALEMBO Ivonne : point d'ancrage de l'attaque, dynamique, agressive, directe et mobile, excellente perception du jeu balle au pied et lors d'enchaînements
- 17 MALEMBO Ivonne: dinámica, atacante clave, directa, ágil, reacción excelente cuando está en posesión del balón y en el juego de combinaciones
- 17 MALEMBO Ivonne: dynamische, aggressive Sturmspitze, direkt, wendig, hervorragende Übersicht bei Ballbesitz und im Kombinationsspiel

APPEARANCES

No.	Pos.	Name	Date of Birth	Club (Country)	Match 1	Match 2	Match 3	Total
					GER 0-5	CAN 0-4	JPN 1-3	
1	GK	KONDOLO Laurette	23.12.1990	Grand Hotel	90	90	RES	180
2	DF	BAKATUPIDIA Nicole	15.09.1988	Grand Hotel	90	90	45 >	225
3	DF	MENGI Lucie	15.07.1991	Force Terrestre	RES	RES	90	90
4	FW	NZUZI VUMONGO Tresorine	11.10.1988	Force Terrestre	85 >	90	> 18	193
5	DF	KIUVU Gizi	05.02.1988	Grand Hotel	90	90	90	270
6	DF	MAFUALA Nanu	22.07.1988	Grand Hotel	RES	RES	90	90
7	FW	AMANI Oliva	22.08.1988	Source de Kivu	> 60	90	90	240
8	FW	DIANTESSA Charlene	23.08.1990	Grand Hotel	90	90	RES	180
9	MF	NSHIMIRE Annette	10.10.1988	Source de Kivu	90	45 >	RES	135
10	FW	MAFUTA Arlette	03.09.1988	Grand Hotel	> 5	90	72 >	167
11	DF	LUMBU Nanouche	04.12.1988	Force Terrestre	90	90	90	270
12	MF	PANDA Carine	20.02.1990	Force Terrestre	RES	RES	RES	0
13	FW	WANJALE Caroline	12.12.1993	Etoile du Matin	30 >	RES	RES	30
14	MF	KUYANGISA Odile	01.01.1989	Force Terrestre	90	90	90	270
15	MF	BONGO Christine	24.07.1988	Force Terrestre	60 >	RES	> 45	105
16	GK	BUAZO Mamie	24.12.1988	Grand Hotel	RES	RES	52 >	52
17	FW	MALEMBO Ivonne	09.04.1989	Grand Hotel	90	90	90	270
18	DF	SHITO Gladly	12.12.1993	Source de Kivu	RES	RES	RES	0
19	MF	KUTOMA Ma-Vicky	02.03.1993	Renaissance	RES	RES	RES	0
20	GK	NGOY Fideline	31.03.1991	Trinita	RES	RES	> 38	38
21	FW	NEEMA Jeanne D Arc	06.05.1988	Source de Kivu	> 30	> 45	90	165

Key: GK: Goalkeeper; DF: Defender; MF: Midfielder; FW: Forward; RES: Substitute; NEL: Not eligible to play; INJ: Injured; ABS: Absent; DNP: Not in line-up

KEY POINTS

- Athletic players
- High fitness levels
- Immediate pressure after losing possession
- Aggressive pressing
- Joueuses athlétiques
- Bonne condition physique
- Pressing immédiat dès la perte du ballon
- Pressing agressif
- Jugadoras atléticas
- Buena condición física
- Acoso directo tras la pérdida del balón
- Agobiante presión
- Gut ausgeprägte Athletik der Spielerinnen
- Körperliche Fitness
- Direktes Stören bei Ballverlust
- Aggressives Pressing

ENGLAND

8TH PLACE

PRELIMINARY COMPETITION

26.09.06	Estonia v. England	0-8 (0-5)
28.09.06	England v. Greece	2-0 (0-0)
01.10.06	Belgium v. England	2-5 (1-2)
10.04.07	Austria v. England	0-3 (0-1)
12.04.07	England v. Ukraine	1-1 (0-1)
15.04.07	Czech Republic v. England	0-2 (0-1)
18.07.07	Poland v. England	1-1 (1-0)
20.07.07	England v. France	3-1 (1-0)
23.07.07	England v. Spain	1-0 (1-0)
26.07.07	England v. Norway	3-0 (1-0)
29.07.07	Germany v. England	2-0 a.e.t. (0-0)

FINAL COMPETITION

19.11.08	Chile v. England	0-2 (0-0)
22.11.08	Nigeria v. England	1-1 (0-1)
26.11.08	England v. New Zealand	1-1 (0-1)
31.12.08	USA v. England	3-0 (0-0)

TEAM DATA

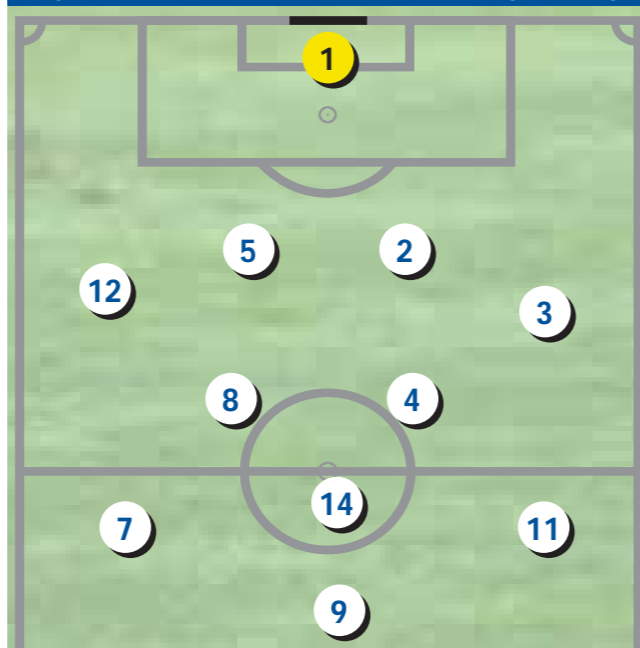
Average age	19/02
Number of players playing abroad	1
Disciplinary record	
Yellow cards	7
Red cards (indirect)	0
Red cards (direct)	0

APPEARANCES

No.	Pos.	Name	Date of Birth	Club (Country)	Match 1	Match 2	Match 3	Match 4	Total
					CHI	NGA	NZL	USA	
					CHI	NGA	NZL	USA	
					2-0	1-1	1-1	0-3	
1	GK	SPENCER Rebecca	22.02.1991	Arsenal	90	90	90	90	360
2	DF	HOUGHTON Stephanie	23.04.1988	Leeds Carnegie LFC	90	90	90	90	360
3	DF	RAFFERTY Claire	11.01.1989	Chelsea LFC	90	90	90	90	360
4	MF	BUET Danielle	31.10.1988	Chelsea LFC	64 >	66 >	90	66 >	286
5	DF	WHELAN Fern	05.12.1988	Everton	90	90	89 >	90	359
6	DF	BRADLEY Sophie	20.10.1989	Leeds Carnegie LFC	INJ	RES	RES	RES	0
7	FW	DUGGAN Toni	25.07.1991	Everton	87 >	84 >	89 >	90	350
8	MF	ALLEN Remi	15.10.1990	Leicester LFC	90	90	90	90	360
9	FW	DOWIE Natasha	30.06.1988	Everton	90	90	90	90	360
10	MF	WILLIAMS Rachel	10.01.1988	Doncaster Rovers Belles	> 26	> 24	> 34	> 33	117
11	FW	CLARKE Jessica	05.05.1989	Leeds Carnegie LFC	90	90	90	90	360
12	DF	WESTON Chelsea	27.01.1990	Doncaster Rovers Belles	90	90	90	90	360
13	GK	BAKER Ashley	15.03.1990	Univ. Georgia (USA)	RES	RES	RES	RES	0
14	MF	CHAPLEN Brooke	16.04.1989	Chelsea LFC	90	90	56 >	57 >	293
15	DF	FLAHERTY Gilly	24.08.1991	Arsenal	RES	RES	RES	RES	0
16	DF	HARROP Kerys	03.12.1990	Birmingham LFC	RES	RES	RES	RES	0
17	FW	HALL Rebecca	09.05.1988	Birmingham LFC	RES	> 6	> 1	RES	7
18	MF	HINNIGAN Michelle	12.06.1990	Everton	RES	RES	RES	RES	0
19	MF	WALTON Sophie	07.11.1989	Leeds Carnegie LFC	INJ	RES	RES	RES	0
20	FW	MOORE Jade	22.10.1990	Leeds Carnegie LFC	> 3	RES	> 1	> 24	28
21	GK	ALDERSON Helen	05.07.1989	Sunderland	RES	RES	RES	RES	0

Key: GK: Goalkeeper; DF: Defender; MF: Midfielder; FW: Forward; RES: Substitute; NEL: Not eligible to play; INJ: Injured; ABS: Absent; DNP: Not in line-up

ENGLAND FINAL FORMATION



GOALSCORERS

DUGGAN Toni (7)	2
CHAPLEN Brooke (14)	1
DOWIE Natasha (9)	1

COACH

MO MARLEY
ENGLAND
31.01.1967



Career as a coach

2001-2008 Women's U-19 national team (assistant coach)
2008- Women's U-19 national team



OUTSTANDING PLAYERS

- 2 HOUGHTON Stephanie:** complete and dominant defender, practically unbeatable, reads the game very well, controls the pace of her opponent's play, always well positioned
- 2 HOUGHTON Stephanie:** joueuse complète et dominatrice en défense, extrêmement solide et sûre, très bonne lecture du jeu, bon contrôle du rythme de jeu de l'adversaire, toujours bien placée
- 2 HOUGHTON Stephanie:** defensa completa y dominante, casi infranqueable, buena lectura del juego, controla el ritmo del juego de su oponente, excelente posicionamiento
- 2 HOUGHTON Stephanie:** komplette, dominante Verteidigerin, kaum zu überwinden, ausgezeichnete Antizipation, kontrolliert das Tempo des Gegners, stets gut positioniert
- 7 DUGGAN Toni:** complete player, great anticipation, strong, direct and dynamic finisher, potential match winner
- 7 DUGGAN Toni:** joueuse complète, puissante, directe et dynamique, bonne finisseuse, bonne anticipation, capable de faire la décision à tout moment
- 7 DUGGAN Toni:** jugadora completa, gran capacidad de anticipación, sólida, directa, dinámica y de gran definición, capaz de definir el encuentro
- 7 DUGGAN Toni:** komplette Spielerin, grossartige Antizipation, starke, direkte und dynamische Torjägerin, kann ein Spiel entscheiden
- 9 DOWIE Natasha:** target player, comfortable on the ball under pressure
- 9 DOWIE Natasha:** point d'ancrage de l'attaque, bonne couverture de balle
- 9 DOWIE Natasha:** jugadora clave, buen control del balón bajo presión
- 9 DOWIE Natasha:** Sturmspitze, ballsicher wenn unter Druck
- 14 CHAPLEN Brooke:** complete player, attacking playmaker, excellent timing of final pass, balances defence and attack
- 14 CHAPLEN Brooke:** joueuse complète, meneuse de jeu, excellent timing des passes décisives, équilibre la défense et l'attaque
- 14 CHAPLEN Brooke:** jugadora completa, armadora de juego ofensivo, excelente coordinación del último pase, equilibra la defensa y el ataque
- 14 CHAPLEN Brooke:** komplette Spielerin, Spielmacherin mit Offensivdrang, hervorragendes Timing bei Vorlagen, Bindeglied zwischen Abwehr und Angriff

KEY POINTS

- Good individual technique
- Bonne technique individuelle
- Excelente técnica individual
- Gute individuelle Technik
- Attackers with flexibility and movement
- Attaquantes vives et mobiles
- Atacantes ágiles y escurridizas
- Wendig- und Beweglichkeit der Angreiferinnen
- Immediate pressure after losing possession
- Pressing immédiat dès la perte du ballon
- Acoso directo tras la pérdida del balón
- Direktes Stören bei Ballverlust
- Good links between team lines
- Bonne entente entre les lignes
- Buen engranaje entre las líneas
- Gute Abstimmung zwischen den Linien
- Constructive build-up play
- Patience dans la construction
- Armado equilibrado
- Überlegter Spielaufbau
- Tactical flexibility (adapting to state of play)
- Flexibilité tactique (adaptation à la situation)
- Flexibilidad táctica (adaptación a la situación)
- Taktische Flexibilität (situative Anpassung)
- Determination
- Grande détermination
- Gran determinación
- Grosse Einsatzbereitschaft

FRANCE

4TH PLACE

PRELIMINARY COMPETITION

26.09.06	France v. Kazakhstan	11-0 (5-0)
28.09.06	Faroe Islands v. France	0-7 (0-3)
01.10.06	Sweden v. France	1-2 (0-0)
09.04.07	France v. Netherlands	4-0 (2-0)
11.04.07	France v. Portugal	5-0 (2-0)
14.04.07	France v. Ireland Republic	2-0 (2-0)
18.07.07	Spain v. France	0-1 (0-0)
20.07.07	England v. France	3-1 (1-0)
23.07.07	France v. Poland	4-0 (3-0)
26.07.07	Germany v. France	4-2 a.e.t. (2-2, 1-0)

FINAL COMPETITION

19.11.08	France v. USA	0-3 (0-0)
22.11.08	China PR v. France	0-2 (0-0)
26.11.08	Argentina v. France	1-3 (1-0)
30.11.08	Nigeria v. France	2-3 (2-1)
04.12.08	France v. Korea DPR	1-2 (0-0)
07.12.08	France v. Germany	3-5 (1-3)

TEAM DATA

Average age 19/08

Number of players playing abroad 0

Disciplinary record

Yellow cards	7
Red cards (indirect)	0
Red cards (direct)	0

FRANCE FINAL FORMATION



GOALSCORERS

LE SOMMER Eugenie (10)	4
COTON PELAGIE Nora (17)	2
DELIE Marie-Laure (9)	2
MACHART Julie (11)	2
PERVIER Marine (18)	2

APPEARANCES

No.	Pos.	Name	Date of Birth	Club (Country)	Match 1	Match 2	Match 3	Match 4	Match 5	Match 6	Total
					USA	CHN	ARG	1/4 Final NGA	Semi-Final PRK	3 rd /4 th GER	
1	GK	GERARD Meline	30.05.1990	Montigny Le Bretonneux	RES	RES	RES	90	90	90	270
2	DF	BUTEL Gwenaelle	09.01.1989	Juvisy	90	90	90	90	90	90	540
3	DF	GONSSOLLIN Emilie	22.08.1988	Nord Allier	90	90	90	90	78 >	RES	438
4	DF	RENARD Wendie	20.07.1990	FCF Lyon	90	90	RES	90	90	RES	360
5	DF	AGARD Laura	26.07.1989	Montpellier	90	90	90	90	90	90	540
6	MF	BILBAULT Charlotte	05.06.1990	Soyaux	90	90	45 >	> 1	90	90	406
7	FW	LOZE Charlotte	11.06.1988	Montpellier	78 >	64 >	75 >	45 >	RES	> 29	291
8	MF	PLAZA Melissa	28.07.1988	La Roche/Yon	90	89 >	90	90	90	> 16	465
9	FW	DELIE Marie-Laure	29.01.1988	Montpellier	90	90	45 >	RES	90	90	405
10	FW	LE SOMMER Eugenie	18.05.1989	Stade Briochin	69 >	89 >	90	90	90	90	518
11	FW	MACHART Julie	18.04.1989	Gravelines	> 12	90	90	89 >	90	RES	371
12	DF	JEAN Livia	24.07.1988	Stade Briochin	RES	RES	90	RES	RES	90	180
13	DF	CHATELIN Delphine	17.05.1988	Toulouse	RES	RES	RES	RES	> 12	90	102
14	MF	BULTEL Ludivine	07.07.1989	Henin-Beaumont	45 >	RES	RES	RES	RES	RES	45
15	MF	HAMRAOUI Kheira	13.01.1990	St. Etienne	> 21	> 1	> 45	90	RES	RES	157
16	GK	BENAMEUR Karima	13.04.1989	St. Etienne	90	90	90	RES	INJ	RES	270
17	MF	COTON PELAGIE Nora	22.04.1988	Paris St-Germain	> 45	RES	> 15	> 45	90	61 >	256
18	MF	PERVIER Marine	01.02.1990	Montpellier	RES	> 26	> 45	90	RES	81 >	242
19	MF	FAYE CHELLALI Alix	08.08.1988	FCF Lyon	RES	> 1	RES	RES	RES	74 >	75
20	FW	TENRET Fanny	11.03.1990	Toulouse	RES	RES	RES	RES	RES	> 9	9
21	GK	BRANGER Alisson	19.11.1988	Gravelinoise	RES	RES	RES	RES	RES	INJ	0

Key: GK: Goalkeeper; DF: Defender; MF: Midfielder; FW: Forward; RES: Substitute; NEL: Not eligible to play; INJ: Injured; ABS: Absent; DNP: Not in line-up

COACH

STÉPHANE PILARD
FRANCE
12.03.1969

Career as a coach

2004- Women's U-19 national team



OUTSTANDING PLAYERS

- 4 RENARD Wendie: very good reading of the game, excellent positional awareness, highly effective defender, calm, starts build-up play well
- 9 DELIE Marie-Laure: strong, very direct, dangerous attacker
- 10 LE SOMMER Eugenie: attacking playmaker, links midfield with attack, ability to play penetrating passes, good finisher
- 16 BENAMEUR Karima: reads the game well, excellent positional awareness, links well with her defenders, quick off her line to block shots, dominant in the air
- 4 RENARD Wendie : très efficace en défense, calme, très bonne lecture du jeu, excellent placement, bonne construction du jeu
- 9 DELIE Marie-Laure : attaquante puissante, dangereuse et très directe
- 10 LE SOMMER Eugénie : meneuse de jeu offensive, bonne finisseuse, relais entre le milieu et l'attaque, bonnes passes en profondeur
- 16 BENAMEUR Karima : gardienne dominatrice dans les airs, bonne lecture du jeu, excellent placement, sorties rapides et efficaces
- 4 RENARD Wendie: muy buena comprensión del juego, excelente posicionamiento, defensa sumamente eficaz, serena, arma bien el juego
- 9 DELIE Marie-Laure: sólida, muy directa, atacante peligrosa
- 10 LE SOMMER Eugenie: armadora de juego ofensiva, pieza de engranaje entre el mediocampo y el ataque, buenos pases en profundidad, buena definición
- 16 BENAMEUR Karima: buena comprensión del juego y posicionamiento, buena labor conjunta con la defensa, sale de su línea para bloquear disparos, domina el juego aéreo
- 4 RENARD Wendie: sehr gute Antizipation, hervorragendes Positionsspiel, überaus effiziente Verteidigerin, ruhig, guter Spielaufbau
- 9 DELIE Marie-Laure: starke, sehr direkte, gefährliche Angreiferin
- 10 LE SOMMER Eugenie: offensive Spielmacherin, Bindeglied zwischen Mittelfeld und Angriff, gute Pässe in die Tiefe, torgefählich
- 16 BENAMEUR Karima: gute Antizipation, hervorragendes Positionsspiel, gutes Zusammenspiel mit der Abwehr, gute Schussabwehr dank schnellem Herauslaufen, stark in der Luft

KEY POINTS

- Good individual technique
- Attackers with flexibility and movement
- Influential individual players
- Disciplined, well-organised defence
- Good links between team lines
- Constructive build-up play
- Good wing play
- Influential goalkeeper
- Bonne technique individuelle
- Attaquantes vives et mobiles
- Individualités capables de faire la différence
- Défense disciplinée
- Bonne entente entre les lignes
- Patience dans la construction
- Bonne utilisation des couloirs
- Gardienne de but décisive
- Excelente técnica individual
- Atacantes ágiles y escurridizas
- Solistas capaces de definir un partido
- Defensa disciplinada y bien organizada
- Buen engranaje entre las líneas
- Armado equilibrado
- Marcado despliegue por las bandas
- Intervenciones decisivas de la portera
- Gute individuelle Technik
- Wendig- und Beweglichkeit der Angreiferinnen
- Spielbestimmende Einzelkünstlerinnen
- Disziplinierte Abwehrorganisation
- Gute Abstimmung zwischen den Linien
- Überlegter Spielaufbau
- Ausgeprägtes Flügelspiel
- Spielbeeinflussende Leistung der Torhüterin

GERMANY

3RD PLACE

PRELIMINARY COMPETITION

26.09.06	Macedonia FYR v. Germany	0-7 (0-3)
28.09.06	Germany v. Georgia	18-0 (9-0)
01.10.06	Austria v. Germany	1-5 (1-3)
10.04.07	Germany v. Sweden	4-1 (2-0)
12.04.07	Germany v. Hungary	6-0 (4-0)
15.04.07	Germany v. Scotland	3-0 (1-0)
18.07.07	Denmark v. Germany	0-1 (0-1)
20.07.07	Norway v. Germany	0-2 (0-1)
23.07.07	Iceland v. Germany	2-4 (0-2)
26.07.07	Germany v. France	4-2 a.e.t. (2-2, 1-0)
29.07.07	Germany v. England	2-0 a.e.t. (0-0, 0-0)

FINAL COMPETITION

20.11.08	Congo DR v. Germany	0-5 (0-3)
23.11.08	Germany v. Japan	1-2 (0-1)
27.11.08	Germany v. Canada	2-1 (0-0)
04.12.08	USA v. Germany	1-0 (1-0)
07.12.08	France v. Germany	3-5 (1-3)

TEAM DATA

Average age 19/09

Number of players playing abroad 0

Disciplinary record

Yellow cards	4
Red cards (indirect)	0
Red cards (direct)	0

APPEARANCES

No.	Pos.	Name	Date of Birth	Club (Country)	Match 1	Match 2	Match 3	Match 4	Match 5	Match 6	Total
					COD	JPN	CAN	1/4 Final BRA	Semi-Final USA	3 rd /4 th FRA	
1	GK	VETTERLEIN Alisa	22.10.1988	FFC Frankfurt	90	90	90	90	90	90	540
2	DF	KERSCHOWSKI Monique	22.01.1988	FFC Turbine Potsdam	RES	> 11	RES	RES	> 45	RES	56
3	DF	BAUNACH Katharina	18.01.1989	Bayern Munich	61 >	90	90	90	90	90	511
4	DF	HENNING Josephine	08.09.1989	Saarbruecken	90	90	90	90	90	90	540
5	DF	SCHIEWE Carolin	23.10.1988	FFC Turbine Potsdam	90	90	90	90	90	90	540
6	MF	KULIG Kim	09.04.1990	Hamburger SV	90	90	90	90	NEL	90	450
7	FW	SCHMIDT Bianca	23.01.1990	FFC Turbine Potsdam	90	90	90	90	90	90	540
8	MF	BOCK Nathalie	21.10.1988	Wolfsburg	> 29	> 45	54 >	> 28	57 >	> 22	235
9	FW	KERSCHOWSKI Isabel	22.01.1988	FFC Turbine Potsdam	45 >	90	90	90	74 >	RES	389
10	MF	KESSLER Nadine	04.04.1988	Saarbruecken	> 15	RES	> 2	> 2	RES	> 16	35
11	FW	BANECKI Nicole	03.09.1988	Bayern Munich	90	90	88 >	88 >	90	90	536
12	GK	SCHUMANN Desiree	06.02.1990	FFC Turbine Potsdam	RES	RES	RES	RES	RES	RES	0
13	FW	SCHWAB Lisa	30.05.1989	Saarbruecken	RES	RES	> 26	> 24	> 33	> 19	102
14	DF	FAISST Verena	22.05.1989	SC Freiburg	90	> 45	90	90	90	RES	405
15	FW	SIMIC Julia	14.05.1989	Bayern Munich	> 45	79 >	RES	RES	> 16	90	230
16	FW	BANECKI Sylvie	03.09.1988	Bayern Munich	RES	RES	RES	66 >	90	RES	156
17	MF	HEGERING Marina	17.04.1990	FCR Duisburg	90	45 >	> 36	62 >	RES	68 >	301
18	FW	GODDARD Stephanie	15.02.1988	FCR Duisburg	75 >	RES	64 >	RES	45 >	RES	184
19	DF	MIRLACH Stefanie	18.04.1990	Bayern Munich	RES	RES	RES	RES	RES	71 >	71
20	FW	POLLMANN Marie	13.09.1989	Herforder SV	RES	45 >	RES	RES	RES	74 >	119
21	GK	BURMEISTER Jana	06.03.1989	Jena	RES	RES	RES	RES	RES	RES	0

Key: GK: Goalkeeper; DF: Defender; MF: Midfielder; FW: Forward; RES: Substitute; NEL: Not eligible to play; INJ: Injured; ABS: Absent; DNP: Not in line-up

COACH

MAREN MEINERT
GERMANY
05.08.1973

Career as a coach

2005- Women's U-19 national team



OUTSTANDING PLAYERS

• 3 BAUNACH Katharina: dynamic, complete and very direct player both in attack and defence, great variety in her play, excellent awareness of her duties, decisive

• 6 KULIG Kim: strong, dynamic player who lends balance to the team, playmaker, links the lines, very good overall reading of the game, penetrates defences easily, strong finisher

• 7 SCHMIDT Bianca: complete player, excellent awareness of her duties, times defending and attacking play very well, direct and decisive

• 11 BANECKI Nicole: creative, very skilful attacking player, good vision, assists other players, strong finisher

• 3 BAUNACH Katharina : joueuse dynamique, complète, très disciplinée et décisive, très directe en défense comme en attaque, jeu très varié

• 6 KULIG Kim : meneuse de jeu puissante et dynamique qui équilibre l'équipe, bonne finisseuse, bon travail de relais, très bonne lecture du jeu, aptitude à perferer la défense adverse

• 7 SCHMIDT Bianca : joueuse complète, directe et décisive, très disciplinée, rythme très bien le jeu offensif et défensif

• 11 BANECKI Nicole : attaquante créative et très technique, bonne finisseuse, bonne lecture du jeu, présente en soutien

• 3 BAUNACH Katharina: jugadora completa, dinámica y muy directa tanto en el ataque como en la defensa, gran variedad de juego, conoce muy bien su función dentro de la cancha, contundente

• 6 KULIG Kim: jugadora muy robusta y dinámica que equilibra el equipo, armadora de juego, enlaza las líneas, buena comprensión de todo el juego, supera las defensas con gran facilidad, sólida definición

• 7 SCHMIDT Bianca: jugadora completa, conoce muy bien su función dentro de la cancha, combina el juego ofensivo y defensivo de manera muy satisfactoria, directa y contundente

• 11 BANECKI Nicole: jugadora creativa, de gran habilidad en el ataque, buena visión de juego, asiste a otras jugadoras, sólida definición

• 3 BAUNACH Katharina: dynamische, komplette, sehr direkte Spielerin im Angriff wie in der Verteidigung, überaus variantenreiches Spiel, sehr pflichtbewusst, entschlossen

• 6 KULIG Kim: starke, dynamische Spielerin, die dem Team Stabilität gibt, Bindeglied zwischen den Linien, sehr gutes Spielverständnis, setzt sich gegen die gegnerische Verteidigung leicht durch, stark im Abschluss

• 7 SCHMIDT Bianca: komplette, pflichtbewusste Spielerin, gute Abstimmung zwischen Abwehr und Angriff, direkt, entschlossen

• 11 BANECKI Nicole: kreative, sehr talentierte Angreiferin, gute Übersicht, unterstützt Mitspielerinnen, abschlussstark

KEY POINTS

• Good individual technique

• Players with pace

• Attackers with flexibility and movement

• Assured combination play

• Influential individual players

• Good finishing ability

• Disciplined, well-organised defence

• Constructive build-up play

• Effective use of full-backs

• Ability to stay focused after falling behind

• Bonne technique individuelle

• Joueuses rapides

• Attaquantes vives et mobiles

• Bonne construction

• Individualités capables de faire la différence

• Réalisme devant le but

• Défense disciplinée

• Patience dans la construction

• Participation active des arrières latérales

• Force mentale lorsque menées au score

• Excelente técnica individual

• Jugadoras veloces

• Atacantes ágiles y escurridizas

• Hábil juego de combinaciones

• Solistas capaces de definir un partido

• Buena definición general

• Defensa disciplinada y bien organizada

• Armado equilibrado

• Intervención eficiente de las zagueras laterales

• Fuerza mental en caso de desventaja

• Gute individuelle Technik

• Individuelle Schnelligkeit

• Wendig- und Beweglichkeit der Angreiferinnen

• Sicheres Kombinationsspiel

• Spielbestimmende Einzelkünstlerinnen

• Generelle Stärke im Abschluss

• Disziplinierte Abwehrorganisation

• Überlegter Spielaufbau

• Effektives Einschalten der Aussenverteidigerinnen

• Mentale Stärke bei Rückstand

JAPAN

6TH PLACE

PRELIMINARY COMPETITION

06.10.07	Japan v. Australia	1-0
08.10.07	Myanmar v. Japan	0-8
10.10.07	Korea DPR v. Japan	3-1
13.10.07	Korea Republic v. Japan	0-0 a.e.t. 5-6 PSO 0-1
16.10.07	Japan v. Korea DPR	0-1

FINAL COMPETITION

20.11.08	Canada v. Japan	0-2 (0-2)
23.11.08	Germany v. Japan	1-2 (0-1)
27.11.08	Japan v. Congo DR	3-1 (2-1)
01.12.08	Japan v. Korea DPR	1-2 (1-1)

TEAM DATA

Average age	19/06
Number of players playing abroad	0
Disciplinary record	
Yellow cards	1
Red cards (indirect)	0
Red cards (direct)	0

APPEARANCES

No.	Pos.	Name	Date of Birth	Club (Country)	Match 1	Match 2	Match 3	Match 4	Total
					CAN 2-0	GER 2-1	COD 3-1	1/4 Final PRK 1-2	
1	GK	KOBAYASHI Shiori	20.05.1988	NTV Beleza	90	RES	RES	> 13	103
2	DF	ISOKANE Midori	29.10.1988	KIBI International Univ.	RES	> 4	90	RES	94
3	MF	KUMAGAI Saki	17.10.1990	Tokiwagi Gakuen HS	90	90	90	90	360
4	DF	UTSUGI Rumi	05.12.1988	NTV Beleza	90	90	90	90	360
5	DF	KOBAYASHI Misaki	21.08.1990	NTV Menina	90	90	RES	90	270
6	MF	TANAKA Asuna	23.04.1988	Tasaki Perule	90	90	90	90	360
7	FW	NAGASATO Asano	24.01.1989	NTV Beleza	83 >	90	RES	90	263
8	MF	KAWAMURA Mari	19.12.1988	Fukuoka J Anclas	> 25	> 28	48 >	> 50	151
9	MF	ATAEYAMA Konomi	22.03.1989	Albirex Niigata	RES	RES	90	> 2	92
10	MF	HARA Natsuko	01.03.1989	NTV Beleza	90	90	RES	88 >	268
11	FW	GOTO Michi	27.07.1990	Tokiwagi Gakuen HS	90	90	> 42	90	312
12	GK	SUGAWARA Misa	25.05.1988	KIBI International Univ.	RES	90	RES	77 >	167
13	FW	NAKADE Hikari	06.12.1988	KIBI International Univ.	> 7	RES	> 36	RES	43
14	DF	SAKURAMOTO Naoko	24.09.1990	Tokiwagi Gakuen HS	RES	RES	90	RES	90
15	DF	YANAI Rina	20.04.1989	INAC Leonessa	90	86 >	RES	90	266
16	DF	OSAFUNE Kana	16.10.1989	TEPCO Mareeze	RES	RES	90	RES	90
17	FW	ARIMACHI Saori	12.07.1988	Okayama Belle	RES	RES	85 >	RES	85
18	MF	KOYAMA Kie	13.10.1988	Waseda Univ.	65 >	90	RES	90	245
19	FW	SAKAI Yuki	10.01.1989	Tasaki Perule	RES	RES	54 >	RES	54
20	MF	KADO Yuka	19.06.1990	Okayama Belle	90	62 >	> 5	40 >	197
21	GK	YAMANE Erina	20.12.1990	Academy Fukushima	RES	RES	90	RES	90

Key: GK: Goalkeeper; DF: Defender; MF: Midfielder; FW: Forward; RES: Substitute; NEL: Not eligible to play; INJ: Injured; ABS: Absent; DNP: Not in line-up

JAPAN FINAL FORMATION



GOALSCORERS

NAGASATO Asano (7)	2	TANAKA Asuna (6)	1
ATAEYAMA Konomi (9)	1	UTSUGI Rumi (4)	1
GOTO Michi (11)	1	Own goal	1
KOYAMA Kie (18)	1		

COACH

NORIO SASAKI
JAPAN
24.05.1958



Career as a coach

2004-2006	Omiya Ardija Youth Team (men)
2007-2008	Women's U-17 national team and women's national team (assistant coach)
2007-	Women's national team



OUTSTANDING PLAYERS

- 3 KUMAGAI Saki: dominant defender with excellent mobility, very good positioning and timing, practically unbeatable, balances the defence, good heading ability
 - 7 NAGASATO Asano: complete, dynamic and explosive player, excellent reading of the game both in defence and attack, free-kick specialist
 - 10 HARA Natsuko: small, strong, confident and skilful midfielder with good mobility, links defence and attack, always ready to receive the ball, excellent in possession
 - 11 GOTO Michi: quick, creative midfielder with strong individual dribbling skills, takes up good positions and is always ready to receive passes or assist team-mates
- 3 KUMAGAI Saki : joueuse extrêmement solide et sûre, dominatrice en défense et très mobile, bon jeu de tête, très bons placement et timing, équilibre la défense
 - 7 NAGASATO Asano : joueuse complète, dynamique et explosive, excellente lecture du jeu en défense comme en attaque, spécialiste des coups francs
 - 10 HARA Natsuko : milieu de terrain technique et confiante, petite mais puissante, excellente balle au pied, bonne mobilité, relais entre la défense et l'attaque, toujours disponible
 - 11 GOTO Michi : milieu de terrain rapide et créative dotée d'une bonne technique de dribble, bon placement, toujours prête à recevoir le ballon et à soutenir ses coéquipières
- 3 KUMAGAI Saki: defensiva dominante y muy ágil, muy buen posicionamiento y coordinación, casi infranqueable, equilibra la defensa, buen juego aéreo
 - 7 NAGASATO Asano: jugadora completa, dinámica y temperamental, con una excelente lectura del juego tanto en la defensa como en el ataque, especialista en los tiros libres
 - 10 HARA Natsuko: mediocampista pequeña, fuerte y segura de sí misma, de gran habilidad y agilidad, enlaza la defensa y el ataque, siempre lista para recibir el balón, excelente en la posesión del balón
 - 11 GOTO Michi: mediocampista rápida, creativa, de sólido regate individual, siempre bien posicionada y lista para recibir pases o asistir a sus compañeras
- 3 KUMAGAI Saki: dominante, überaus wendige Verteidigerin, sehr gutes Positionsspiel und Timing, kaum zu überwinden, Gleichgewicht in der Abwehr, kopfbalstark
 - 7 NAGASATO Asano: komplette, dynamische, explosive Spielerin, hervorragende Antizipation sowohl in der Abwehr als auch im Angriff, Freistossspezialistin
 - 10 HARA Natsuko: kleine, starke, selbstbewusste, technisch versierte, wendige Mittelfeldspielerin, Bindeglied zwischen Abwehr und Angriff, immer anspielbar, überragend bei Ballbesitz
 - 11 GOTO Michi: schnelle, kreative, überaus dribbelstarke Mittelfeldspielerin, die sich immer freiläuft, sich anbietet und ihre Mitspielerinnen unterstützt

KEY POINTS

- Good individual technique
 - Assured combination play
 - Defence-splitting passes
 - Influential individual players
 - Immediate pressure after losing possession
 - Good links between team lines
 - Constructive build-up play
 - Effective use of full-backs
 - Excellent link-up play between strikers when in possession
- Bonne technique individuelle
 - Bonne construction
 - Pases précises en profondeur
 - Individualités capables de faire la différence
 - Pressing immédiat dès la perte du ballon
 - Bonne entente entre les lignes
 - Patience dans la construction
 - Participation active des arrières latérales
 - Bons enchaînements entre les attaquantes
- Excelente técnica individual
 - Hábil juego de combinaciones
 - Pases precisos en profundidad
 - Solistas capaces de definir un partido
 - Acoso directo tras la pérdida del balón
 - Buen engranaje entre las líneas
 - Armado equilibrado
 - Intervención eficiente de las zagueras laterales
 - Excelentes combinaciones entre delanteras
- Gute individuelle Technik
 - Sicheres Kombinationsspiel
 - Präzise Pässe in die Tiefe
 - Spielbestimmende Einzelkünstlerinnen
 - Direktes Stören bei Ballverlust
 - Gute Abstimmung zwischen den Linien
 - Überlegter Spielaufbau
 - Effektives Einschalten der Aussenverteidigerinnen
 - Hervorragendes Zusammenspiel der Angriffsspielerinnen mit Ball

KOREA DPR

2ND PLACE

PRELIMINARY COMPETITION

06.10.07	Korea DPR v. Myanmar	3-0
08.10.07	Australia v. Korea DPR	1-2
10.10.07	Korea DPR v. Japan	3-1
13.10.07	China PR v. Korea DPR	1-4
16.10.07	Japan v. Korea DPR	0-1

FINAL COMPETITION

20.11.08	Brazil v. Korea DPR	3-2 (1-1)
23.11.08	Korea DPR v. Norway	3-2 (2-0)
27.11.08	Korea DPR v. Mexico	5-1 (3-0)
01.12.08	Japan v. Korea DPR	1-2 (1-1)
04.12.08	France v. Korea DPR	1-2 (0-0)
07.12.08	Korea DPR v. USA	1-2 (0-2)

TEAM DATA

Average age 19/04

Number of players playing abroad 0

Disciplinary record

Yellow cards	10
Red cards (indirect)	0
Red cards (direct)	0

APPEARANCES

No.	Pos.	Name	Date of Birth	Club (Country)	Match 1	Match 2	Match 3	Match 4	Match 5	Match 6	Total
					BRA	NOR	MEX	1/4 Final JPN	Semi-Final FRA	Final USA	
1	GK	KIM Un Ju	21.09.1988	Pyongyang	90	90	90	90	90	90	540
2	MF	KIM Hyon Sim	27.07.1990	Pyongyang	RES	RES	RES	RES	RES	RES	0
3	DF	PAK Kuk Hui	22.04.1988	Wolmido	90	90	90	90	90	90	540
4	FW	KIM Hyang Mi	19.10.1991	Kaesong	> 9	> 1	RES	RES	RES	RES	10
5	DF	YUN Song Mi	28.01.1992	Pyongyang	RES	RES	90	RES	90	RES	180
6	MF	KIM Chun Hui	20.04.1989	Rimyongsu	90	90	90	90	90	90	540
7	MF	RI Ye Gyong	26.10.1989	Amrokgang	87 >	90	90	90	90	90	537
8	MF	KIM Chol Mi	24.03.1989	Pyongyang	RES	RES	> 56	RES	RES	RES	56
9	MF	CHOE Un Ju	23.01.1991	Pyongyang	> 45	76 >	90	> 45	90	90	436
10	FW	RI Hyon Suk	20.07.1989	Rimyongsu	RES	RES	> 38	> 1	> 31	> 48	118
11	FW	RA Un Sim	02.07.1988	Amrokgang	81 >	89 >	76 >	89 >	90	90	515
12	MF	RI Jong Sim	20.11.1988	Amrokgang	90	90	RES	90	59 >	42 >	371
13	MF	RI Un Hye	03.11.1988	April 25 Sports Group	> 3	RES	> 14	RES	RES	RES	17
14	MF	HWANG Song Mi	23.03.1988	Amrokgang	90	90	90	90	90	90	540
15	MF	RYOM Su Ok	27.03.1988	Amrokgang	45 >	> 14	34 >	45 >	RES	RES	138
16	DF	SIN Sol Ryon	29.09.1990	Amrokgang	90	90	RES	90	NEL	90	360
17	DF	RI Un Hyang	15.05.1988	Amrokgang	90	90	90	90	90	90	540
18	GK	THAK Un Mi	12.08.1991	Rimyongsu	RES	RES	RES	RES	RES	RES	0
19	DF	CHOE Yong Sim	13.10.1988	Pyongyang	RES	> 1	RES	RES	RES	RES	1
20	FW	CHA Hu Nam	02.03.1989	Amrokgang	90	89 >	52 >	90	90	90	501
21	GK	CHOE Hyo Sun	01.07.1989	April 25 Sports Group	RES	RES	RES	RES	RES	RES	0

Key: GK: Goalkeeper; DF: Defender; MF: Midfielder; FW: Forward; RES: Substitute; NEL: Not eligible to play; INJ: Injured; ABS: Absent; DNP: Not in line-up

KOREA DPR FINAL FORMATION



GOALSCORERS

RI Ye Gyong (7)	4	CHOE Un Ju (9)	1
RA Un Sim (11)	3	PAK Kuk Hui (3)	1
CHA Hu Nam (20)	2	RI Hyon Suk (10)	1
RI Un Hyang (17)	2	RYOM Su Ok (15)	1

COACH

CHOE KWANG SOK
KOREA DPR
02.05.1959



Career as a coach

1998-2003 Women's national team
(assistant coach)
2004- Women's U-20 national team



OUTSTANDING PLAYERS

- 3 PAK Kuk Hui: complete defender, outstanding concentration, clinical, seldom makes mistakes, excellent positional play, starts build-up play well
- 7 RI Ye Gyong: dynamic, excellent vision, wide variety of passes, strong finisher, decisive, prolific goalscorer
- 9 CHOE Un Ju: playmaker, quick decision-maker, links defence and attack, excellent awareness of time and space, keeps the ball under pressure, looks for penetrating passes
- 11 RA Un Sim: direct, good vision, times penetrating runs very well, clinical finisher
- 20 CHA Hu Nam: good timing, runs directly towards the goal, makes strong, dribbling runs into the penalty box, fast
- 3 PAK Kuk Hui: arrière complète et très précise, disciplinée et sûre, toujours concentrée, excellent placement, bonne relance
- 7 RI Ye Gyong: buteuse dynamique et efficace, bonne finisseuse, décisive, excellente lecture du jeu, passes très variées
- 9 CHOE Un Ju: bonne meneuse de jeu, prise de décision rapide, relais entre la défense et l'attaque, excellents placement et timing, bon pressing, bonnes passes en profondeur
- 11 RA Un Sim: joueuse directe, bonne vision du jeu, bonnes percées, précise à la finition
- 20 CHA Hu Nam: joueuse rapide, puissante, directe et très disciplinée, bon timing, bons dribbles
- 3 PAK Kuk Hui: defensa completa, concentración sobresaliente, analítica, casi infalible, excelente emplazamiento, buen armado de juego
- 7 RI Ye Gyong: dinámica, excelente visión, gran variedad de pases, gran definición, contundente, prolífica anotadora
- 9 CHOE Un Ju: armadora de juego, toma decisiones rápidamente y enlaza la defensa y el ataque, excelente coordinación del tiempo y el espacio, mantiene el balón bajo presión, siempre busca realizar pases en profundidad
- 11 RA Un Sim: directa, buena visión de juego, buena coordinación en sus incursiones en profundidad, definición serena
- 20 CHA Hu Nam: buen ritmo, corre directamente hacia la meta, ingresa con regates sólidos al área penal, muy rápida
- 3 PAK Kuk Hui: komplette, hochkonzentrierte, pflichtbewusste, abgeklärte Verteidigern, die kaum Fehler macht, hervorragendes Positionsspiel, guter Spielaufbau
- 7 RI Ye Gyong: dynamisch, hervorragende Übersicht, variantenreiches Passspiel, abschlussstarke, entschlossene, erfolgreiche Torjägerin
- 9 CHOE Un Ju: reaktionsschnelle Spielmacherin, Bindeglied zwischen Abwehr und Angriff, hervorragendes Zeit- und Raumverständnis, ballsicher wenn unter Druck, stets bestrebt, den entscheidenden Pass zu spielen
- 11 RA Un Sim: direkt, gute Übersicht, sehr gutes Timing bei Sturm-läufen, abgeklärt im Abschluss
- 20 CHA Hu Nam: sehr pflichtbe-wusst, gutes Timing, direkter Zug aufs Tor, starke Dribblings in den Strafraum, schnell

KEY POINTS

- Good individual technique
- Athletic players
- Attackers with flexibility and movement
- High fitness levels
- Comfortable in possession when under pressure
- Assured combination play
- Defence-splitting passes
- Disciplined, well-organised defence
- Good wing play
- Ability to stay focused after falling behind
- Bonne technique individuelle
- Joueuses athlétiques
- Attaquantes vives et mobiles
- Bonne condition physique
- Bonne gestion du pressing adverse
- Bonne construction
- Pases précises en profondeur
- Défense disciplinée
- Bonne utilisation des couloirs
- Force mentale lorsque menées au score
- Excelente técnica individual
- Jugadoras atléticas
- Atacantes ágiles y escurridizas
- Buena condición física
- Notable dominio del balón bajo presión
- Hábil juego de combinaciones
- Pases precisos en profundidad
- Defensa disciplinada y bien organizada
- Marcado despliegue por las bandas
- Fuerza mental en caso de desventaja
- Gute individuelle Technik
- Gut ausgeprägte Athletik der Spielerinnen
- Wendig- und Beweglichkeit der Angreiferinnen
- Körperliche Fitness
- Ballsicherheit unter Druck
- Sicheres Kombinationsspiel
- Präzise Pässe in die Tiefe
- Disziplinierte Abwehrorganisation
- Ausgeprägtes Flügelspiel
- Mentale Stärke bei Rückstand

MEXICO

15TH PLACE

PRELIMINARY COMPETITION

18.06.08	Mexico v. Cuba	7-0 (4-0)
20.06.08	Mexico v. Trinidad and Tobago	3-0 (1-0)
22.06.08	Mexico v. USA	0-3 (0-1)
25.06.08	Canada v. Mexico	2-1 (1-0)
28.06.08	Mexico v. Costa Rica	2-2 a.e.t. (1-1, 0-1)
		3-2 PSO
28.06.08	USA v. Canada	0-1 (0-1)

FINAL COMPETITION

20.11.08	Mexico v. Norway	1-2 (1-1)
23.11.08	Mexico v. Brazil	0-5 (0-2)
27.11.08	Korea DPR v. Mexico	5-1 (3-0)

TEAM DATA

Average age	18/10
Number of players playing abroad	3
Disciplinary record	
Yellow cards	1
Red cards (indirect)	0
Red cards (direct)	0

MEXICO FINAL FORMATION



GOALSCORERS

CORRAL Charlyn (9)	1
GARZA Dinora (10)	1

COACH

ANDREA RODEBAUGH
MEXICO
08.10.1966



Career as a coach
2007- Women's U-20 national team



OUTSTANDING PLAYERS

- 9 CORRAL Charlyn: dynamic player, good positional play, aggressive in attack and finds the space to break through defence
- 9 CORRAL Charlyn : joueuse dynamique, agressive en attaque, bon placement, trouve les failles dans la défense adverse
- 9 CORRAL Charlyn: jugadora dinámica, buen posicionamiento en el juego, enérgica en el ataque y encuentra los espacios para superar la defensa
- 9 CORRAL Charlyn: dynamische Spielerin mit gutem Positionsspiel, aggressives Offensivverhalten, findet Lücken in der gegnerischen Abwehr
- 10 GARZA Dinora: playmaker in central midfield, good awareness, comfortable when pressurised by an opponent
- 10 GARZA Dinora : meneuse de jeu axiale, bonne perception du jeu, gère bien le pressing adverse
- 10 GARZA Dinora: armadora de juego en el mediocampo, buena reacción, serena ante la presión de una oponente
- 10 GARZA Dinora: Spielmacherin im zentralen Mittelfeld, gute Übersicht, sicher wenn unter Druck

APPEARANCES

No.	Pos.	Name	Date of Birth	Club (Country)	Match 1	Match 2	Match 3	Total
					NOR 1-2	BRA 0-5	PRK 1-5	
1	GK	VANEGAS Erika	07.07.1988	Jalisco	90	90	90	270
2	DF	ORTIZ Wendoline	14.08.1989	Universidad de Colima	RES	> 71	90	161
3	DF	RAMIREZ Aidee	11.01.1988	Estrellas Mexico	RES	RES	RES	0
4	DF	GOMEZ Ana	24.07.1988	Macro Soccer	90	90	90	270
5	MF	MENDEZ Janet	24.08.1988	Calif. State Univ. Long Beach (USA)	RES	RES	> 21	21
6	MF	MERCADO Liliana	22.10.1988	Andrea's Soccer	90	90	90	270
7	MF	MONDRAGON Yalu	18.03.1990	Dragonas Oriente	90	90	RES	180
8	FW	TORRES Alejandra	29.09.1989	Laguna	RES	37 >	RES	37
9	FW	CORRAL Charlyn	11.09.1991	Andrea's Soccer	90	90	90	270
10	FW	GARZA Dinora	24.01.1988	Tigres	90	90	INJ	180
11	FW	MAYOR Stephany	23.09.1991	Laguna	90	90	90	270
12	GK	ESPEJEL Wendy	03.07.1990	Point Loma Nazarene Univ. (USA)	RES	RES	RES	0
13	DF	MENDOZA Susana	24.01.1988	Universidad de Colima	90	90	90	270
14	DF	HERNANDEZ Valeria	22.08.1990	Laguna	90	19 >	> 31	140
15	MF	RANGEL Nayeli	28.02.1992	ITESM Monterrey	90	RES	RES	90
16	FW	GALLEGOS Rosaura	02.07.1990	Andrea's Soccer	RES	RES	90	90
17	MF	GODOY Liliana	21.06.1990	Cruz Azul	RES	RES	59 >	59
18	FW	GARCIA Claudia	19.07.1988	Aztecas	90	62 >	69 >	221
19	FW	GARCIAMENDEZ Alina	16.04.1991	Dallas Texans (USA)	RES	> 53	90	143
20	GK	SANTIAGO Cecilia	19.10.1994	Laguna	RES	RES	INJ	0
21	FW	HERNANDEZ Inglis	17.09.1990	Stars Soccer Tijuana	RES	> 28	RES	28

Key: GK: Goalkeeper; DF: Defender; MF: Midfielder; FW: Forward; RES: Substitute; NEL: Not eligible to play; INJ: Injured; ABS: Absent; DNP: Not in line-up

KEY POINTS

- Strong, hard-working players
- Attacker with flexibility and movement
- Strong dribbling skills
- Excellent team spirit
- Ability to stay focused after falling behind
- Joueuses endurantes et volontaires
- Attaquantes vives et mobiles
- Dribbles efficaces
- Excellent esprit d'équipe
- Force mentale lorsque menées au score
- Impresionante capacidad de carrera de algunas jugadoras
- Atacantes ágiles y escurridizas
- Habilidad en el regate
- Excelente espíritu de equipo
- Fuerza mental en caso de desventaja
- Grosses Laufvermögen einzelner Spielerinnen
- Wendig- und Beweglichkeit der Angreiferinnen
- Dribbelstärke
- Stark ausgeprägter Teamgeist
- Mentale Stärke bei Rückstand

NEW ZEALAND

9TH PLACE

PRELIMINARY COMPETITION

The OFC nominated New Zealand as its representative at Chile 2008

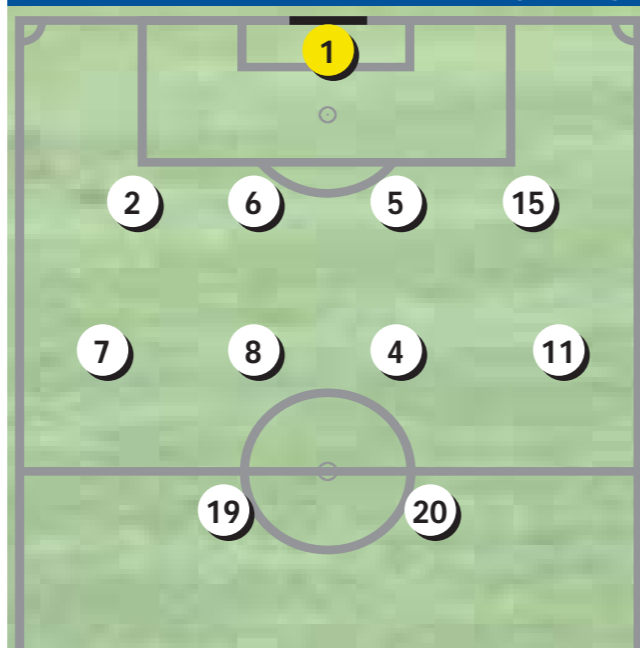
FINAL COMPETITION

19.11.08	New Zealand v. Nigeria	2-3 (1-2)
22.11.08	Chile v. New Zealand	3-4 (0-2)
26.11.08	England v. New Zealand	1-1 (0-1)

TEAM DATA

Average age	18/03
Number of players playing abroad	0
Disciplinary record	
Yellow cards	4
Red cards (indirect)	2
Red cards (direct)	0

NEW ZEALAND FINAL FORMATION



GOALSCORERS

WHITE Rosie (20)	3
PERCIVAL Ria (7)	2
LEOTA Renee (9)	1
McLAUGHLIN Sarah (19)	1

APPEARANCES

No.	Pos.	Name	Date of Birth	Club (Country)	Match 1	Match 2	Match 3	Total
					NGA 2-3	CHI 4-3	ENG 1-1	
1	GK	WOOD Charlotte	05.11.1991	Three Kings Utd	90	90	90	270
2	MF	CAMPBELL Caitlin	02.02.1991	Glenfield Rovers	71 >	90	69 >	230
3	DF	GREEN Anna	20.08.1990	Three Kings Utd	45 >	RES	90	135
4	MF	HOYLE Katie	01.02.1988	Lynn-Avon Utd	90	90	70 exp.	250
5	DF	ARMSTRONG Bridgette	09.11.1992	Glenfield Rovers	90	90	90	270
6	DF	ERCEG Abby	20.11.1989	Western Springs Auckland	90	90	90	270
7	DF	PERCIVAL Ria	07.12.1989	FC Indiana	90	87 exp.	NEL	177
8	MF	HASSETT Betsy	04.08.1990	Three Kings Utd	90	90	90	270
9	FW	LEOTA Renee	16.05.1990	Miramar Rangers	> 27	> 25	> 30	82
10	MF	LONGO Annalie	01.07.1991	Three Kings Utd	> 19	> 11	RES	30
11	FW	WALL Hannah	03.05.1991	Western Springs Auckland	90	79 >	90	259
12	MF	WOOD Chelsey	23.06.1990	Western Springs Auckland	RES	RES	RES	0
13	GK	ESSON Victoria	06.03.1991	Coastal Spirit	RES	RES	RES	0
14	FW	SMITH Merissa	11.11.1990	Three Kings Utd	RES	> 13	> 1	14
15	DF	MILNE Elizabeth	11.12.1990	Western Springs Auckland	> 45	90	90	225
16	DF	FISHER Briony	22.08.1991	Western Springs Auckland	RES	RES	RES	0
17	DF	STRATFORD Nicole	01.02.1989	Three Kings Utd	RES	RES	RES	0
18	MF	VINCENT Grace	15.03.1988	Western Springs Auckland	RES	RES	> 21	21
19	FW	McLAUGHLIN Sarah	03.06.1991	Claudeland Rovers	63 >	65 >	60 >	188
20	MF	WHITE Rosie	06.06.1993	Western Springs Auckland	90	77 >	89 >	256
21	GK	BROOK Rebekah	19.05.1989	Northern AFC	RES	RES	RES	0

Key: GK: Goalkeeper; DF: Defender; MF: Midfielder; FW: Forward; RES: Substitute; NEL: Not eligible to play; INJ: Injured; ABS: Absent; DNP: Not in line-up

COACH

JOHN HERDMAN
NEW ZEALAND
19.07.1975



Career as a coach

1999-2001	Hartlepool United, England (men's youth)
1999-2002	Sunderland AFC, England (men's youth)
2006-	Women's U-20 national team
2007-	Women's national team



OUTSTANDING PLAYERS

- | | | | |
|--|---|--|--|
| <ul style="list-style-type: none"> 6 ERCEG Abby: leader of the defence, links the lines, dominant in the air 8 HASSETT Betsy: balancing player, hard working in defence and attack 19 McLAUGHLIN Sarah: target player, excellent awareness, strong, fast, decisive, ruthless 20 WHITE Rosie: leads the attack, strong, direct, good finisher, eagerness to take on opponents, good technique, comfortable with the ball under pressure | <ul style="list-style-type: none"> 6 ERCEG Abby : dirige la défense, bon travail de relai, dominatrice dans le jeu aérien 8 HASSETT Betsy : équilibre l'équipe, grande présence défensive et offensive 19 McLAUGHLIN Sarah : point d'ancrage de l'attaque, puissante, rapide, décisive, tenace 20 WHITE Rosie : dirige l'attaque, puissante, directe, bonne finisseuse, encline à provoquer des duels, bonne technique, gère bien le pressing | <ul style="list-style-type: none"> 6 ERCEG Abby: líder de la defensa, enlaza las líneas, dominante en el juego aéreo 8 HASSETT Betsy: equilibra el equipo, trabaja arduamente en la defensa y el ataque 19 McLAUGHLIN Sarah: jugadora clave, reacción excelente, sólida, rápida, decisiva, implacable 20 WHITE Rosie: lidera el ataque, sólida, directa, buena definición, va al encuentro de sus oponentes, buena técnica, buen manejo del balón bajo presión | <ul style="list-style-type: none"> 6 ERCEG Abby: kopfbalstarke Abwehrchefin, die ihre Reihe zusammenhält 8 HASSETT Betsy: Teamspielerin, die defensiv wie offensiv viel arbeitet 19 McLAUGHLIN Sarah: Sturmspitze mit hervorragender Übersicht, stark, schnell, entschlossen, schonungslos 20 WHITE Rosie: Motor im Angriff, athletisch, direkt, abschlussstark, sucht Zweikämpfe, gute Technik, ballsicher wenn unter Druck |
|--|---|--|--|

KEY POINTS

- | | | | |
|---|---|---|---|
| <ul style="list-style-type: none"> Strong, hard-working players High fitness levels Disciplined, well-organised defence Immediate pressure after losing possession Excellent link-up play between strikers when in possession Good substitutions by the coach Excellent team spirit Determination | <ul style="list-style-type: none"> Joueuses endurantes et volontaires Bonne condition physique Défense disciplinée Pressing immédiat dès la perte du ballon Bons enchaînements entre les attaquantes Remplacements judicieux Excellent esprit d'équipe Grande détermination | <ul style="list-style-type: none"> Impresionante capacidad de carrera de algunas jugadoras Buena condición física Defensa disciplinada y bien organizada Acoso directo tras la pérdida del balón Excelentes combinaciones entre delanteras Buenas sustituciones Excelente espíritu de equipo Gran determinación | <ul style="list-style-type: none"> Grosses Laufvermögen einzelner Spielerinnen Körperliche Fitness Disziplinierte Abwehrorganisation Direktes Stören bei Ballverlust Hervorragendes Zusammenspiel der Angriffsspielerinnen mit Ball Entscheidende Einwechslungen des Trainers Stark ausgeprägter Teamgeist Grosse Einsatzbereitschaft |
|---|---|---|---|

NIGERIA

7TH PLACE

PRELIMINARY COMPETITION

06.04.08	Nigeria v. Cameroon	1-0
19.04.08	Cameroon v. Nigeria	0-3
30.05.08	Ghana v. Nigeria	2-3 (2-1)
18.06.08	Nigeria v. Ghana	2-0

FINAL COMPETITION

19.11.08	New Zealand v. Nigeria	2-3 (1-2)
22.11.08	England v. Nigeria	1-1 (0-1)
26.11.08	Nigeria v. Chile	2-0 (2-0)
30.11.08	Nigeria v. France	2-3 (2-1)

TEAM DATA

Average age	18/05
Number of players playing abroad	1
Disciplinary record	
Yellow cards	5
Red cards (indirect)	0
Red cards (direct)	0



GOALSCORERS

ORJI Ebere (8)	3
CHIKWELU Rita (10)	1
CHUKWUDI Ogonna (9)	1
JEGEDE Joy (15)	1
MICHAEL Sarah (13)	1
Own goal	1

APPEARANCES

No.	Pos.	Name	Date of Birth	Club (Country)	Match 1	Match 2	Match 3	Match 4	Total
					NZL 3-2	ENG 1-1	CHI 2-0	1/4 Final FRA 2-3	
1	GK	EGWUENU Marbel	15.12.1991	Delta Queens	RES	90	90	13 >	193
2	DF	DIKE Margaret	21.11.1991	Nasarawa Amazons	67 >	RES	RES	RES	67
3	MF	IROKA Glory	03.01.1990	Rivers Angels	90	RES	RES	RES	90
4	FW	NWABUEZE Chioma	14.01.1990	Delta Queens	RES	RES	RES	RES	0
5	DF	EDEM Esther Eno	07.05.1989	Nasarawa Amazons	90	RES	RES	RES	90
6	DF	MICHAEL Esther	16.11.1992	Nasarawa Amazons	RES	90	90	90	270
7	FW	ISHOLA Tawa	23.12.1988	Bayelsa Queens	86 >	> 37	83 >	90	296
8	FW	ORJI Ebere	23.12.1992	Bayelsa Queens	RES	82 >	90	90	262
9	FW	CHUKWUDI Ogonna	14.09.1988	Nasarawa Amazons	90	90	90	90	360
10	MF	CHIKWELU Rita	06.03.1988	United Pietarsaari (FIN)	90	90	90	90	360
11	FW	SAHEED Bukola	30.06.1989	Pelican Stars	> 4	53 >	RES	RES	57
12	GK	JOHN Charity	28.11.1991	Rivers Angels	90	RES	RES	> 77	167
13	FW	MICHAEL Sarah	22.07.1990	Delta Queens	90	90	90	90	360
14	FW	UGWUJADU Faustina	28.07.1989	Delta Queens	RES	> 8	> 7	RES	15
15	DF	JEGEDE Joy	16.12.1991	Delta Queens	90	90	90	90	360
16	DF	JEROME Ulunma	11.04.1988	Rivers Angels	90	90	90	90	360
17	DF	UKAONU Helen	17.05.1991	Delta Queens	> 23	90	90	90	293
18	MF	KALU Rebecca Ifeoma	12.06.1990	Delta Queens	90	90	90	90	360
19	MF	VICTOR Esther	12.07.1991	Makwada Queens	RES	RES	RES	RES	0
20	FW	ANORUO Chidinma	28.05.1989	Bayelsa Queens	RES	RES	RES	RES	0
21	GK	MBALISI Onyekachi	06.12.1990	Delta Queens	RES	RES	RES	RES	0

Key: GK: Goalkeeper; DF: Defender; MF: Midfielder; FW: Forward; RES: Substitute; NEL: Not eligible to play; INJ: Injured; ABS: Absent; DNP: Not in line-up

COACH

DANIEL EVUMENA
NIGERIA
08.06.1966



Career as a coach

2000-2004,	
2008	Delta Queens Asaba (women)
2006-2007	FCT Queens Abuja (women)
2004-2008	United Brothers, Asaba (men's youth)
2003	Women's U-23 national team
2004	Women's national team
2007-	Women's U-20 national team



OUTSTANDING PLAYERS

- 8 ORJI Ebere: strong, very direct goalscorer, makes good runs into the penalty box, eager to take on opponents
- 8 ORJI Ebere : buteuse puissante et très directe, bons déplacements dans la surface de réparation, encline à jouer en percussion
- 8 ORJI Ebere: guardameta sólida, muy directa, con buenas maniobras en el área penal, dispuesta a asumir retos
- 8 ORJI Ebere: starke, sehr direkte Torjägerin, gute Sprints in den Strafraum, sucht Zweikämpfe
- 10 CHIKWELU Rita: multifunctional playmaker with great presence, attacking power and mobility
- 10 CHIKWELU Rita : meneuse de jeu polyvalente, puissante et mobile, très bonne présence
- 10 CHIKWELU Rita: armadora de juego polivalente con gran presencia en la cancha, poder ofensivo y agilidad
- 10 CHIKWELU Rita: multifunktionale Spielmacherin mit guter Präsenz, durchschlagskräftig und wendig im Angriff
- 16 JEROME Ulunma: excellent tactical awareness
- 16 JEROME Ulunma : excellent sens tactique
- 16 JEROME Ulunma: excelente táctica
- 16 JEROME Ulunma: hervorragendes taktisches Verständnis

KEY POINTS

- Athletic players
- Players with pace
- Strong, hard-working players
- Defence-splitting passes
- Influential individual players
- Attacking power in one-on-one situations
- Good wing play
- Determination
- Joueuses athlétiques
- Joueuses rapides
- Joueuses endurantes et volontaires
- Passes précises en profondeur
- Individualités capables de faire la différence
- Présence dans les duels offensifs
- Bonne utilisation des couloirs
- Grande détermination
- Jugadoras atléticas
- Jugadoras veloces
- Impresionante capacidad de carrera de algunas jugadoras
- Pases precisos en profundidad
- Solistas capaces de definir un partido
- Hábil en el uno contra uno (ofensivo)
- Marcado despliegue por las bandas
- Gran determinación
- Gut ausgeprägte Athletik der Spielerinnen
- Individuelle Schnelligkeit
- Grosses Laufvermögen einzelner Spielerinnen
- Präzise Pässe in die Tiefe
- Spielbestimmende Einzelkünstlerinnen
- Zweikampfstärke (offensiv)
- Ausgeprägtes Flügelspiel
- Grosse Einsatzbereitschaft

NORWAY

12TH PLACE

PRELIMINARY COMPETITION

26.09.06	Lithuania v. Norway	1-9 (0-4)
28.09.06	Norway v. Croatia	6-0 (2-0)
01.10.06	Netherlands v. Norway	2-4 (1-3)
10.04.07	Norway v. Belgium	0-0
12.04.07	Romania v. Norway	0-2 (0-1)
15.04.07	Denmark v. Norway	1-1 (1-0)
18.07.07	Iceland v. Norway	0-5 (0-2)
20.07.07	Norway v. Germany	0-2 (0-1)
23.07.07	Norway v. Denmark	2-1 (0-0)
26.07.07	England v. Norway	3-0 (1-0)

FINAL COMPETITION

20.11.08	Mexico v. Norway	1-2 (1-1)
23.11.08	Korea DPR v. Norway	3-2 (2-0)
27.11.08	Norway v. Brazil	0-3 (0-1)

TEAM DATA

Average age 19/04

Number of players playing abroad 0

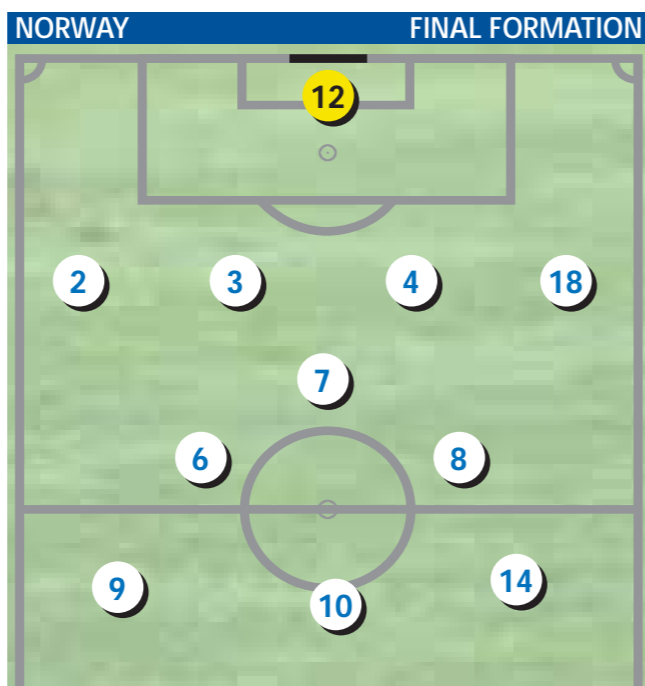
Disciplinary record

Yellow cards	2
Red cards (indirect)	0
Red cards (direct)	0

APPEARANCES

No.	Pos.	Name	Date of Birth	Club (Country)	Match 1	Match 2	Match 3	Total
					MEX 2-1	PRK 2-3	BRA 0-3	
1	GK	BARLI Runa	20.01.1988	Trondheim/Orn	RES	ABS	ABS	0
2	DF	REE Astrid Grotta	22.09.1989	Klepp	90	90	64 >	244
3	DF	WALDE Caroline	06.02.1989	Arna-Bjornar	90	90	90	270
4	DF	LUND Marita Skammelsrud	29.01.1989	Team Strommen	90	90	90	270
5	DF	HERREGARDEN Gunhild	26.01.1989	Roa	RES	RES	RES	0
6	MF	WOLD Ingrid Moe	29.01.1990	Gjovik FK	> 35	83 >	45 >	163
7	MF	MJELDE Maren N.	06.11.1989	Arna-Bjornar	90	90	90	270
8	MF	HERLOVSEN Isabell	23.06.1988	Kolbotn	55 >	90	90	235
9	FW	ISAKSEN Ingvild	10.02.1989	Kolbotn	90	90	90	270
10	FW	ENGET Ida Elise	14.06.1989	Team Strommen	90	> 15	77 >	182
11	FW	THORSNES Elise	14.08.1988	Arna-Bjornar	RES	RES	> 26	26
12	GK	THORBJORNSEN Ingrid	27.03.1990	Medkila	90	90	90	270
13	FW	EIDE Marita	15.03.1990	Trondheim/Orn	RES	RES	RES	0
14	MF	TARNES June	02.09.1990	Floya	71 >	75 >	90	236
15	MF	WULF Tina	04.05.1988	Trondheim/Orn	90	RES	> 13	103
16	MF	ANDRESEN Katrine	03.06.1989	Kattem	RES	RES	RES	0
17	DF	JOHANSEN Eline	16.05.1989	Floya	RES	> 7	RES	7
18	DF	RYLAND Ingrid	29.05.1989	Arna-Bjornar	90	90	90	270
19	FW	FUGELSNES Oda B.	03.07.1990	Trondheim/Orn	RES	RES	RES	0
20	FW	HEGLAND Kristine W.	08.08.1992	Arna-Bjornar	> 19	90	> 45	154
21	GK	KVAALE Marthe	22.06.1989	Roa	RES	RES	RES	0

Key: GK: Goalkeeper; DF: Defender; MF: Midfielder; FW: Forward; RES: Substitute; NEL: Not eligible to play; INJ: Injured; ABS: Absent; DNP: Not in line-up



GOALSCORERS

HERLOVSEN Isabell (8)	2
ENGET Ida Elise (10)	1
LUND Marita Skammelsrud (4)	1

COACH

JARL TORSKE
NORWAY
05.06.1949

Career as a coach

1997-2000	Women's national team (assistant coach)
2001	Women's U-18 national team
2002-2005	Women's U-19 national team
2006-	Women's U-19/U-20 and U-23 national teams



OUTSTANDING PLAYERS

- 7 MJELDE Maren: balances the team, links the lines, good awareness of her duties, switches play, extremely versatile
- 7 MJELDE Maren : joueuse disciplinée et très polyvalente, équilibre l'équipe, bon travail de relais, jeu varié
- 7 MJELDE Maren: equilibra el equipo, enlaza las líneas, buen conocimiento de su función en la cancha, cambia de juego, muy versátil
- 7 MJELDE Maren: Teamspielerin und Bindeglied zwischen den Linien, pflichtbewusst, variiert Spiel, überaus vielseitig
- 8 HERLOVSEN Isabell: strong, influential playmaker, finds space to break through defence, very direct, good heading ability
- 8 HERLOVSEN Isabell : meneuse de jeu puissante et décisive, très directe, trouve les failles dans la défense adverse, bon jeu de tête
- 8 HERLOVSEN Isabell: sólida, armadora de gran influencia en el equipo, encuentra los espacios para superar la defensa, muy directa, buen juego aéreo
- 8 HERLOVSEN Isabell: starke, einflussreiche Spielmacherin, findet Lücken in der gegnerischen Abwehr, sehr direkt, kopfballstark
- 18 RYLAND Ingrid: excellent overall awareness of a full back's duties, great initiative going forward, skilful, quick and decisive
- 18 RYLAND Ingrid : technique, rapide et décisive, assume parfaitement son rôle défensif, très bonnes initiatives en attaque
- 18 RYLAND Ingrid: excelente labor en general como defensa, gran iniciativa en el ataque, muy hábil, rápida y contundente
- 18 RYLAND Ingrid: Aussenverteidigerin mit exzellentem Spielverständnis, viel Zug nach vorne, talentiert, schnell und entschlossen

KEY POINTS

- Strong, hard-working players
- High fitness levels
- Immediate pressure after losing possession
- Rapid transition from defence to attack
- Joueuses endurantes et volontaires
- Bonne condition physique
- Pressing immédiat dès la perte du ballon
- Passage rapide des phases défensives à offensives
- Impresionante capacidad de carrera de algunas jugadoras
- Buena condición física
- Acoso directo tras la pérdida del balón
- Rápida transición defensa-ataque
- Grosses Laufvermögen einzelner Spielerinnen
- Körperliche Fitness
- Direktes Stören bei Ballverlust
- Schnelles Umschalten von Abwehr auf Angriff

USA

1ST PLACE

PRELIMINARY COMPETITION

18.06.08	Trinidad and Tobago v. USA	0-4 (0-3)
20.06.08	USA v. Cuba	9-0 (3-0)
22.06.08	Mexico v. USA	0-3 (0-1)
25.06.08	USA v. Costa Rica	4-0 (4-0)
28.06.08	USA v. Canada	0-1 (0-1)

FINAL COMPETITION

19.11.08	France v. USA	0-3 (0-0)
22.11.08	USA v. Argentina	3-0 (1-0)
26.11.08	USA v. China PR	0-2 (0-0)
30.11.08	USA v. England	3-0 (0-0)
04.12.08	USA v. Germany	1-0 (1-0)
07.12.08	Korea DPR v. USA	1-2 (0-2)

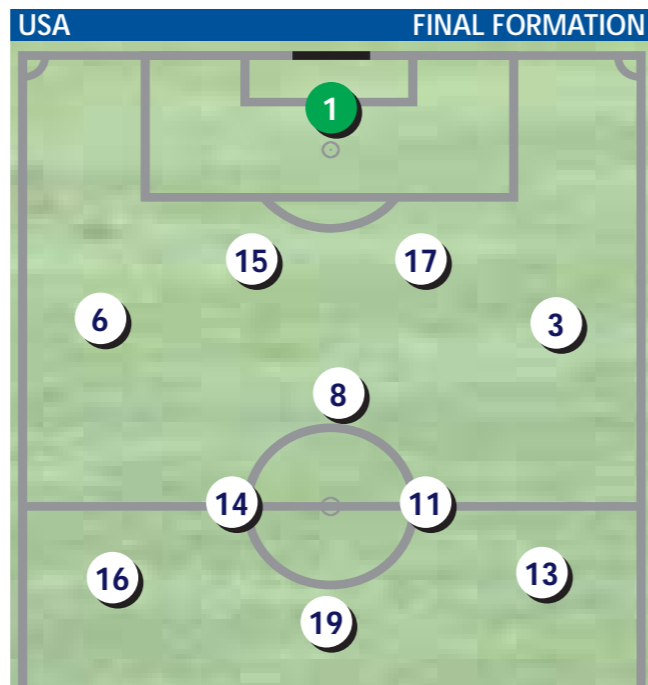
TEAM DATA

Average age	19/11
Number of players playing abroad	0
Disciplinary record	
Yellow cards	6
Red cards (indirect)	0
Red cards (direct)	0

APPEARANCES

No.	Pos.	Name	Date of Birth	Club (Country)	Match 1	Match 2	Match 3	Match 4	Match 5	Match 6	Total
					FRA 3-0	ARG 3-0	CHN 0-2	1/4 Final ENG 3-0	Semi-Final GER 1-0	Final PRK 2-1	
1	GK	NAEHER Alyssa	20.04.1988	Univ. Penn State	90	90	INJ	90	90	90	450
2	DF	FOUNTAIN Kaley	01.07.1988	Wake Forest	RES	RES	90	> 1	RES	RES	91
3	DF	KLINGENBERG Meghan	02.08.1988	Univ. North Carolina	90	90	RES	90	90	90	450
4	DF	HARKIN Liz	28.03.1988	Arizona State	RES	RES	RES	RES	RES	RES	0
5	DF	DALLSTREAM Kiersten	05.03.1988	Washington State Univ.	90	RES	9 >	RES	> 1	RES	100
6	DF	REED Eili	10.08.1989	Univ. Portland	> 6	90	> 81	90	90	90	447
7	FW	MAUTZ Alyssa	29.07.1989	Texas A&M	RES	RES	63 >	RES	RES	RES	63
8	MF	EDWARDS Becky	22.05.1988	Florida State University	78 >	90	RES	90	90	90	438
9	MF	DIMARTINO Gina	31.07.1988	Boston College	RES	> 1	63 >	RES	RES	RES	64
10	FW	ENYEART Michelle	26.07.1988	Univ. Portland	45 >	> 26	90	> 10	> 31	> 25	227
11	MF	NAIRN Christine	25.09.1990	Univ. Penn State	> 12	90	90	> 38	90	81 >	401
12	MF	WELLS Ingrid	29.03.1989	Georgetown Univ.	90	56 >	> 27	52 >	RES	> 9	234
13	FW	MORGAN Alex	02.07.1989	UC Berkeley	90	89 >	> 27	89 >	59 >	90	444
14	MF	WINTERS Keelin	09.12.1988	Univ. Portland	90	> 34	90	90	90	90	484
15	DF	FOWLKES Lauren	06.07.1988	Univ. Notre Dame	90	90	90	90	90	90	540
16	FW	WASHINGTON Nikki	01.08.1988	Univ. North Carolina	84 >	64 >	RES	80 >	90	65 >	383
17	DF	MARSHALL Nikki	06.02.1988	Univ. Colorado	90	90	90	90	90	90	540
18	GK	JONES Chantel	20.07.1988	Univ. Virginia	RES	RES	90	RES	RES	RES	90
19	FW	LEROUX Sydney	07.05.1990	UCLA	> 45	90	90	90	89 >	90	494
21	GK	PARKHILL Cat	27.05.1990	Minnesota	RES	RES	RES	RES	RES	RES	0

Key: GK: Goalkeeper; DF: Defender; MF: Midfielder; FW: Forward; RES: Substitute; NEL: Not eligible to play; INJ: Injured; ABS: Absent; DNP: Not in line-up



GOALSCORERS

LEROUX Sydney (19)	5
MORGAN Alex (13)	4
EDWARDS Becky (8)	1
WINTERS Keelin (14)	1
Own goal	1

COACH

TONY DICICCO
USA
05.08.1948



Career as a coach

1994-1999 Women's national team
2004-2008 Connecticut Reds (women)
2008 Women's U-20 national team



OUTSTANDING PLAYERS

- 1 NAEHER Alyssa: complete goalkeeper, controls the depth of her line, times her actions, good shot-stopper, picks up long balls, starts build-up play (throws/passes)
- 13 MORGAN Alex: awareness of time and space, times actions, both supporting team-mates and finishing
- 14 WINTERS Keelin: playmaker, good positions, excellent reading of the game, links play both in defence and attack, chooses final passes well
- 15 FOWLKES Lauren: excellent reading of situations, leads defence, strong and fast defender, good heading ability, great vision when starting build-up play
- 16 WASHINGTON Nikki: dynamic, good timing and direction of crosses
- 19 LEROUX Sydney: aware and direct when scoring and making final passes, threat in and around the penalty box, fast, pressurises opponents' build-up play
- 1 NAEHER Alyssa : dominatrice dans sa surface, bons arrêts, place sa défense, bon timing, à l'aise sur les long ballons, bonne relance
- 13 MORGAN Alex : excellent placement, très bon timing en soutien comme devant le but
- 14 WINTERS Keelin : meneuse de jeu, bon placement, excellente lecture du jeu, relais efficace entre la défense et l'attaque, passes décisives
- 15 FOWLKES Lauren : arrière puissante et rapide, excellente lecture du jeu, dirige la défense, bon jeu de tête, bonne relance
- 16 WASHINGTON Nikki : bon timing et grande précision des centres
- 19 LEROUX Sydney : très rapide, directe et dangereuse, excellente lecture du jeu devant le but et dans la dernière passe, pressing efficace
- 1 NAEHER Alyssa: arquera que controla su área, buenas atajadas e intervenciones, muy eficaces despejes y saques
- 13 MORGAN Alex: excelente ubicación y coordinación en pases y en la definición
- 14 WINTERS Keelin: armadora de juego, buen emplazamiento, excelente lectura del juego, engranaje entre la defensa y el ataque, pases decisivos
- 15 FOWLKES Lauren: lidera la defensa, robusta y rápida, buen juego aéreo, buena visión a la hora de armar el juego
- 16 WASHINGTON Nikki: buena coordinación y precisión en centros
- 19 LEROUX Sydney: muy rápida, directa y peligrosa, sabe leer el juego, pone bajo presión a sus oponentes con su eficaz armado de juego
- 1 NAEHER Alyssa: komplette Torhüterin, Kontrolle über Staffelfung der Abwehr, gutes Timing, starke Schussabwehr, sicher bei langen Bällen, wirksamer Spielaufbau (Abwurf/Abstoss)
- 13 MORGAN Alex: hervorragendes Zeit- und Raumverständnis, sehr gutes Timing (Unterstützung/Abschluss)
- 14 WINTERS Keelin: Spielmacherin, gutes Positionsspiel, hervorragendes Spielverständnis, Bindeglied, präzise Vorlagen
- 15 FOWLKES Lauren: hervorragendes Spielverständnis, Abwehrchefin, stark, schnell, kopfballstark, exzellente Übersicht beim Spielaufbau
- 16 WASHINGTON Nikki: sehr dynamisch, präzise Flanken
- 19 LEROUX Sydney: überaus konzentriert und direkt (Abschluss/Vorlagen), ständiger Gefahrenherd, sehr schnell, wirksames Pressing

KEY POINTS

- Athletic players
- Players with pace
- Attackers with flexibility and movement
- Aerial dominance in defence
- Good finishing ability
- Disciplined, well-organised defence
- Good links between team lines
- Ability to change pace suddenly
- Good wing play
- Winning mentality
- Joueures athlétiques
- Joueures rapides
- Attaquantes vives et mobiles
- Bon jeu de tête défensif
- Réalisme devant le but
- Défense disciplinée
- Bonne entente entre les lignes
- Capacité à changer de rythme
- Bonne utilisation des couloirs
- Volonté de gagner
- Jugadoras atléticas
- Jugadoras veloces
- Atacantes ágiles y escurridizas
- Potencia aérea en la defensa
- Buena definición general
- Defensa disciplinada y bien organizada
- Buen engranaje entre las líneas
- Súbito cambio de ritmo
- Marcado despliegue por las bandas
- Mentalidad ganadora
- Gut ausgeprägte Athletik der Spielerinnen
- Individuelle Schnelligkeit
- Wendig- und Beweglichkeit der Angreiferinnen
- Kopfballstärke in der Defensive
- Generelle Stärke im Abschluss
- Disziplinierte Abwehrorganisation
- Gute Abstimmung zwischen den Linien
- Plötzlicher Rhythmuswechsel
- Ausgeprägtes Flügelspiel
- Siegermentalität

FIFA President and Secretary General

President BLATTER Joseph S.
Secretary General VALCKE Jérôme

Organising Committee

Chairman BLAZER Chuck, USA
Deputy Chairman BECKENBAUER Franz, Germany
Members SBARDELLA Marina, Italy
 OMIDIRAN Ayo, Nigeria
 HOOPER Charmaine, Canada
 NSEKERA Lydia, Burundi
 MAYNE-NICHOLLS Harold, Chile

Host Confederation

President LEOZ Nicolas, Paraguay
General Secretary DELUCA Eduardo, Argentina

Referees Committee

Chairman VILLAR LLONA Angel Maria, Spain
Members ALARCON Carlos, Paraguay
 LACARNE Belaid, Algeria
 AUSTIN Lisle, El Salvador
 ATTISON Harry, Vanuatu

Disciplinary Committee

Chairman REES Peter, Wales
Members CHARLES Guy, New Caledonia
 EDWARDS Mike, USA

Appeal Committee

Chairman AHMAD, Madagascar

General Coordinators

ARAF A Shereen, Egypt
 CAMACHO-KORTMAN Yolanda, Costa Rica
 SANDERS Jo, Australia
 VAN PELT Tjienta, Netherlands

Assistant General Coordinators

DUEHMERT Katharina, Germany
 GERTSE Jacqueline, Namibia
 GONZALEZ Laura, Paraguay
 VOGEL Tanja, FIFA

Technical Study Group

Head of TSG THEUNE Tina, Germany
Members CUELLAR Leonardo, Mexico
 HASLAM Jane, England
 PAUW Vera, Netherlands
 WONG Betty, Hong Kong

Medical Officers

General Medical Officer MADERO Raul, Argentina
Medical Officers DOHI Michiko, Japan
 CAMPBELL Cathy, Canada
 OFFER Astrid M., Germany

Media Officers

ALMIRON Ana Carolina, Argentina
 BAGEL Sarah, Germany
 GRUEN Stacy, USA
 SOTO Mariana, Costa Rica
 BARRAZA Eduardo, Argentina

Media Channel

Guests

Special Guest WARNER Jack A., Trinidad and Tobago

Executive Office of the President

Assistant to the President MARTIN Tamara, FIFA
 SCHAEFER Ahmed, FIFA

Office of the Chairman of the Organising Committee

Assistant to the Chairman SARILLE Ricardo, USA

General Secretariat

Executive Director of Competitions BROWN Jim

Secretary General's Office

Assistant to Secretary General SCHNEIDER Hans-Ulrich

Competitions

Event Management ALVAREZ Inaki
 SCHUMACHER John
 WHYBRA Esther

Refereeing

Referee Coordinator DENONCOURT Sonia
Referee Administration OTERO Javier

Technical Study Group

TSG Coordinator STEINEGGER Prisca
Production of TSG Report SCHWARTZ Linda
Video Analyst (partly) DIAZ FREI Marco

MATCH/FIFA Accommodation Office

FIFA Accommodation Office BYROM Enrique
 BYROM Robyn

Member Associations & Development

Medicine & Science
Medical Coordinator KOENIG Anja

Marketing

Event Manager NUSSBAUMER Martin
Venue Managers PARK Myoung
 DE REDELIJKHEID Frank
 BOYER Dominique
 BRAUN Charles
 JUNG Carla

Account Liaison

TV

Event Manager CALDER Paul
Finance & Administration
Finance KUTSCHKE Evelyn
 GLOOR Vanessa

HR & Services

Event IT Manager JOBIN Philipp
Logistics KOLOVELONIS Georgios
Travel & Transportation SELTENHAMMER Daniela
 BUEHLER Jasmine

Communications & Public Affairs

Media/Communications Manager ODRIOZOLA Pekka
Protocol FACCHETTI Barbara
Content Management
Services REUSSER Swen
 KELLER Monika

New Media

Lead Editor CASTRO Tamara, Spain
Editor ALF Andreas, Germany

Legal Affairs

Disciplinary Coordinator FARINA Christine





The Technical Study Group (f.l.t.r.):

Front: Vera Pauw, Prisca Steinegger (TSG Coordinator), Betty Wong, Tina Theune (Head of TSG)
 Back: Jane Haslam, Leonardo Cuellar, Linda Schwartz (Production)

EDITORIAL

Report and Statistics FIFA U-20 Women's World Cup Chile 2008

Editors

Technical Study Group: Tina Theune (Head of TSG),
 Leonardo Cuellar, Jane Haslam, Vera Pauw,
 Betty Wong, Prisca Steinegger (TSG Coordinator)

Translations

English: Andrew Loan
 French: Maxime Ferréol
 Spanish: Eliana Núñez
 German: Sandra Locher

Content Management Services

Marius Schneider (Head), Swen Reusser,
 Monika Keller

Production and Layout

Hans-Peter Frei (Head), Linda Schwartz

Pictures

Kurt Schorrer (foto-net)

Printing

rva Druck und Medien AG, Altstätten/SG, Switzerland