


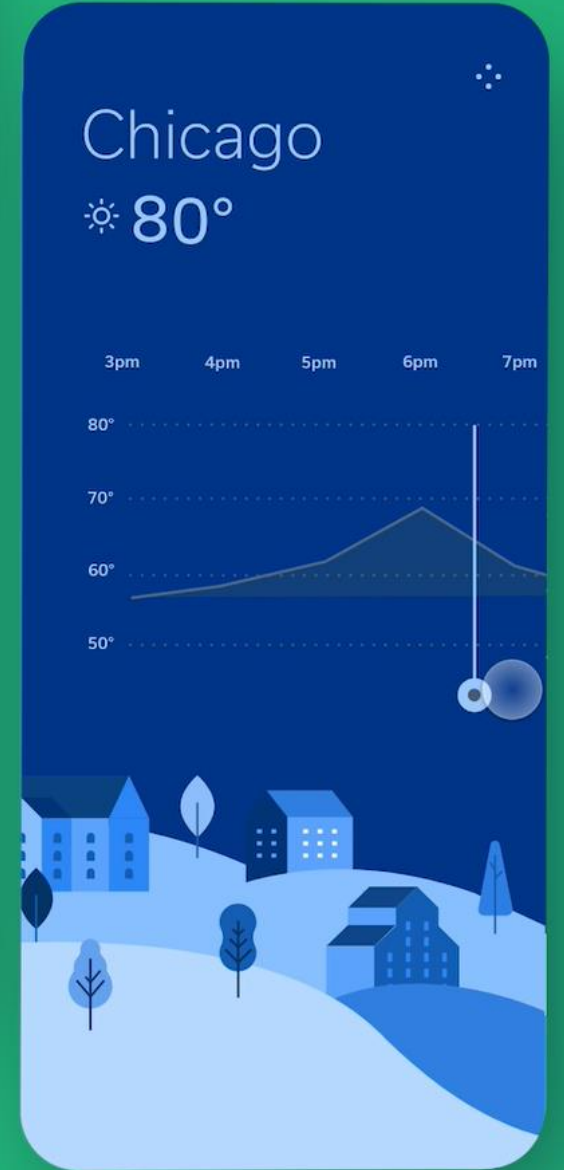
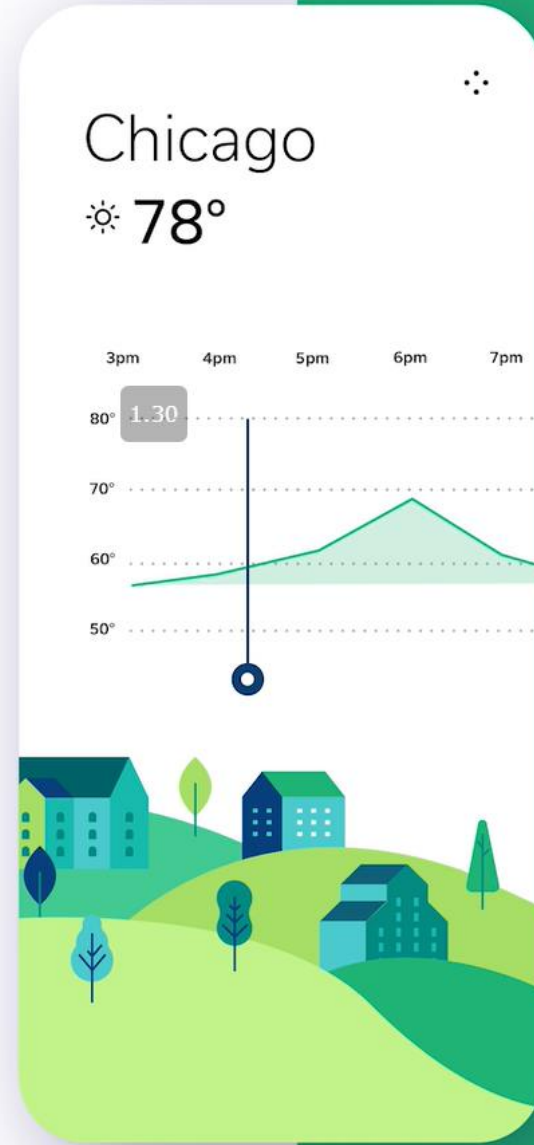
styleX

Styling for react-native

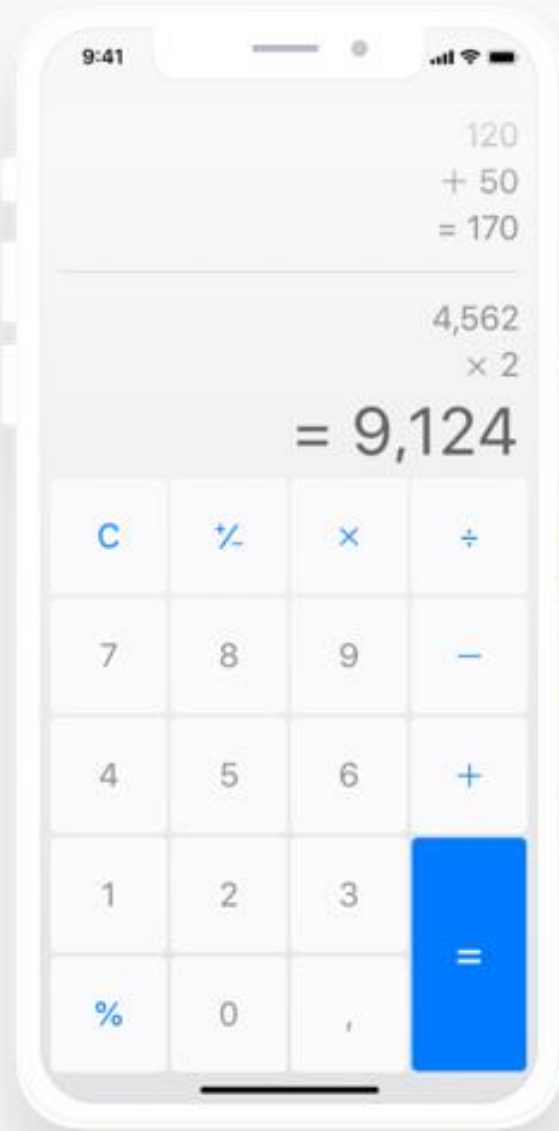
What need for every
react-native application?



Dark or Light mode?



Portrait and
landscape
orientations?



Adaptive font size?

nova tabela de preços – referente à negociação e outras taxas pós-negociação – deve ser anunciada em breve, pois a arbitragem foi o último gargalo para que isso acontecesse.

Se considera um investidor conservador?
Então você está em risco de extinção!

As ações da B3 (B3SA3) tiveram um forte recuo nesta segunda-feira (23), segundo informações da Agência Reuters. A principal causa foi a conclusão de negociação de preço e demais condições para a prestação de serviços de transferência de valores mobiliários com a Americas Trading Group (ATG) para acesso a sua central depositária.



nova tabela de preços – referente à negociação e outras taxas pós-negociação – deve ser anunciada em breve, pois a arbitragem foi o último gargalo para que isso acontecesse.

Se considera um investidor conservador?
Então você está em risco de extinção!

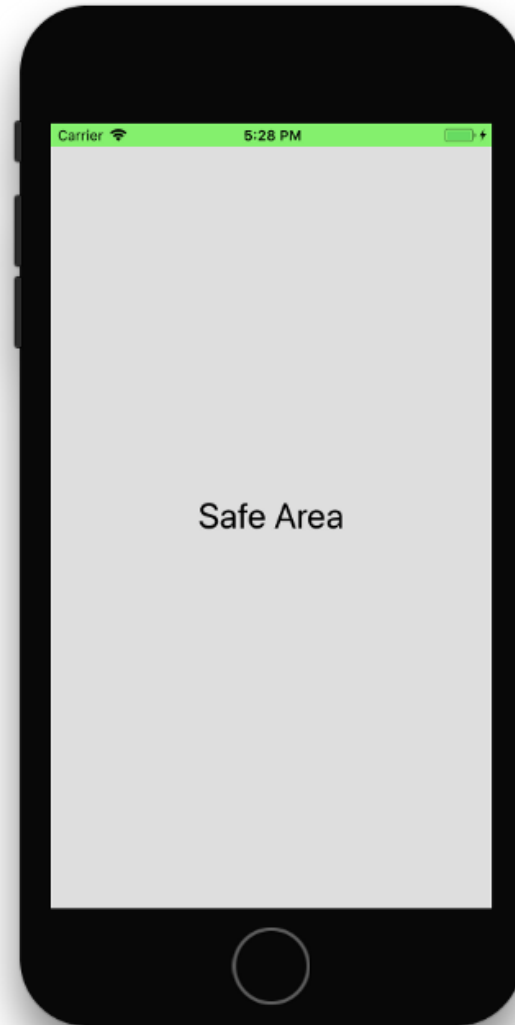
As ações da B3 (B3SA3) tiveram um forte recuo nesta segunda-feira (23), segundo informações da Agência Reuters. A principal causa foi a conclusão de negociação de preço e demais condições para a prestação de serviços de transferência de valores mobiliários com a Americas Trading Group (ATG) para acesso a sua central depositária.

Font size: 16px

Brightness: 100%

Modo noturno:

System
environment
variables?

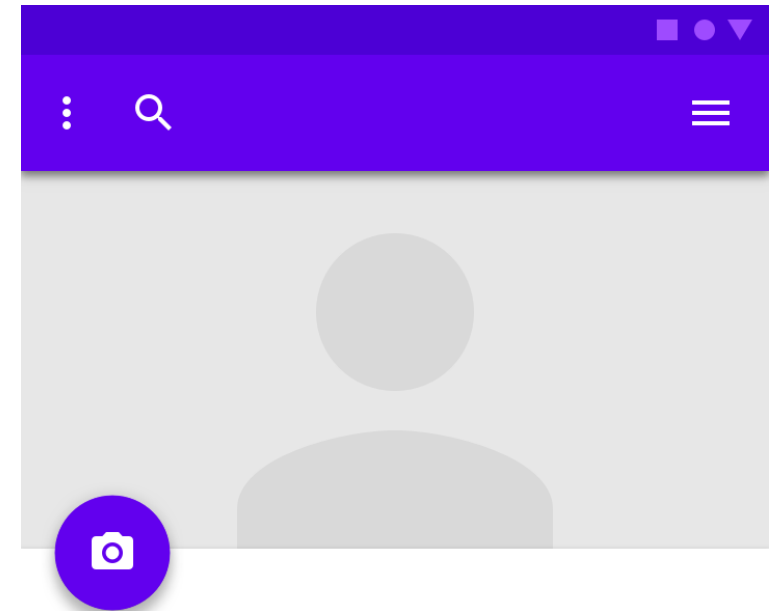
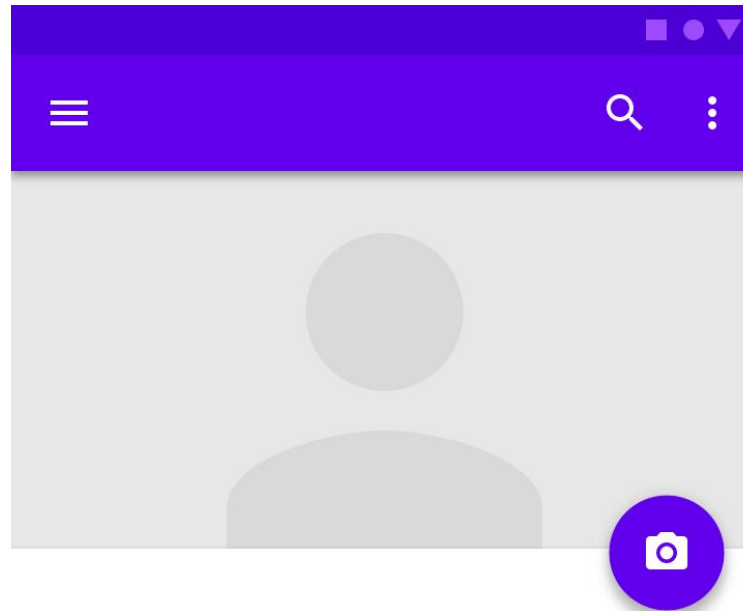



iPhone 8 - iOS 11.0




iPhone X - iOS 11.0


RTL Layouts?



 Name
Peter Carlsson

 Phone Number
(212) 665-8945


Label
Mobile ▼

 Address
2000 Main Street


City
Hoboken

State
NJ ▼

Zip
94122

Name
علي كونرز 

Label
الجوّا ▼

Phone Number
(212) 665-8945 

Address
العنوان 

Zip
94122

State
ين ▼

City
هوبوكين

Can StyleSheet helps?

```
const styles = StyleSheet.create({
  container: {
    borderRadius: 4,
    borderWidth: 0.5,
    borderColor: '#d6d7da',
  },
  title: {
    fontSize: 19,
    fontWeight: 'bold',
  },
  activeTitle: {
    color: 'red',
  },
});
```


You architecture should be flexible and ready to implement any features





styleX

```
1  import {makeUseStyles} from 'react-native-stylex';
2
3  export default makeUseStyles(({palette}) => ({
4    root: {
5      alignSelf: 'center',
6    },
7    circle: {
8      width: 150,
9      height: 150,
10     borderRadius: 150,
11     backgroundColor: palette.accent,
12     marginBottom: 80,
```

Simple example with theme injection

```
import { makeUseStyles, minWidth } from "react-native-stylex";

const useStyles = makeUseStyles({
  root: {
    height: 200,
    width: 200,
    ...minWidth(320, {
      height: 160,
      width: 160
    })
  },
  // Another syntax, `.row` property would be `null` or passed object
  row: minWidth(320, {
    height: 160,
    width: 160
  })
});
```

Media Query “syntax”

Using styles

```
import useStyles from "./styles";

// Functional component (hooks variant)
const Root = () => {
  const styles = useStyles();

  return <View style={styles.root} />;
};
```