

République Tunisienne  
Ministre de l'Économie et de la Planification  
--  
Office de Développement du Sud



الجمهورية التونسية  
وزارة الاقتصاد والتخطيط  
--  
ديوان تنمية الجنوب

ولاية قابس بالأرقام ...

Gouvernorat de Gabès en chiffres...

2021

أكتوبر 2022 Octobre

Sommaire	صفحة	الفهرس
	Page	
Préface	8	تمهيد
<b>Première partie : Données générales</b>		
<b>الجزء الأول : معطيات عامة</b>		
Cartes de découpage administratif	10	خارطة التقسيم الإداري
Principales caractéristiques du gouvernorat	11	أهم خصائص الولاية
Principaux indicateurs de développement du gouvernorat de Gabès	12	أهم المؤشرات التنموية لولاية قابس
Découpage administratif	14	توزيع المساحة الجملية للولاية حسب المعتمدية
Distance inter-délégations	16	المسافة الفاصلة بين المعتمديات
<b>Deuxième partie : caractéristiques démographiques</b>		
<b>الجزء الثاني : الخصائص الديمغرافية</b>		
Répartition de la population selon le sexe	18	توزيع السكان حسب المعتمدية و الجنس
Répartition de la population selon la commune	20	توزيع السكان حسب البلدية
Répartition des ménages et des logements selon la délégation	21	توزيع المساكن والأسر حسب المعتمدية
Caractéristiques des logements selon la délégation	22	مؤشرات حول خصائص المساكن حسب المعتمدية
Caractéristiques des ménages et conditions de vie selon la délégation	23	مؤشرات حول خصائص الأسر وظروف عيشها حسب المعتمدية
Caractéristiques éducationnelles	24	الخصائص التربوية للسكان
Population active occupée selon le niveau d'instruction	27	توزيع السكان النشيطين المشغولين حسب المستوى التعليمي
Population active occupée selon le secteur d'activité	28	توزيع السكان النشيطين المشغولين حسب قطاع النشاط الإقتصادي
Répartition des chômeurs selon le niveau d'instruction et taux de chômage	32	مؤشرات حول العاطلين عن العمل
Migration inter-délégations	36	الهجرة الداخلية بين المعتمديات
Evolution du solde migratoire	40	الهجرة الداخلية - تطور صافي الهجرة لولاية قابس
Immigration	41	الهجرة إلى الخارج
<b>Troisième partie : Infrastructure et équipements collectifs</b>		
<b>الجزء الثالث : البنية الأساسية و التجهيزات الجماعية</b>		
Electrification-Consommation de l'électricité selon le bénéficiaire-Moyenne tension	46	التنوير - استهلاك الكهرباء حسب المستفيد - ضغط متوسط (جيجاوات/ساعة)

Electrification - Nombre des bénéficiaires et taux d'électrification	47	التنوير - عدد المنتفعين ونسب التنوير
Electrification - L'énergie photovoltaïques	48	التنوير - الطاقة الكهروضوئية
Eau potable - Consommation d'eau selon le bénéficiaire	49	الماء الصالح للشرب - إستهلاك الماء حسب المعتمدية و المستفيد
Eau potable - Nombre des bénéficiaires et taux de desserte	50	الماء الصالح للشرب - عدد المنتفعين ونسب التزود والربط
Réseau routier	51	الطرق
Poste	52	البريد
Télécommunication - infrastructure	53	الاتصالات - البنية الأساسية
Télécommunication - indicateurs	54	الاتصالات - المؤشرات
Habitat - Autorisations de bâtir	55	السكن الخاص - رخص البناء المسندة
Enseignement privé : 1er cycle - données globales	56	التعليم : الخاص مرحلة أولى - معطيات عامة
Enseignement public - 1 <sup>er</sup> cycle de base : Année préparatoire	57	التعليم العام: مرحلة أولى تعليم أساسي - السنة التحضيرية
Enseignement public - 1 <sup>er</sup> cycle de base : infrastructure	58	التعليم العام : مرحلة أولى تعليم أساسي - التجهيزات
Enseignement public - 1 <sup>er</sup> cycle de base : Données globales	59	التعليم العام : مرحلة أولى تعليم أساسي - معطيات عامة
Enseignement public - 1 <sup>er</sup> cycle de base : Taux de réussite	61	التعليم العام : مرحلة أولى تعليم أساسي - نسب النجاح
Enseignement public - 1 <sup>er</sup> cycle de base : Taux de scolarisation et taux d'abandon	62	التعليم العام : مرحلة أولى تعليم أساسي - نسب التمدرس ونسب الإنقطاع
Enseignement public - 2 <sup>ème</sup> cycle de base : infrastructure	63	التعليم العام : مرحلة ثانية تعليم أساسي وثانوي - التجهيزات
Enseignement public - 2 <sup>ème</sup> cycle de base : Données globales	64	التعليم العام : مرحلة ثانية تعليم أساسي وثانوي - معطيات عامة
Enseignement public - 2 <sup>ème</sup> cycle de base : taux de réussite et d'abandon	65	التعليم العام : مرحلة ثانية تعليم أساسي وثانوي - نسب النجاح والإنقطاع عن التعليم
Enseignement public - 2 <sup>ème</sup> cycle de base : bacheliers selon la spécialité	68	التعليم العام : توزيع الناجحين في الباكلوريا حسب الاختصاص
Enseignement secondaire libre	72	التعليم الثانوي الحر
Enseignement supérieur - Données globales	73	التعليم العالي - معطيات عامة
Enseignement supérieur - Personnel enseignant	80	التعليم العالي - إطار التدريس
Enseignement supérieur - Cités universitaires	81	التعليم العالي - الأحياء الجامعية

Formation professionnelle secteur public - données globales	82	التكوين المهني بالقطاع العام - معطيات عامة
Formation professionnelle secteur privé - données globales	84	التكوين المهني بالقطاع الخاص - معطيات عامة
Emploi - données globales	87	التشغيل - معطيات عامة
Santé - infrastructure dans le secteur public	90	الصحة - التجهيزات بالقطاع العام
Santé - infrastructure dans le secteur privé	91	الصحة - التجهيزات بالقطاع الخاص
Santé - personnels médicaux	92	الصحة - الإطار الطبي
Santé - personnels para médicaux	96	الصحة - الإطار شبه الطبي
Santé - indicateurs	97	الصحة - المؤشرات
Assainissement - données globales	98	التطهير - معطيات عامة
Culture - données globales	99	الثقافة - معطيات عامة
Jeunesse - données globales	100	الشباب - معطيات عامة
Sport - données globales	101	الرياضة - معطيات عامة
Enfance - données globales	102	الطفولة - معطيات عامة
Promotion sociale - données globales	104	النهوض الاجتماعي - معطيات عامة
Affaires religieuses- écoles coraniques	105	الشؤون الدينية - قطاع الكتاتيب
Affaires religieuses - Monuments	106	الشؤون الدينية - المعالم الدينية
Justice - Carte Juridique	107	العدل - الخارطة القضائية
<b>Quatrième partie : Secteurs productifs</b>		<b>الجزء الرابع : القطاع المنتج</b>
Ressources en eaux	109	الموارد المائية
Caractéristiques de la nappe phréatique	110	خصوصيات المائدة السطحية
Caractéristiques de la nappe profonde	111	خصوصيات المائدة العميقة
Répart de la superficie selon la catégorie d'occupation du sol	112	توزيع المساحة الجمالية حسب نوعية إستغلال الأرض
Situation foncière des terres	113	الوضع العقاري للأراضي

Répartition des terres cultivables	114	إستغلال الأراضي الزراعية
Répartition des exploitations agricoles selon la taille	115	توزيع المستغلات الفلاحية حسب الحجم
Périmètres irrigués	116	المناطق السقوية
Cultures annuelles - en irrigué	117	الزراعات السنوية - نمط سقوي
Culture sous serres	118	الزراعات المحمية
Arboriculture - en sec et irrigué	119	الأشجار المثمرة - نمط بعلي و سقوي
Répartition du cheptel	120	تربية الماشية - توزيع القطيع
Elevage - production animale	121	تربية الماشية - الإنتاج
Pêche - infrastructure	122	الصيد البحري - البنية الأساسية
Pêche - Flotille	123	الصيد البحري - الأسطول
Pêche - Production	124	الصيد البحري - الإنتاج
Institutions de développement agricole	126	مؤسسات التنمية الفلاحية
Investissement agricole - Répartition des projets selon la délégation	127	الإستثمار الفلاحي - توزيع المشاريع حسب المعتمدية
Investissement agricole - Répartition des projets selon la branche	128	الإستثمار الفلاحي - توزيع المشاريع حسب القطاع
Zones industrielles - données globales	129	المناطق الصناعية - معطيات عامة
Industries manufacturières - Répartition des entreprises selon la délégation	130	الصناعات المعملية - توزيع المؤسسات الصناعية حسب المعتمدية
Industries manufacturières - Répartition des entreprises selon la branche	131	الصناعات المعملية - توزيع المؤسسات الصناعية حسب القطاع
Industries manufacturières - Répartition des entreprises exportatrices selon la délégation	132	الصناعات المعملية - توزيع المؤسسات الصناعية المصدرة كليا حسب المعتمدية
Industries manufacturières - Répartition des entreprises exportatrices selon la branche	133	الصناعات المعملية - توزيع المؤسسات الصناعية المصدرة كليا حسب القطاع
Répartition des projets industriels selon la délégation	134	توزيع المشاريع الصناعية المعلن عنها حسب المعتمدية
Répartition des projets industriels selon la selon la branche	135	توزيع المشاريع الصناعية المعلن عنها حسب القطاع
Répartition des projets de service selon la délégation	136	توزيع مشاريع الخدمات المعلن عنها حسب المعتمدية
Groupement chimique Tunisien - Usines de Gabès	137	المجمع الكيماوي التونسي - معامل قابس

Transport terrestre - flottille	138	النقل البري - أسطول الخواص
Transport terrestre - Société régionale de transport - données globales	139	النقل البري : الشركة الجهوية للنقل - معطيات عامة
Transport ferroviaire - données globales	140	النقل الحديدي - معطيات عامة
Transport maritime - données globales	141	النقل البحري - معطيات عامة
Tourisme - Principaux indicateurs touristiques	142	السياحة - أهم مؤشرات السياحة
Artisanat - données générales	144	الصناعات التقليدية - معطيات عامة
BTS - Répartition des projets selon le secteur	145	توزيع قروض البنك التونسي للتضامن حسب القطاعات
Commerce - Points de vente en gros	146	التجارة - عدد نقاط البيع بالجملة
Commerce - Points de vente en détail	147	التجارة - عدد نقاط البيع بالتفصيل
Evolution du réseau bancaire par délégation	148	تطور الفروع البنكية حسب المعتمدية

**Cinquième partie : Gouvernance****الجزء الخامس : الحوكمة**

Nombre d'associations selon le domaine d'activité	150	عدد الجمعيات حسب مجال النشاط
Conseils municipaux au Gouvernorat de Gabès	151	المجالس البلدية بولاية قابس
Ressources humaines du siège du Conseil Régional	152	الموارد البشرية بالمجلس الجهوي
Ressources humaines du siège du Gouvernorat et des délégations de Gabès	153	الموارد البشرية بمركز ولاية قابس وبالمعتمديات التابعين لاطارات وزارة الداخلية
Représentativité Institutionnelle de la Direction Régionale du Développement par délégation	154	التمثيلية المؤسساتية للإدارة الجهوية للتنمية حسب المعتمدية
Représentativité Institutionnelle de l'électricité et du gaz par district	155	التمثيلية المؤسساتية لقطاع الكهرباء والغاز حسب الإقليم
Représentativité Institutionnelle de la SONEDE par district	156	التمثيلية المؤسساتية للشركة الوطنية لاستغلال وتوزيع المياه حسب الإقليم
Représentativité Institutionnelle de la télécommunication par délégation	157	التمثيلية المؤسساتية للاتصالات حسب المعتمدية
Représentativité Institutionnelle de l'Enseignement par délégation	158	التمثيلية المؤسساتية لقطاع التعليم حسب المعتمدية
Représentativité Institutionnelle de l'enseignement supérieur par délégation	160	التمثيلية المؤسساتية لقطاع التعليم العالي حسب المعتمدية
Représentativité Institutionnelle de la santé par délégation	161	التمثيلية المؤسساتية لقطاع الصحة حسب المعتمدية
Représentativité Institutionnelle de l'Assainissement par délégation	162	التمثيلية المؤسساتية للتطهير حسب المعتمدية

Représentativité Institutionnelle de la culture par délégation	163	التمثيلية المؤسساتية لقطاع الثقافة حسب المعتمديات
Représentativité Institutionnelle de la Jeunesse et du Sport par délégation	164	التمثيلية المؤسساتية لقطاع الشباب والرياضة حسب المعتمديات
Représentativité Institutionnelle de Femme, Famille par délégation	165	التمثيلية المؤسساتية لقطاع المرأة والأسرة والطفولة وكبار السن حسب المعتمدية
Représentativité Institutionnelle des affaires sociales par délégation	166	التمثيلية المؤسساتية للشؤون الإجتماعية وأقسام النهوض الإجتماعي حسب المعتمدية
Représentativité Institutionnelle de l'agriculture par délégation	167	التمثيلية المؤسساتية لقطاع الفلاحة حسب المعتمديات
Représentativité Institutionnelle de l'Agence Foncière Industrielle par délégation	168	التمثيلية المؤسساتية للوكالة العقارية الصناعية حسب المعتمدية
Représentativité Inst. de l'Agence de Promotion de l'Industrie et l'Innovation par délégation	169	التمثيلية المؤسساتية لوکالة النهوض بالصناعة والتجديد حسب المعتمدية
Tableau : Transport terrestre - flottille	170	التمثيلية المؤسساتية للنقل البري حسب المعتمدية
Représentativité Institutionnelle du transport ferroviaire par délégation	171	التمثيلية المؤسساتية للنقل الحديدي حسب المعتمدية
Transport maritime - données globales	172	النقل البحري - معطيات عامة
Représentativité Institutionnelle du transport aérien par délégation	173	التمثيلية المؤسساتية للنقل الجوي حسب المعتمدية
Représentativité Institutionnelle du tourisme par délégation	174	التمثيلية المؤسساتية للسياحة حسب المعتمدية
Représentativité Institutionnelle de l'environnement par délégation	175	التمثيلية المؤسساتية للبيئة حسب المعتمدية
Représentativité Institutionnelle de la Protection et l'Aménagement du littoral par délégation	176	التمثيلية المؤسساتية لحماية وتهينة الشريط الساحلي حسب المعتمدية
Représentativité Institutionnelle de la gestion des déchets par délégation	177	التمثيلية المؤسساتية للتصرف في النفايات حسب المعتمدية

L'information statistique constitue une importance considérable dans le processus d'analyse, du diagnostic et de l'évaluation de la situation de développement. Ce qui permettra de renforcer et de soutenir l'élaboration des politiques et l'identification des programmes et des projets publics de développement au niveau sectoriel et territorial. En plus, cette information statistique permet de fournir les données nécessaires pour éclairer le secteur privé et ainsi orienter ses interventions vers les activités prometteuses et les créneaux d'investissements disponibles.

تكتسي المعلومة الإحصائية أهمية بالغة في عملية تحليل وتشخيص وتقييم الوضع التنموي بما يمكن من إحكام رسم السياسات وضبط المخططات وبلورة البرامج والمشاريع التنموية العمومية على المستويين القطاعي والترابي، فضلا على دورها في توفير المعطيات اللازمة لإتارة سبيل القطاع الخاص وتوجيه تدخلاته نحو الأنشطة والمجالات الواعدة ومكان الاستثمار المتاحة.

Et, compte tenu de l'instauration progressive des fondements de l'autorité locale et de la décentralisation et de la nécessité de satisfaire les demandes croissantes en matière de statistiques de la part de tous les acteurs au niveau régional et local, l'Office de Développement du Sud conformément aux attributions qui lui sont dévolues, émet annuellement un document statistiques intitulé « Gouvernorat en chiffres » en se basant sur les statistiques produites par l'Institut National de la Statistique et les informations recueillies auprès des Directions et services régionaux et des structures concernées.

وتناغما مع الإرساء التدريجي لأسس السلطة المحلية واللامركزية ومع ضرورة الإستجابة إلى الطلبات المتزايدة من الإحصائيات من طرف كافة المتدخلين على المستويين الجهوي والمحلي، يعمل ديوان تنمية الجنوب وفق المهام الموكولة إليه على إصدار وثيقة "ولاية في أرقام" بصفة منتظمة ودورية إستنادا إلى الإحصائيات التي ينتجها المعهد الوطني للإحصاء والمعلومات المجمعّة من الإدارات والمصالح الجهوية والهياكل المعنية.

Ce document « Gouvernorat en chiffres » est constitué de cinq chapitres :

وتتضمن الوثيقة خمسة أجزاء :

- Données générales,
- Caractéristiques démographiques,
- Infrastructures de base et équipements collectifs,
- Secteurs productifs,
- Gouvernance.

- معطيات عامة،
- الخصائص الديمغرافية،
- البنية الأساسية والتجهيزات الجماعية،
- قطاعات الإنتاج،
- الحوكمة.



## الجزء الأول : معطيات عامة

### **Première partie : Données générales**

خارطة التقسيم الإداري لولاية قابس  
Carte de découpage administratif Gouvernorat de Gabès



NB : En attente de la publication d'une carte actualisée selon le nouveau découpage administratif du Gouvernorat de Gabès tenant en compte les nouvelles délégations de Dekhilet Toujane, El Hamma Ouest et Ouedhref.

ملاحظة : في انتظار صدور خريطة محينة حسب التقسيم الإداري الجديد لولاية قابس تأخذ بعين الإعتبار المعتمديات الجديدة دخيلة توجان، الحامة الغربية ووذرف.

## Caractéristiques du gouvernorat

## خصائص الولاية

### Situation géographique

Le gouvernorat de Gabès est situé au Sud-Est de la Tunisie. Il est bordé au Nord par les gouvernorats de Sfax et Sidi Bouzid, au Sud par le gouvernorat de Médenine, à l'Est par le golfe de Gabès sur une longueur de 85 km, et à l'Ouest par le gouvernorat de Kebili. Cet gouvernorat est divisé en quatre régions, qui sont la plaine de Jaffara, la région de montagne, la région d'Elbhaier et la région pastorale désertique.

Le gouvernorat couvre une superficie de 7166 km<sup>2</sup> et comprend 13 délégations, 16 communes et 73 secteurs.

### Caractéristiques du gouvernorat

- Position géographique privilégiée au milieu du bassin méditerranéen, constituant un point important de passage et de lien entre le Sud-Est et le reste du pays, chose qui lui a permis de développer des flux d'échange avec son environnement national et international.

- Ressources Naturelles importantes : Elles sont composées essentiellement des eaux souterraines, des ressources halieutiques, des parcours, des côtes qui ont été exploités dans l'intensification de la production agricole et la diversification de la base économique de la région.

- Une infrastructure composée d'un port commercial, d'un aéroport international, de réseaux ferroviaire de 128 km et routier de 1515 km (revêtu), d'une zone industrielle ( 556 ha), d'une foire internationale, d'une université composée de 12 établissements.

L'économie de la région repose sur le secteur agricole (agriculture géothermique, légumes, arbres fruitiers, dattes, etc.) et la pêche (huîtres et poissons bleus). Le secteur de l'industrie chimique est l'un des piliers du tissu industriel de la région par la production et l'exportation d'acide phosphorique, d'engrais DAP et d'ammonite.

### الموقع الجغرافي

تقع ولاية قابس بالجنوب الشرقي للبلاد التونسية يحدها شمالا ولايات صفاقس، سيدي بوزيد وقفصة، جنوبا ولاية مدنين، شرقا خليج قابس على طول 85 كلم وغربا ولاية قبلي. تنقسم هذه الولاية إلى أربعة مناطق طبيعية وهي سهل الجفارة، المنطقة الجبلية، منطقة البحائر والمنطقة الرعوية الصحراوية.

تمسح ولاية قابس 7166 كلم<sup>2</sup> وتعد 13 معتمدية و16 بلدية و73 عمادة.

### أهم خصائص الولاية

- موقع جغرافي متميز مطل على حوض البحر الأبيض المتوسط ويمثل نقطة عبور وربط بين الجنوب الشرقي وبقية مدن البلاد مما مكنها من تطوير علاقاتها الاقتصادية مع محيطها الوطني و الدولي.

- موارد طبيعية هامة : تزخر ولاية قابس بثروات طبيعية هامة منها المياه الجوفية والموارد السمكية والمراعي والسواحل والسهول وقد تم توظيفها في تكثيف الإنتاج الفلاحي وتنويع القاعدة الاقتصادية للجهة.

- بنية أساسية متنوعة تشتمل على ميناء تجاري ومطار دولي إضافة إلى شبكة سكك حديدية تربطها بكل من صفاقس وقفصة بطول 128 كم وشبكة طرق معبدة تمتد على 1515 كم. كما تشتمل كذلك على منطقة صناعية (556 هكتار) ومعرض دولي وجامعة تتألف من 12 مؤسسة.

الخصائص الاقتصادية : يرتكز اقتصاد الجهة على القطاع الفلاحي (الفلاحة الجيوحرارية، الخضار، الغلال، الأشجار المثمرة، التمور..) وقطاع الصيد البحري الذي يتميز خاصة بإنتاج المحار والسمك الأزرق. كما يعد قطاع الصناعات الكيماوية من ركائز النسيج الصناعي بالجهة من خلال إنتاج وتصدير الحامض الفسفوري وسماد DAP والأمونيتير.

**Tableau : Principaux indicateurs de développement du  
gouvernorat de Gabès - 2021**

جدول : أهم المؤشرات التنموية لولاية قابس - 2021

Indicateurs	Unité	تونس Tunisie	إقليم الجنوب Sud	قابس Gabès	الوحدة	المؤشرات
Superficie totale	Km <sup>2</sup>	163 610	91 076	7 166	كلم <sup>2</sup>	المساحة الجمالية
Nombre de délégations	délégations	279	56	13	معتدية	عدد المعتمديات
Nombre de communes	communes	350	61	16	بلدية	عدد البلديات
Nombre de secteurs	secteurs	2 085	386	73	عمادة	عدد العمادات
Nombre d'habitants	habitants	11 851 700	1 725 900	407 500	نسمة	عدد السكان
Densité démographique	habitants/km <sup>2</sup>	72	19	57	ساكن/كلم <sup>2</sup>	الكثافة السكانية
Taux d'accroissement annuel moyen (2004-20)	%	1,03	0,80	0,88	%	معدل نسبة النمو السنوي للسكان (2014-2004)
Taux de pauvreté	%	15,2	-	16,9	%	نسبة الفقر 2015
Taux d'analphabétisme 10 ans et plus	%	18,1	17,6	16,5	%	نسبة الأمية 10 سنوات فما فوق
Population 10 et plus selon le niveau d'instruction		9 629 746	1 382 744	323 769		عدد السكان 10 سنوات فما فوق حسب المستوى التعليمي
Analphabètes	%	18,2	17,6	16,5	%	لا شئ
primaire	%	32,4	31,8	33,0	%	إبتدائي
secondaire	%	34,7	36,5	34,9	%	ثانوي
supérieur	%	14,7	14,0	15,5	%	عالي
Population active 15 ans et plus	personnes	8 793 602	546 894	124 155	ساكن	عدد السكان النشيطين 15 سنوات فما فوق
Taux d'activité	%	47,0	-	41,9	%	نسبة النشاط
Population active occupée 15 ans et plus	personnes	3 497 758	411 241	92 613	ساكن	عدد السكان المشغلين 15 سنوات فما فوق
Agriculture et pêche	%	14,5	15,4	13,3	%	الفلاحة والصيد البحري
Industries manufacturières	%	18,5	7,6	12,9	%	الصناعات المعملية
Mines et énergie	%	1,1	2,7	2,0	%	المناجم والطاقة
Batiments et travaux public	%	14,0	19,9	23,3	%	البناء الأشغال العامة
Services	%	51,9	54,3	48,5	%	الخدمات
Non déclaré	%	0,1	0,1	0,0	%	غير مصرح به

Tableau (suite)

جدول (يتبع)

Indicateurs	Unité	تونس Tunisie	إقليم الجنوب Sud	قابس Gabès	الوحدة	المؤشرات
Taux de chômage (*)	%	15,3	-	24,3	%	نسبة البطالة (*)
Solde migratoire interne	-	0	-9 582	-1 903	-	صافي الهجرة الداخلية 2014 - 2009
Solde migratoire externe	-	-22 281	-9 190	-2 651	-	صافي الهجرة الخارجية 2014 - 2009
Taux global d'électrification	%	99,9	99,88	99,8	%	نسبة التتوير
Taux global de desserte en eau potable	%	98,4	99,41	98,1	%	نسبة التزود بالماء الصالح للشرب
Taux de branchement en eau potable	%	91,0	96,5	96,1	%	نسبة الربط بشبكة الماء الصالح للشرب
Taux de branchement à l'ONAS	%	63,2	44,7	64,9	%	نسبة الربط بشبكة التطهير
Densité téléphonique fixe pour 100 habitants	Lignes	14,0	-	11,2	خط	كثافة شبكة الهاتف القار لكل 100 ساكن
Taux de branchement des ménages au réseau	Lignes	44,6	-	40,7	خط	نسبة ربط الأسر بالإنترنت القارة لكل 100 عائلة
Nbre d'habitants par bureau de poste	Hab.	11 170	6 822	7 688	ساكن	التغطية البريدية (لكل مكتب بريد)
Nbre d'habitants par médecin	Hab.	756 (*)	(*) 1177	1 112	ساكن	عدد السكان للطبيب الواحد
Nbre d'habitants par CSB	Hab.	5 698	3 728	4 289	ساكن	عدد السكان لكل مركز صحة أساسية
Nbre de lits d'hôpitaux pour 1000 habitants	Lits	1,9	1,9	1,8	سرير	عدد الأسرة بالمستشفيات لكل 1000 ساكن
Nbre d'habitants par maison de jeunes	Hab.	33 385	22 414	23 971	ساكن	عدد السكان لكل دار شباب
Nbre d'habitants par maison de culture	Hab.	49 797	41 093	45 278	ساكن	عدد السكان لكل دار ثقافة
Nbre d'habitants par bibliothèque	Hab.	26 753	16 756	17 717	ساكن	عدد السكان لكل مكتبة عمومية
Nombre d'entreprises 10 emplois et plus	entreprises	5 158	354	102	مؤسسة	عدد المؤسسات الصناعية (10 مواطن شغل أو أكثر)
Nombre d'entreprises exportatrices 10 emplois et plus	entreprises	2 261	107	22	مؤسسة	عدد المؤسسات الصناعية المصدرة كليا
Indice de Développement Régionale	-	0,462	-	0,472	-	مؤشر التنمية الجهوية
Rang	-	-	-	10	-	الرتبة
Indice d'Attractivité régionale	-	3,18	-	3,18	-	مؤشر جاذبية الجهات
Rang	-	-	-	18	-	الرتبة

(\*) : année 2019

سنة 2019 : (\*)

جدول : توزيع المساحة الجمالية للولاية حسب المعمدية والعمادة  
 Tableau : Répartition de la superficie selon la délégation

دélégation	النسبة (%) Taux (%)	المساحة كلم <sup>2</sup> Superficie Km <sup>2</sup>	العمادات Secteurs	عدد العمادات Nbre de Secteurs	المعمدية
Gabès Médina	5,7	408,25	المنطقة الأولى، المنطقة الثانية، المنطقة الثالثة، المنطقة الرابعة، شط سيدي عبد السلام Secteur (1), Secteur (2), Secteur (3), Secteur (4), Chott Sidi Abdesselam	5	قابس المدينة
Gabès Ouest			النحال، شنني الغربية، شنني الشمالية، شنني الشرقية، بوشمة، الجاولة، الرمائي Nahal, Chenini ouest, Chenini Nord, Chenini est, Bou-Chemma, Jaouaoula Er-remathi	7	قابس الغربية
Gabès Sud			زريق ، تلبو، المنطقة الخامسة ، بولبابة، المدو، ليامو، الموازير Teboulbou / Sidi Boulbaba / Zrig / Secteur (5) / El medou / Limaoua /Mouazir	7	قابس الجنوبية
Ghannouch	0,3	19,00	غنوش الشرقية، غنوش الغربية، غنوش الجنوبية، غنوش الشمالية Ghanouch Est, Ghanouch Ouest, Ghanouch Sud, Ghannouch Nord	4	غنوش
Métouia	4,7	333,35	المطوية الجنوبية، المطوية الشمالية، العكاريت El Metouia sud, El Metouia nord, El Akarit,	3	المطوية
Ouedhref (**)			وذرف الشمالية، وذرف الجنوبية، الهيشة، الميدة Ouedhref nord, Ouedhref sud, El Hicha, El Mida	4	وذرف (**)
Menzel El Habib	15,8	1 131,00	السقي، وادي الزيتون، ربيعة والي ، المهاملة، الفجيج، زقراطة، منزل الحبيب Sagui, Oued Ezzitoun, Rabiaa Ouali, El Mehempla, El Fejjij, Zoughrata, Menzel El Habib	7	منزل الحبيب

(\*\*) les délégations d'El Hamma Ouest et Ouedhref ont été créées le 9 juin 2020.

(\*\*) أحدثت معتمديتي الحامة الغربية ووذرف في 9 جوان 2020.

(suite et fin)

(تابع ونهاية)

Délégation	النسبة (%) Taux (%)	المساحة كلم <sup>2</sup> Superficie Km <sup>2</sup>	العمادات Secteurs	عدد العمادات Nbre de Secteurs	المعتمدية
El Hama	32,4	2 318,60	المنطقة الشمالية، القصر، المنطقة الشرقية 1، المنطقة الشرقية 2، المنطقة الجنوبية، شانشو، فرحات حشاد، المنطقة الغربية Secteur Nord, El Ksar, Secteur Est (1), Secteur Est (2), Secteur Sud, Chanchou, Farhat Hached, secteur Ouest	8	الحامة
El Hama Ouest (**)			الحبيب ثامر، بوعطوش، بشيمة القلب، البحابر، بشيمة البرج Habib Thameur, Bou Attouch, Bechima El Gualb, El Behaïer, Bechima El Borj	5	الحامة الغربية (**)
Matmata	16,5	1 185,00	Matmata, Techine, Tamazrat	3	مطاطة القديمة
Nouvelle Matmata	9,9	713,00	مطاطة الجديدة، الزراوة، هداج، بني عيسى، بني زلطن Nouvelle Matmata, Ez-Zeraoua, Heddaj, Beni Aïssa, Beni Zalten	5	مطاطة الجديدة
Mareth	14,8	1 058,06	مارث، مارث الشمالية، الزرات، عرام، كتانة، واريفن، عين الزركين، زريق الغنديري، العلايا، سيدي التواتي، الزركين. Mareth, Mareth Nord, Ezzarat, Arram, Ketana, Ouarifen, Ayoun Zerkine, Zrig El Ghandri, El Alaya, Sidi Touati, Zerkine	11	مارث
Dekhilet Toujane (*)			توجان، زمرتن، تونين، دخيلة توجان. Zemarten, Toujane, Dekhilet Toujane, Aïn Tounine	4	دخيلة توجان (*)
Total	100,0	7 166,26		73	كامل الولاية

Source : Le Gouvernorat

المصدر : الولاية

(\*) la délégation de Dekhilet Toujane a été créée en 21 octobre 2015.

(\*) أحدثت معتمدية دخيلة توجان في 21 أكتوبر 2015.

Tableau : Distances inter-délégations (km)

جدول : المسافات الفاصلة بين المعتمديات (كلم)

Délégation	دخيلة توجان Dkhilat toujen	مارث مارث Mareth	مطماطة الجديدة Nouvelle Matmata	مطماطة القديمة Matmata	الحامة الغربية Hamma Ouest	الحامة El Hamma	منزل الحبيب Menzel Habib	وذرف Ouedhref	المطوية Métouia	غنوش Ghannouch	قابس الجنوبية Gabès Sud	قابس الغربية Gabès Ouest	قابس المدينة Gabès Médina	المعتمدية
Gabès Médina													-	قابس المدينة
Gabès Ouest												-	5	قابس الغربية
Gabès Sud											-	7	2	قابس الجنوبية
Ghannouch										-	7	5	5	غنوش
Métouia									-	10	18	10	16	المطوية
Ouedhref								-	-	-	-	-	-	وذرف
Menzel Habib							-	-	51	60	62	60	60	منزل الحبيب
El Hamma						-	73	-	40	34	32	29	30	الحامة
Hamma Ouest					-	-	-	-	-	-	-	-	-	الحامة الغربية
Matmata				-	-	55	108	-	34	50	47	45	45	مطماطة القديمة
Nouv. Matmata			-	20	-	58	88	-	37	30	27	25	25	مطماطة الجديدة
Mareth		-	53	48	-	71	101	-	60	43	36	43	38	مارث
Dkhilat toujen	-	-	-	-	-	-	-	-	-	-	-	-	-	دخيلة توجان

Source : Direction Régionale de l'Equipement et de l'Habitat

المصدر : الإدارة الجهوية للتجهيز والإسكان - مصلحة الطرقات



## الجزء الثاني : الخصائص الديمغرافية

# Deuxième partie : Caractéristiques démographiques

Tableau : Répartition de la population selon la délégation et le sexe (en millier)

جدول : توزيع السكان حسب المعتمدية والجنس (بالآلف)

Délégation	1er janvier 2022 غرة جانفي 2022			2014			2004			المعتمدية
	المجموع Total	إناث Féminin	ذكور Masculin	المجموع Total	إناث Féminin	ذكور Masculin	المجموع Total	إناث Féminin	ذكور Masculin	
Gabès Médina	47,441	-	-	46,731	23,821	22,910	47,057	23,253	23,804	قابس المدينة
Gabès Ouest	35,209	-	-	31,768	15,875	15,893	28,389	14,098	14,291	قابس الغربية
Gabès Sud	84,432	-	-	74,422	37,169	37,253	61,699	30,188	31,511	قابس الجنوبية
Ghannouch	32,355	-	-	28,051	13,499	14,552	22,681	10,964	11,717	غنوش
Métouia	13,407	-	-	27,878	14,193	13,685	25,862	12,975	12,887	المطوية
Ouedhref *	16,478	-	-	-	-	-	-	-	-	وذرّف *
Menzel Habib	9,455	-	-	10,148	5,391	4,757	11,477	6,019	5,458	منزل الحبيب
El Hamma	60,937	-	-	73,512	37,122	36,390	62,390	32,506	29,884	الحامة
El Hamma Ouest *	21,760	-	-	-	-	-	-	-	-	الحامة الغربية *
Matmata	4,075	-	-	4,444	2,383	2,061	5,766	2,992	2,774	مطماطة
Mat. nouvelle	14,257	-	-	14,224	7,611	6,613	15,969	8,649	7,320	مطماطة الجديدة
Mareth	54,661	-	-	52,845	27,955	24,890	61,280	31,780	29,500	مارث
Dekhilet Toujane *	11,023	-	-	10,277	5,561	4,716	-	-	-	دخيلة توجان *
Total	405,5	-	-	374,300	190,580	183,720	342,570	173,424	169,146	المجموع

Source : Institut National De La Statistique

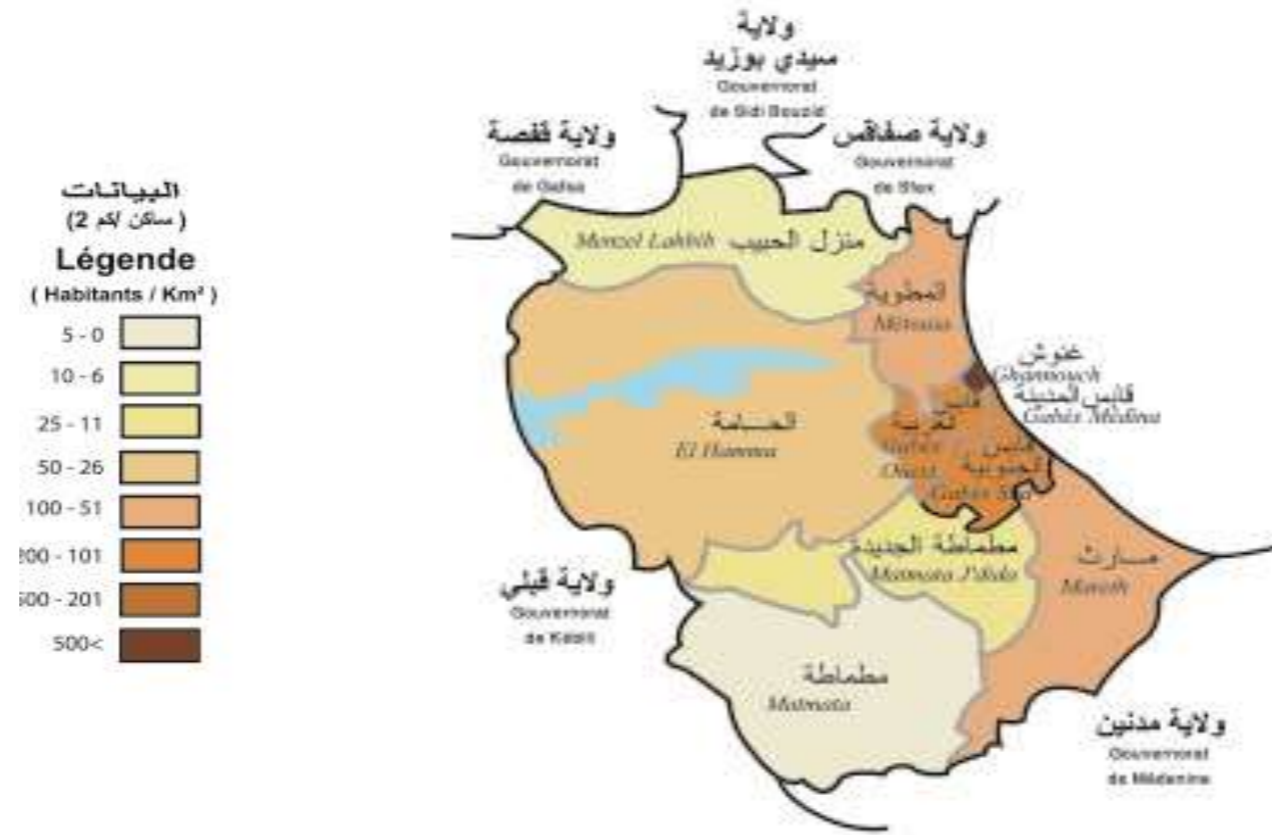
(\*) les délégations de Dekhilet Toujane, El Hamma Ouest et Ouedhref ont été créées après le Recensement 2014

المصدر : المعهد الوطني للإحصاء

(\*) أحدثت معتمديات دخيلة توجان، الحامة الغربية ووذرّف بعد تعداد 2014

الكثافة السكانية لولاية قابس لسنة 2021

Densité démographique du Gouvernorat de Gabès - 2021



NB : En attente de la publication d'une carte actualisée selon le nouveau découpage administratif du Gouvernorat de Gabès tenant en compte les nouvelles délégations de Dekhilet Toujane, El Hamma Ouest et Ouedhref.

ملاحظة : في انتظار صدور خريطة محينة حسب التقسيم الإداري الجديد لولاية قابس تأخذ بعين الاعتبار المعتمديات الجديدة دخيلة توجان، وذرف والحامة الغربية.

**Tableau : Répartition de la population, des logements et des ménages selon la commune**

**جدول : توزيع السكان والمسكن والأسر حسب البلدية**

Commune	غرة جانفي 2022	2014			2004			البلدية
	1er janvier	عدد الأسر	عدد المساكن	عدد السكان	عدد الأسر	عدد المساكن	عدد السكان	
	عدد السكان Population	Nombre de ménages	Nombre de logements	Population	Nombre de ménages	Nombre de logements	Population	
Gabes	107 223	32 418	39 137	130 984	25 464	28 872	116 323	قابس
Chenini Nahal	21 708	3 662	4 433	14 803	3 061	3 655	14 152	شنني النحال
Ghanouch	32 355	5 519	5 829	28 051	3 673	3 700	22 681	غنوش
El Metouia	13 407	2 543	3 239	10 716	2 055	2 545	9 946	المطوية
Ouedhref	16 478	2 510	2 912	9 932	2 072	2 289	9 058	وذرف
El Hamma	60 937	8 711	10 939	41 607	6 612	7 333	34 835	الحامة
Matmata	4 075	473	647	1 847	486	581	2 116	مطماطة
Nouvelle Matmata	14 257	1 798	2 380	7 526	1 477	1 756	6 642	مطماطة الجديدة
Mareth	31 455	2 789	3 763	11 678	2 316	2 699	10 923	مارث
Ezzarat	9 439	1 298	1 739	5 627	1 028	1 274	5 205	الزارات
Menzel Habib *	9 455	-	-	-	-	-	-	منزل الحبيب *
Bou-Chemma *	13 502	-	-	-	-	-	-	بوشمة *
Teboulbou *	24 649	-	-	-	-	-	-	تبلبو *
Habib Thamer *	21 760	-	-	-	-	-	-	الحبيب ثامر بوعطوش *
Ketana *	13 767	-	-	-	-	-	-	كتانة *
Dekhilet Toujane *	11 023	-	-	-	-	-	-	دخيلة توجان *
<b>Total</b>	<b>405 490</b>	<b>61 721</b>	<b>75 018</b>	<b>262 771</b>	<b>48 244</b>	<b>54 704</b>	<b>231 881</b>	<b>المجموع</b>

Source : Institut National De La Statistique  
(\* ) Communes créées après le Recensement 2014.

المصدر : المعهد الوطني للإحصاء  
(\* ) بلديات محدثة بعد تعداد 2014.

**Tableau : Répartition des logements et des ménages selon la délégation**

جدول : توزيع المساكن والأسر حسب المعتمدية

Délégation	2014		2004		1994		المعتمدية
	عدد الأسر Nbre de ménages	عدد المساكن Nbre de logements	عدد الأسر Nbre de ménages	عدد المساكن Nbre de logements	عدد الأسر Nbre de ménages	عدد المساكن Nbre de logements	
Gabès Médina	11 916	14 089	10 778	12 096	17 870	19 723	قابس المدينة
Gabès Ouest	7 319	8 644	5 801	6 720	4 932	5 376	قابس الغربية
Gabès Sud	18 357	22 734	13 179	15 309	-	-	قابس الجنوبية
Ghannouch	5 519	5 829	3 673	3 700	2 891	2 580	غنوش
Métouia	6 510	7 841	5 266	6 228	4 361	5 001	المطوية
Ouedhref*	-	-	-	-	-	-	وذرف*
Menzel Habib	2 019	2 620	2 122	2 666	1 818	2 285	منزل الحبيب
El Hamma	14 661	17 993	11 615	13 111	9 762	10 326	الحامة
El Hamma Ouest *	-	-	-	-	-	-	الحامة الغربية *
Matmata	1 133	1 845	1 395	2 083	1 477	2 034	مطماطة
Mat. nouvelle	3 488	5 966	3 615	5 070	3 295	4 317	مطماطة الجديدة
Mareth	11 848	15 906	12 259	15 042	10 025	11 378	مارث
Dekhilet Toujane *	2 013	3 627	-	-	-	-	دخيلة توجان *
<b>Total</b>	<b>84 783</b>	<b>107 094</b>	<b>69 703</b>	<b>82 025</b>	<b>56 431</b>	<b>63 020</b>	<b>المجموع</b>

Source : Institut National De La Statistique

المصدر : المعهد الوطني للإحصاء

Remarque : les données des délégations de Mareth, El Metouia et El Hamma concernent aussi successivement les délégations de Dekhilet Toujane, Ouedhref et El Hamma Ouest .

ملاحظة : معطيات معتمديات مارث، المطوية و الحامة تشمل أيضا على التوالي معتمديات دخيلة توجان، وذرف والحامة الغربية.

**Tableau : Caractéristiques des logements selon la délégation**

**جدول : مؤشرات حول خصائص المساكن حسب المعتمدية**

Délégation	التوزيع النسبي للمساكن حسب النوع - % - Répartition des logements par type					العدد الجملي للمساكن Nbre de logements	المعتمدية
	مسكن متواضع Logements rudimentaires	شقة بعمارة Appartements	فيلا أو طابق فيلا Villa ou étage de villa	مسكن متلاصق أو طابق مسكن متلاصق Logement jumelé ou étage Logement jumelé	دار عربي برج ستديو حوش Maison traditionnelle		
<b>Année 2014</b>							<b>سنة 2014</b>
Gabès Médina	0,06	7,4	4,7	73,9	13,9	14 089	قابس المدينة
Gabès Ouest	0,2	0,1	22,4	51,8	25,5	8 644	قابس الغربية
Gabès Sud	0,1	4	15,5	69	11,4	22 734	قابس الجنوبية
Ghannouch	0,3	2,2	31,8	14,1	51,6	5 829	غنوش
Métouia	0,5	0,4	32,6	20,4	46,1	7 841	المطوية
Ouedhref*	-	-	-	-	-	-	وذرف*
Menzel Habib	0,3	0,3	11,2	10,6	77,6	2 620	منزل الحبيب
El Hamma	0,4	0,7	14,1	50,2	34,7	17 993	الحامة
El Hamma Ouest *	-	-	-	-	-	-	الحامة الغربية *
Matmata	1,2	0	2,1	84,7	12	1 845	مطماطة
Mat. nouvelle	0,2	0	2,2	82,7	14,8	5 966	مطماطة الجديدة
Mareth	0,3	0,1	19,7	26,3	53,6	15 906	مارث
Dekhilet Toujane *	-	-	-	-	-	3 627	دخيلة توجان*
Gabès	0,3	2,1	16,2	50,4	31,0	107 094	ولاية قابس

Source : Institut National De La Statistique

Remarque : les données des délégations de Mareth, El Metouia et El Hamma concernent aussi successivement les délégations de Dekhilet Touiane.Ouedhref et El Hamma Ouest .

المصدر : المعهد الوطني للإحصاء

ملاحظة : معطيات معتمديات مارث، المطوية و الحامة تشمل أيضا على التوالي معتمديات دخيلة توجان، وذرف والحامة الغربية.

**Tableau : Caractéristiques des ménages et conditions de vie selon la délégation**

**جدول : مؤشرات حول خصائص الأسر وظروف عيشها حسب المعتمدية**

Délégation	نسبة امتلاك الأسر للتجهيزات (%)											متوسط حجم الأسرة Taille moy. de ménage	عدد الأسر Nombre de ménages	المعتمدية
	Ménages possédants des équipements en %													
	حاسوب Ordinateur	هاتف جوال Téléph. portable	هاتف قار Téléph. fixe	مكيف هواء Climatiseur	آلة غسل الثياب Machine à laver	آلة طبخ بالفرن cuisinière à four	الثلاجة Réfrigérateur	الهوائي parabole	جهاز التلفزة Téléviseur	راديو مسجلة Radio	سيارة Véhicules			
<b>Année 2014</b>														<b>سنة 2014</b>
Gabès Médina	42,2	98,5	26,3	48,6	81,5	83,8	98	93,2	95,6	46,5	24,8	3,9	11 916	قابس المدينة
Gabès Ouest	36,4	98,3	22,6	36,9	73,7	75,9	97,2	93,3	96	41,5	26,9	4,3	7 319	قابس الغربية
Gabès Sud	53,2	99,1	30,5	47	77,6	80,8	97,5	92,1	94,7	53,9	37,9	4,1	18 357	قابس الجنوبية
Ghannouch	24,9	98,5	11,7	34,9	78,6	79,7	95,9	91,1	94,1	33,8	22,1	5,1	5 519	غنوش
Métouia	37,5	98,5	23,6	32,4	69,1	75,3	95,6	92,1	94,8	53,1	28,0	4,3	6 510	المطوية
Ouedhref*	-	-	-	-	-	-	-	-	-	-	-	-	-	وذرف*
Menzel Habib	6,4	97,6	0,7	5,1	27,6	57,9	90,3	90,4	93,1	68,2	22,1	5,0	2 019	منزل الحبيب
El Hamma	24,6	97,8	14,4	25,6	54,6	65,1	94,0	90,9	94	48,5	20,2	5,0	14 661	الحامة
El Hamma Ouest *	-	-	-	-	-	-	-	-	-	-	-	-	-	الحامة الغربية *
Matmata	10,9	95,7	12,2	7	32,4	56,1	89,1	80,4	88,7	27,8	14,7	3,9	1 133	مطماطة
Mat. nouvelle	16,8	97,2	11	17,4	42,8	61	91,9	88,7	92,6	27,7	18,1	4,1	3 488	مطماطة الجديدة
Mareth	22	97,8	15,9	25,2	47,8	72,9	94,9	90,7	94,4	56,7	23,7	4,5	11 848	مارث
Dekhilet Toujane *	-	-	-	-	-	-	-	-	-	-	-	5,1	2 013	دخيلة توجان*
Gabès	33,9	98,3	20,5	34,4	65,1	74,6	95,8	91,5	94,5	48,9	26,4	4,4	84 783	ولاية قابس
<b>Année 2018</b>														<b>سنة 2018</b>
Gabès	18,0	86,4	10,5	39,7	66,5	79,7	86,3	86,1	86,5	-	21,4	4,5	87 830	ولاية قابس

Source : Institut National De La Statistique

المصدر : المعهد الوطني للإحصاء

Remarque : les données des délégations de Mareth, El Metouia et El Hamma concernent aussi successivement les délégations de Dekhilet Toujane, Ouedhref et El Hamma Ouest .

ملاحظة : معطيات معتمديات مارث، المطوية و الحامة تشمل أيضا على التوالي معتمديات دخيلة توجان، وذرف والحامة الغربية.

Tableau : Caractéristiques éducationnelles (Total)

جدول : الخصائص التربوية للسكان (مجموع الجنسين)

Délégation	الأمية Analphabétisme		الفئة العمرية 10 سنوات فما فوق حسب المستوى التعليمي (%) Population 10 et plus selon le niveau d'instruction (%)				نسبة التمدرس بالتعليـم العالـي (%) Taux de scola. 19 - 24 سنة supérieur	نسبة التمدرس (%) 6 - 14 سنة Taux de scolarisation 6-14 ans (%)	المعمدية	
	النسبة Taux	عدد الأميين 10 سنوات فأكثر Analphabètes 10 ans et plus	عالـي supérieur	ثانوي secondaire	إبتدائي وما شابهه primaire	لا شـيـن Analphabètes				عدد السكان 10 سنوات فأكثر Population 10 ans et plus
<b>Année 2014</b>										<b>سنة 2014</b>
Gabès Médina	12,5	4 892	12,2	41,2	34,1	12,6	39 045	49,67	97,91	قابس المدينة
Gabès Ouest	16,1	4 249	9,2	37,4	37,2	16,2	26 323	40,47	97,3	قابس الغربية
Gabès Sud	9,2	5 717	16,5	45,1	29,2	9,2	62 347	64,51	98,06	قابس الجنوبية
Ghannouch	15,6	3 363	7,6	33,8	42,9	15,7	21 626	28,22	96,1	غنوش
Métouia	13,2	3 042	11,4	37	38,3	13,3	22 994	46,62	97,32	المطوية
Ouedhref*	-	-	-	-	-	-	-	-	-	وذرف*
Menzel Habib	29,8	2 471	5,7	26,6	37,8	29,9	8 288	29,77	95,03	منزل الحبيب
El Hamma	22,4	13 671	11,2	34,5	31,7	22,5	61 141	44,15	97,17	الحامة
El Hamma Ouest *	-	-	-	-	-	-	-	-	-	الحامة الغربية *
Matmata	32,5	1 232	4,4	25,4	37,5	32,8	3 786	31,02	95,34	مطماطة
Mat. nouvelle	29,6	3 551	7,1	28,5	34,8	29,6	12 016	39,53	96,92	مطماطة الجديدة
Mareth	24,2	12 634	7,1	32,3	36,3	24,3	52 183	34,03	96,01	مارث
Dekhilet Toujane *	-	-	-	-	-	-	-	-	-	دخيلة توجان*
Gabès	17,7	54 826	10,9	36,9	34,4	17,7	309 749	45,85	97,08	ولاية قابس
<b>Année 2018</b>										<b>سنة 2018</b>
Gabès	16,5	53564	15,54	34,87	33,03	16,54	323 769	-	-	ولاية قابس

Source : Institut National De La Statistique

المصدر : المعهد الوطني للإحصاء

ملاحظة : معطيات معتمديات مارث، المطوية و الحامة تشمل أيضا على التوالي معتمديات دخيلة توجان، وذرف والحامة الغربية.   
 Remarque : les données des délégations de Mareth, El Metouia et El Hamma concernent aussi successivement les délégations de Dekhilet Toujane, Ouedhref et El Hamma Ouest .



Tableau : Caractéristiques éducationnelles (Masculin)

جدول : الخصائص التربوية للسكان (ذكور)

Délégation	الأمية Analphabétisme		الفئة العمرية 10 سنوات فما فوق حسب المستوى التعليمي (%) Population 10 et plus selon le niveau d'instruction (%)				نسبة التمدرس بالتعليم العالي (%) Taux de scola. supérieur 19-24 ans	نسبة التمدرس (%) Taux de scolarisation 6-14 ans (%)	المعمدية	
	النسبة Taux	عدد الأميين 10 سنوات فأكثر Analphabètes 10 ans et plus	عالي supérieur	ثانوي secondaire	إبتدائي وما شابهه primaire	لا شين Analphabètes				عدد السكان 10 سنوات فأكثر Population 10 ans et plus
<b>سنة 2014</b>										
Gabès Médina	8	1 516	10,6	44,9	36,5	8	19 047	41	97,6	قابس المدينة
Gabès Ouest	10,6	1 377	7,8	41,4	40,2	10,6	13 049	31,6	97,4	قابس الغربية
Gabès Sud	5,3	1 653	15,6	49,4	29,6	5,4	31 072	60,3	98	قابس الجنوبية
Ghannouch	9,8	1 100	7,1	35,4	47,6	10	11 183	24,7	95,4	غنوش
Métouia	7,4	833	10,4	41,3	40,9	7,5	11 201	39,1	97,2	المطوية
Ouedhref*	-	-	-	-	-	-	-	-	-	وذرف*
Menzel Habib	19,9	749	5,8	28,7	45,4	20,1	3 774	18,8	95,1	منزل الحبيب
El Hamma	15,1	4 537	10,1	38,8	35,9	15,2	30 047	32,8	96,8	الحامة
El Hamma Ouest *	-	-	-	-	-	-	-	-	-	الحامة الغربية *
Matmata	23,3	403	3,5	30,8	42	23,7	1 729	26,2	95,6	مطماطة
Mat. nouvelle	19,9	1 080	6,8	33,8	39,3	20	5 422	34,2	97	مطماطة الجديدة
Mareth	15,2	3 642	6,9	38,1	39,8	15,2	23 975	29,5	96,1	مارث
Dekhilet Toujane *	-	-	-	-	-	-	-	-	-	دخيلة توجان*
Gabès	11,2	16 901	10,1	41,3	37,3	11,3	150 499	39,4	96,9	ولاية قابس
<b>سنة 2018</b>										
Gabès	10,3	15997	12,91	40,27	36,54	10,27	155 843	-	-	ولاية قابس

Source : Institut National De La Statistique

المصدر : المعهد الوطني للإحصاء

ملاحظة : معطيات معتمديات مارث، المطوية و الحامة تشمل أيضا على التوالي معتمديات دخيلة توجان، وذرف والحامة الغربية.

Tableau : Caractéristiques éducationnelles (Féminin)

جدول : الخصائص التربوية للسكان (اناث)

Délégation	الأمية Analphabétisme		الفئة العمرية 10 سنوات فما فوق حسب المستوى التعليمي (%) Population 10 et plus selon le niveau d'instruction (%)					نسبة التمدرس بالتعليم العالي (%) 19 - 24 سنة Taux de scola. supérieur 19-24 ans	نسبة التمدرس (%) 6 - 14 سنة Taux de scolarisation 6-14 ans (%)	المعمدية
	النسبة Taux	عدد الأميين 10 سنوات فأكثر Analphabètes 10 ans et plus	عالي supérieur	ثانوي secondaire	إبتدائي وما شابهه primaire	لا شين Analphabètes	عدد السكان 10 سنوات فأكثر Population 10 ans et plus			
<b>Année 2014</b>										<b>سنة 2014</b>
Gabès Médina	16,9	3 374	13,6	37,7	31,8	16,9	19 998	58,2	98,3	قابس المدينة
Gabès Ouest	21,6	2 872	10,5	33,5	34,3	21,7	13 274	49,4	97,2	قابس الغربية
Gabès Sud	13,0	4 063	17,5	40,4	28,8	13,1	31 275	69,1	98,1	قابس الجنوبية
Ghannouch	21,7	2 263	8,2	32,2	37,9	21,8	10 443	31,7	96,8	غنوش
Métouia	18,7	2 210	12,4	32,9	35,9	18,9	11 793	53,4	97,5	المطوية
Ouedhref*	-	-	-	-	-	-	-	-	-	وذرف*
Menzel Habib	38,2	1 723	5,7	24,8	31,4	38,2	4 514	37,5	95	منزل الحبيب
El Hamma	29,4	9 132	12,3	30,4	27,7	29,6	31 094	55,2	97,5	الحامة
El Hamma Ouest *	-	-	-	-	-	-	-	-	-	الحامة الغربية *
Matmata	40,3	829	5,1	20,9	33,6	40,4	2 057	34,3	95,1	مطماطة
Mat. nouvelle	37,5	2 470	7,3	24,1	31,1	37,5	6 594	43,6	96,8	مطماطة الجديدة
Mareth	31,9	8 993	7,3	27,4	33,4	31,9	28 208	37,7	95,9	مارث
Dekhilet Toujane *	-	-	-	-	-	-	-	-	-	دخيلة توجان *
Gabès	23,8	37 933	11,7	32,8	31,6	23,9	159 250	52	97,2	ولاية قابس
<b>Année 2018</b>										<b>سنة 2018</b>
Gabès	22,4	37567	17,98	29,87	29,77	22,37	167 926	-	-	ولاية قابس

Source : Institut National De La Statistique

المصدر : المعهد الوطني للإحصاء

ملاحظة : معطيات معتمديات مارث، المطوية و الحامة تشمل أيضا على التوالي معتمديات دخيلة توجان، وذرف والحامة الغربية.   
 Remarque : les données des délégations de Mareth, El Metouia et El Hamma concernent aussi successivement les délégations de Dekhilet Toujane, Ouedhref et El Hamma Ouest .

**Tableau : Répartition de la population active occupée selon le niveau d'instruction (15 ans et plus)**

**جدول : توزيع السكان النشيطين المشتغلين حسب المستوى التعليمي (15 سنة فأكثر)**

Niveau d'instruction	المجموع Total	غير مصرح به Non déclaré	التعليم العالي Enseignement supérieur	المرحلة الثانية من التعليم الأساسي والتعليم الثانوي 2ème cycle de base et secondaire	مرحلة أولى من التعليم الأساسي 1er cycle de l'enseig. de base	بدون أي مستوى تعليمي Analphabètes	المستوى التعليمي
<b>Année 2004</b>							<b>سنة 2004</b>
Masculins	87	5 919	23 784	30 107	7 755	67 652	ذكور
Féminins	4	3 171	6 037	6 806	3 413	19 430	إناث
Total	91	9 089	29 821	36 913	11 168	87 082	المجموع
%	0,1	10,4	34,2	42,4	12,8	100	%
<b>Année 2014</b>							<b>سنة 2014</b>
Masculins	-	10 268	30 544	29 136	5 834	75 781	ذكور
Féminins	-	6 887	6 817	4 159	1 955	19 817	إناث
Total	-	17 155	37 360	33 295	7 788	95 598	المجموع
%	-	17,9	39,1	34,8	8,1	100	%
<b>Année 2018</b>							<b>سنة 2018</b>
Masculins	77 479	9	10894	29673	32523	4380	ذكور
Féminins	15 134	0	7016	4535	2983	600	إناث
Total	92 613	9	17 910	34 208	35 506	4 980	المجموع
%	100,00	0,01	19,34	36,94	38,34	5,38	%

Source : Institut National De La Statistique

المصدر : المعهد الوطني للإحصاء

**جدول : توزيع السكان النشيطين المشتغلين حسب قطاع النشاط الإقتصادي - 15 سنة فأكثر (مجموع الجنسين)**  
**Tableau : Répartition de la population active occupée selon le secteur d'activité - 15 ans et plus (Total)**

المجموعة	المجموع Total	غير مصرح به Non déclaré	الخدمات Services	البناء والأشغال العامة Batiments et travaux public	المناجم والطاقة Mines et énergie	الصناعات المعملية Industries manufacturières	الزراعة والصيد البحري Agriculture et pêche	نسبة النشاط (%) Taux d'activité %	عدد الناشطين Nombre d'actifs	المعمدية
<b>سنة 2014</b>										
Gabès Médina	12 986	16	8 168	1 206	397	2 610	589	44,6	15 987	قابس المدينة
Gabès Ouest	8 758	21	4 423	1 807	326	1 740	442	44,6	10 700	قابس الغربية
Gabès Sud	20 975	40	13 547	2 577	615	3 340	857	45,4	25 928	قابس الجنوبية
Ghannouch	7 781	8	2 232	2 049	285	1 245	1 963	43,8	8 489	غوش
Métouia	7 377	11	3 469	1 819	228	1 104	746	43,0	8 947	المطوية
Ouedhref*	-	-	-	-	-	-	-	-	-	وذرف*
Menzel Habib	3 002	0	847	485	51	171	1 448	45,4	3 360	منزل الحبيب
El Hamma	18 161	19	8 290	5 702	220	1 992	1 939	43,1	24 195	الحامة
El Hamma Ouest *	-	-	-	-	-	-	-	-	-	الحامة الغربية *
Matmata	918	1	458	124	12	53	270	30,9	1 090	مطماطة
Mat. nouvelle	2 710	7	1 363	599	57	388	296	31,1	3 440	مطماطة الجديدة
Mareth	12 930	13	6 439	2 975	205	1 247	2 050	33,4	15 968	مارث
Dekhilet Toujane *	-	-	-	-	-	-	-	-	-	دخيلة توجان *
Gabès	95 598	136	49 235	19 342	2 396	13 889	10 600	41,7	118 104	ولاية قابس
%	100	0,14	51,50	20,23	2,51	14,53	11,09	-	-	%
<b>سنة 2018</b>										
Gabès	92 613	19	44 944	21 581	1 848	11 926	12 295	41,9	124 155	ولاية قابس
%	100	0,02	48,53	23,30	2,00	12,88	13,28	-	-	%

Source : Institut National De La Statistique

المصدر : المعهد الوطني للإحصاء

ملاحظة : معطيات معتمديات مارث، المطوية و الحامة تشمل أيضا على التوالي معتمديات دخيلة توجان، وذرف والحامة الغربية.

Remarque : les données des délégations de Mareth, El Metouia et El Hamma concernent aussi successivement les délégations de Dekhilet Toujane, Ouedhref et El Hamma Ouest .

**Tableau : Répartition de la population active occupée selon le secteur d'activité - 15 ans et plus (Masculin)**

**جدول : توزيع السكان النشيطين المشتغلين حسب قطاع النشاط الإقتصادي - 15 سنة فأكثر (ذكور)**

دélégation	المجموع Total	غير مصرح به Non déclaré	الخدمات Services	البناء والأشغال العامة Batiments et travaux public	المناجم والطاقة Mines et énergie	الصناعات المعملية Industries manufacturières	الزراعة والصيد البحري Agriculture et pêche	نسبة النشاط (%) Taux d'activité %	عدد الناشطين Nombre d'actifs	المعتمدة
<b>Année 2014</b>										<b>سنة 2014</b>
Gabès Médina	9 761	11	5 499	1 181	350	0	555	64,7	11 248	قابس المدينة
Gabès Ouest	6 939	13	3 097	1 782	297	0	350	66,7	7 920	قابس الغربية
Gabès Sud	15 375	25	8 666	2 527	553	0	792	62	17 563	قابس الجنوبية
Ghannouch	6 955	4	1 773	2 028	274	0	1 713	73	7 318	غنوش
Métouia	5 754	10	2 397	1 797	213	0	549	64,8	6 494	المطوية
Ouedhref*	-	-	-	-	-	-	-	-	-	وذرف*
Menzel Habib	2 234	0	704	478	51	0	948	71	2 381	منزل الحبيب
El Hamma	14 832	8	6 421	5 622	200	0	1 254	64,2	17 644	الحامة
El Hamma Ouest *	-	-	-	-	-	-	-	-	-	الحامة الغربية *
Matmata	782	1	338	122	12	0	262	53,2	851	مطماطة
Mat. nouvelle	2 262	3	1 013	597	52	0	286	53,2	2 620	مطماطة الجديدة
Mareth	10 887	8	5 084	2 953	188	0	1 785	57,7	12 536	مارث
Dekhilet Toujane *	-	-	-	-	-	-	-	-	-	دخيلة توجان *
Gabès	75 781	83	34 991	19 086	2 190	0	8 494	63,3	86 575	ولاية قابس
%	100,00	0,11	46,17	25,19	2,89	0,00	11,21	-	-	%
<b>Année 2018</b>	77479	20	33276	21364	1709	10361	10749	67	95114	<b>سنة 2018</b>
Gabès	100	0,03	42,95	27,57	2,21	13,37	13,87	-	-	ولاية قابس
%										%

Source : Institut National De La Statistique

المصدر : المعهد الوطني للإحصاء

Remarque : les données des délégations de Mareth, El Metouia et El Hamma concernent aussi successivement les délégations de Dekhilet Toujane, Ouedhref et El Hamma Ouest .

ملاحظة : معطيات معتمديات مارث، المطوية و الحامة تشمل أيضا على التوالي معتمديات دخيلة توجان، وذرف و الحامة الغربية.

**جدول : توزيع السكان النشيطين المشتغلين حسب قطاع النشاط الإقتصادي - 15 سنة فأكثر (إناث)**  
**Tableau : Répartition de la population active occupée selon le secteur d'activité - 15 ans et plus (Féminin)**

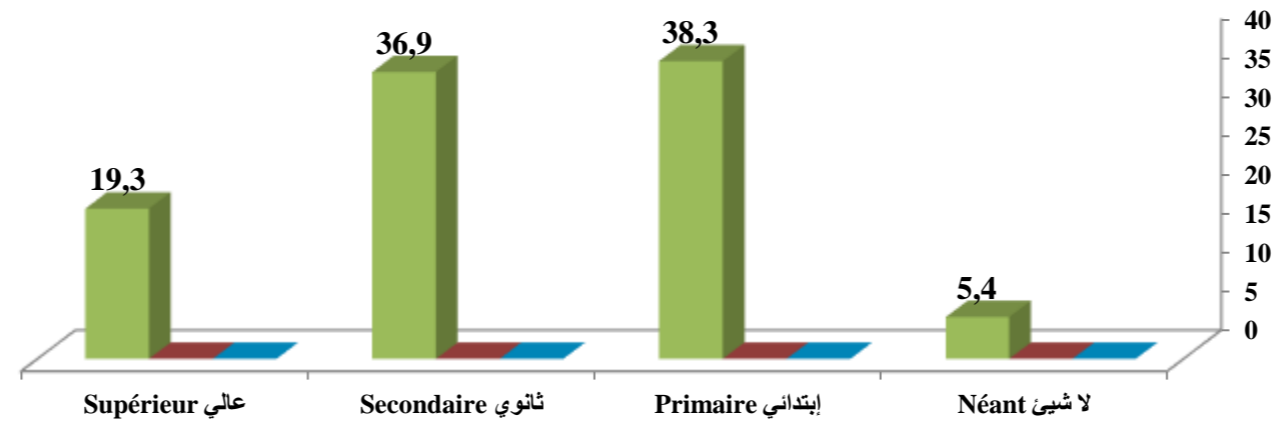
المجموعة	المجموع Total	غير مصرح به Non déclaré	الخدمات Services	البناء والأشغال العامة Batiments et travaux public	المناجم والطاقة Mines et énergie	الصناعات المعملية Industries manufacturières	الزراعة والصيد البحري Agriculture et pêche	نسبة النشاط (%) Taux d'activité %	عدد الناشطين Nombre d'actifs	المعمدية
<b>سنة 2014</b>										
Gabès Médina	3 225	5	2 669	25	47	445	34	25,7	4 739	قابس المدينة
Gabès Ouest	1 819	8	1 326	25	29	339	92	22,9	2 780	قابس الغربية
Gabès Sud	5 600	15	4 881	50	62	527	65	29,1	8 365	قابس الجنوبية
Ghannouch	826	4	458	21	11	82	250	12,5	1 171	غوش
Métouia	1 623	1	1 072	22	15	316	197	22,8	2 453	المطوية
Ouedhref*	-	-	-	-	-	-	-	-	-	وذرف*
Menzel Habib	768	0	143	7	0	118	500	24,1	979	منزل الحبيب
El Hamma	3 329	11	1 869	80	20	664	685	22,8	6 551	الحامة
El Hamma Ouest *	-	-	-	-	-	-	-	-	-	الحامة الغربية *
Matmata	136	0	120	2	0	6	8	12,4	239	مطماطة
Mat. nouvelle	448	4	350	2	5	77	10	13,3	820	مطماطة الجديدة
Mareth	2 043	5	1 356	21	17	379	265	13,2	3 432	مارث
Dekhilet Toujane *	-	-	-	-	-	-	-	-	-	دخيلة توجان*
Gabès	19 817	53	14 244	255	206	2 954	2 106	21,5	31 529	ولاية قابس
%	100,00	0,27	71,88	1,29	1,04	14,90	10,63	-	-	%
<b>سنة 2018</b>										
Gabès	15134	0	11668	217	138	1565	1546	18,8	29041	ولاية قابس
%	100,00	0,0	77,10	1,43	0,91	10,34	10,22	0,12	-	%

Source : Institut National De La Statistique

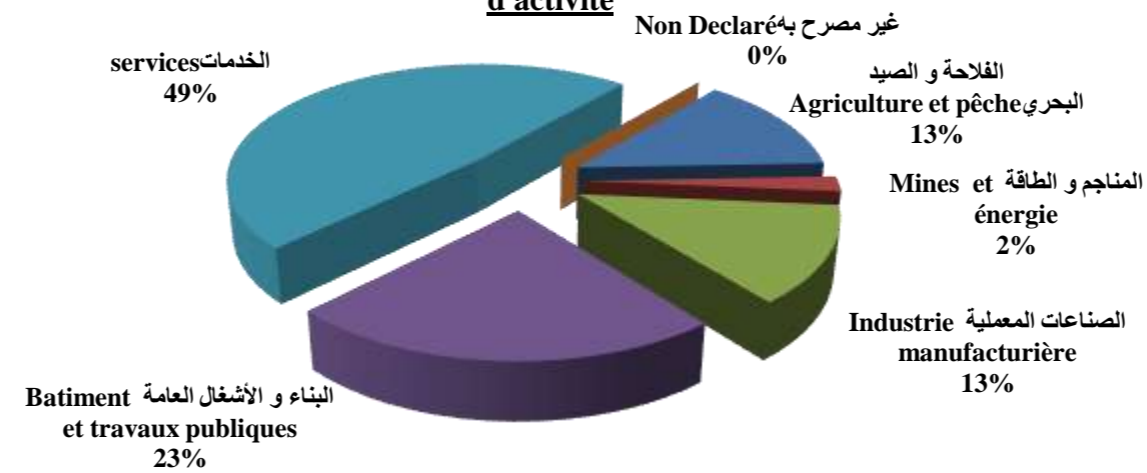
المصدر : المعهد الوطني للإحصاء

ملاحظة : معطيات معتمديات مارث، المطوية و الحامة تشمل أيضا على التوالي معتمديات دخيلة توجان، وذرف والحامة الغربية.   
 Remarque : les données des délégations de Mareth, El Metouia et El Hamma concernent aussi successivement les délégations de Dekhilet Toujane, Ouedhref et El Hamma Ouest .

**السكان النشيطون المشتغلون حسب المستوى التعليمي 2018** Population activé occupée selon le niveau d'instruction 2018 (%)



**السكان الناشطين المشتغلين حسب النشاط الاقتصادي - 2018 (%)** Population active occupée selon le secteur d'activité - 2018 (%)



**Tableau : Indicateurs sur les chômeurs -15 ans et plus (Total)**

**جدول : مؤشرات حول العاطلين عن العمل -15 سنة فأكثر (مجموع الجنسين)**

Délégation	البطالة Chômage		توزيع العاطلين عن العمل 15 سنة فأكثر حسب المستوى التعليمي Répartition des chômeurs 15 ans et plus selon le niveau d'instruction						عدد الناشطين Nombre d'actifs	المعتمدية
	لأصحاب الشهادات العليا des diplômés du sup	الجمالية Total	المجموع Total	غير مصرح به Non déclaré	عالي supérieur	ثانوي secondaire	إبتدائي وما شابهه primaire	لا شئ Analphabètes		
<b>Année 2014</b>										<b>سنة 2014</b>
Gabès Médina	32,3	18,8	3 001	-	1 177	1 216	493	115	15 987	قابس المدينة
Gabès Ouest	36,3	18,1	1 942	-	698	781	408	55	10 700	قابس الغربية
Gabès Sud	28	19,1	4 953	-	2 252	1 897	710	94	25 928	قابس الجنوبية
Ghannouch	31,1	8,3	708	-	368	211	114	15	8 489	غنوش
Métouia	33,9	17,5	1 570	-	716	560	261	33	8 947	المطوية
Ouedhref*	-	-	-	-	-	-	-	-	-	وذرف*
Menzel Habib	40,2	10,7	358	-	142	105	90	21	3 360	منزل الحبيب
El Hamma	44,6	24,9	6 034	-	2 383	2 148	1 237	266	24 195	الحامة
El Hamma Ouest *	-	-	-	-	-	-	-	-	-	الحامة الغربية *
Matmata	40,7	15,8	172	-	47	67	43	14	1 090	مطماطة
Mat. nouvelle	40,6	21,2	733	-	275	231	177	50	3 440	مطماطة الجديدة
Mareth	39,8	19	3 027	-	1 132	1 150	618	127	15 968	مارث
Dekhilet Toujane *	-	-	-	-	-	-	-	-	-	دخيلة توجان *
Gabès	34,9	19,1	22 506	-	9 198	8 365	4 152	790	118 104	ولاية قابس
%	-	-	100,00	-	40,87	37,17	18,45	3,51	-	%
<b>Année 2018</b>										<b>سنة 2018</b>
Gabès	-	25,4	31 542	0	16 626	10 430	4 441	45	124 155	ولاية قابس
%	-	-	100	0	52,7	33,1	14,1	0,1	-	%

Source : Institut National De La Statistique

المصدر : المعهد الوطني للإحصاء

Remarque : les données des délégations de Mareth, El Metouia et El Hamma concernent aussi successivement les délégations de Dekhilet Toujane, Ouedhref et El Hamma Ouest .

ملاحظة : معطيات معتمديات مارث، المطوية و الحامة تشمل أيضا على التوالي معتمديات دخيلة توجان، وذرف والحامة الغربية.



**Tableau : Indicateurs sur les chômeurs -15 ans et plus (Masculin)**

**جدول : مؤشرات حول العاطلين عن العمل -15 سنة فأكثر (ذكور)**

Délégation	البطالة Chômage		توزيع العاطلين عن العمل 15 سنة فأكثر حسب المستوى التعليمي Répartition des chômeurs 15 ans et plus selon le niveau d'instruction						عدد الناشطين Nombre d'actifs	المعتمدية
	لأصحاب الشهادات العليا des diplômés du sup	الجمالية Total	المجموع Total	غير مصرح به Non déclaré	عالي supérieur	ثانوي secondaire	إبتدائي وما شابهه primaire	لا شئ Analphabètes		
<b>Année 2014</b>										<b>سنة 2014</b>
Gabès Médina	19	13,2	1 487	-	307	758	341	81	11 248	قابس المدينة
Gabès Ouest	22,5	12,4	981	-	197	466	295	22	7 920	قابس الغربية
Gabès Sud	15,1	12,5	2 188	-	604	1 106	428	50	17 563	قابس الجنوبية
Ghannouch	13,4	5	363	-	104	158	90	11	7 318	غنوش
Métouia	18,6	11,4	740	-	186	348	188	18	6 494	المطوية
Ouedhref*	-	-	-	-	-	-	-	-	-	وذرف*
Menzel Habib	17,8	6,2	147	-	33	56	51	7	2 381	منزل الحبيب
El Hamma	23,4	15,9	2 812	-	630	1 286	776	120	17 644	الحامة
El Hamma Ouest *	-	-	-	-	-	-	-	-	-	الحامة الغربية *
Matmata	15,8	8,1	69	-	5	36	23	5	851	مطماطة
Mat. nouvelle	24,7	13,7	358	-	73	155	106	23	2 620	مطماطة الجديدة
Mareth	22	13,2	1 649	-	312	762	486	88	12 536	مارث
Dekhilet Toujane	-	-	-	-	-	-	-	-	-	دخيلة توجان*
Gabès	18,9	12,5	10 794	-	2 452	5 131	2 785	425	86 575	ولاية قابس
%	-	-	100,00	-	22,72	47,54	25,80	3,94	-	%
<b>Année 2018</b>										<b>سنة 2018</b>
Gabès	-	18,5	17 635	0	4302	9074	4214	45	95 114	ولاية قابس
%	-	-	100	0	24,4	51,5	23,9	0,3	-	%

Source : Institut National De La Statistique

المصدر : المعهد الوطني للإحصاء

ملاحظة : معطيات معتمديات مارث، المطوية و الحامة تشمل أيضا على التوالي معتمديات دخيلة توجان، وذرف والحامة الغربية.

Remarque : les données des délégations de Mareth, El Metouia et El Hamma concernent aussi successivement les délégations de Dekhilet Toujane, Ouedhref et El Hamma Ouest .

**Tableau : Indicateurs sur les chômeurs -15 ans et plus (Féminin)**

**جدول : مؤشرات حول العاطلين عن العمل -15 سنة فأكثر (إناث)**

Délégation	البطالة Chômage		توزيع العاطلين عن العمل 15 سنة فأكثر حسب المستوى التعليمي Répartition des chômeurs 15 ans et plus selon le niveau d'instruction						عدد الناشطين Nombre d'actifs	المعمدية
	لأصحاب الشهادات العليا des diplômés du sup	الجمالية Total	المجموع Total	غير مصرح به Non déclaré	عالي supérieur	ثانوي secondaire	ابتدائي وما شابهه primaire	لا شيء Analphabètes		
<b>Année 2014</b>										
Gabès Médina	43,7	31,9	1 514	-	870	458	152	34	4 739	سنة 2014 قابس المدينة
Gabès Ouest	47,6	34,6	961	-	500	314	113	33	2 780	قابس الغربية
Gabès Sud	40,9	33,1	2 765	-	1 648	791	282	44	8 365	قابس الجنوبية
Ghannouch	56,2	29,5	345	-	264	53	24	4	1 171	غنوش
Métouia	48	33,8	830	-	530	212	73	15	2 453	المطوية
Ouedhref*	-	-	-	-	-	-	-	-	-	وذرف*
Menzel Habib	64,5	21,6	211	-	109	49	39	14	979	منزل الحبيب
El Hamma	63	49,2	3 222	-	1 753	862	461	146	6 551	الحامة
El Hamma Ouest *	-	-	-	-	-	-	-	-	-	الحامة الغربية *
Matmata	52,5	43,1	103	-	42	32	20	9	239	مطماطة
Mat. nouvelle	53,8	45,4	372	-	198	76	71	27	820	مطماطة الجديدة
Mareth	56,1	40,5	1 389	-	830	388	132	39	3 432	مارث
Dekhilet Toujane *	-	-	-	-	-	-	-	-	-	دخيلة توجان*
Gabès	49,8	37,1	11 712	-	6 745	3 235	1 367	365	31 529	ولاية قابس
%	-	-	100,00	-	57,59	27,62	11,67	3,12	-	%
<b>Année 2018</b>										
Gabès	63,7	47,9	13 907	0	12324	1355	228	0	29 040	ولاية قابس
%	-	-	100	0	88,6	9,7	1,6	0	-	%

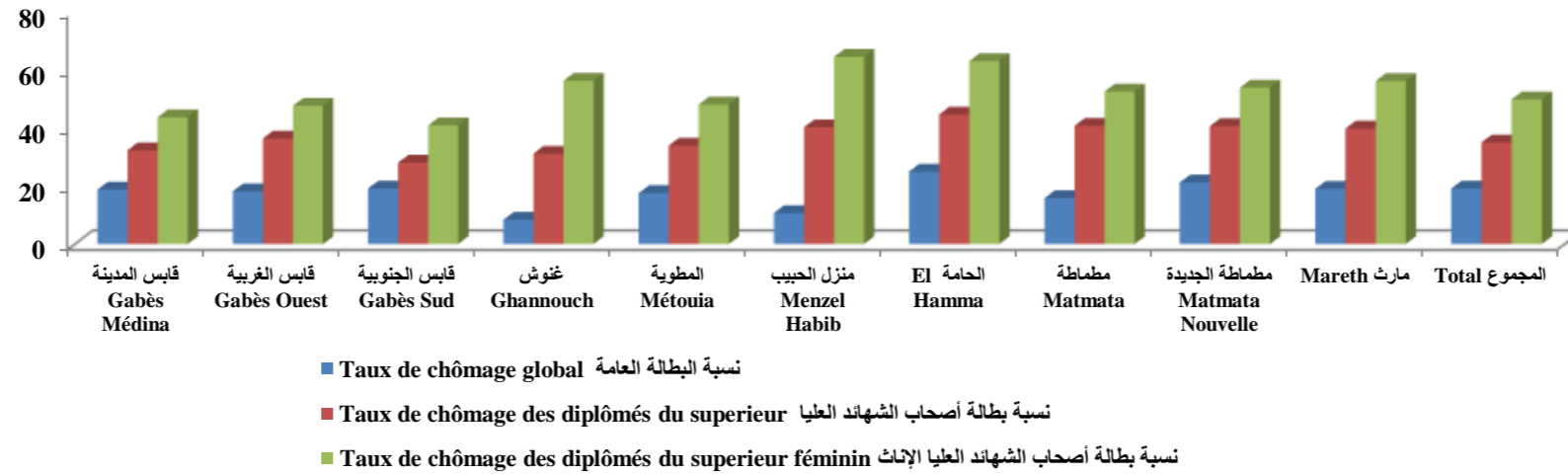
Source : Institut National De La Statistique

المصدر : المعهد الوطني للإحصاء

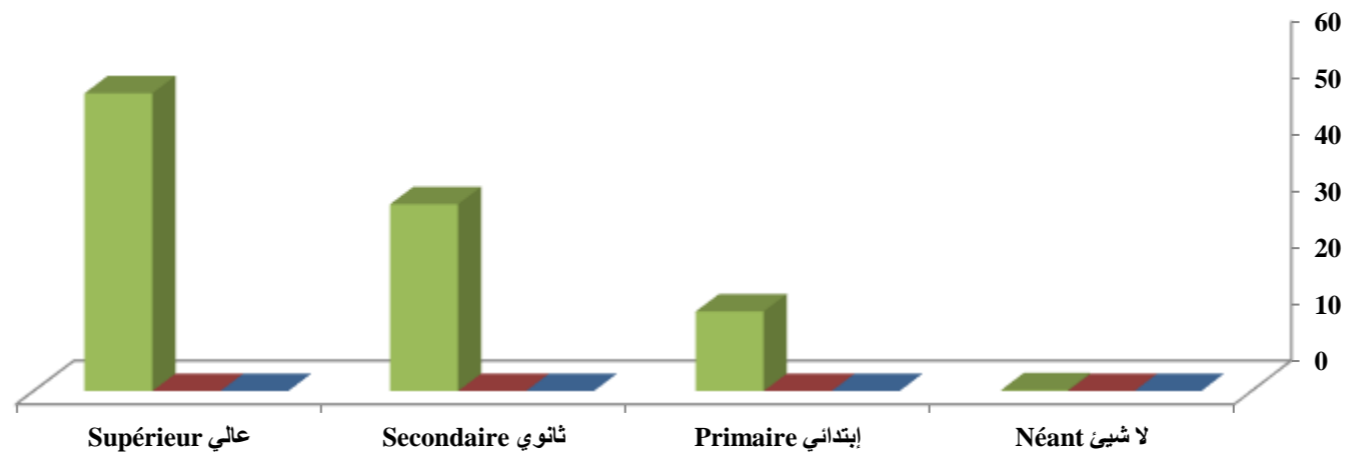
Remarque : les données des délégations de Mareth, El Metouia et El Hamma concernent aussi successivement les délégations de Dekhilet Toujane, Ouedhref et El Hamma Ouest .

ملاحظة : معطيات معتمديات مارث، المطوية و الحامة تشمل أيضا على التوالي معتمديات دخيلة توجان، وذرف والحامة الغربية.

**نسبة البطالة حسب المعتمدية - (%) 2014 - Taux de chômage selon la délégation - (%) 2014**



**العاطلون عن العمل حسب المستوى التعليمي - (%) 2018 - Chômeurs selon le niveau d'instruction - (%) 2018**



**Tableau : Indicateurs sur la migration inter-délégations (Total)**

**جدول : الهجرة الداخلية - مؤشرات حول الهجرة الداخلية بين المعتمديات (مجموع الجنسين)**

Délégation	أسباب المغادرة (%) Les raisons de sortie (%)						صافي الهجرة Solde migratoire	المغادرون Sortants	الوافدون Entrants	المعتمدية
	سبب آخر Autre	الدراسة Etudes	مصاحبة العائلة Accompagner la famille	الزواج Mariage	المسكن Logement	العمل Travail				
<b>2009-2014</b>										<b>2014-2009</b>
Gabès Médina	4,2	12,1	27,8	22,8	13,7	19,4	-7 955	11 160	3 205	قابس المدينة
Gabès Ouest	3,6	5	31,2	34,5	17,5	8,3	-806	2 762	1 956	قابس الغربية
Gabès Sud	6	5,2	31,1	24	21,8	12,1	9 813	1 126	10 939	قابس الجنوبية
Ghannouch	4,4	2,9	29,4	31,8	17	14,6	84	453	537	غنوش
Métouia	4	8	29	25,5	12,6	20,8	109	792	901	المطوية
Ouedhref*	-	-	-	-	-	-	-	-	-	وذرف*
Menzel Habib	1,2	9	36,1	20,1	14,2	19,4	-747	1 030	283	منزل الحبيب
El Hamma	2,1	8,4	22,8	29,3	7,5	29,9	-400	2 304	1 904	الحامة
El Hamma Ouest *	-	-	-	-	-	-	-	-	-	الحامة الغربية *
Matmata	2,8	3,5	38,3	20,3	10,4	24,7	-1 631	1 754	123	مطماطة
Mat. nouvelle	1,1	1,8	39	26,3	14,4	17,4	244	438	682	مطماطة الجديدة
Mareth	1,5	5,3	32,4	27,3	5,7	27,8	-614	2 198	1 584	مارث
Dekhilet Toujane *	-	-	-	-	-	-	-	-	-	دخيلة توجان*
Gabès	3,5	8,7	29,7	25,2	13	19,8	-1 903	24 017	22 114	ولاية قابس

Source : Institut National De La Statistique

Remarque : les données des délégations de Mareth, El Metouia et El Hamma concernent aussi successivement les délégations de Dekhilet Toujane, Ouedhref et El Hamma Ouest .

المصدر : المعهد الوطني للإحصاء

ملاحظة : معطيات معتمديات مارث، المطوية و الحامة تشمل أيضا على التوالي معتمديات دخيلة توجان، وذرف والحامة الغربية.

**Tableau : Indicateurs sur la migration inter-délégations (Masculin)**

**جدول : الهجرة الداخلية - مؤشرات حول الهجرة الداخلية بين المعتمديات (ذكور)**

Délégation	أسباب المغادرة (%) Les raisons de sortie (%)						صافي الهجرة Solde migratoire	المغادرون Sortants	الوافدون Entrants	المعتمدية
	سبب آخر Autre	الدراسة Etudes	مصاحبة العائلة Accompagner la famille	الزواج Mariage	المسكن Logement	العمل Travail				
<b>2009-2014</b>										<b>2014-2009</b>
Gabès Médina	4,7	10,8	20,4	18,5	17,3	28,5	-4 271	5 621	1 350	قابس المدينة
Gabès Ouest	4,7	4,9	24,8	28,2	22,3	15,1	-101	1 021	920	قابس الغربية
Gabès Sud	7,1	5,9	25,5	15,3	28,7	17,5	5 100	509	5 609	قابس الجنوبية
Ghannouch	3,3	5,1	27,6	18,7	20,1	25,2	29	214	243	غنوش
Métouia	3	10,3	23,1	18,1	15,8	29,7	7	398	405	المطوية
Ouedhref*	-	-	-	-	-	-	-	-	-	وذرف*
Menzel Habib	1,4	11,4	28,4	14,7	16,8	27,4	-394	511	117	منزل الحبيب
El Hamma	1,8	8,8	25,4	18,9	8,8	46,3	-286	1 170	884	الحامة
El Hamma Ouest *	-	-	-	-	-	-	-	-	-	الحامة الغربية *
Matmata	2,2	3,8	27,2	12,6	13,6	40,6	-775	839	64	مطماطة
Mat. nouvelle	0,5	1,5	28,9	24,4	17,9	26,9	98	201	299	مطماطة الجديدة
Mareth	1,5	6,9	22,6	16	6,8	46,1	-365	1 054	689	مارث
Dekhilet Toujane *	-	-	-	-	-	-	-	-	-	دخيلة توجان
Gabès	3,7	8,7	21,9	18,5	16,2	31	-958	11 538	10 580	ولاية قابس

Source : Institut National De La Statistique

Remarque : les données des délégations de Mareth, El Metouia et El Hamma concernent aussi successivement les délégations de Dekhilet Toujane, Ouedhref et El Hamma Ouest .

المصدر : المعهد الوطني للإحصاء

ملاحظة : معطيات معتمديات مارت، المطوية و الحامة تشمل أيضا على التوالي معتمديات دخيلة توجان، وذرف والحامة الغربية.

**Tableau : Indicateurs sur la migration inter-délégations (Féminin)**

**جدول : الهجرة الداخلية - مؤشرات حول الهجرة الداخلية بين المعتمديات (إناث)**

Délégation	أسباب المغادرة (%) Les raisons de sortie (%)						صافي الهجرة Solde migratoire	المغادرون Sortants	الوافدون Entrants	المعتمدية
	سبب آخر Autre	الدراسة Etudes	مصاحبة العائلة Accompagner la famille	الزواج Mariage	المسكن Logement	العمل Travail				
<b>2009-2014</b>										<b>2014-2009</b>
Gabès Médina	3,7	13,5	35,3	27,2	10,1	10,1	-3 684	5 539	1 855	قابس المدينة
Gabès Ouest	2,9	5,1	34,9	38,1	14,6	4,3	-705	1 741	1 036	قابس الغربية
Gabès Sud	5	4,5	35,7	31,1	16	7,6	4 713	617	5 330	قابس الجنوبية
Ghannouch	5,4	0,8	31	43,5	14,2	5	55	239	294	غنوش
Métouia	5,1	5,6	35	33	9,4	11,9	102	394	496	المطوية
Ouedhref*	-	-	-	-	-	-	-	-	-	وذرف*
Menzel Habib	1	6,7	43,7	25,4	11,6	11,6	-353	519	166	منزل الحبيب
El Hamma	2,5	7,9	30,5	39,9	6,2	13	-114	1 134	1 020	الحامة
El Hamma Ouest *	-	-	-	-	-	-	-	-	-	الحامة الغربية *
Matmata	3,4	3,2	48,5	27,3	7,5	10,1	-856	915	59	مطماطة
Mat. nouvelle	1,7	2,1	47,7	27,8	11,4	9,3	146	237	383	مطماطة الجديدة
Mareth	1,5	3,8	41,3	37,7	4,6	11	-249	1 144	895	مارث
Dekhilet Toujane *	-	-	-	-	-	-	-	-	-	دخيلة توجان *
Gabès	3,3	8,8	36,9	31,5	10,1	9,5	-945	12 479	11 534	ولاية قابس

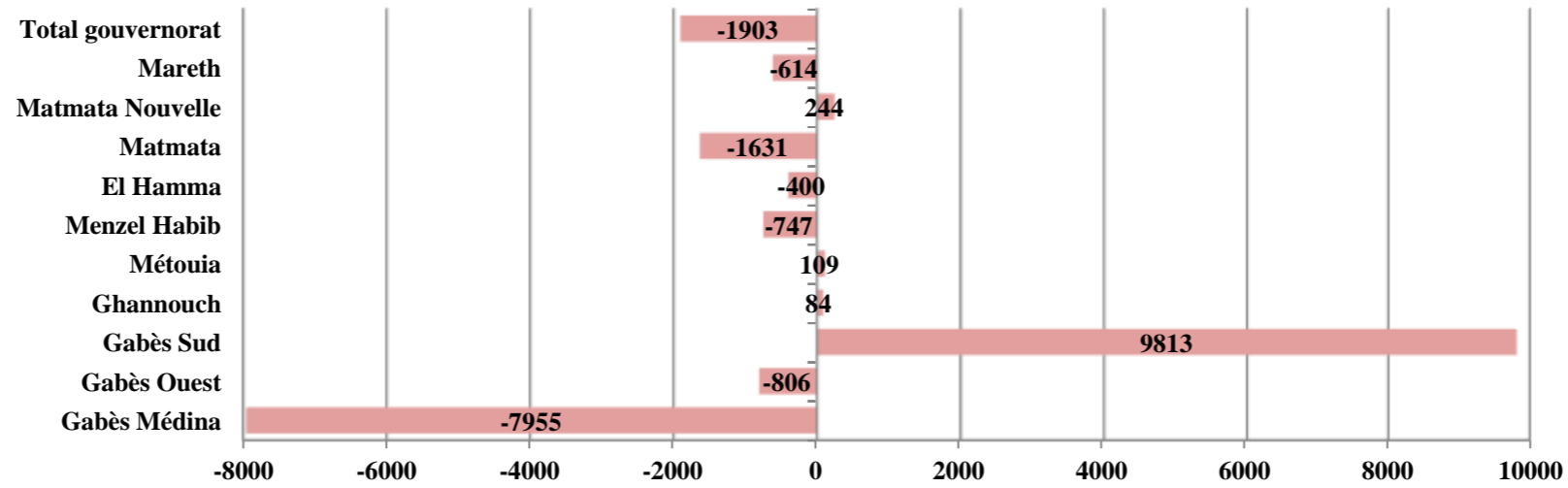
Source : Institut National De La Statistique

Remarque : les données des délégations de Mareth, El Metouia et El Hamma concernent aussi successivement les délégations de Dekhilet Toujane, Ouedhref et El Hamma Ouest .

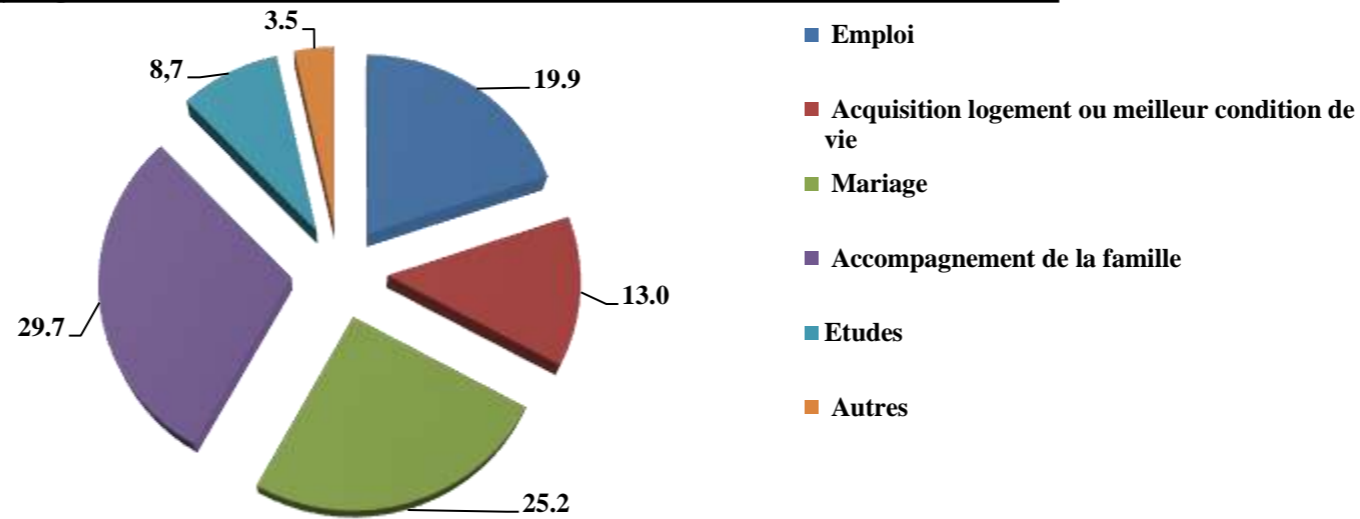
المصدر : المعهد الوطني للإحصاء

ملاحظة : معطيات معتمديات مارث، المطوية و الحامة تشمل أيضا على التوالي معتمديات دخيلة توجان، وذرف والحامة الغربية.

**صافي الهجرة الداخلية خلال 2009-2014**



**الهجرة الداخلية : أسباب المغادرة 2009 - 2014**



**Tableau : Evolution du solde migratoire du  
gouvernorat de Gabès**

**جدول : الهجرة الداخلية - تطور صافي الهجرة  
لولاية قابس**

Période		2014 - 2009	2009 - 2004	2004 - 1999	1999 - 1994	1994 - 1987	الفترة
Solde migratoire	Masculin	-958	-979	-1 719	-2 726	-2 831	ذكور
	Féminin	-945	-691	-648	-1 637	-1 281	اناث
	Total	-1 903	-1 670	-2 367	-4 363	-4 112	المجموع

Source : Institut National De La Statistique

المصدر : المعهد الوطني للإحصاء



Tableau : Indicateurs sur l'immigration (Total)

جدول: الهجرة الخارجية - مؤشرات حول الهجرة إلى الخارج (مجموع الجنسين)

Délégation	أسباب المغادرة للخارج (%) les raisons de l'émigration (%)						صافي الهجرة Solde migratoire	المغادرون الى الخارج émigrants	الوافدون من الخارج Immigrants	المعتمدية
	سبب آخر	الدراسة	مصاحبة العائلة	الزواج	المسكن	العمل				
	Autre	Etudes	Accompagner la famille	Mariage	Logement	Travail				
<b>2009-2014</b>										<b>2014-2009</b>
Gabès Médina	2,7	14,4	0	18,4	1,4	63,2	-157	223	66	قابس المدينة
Gabès Ouest	0,3	5,1	1,3	11,4	1,9	80,1	-263	315	52	قابس الغربية
Gabès Sud	0,7	14	0,7	19,6	0,7	64,2	-343	712	369	قابس الجنوبية
Ghannouch	2,4	22,6	7,1	14,3	2,4	51,2	-60	84	24	غنوش
Métouia	1,2	7,8	1,6	12,2	0,8	76,3	-214	245	31	المطوية
Ouedhref*	-	-	-	-	-	-	-	-	-	وذرف*
Menzel Habib	0	0	0	6,1	0	93,9	-38	49	11	منزل الحبيب
El Hamma	0	9,3	0,9	6,6	0,7	82,6	-357	453	96	الحامة
El Hamma Ouest *	-	-	-	-	-	-	-	-	-	الحامة الغربية *
Matmata	5,6	0	0	8,3	2,8	83,3	-35	36	1	مطماطة
Mat. nouvelle	0,5	3,3	0	4,9	1,1	90,2	-151	185	34	مطماطة الجديدة
Mareth	0,9	3,2	1,2	4,5	0,2	90	-1 033	1 143	110	مارث
Dekhilet Toujane *	-	-	-	-	-	-	-	-	-	دخيلة توجان*
<b>Gabès</b>	<b>0,9</b>	<b>7,9</b>	<b>1,1</b>	<b>10,3</b>	<b>0,8</b>	<b>79,1</b>	<b>-2 651</b>	<b>3 445</b>	<b>794</b>	<b>ولاية قابس</b>

Source : Institut National De La Statistique

Remarque : les données des délégations de Mareth, El Metouia et El Hamma concernent aussi successivement les délégations de Dekhilet Toujane, Ouedhref et El Hamma Ouest .

المصدر : المعهد الوطني للإحصاء

ملاحظة : معطيات معتمديات مارث، المطوية و الحامة تشمل أيضا على التوالي معتمديات دخيلة توجان، وذرف والحامة الغربية.

**Tableau : Indicateurs sur l'immigration  
(Masculin)**

**جدول : الهجرة الخارجية - مؤشرات حول الهجرة  
إلى الخارج (ذكور)**

Délégation	أسباب المغادرة للخارج (%) les raisons de l'émigration (%)						صافي الهجرة Solde migratoire	المغادرون الى الخارج émigrants	الوافدون من الخارج Immigrants	المعمدية
	سبب آخر Autre	الدراسة Etudes	مصاحبة العائلة Accompagner la famille	الزواج Mariage	المسكن Logement	العمل Travail				
<b>2009-2014</b>										<b>2014-2009</b>
Gabès Médina	3,2	12,2	0	11,2	1,6	71,8	-153	188	35	قابس المدينة
Gabès Ouest	0,4	4,4	0,4	4,4	1,8	88,8	-239	275	36	قابس الغربية
Gabès Sud	0,5	13,3	0,2	12,3	0,3	73,5	-386	594	208	قابس الجنوبية
Ghannouch	3	22,7	4,6	9,1	3	57,6	-51	66	15	غنوش
Métouia	1,4	7,5	0	5,1	0,9	85,1	-196	214	18	المطوية
Ouedhref*	-	-	-	-	-	-	-	-	-	وذرف*
Menzel Habib	0	0	0	6,1	0	93,9	-41	49	8	منزل الحبيب
El Hamma	0	8,8	0,2	3,8	0,7	86,5	-362	422	60	الحامة
El Hamma Ouest *	-	-	-	-	-	-	-	-	-	الحامة الغربية *
Matmata	3	0	0	6,1	3,0	87,9	-32	33	1	مطماطة
Mat. nouvelle	0,6	2,3	0	1,2	1,2	94,8	-155	174	19	مطماطة الجديدة
Mareth	0,6	2,5	1,1	1,8	0,2	93,7	-1 026	1 086	60	مارث
Dekhilet Toujane *	-	-	-	-	-	-	-	-	-	دخيلة توجان *
<b>Gabès</b>	<b>0,8</b>	<b>6,9</b>	<b>0,6</b>	<b>5,4</b>	<b>0,7</b>	<b>85,7</b>	<b>-2 641</b>	<b>3 101</b>	<b>460</b>	<b>ولاية قابس</b>

Source : Institut National De La Statistique

المصدر : المعهد الوطني للإحصاء

ملاحظة : معطيات معتمديات مارث، المطوية و الحامة تشمل أيضا على التوالي معتمديات دخيلة توجان، وذرف والحامة الغربية. Remarque : les données des délégations de Mareth, El Metouia et El Hamma concernent aussi successivement les délégations de Dekhilet Toujane, Ouedhref et El Hamma Ouest .

**Tableau : Indicateurs sur l'immigration  
(Féminin)**

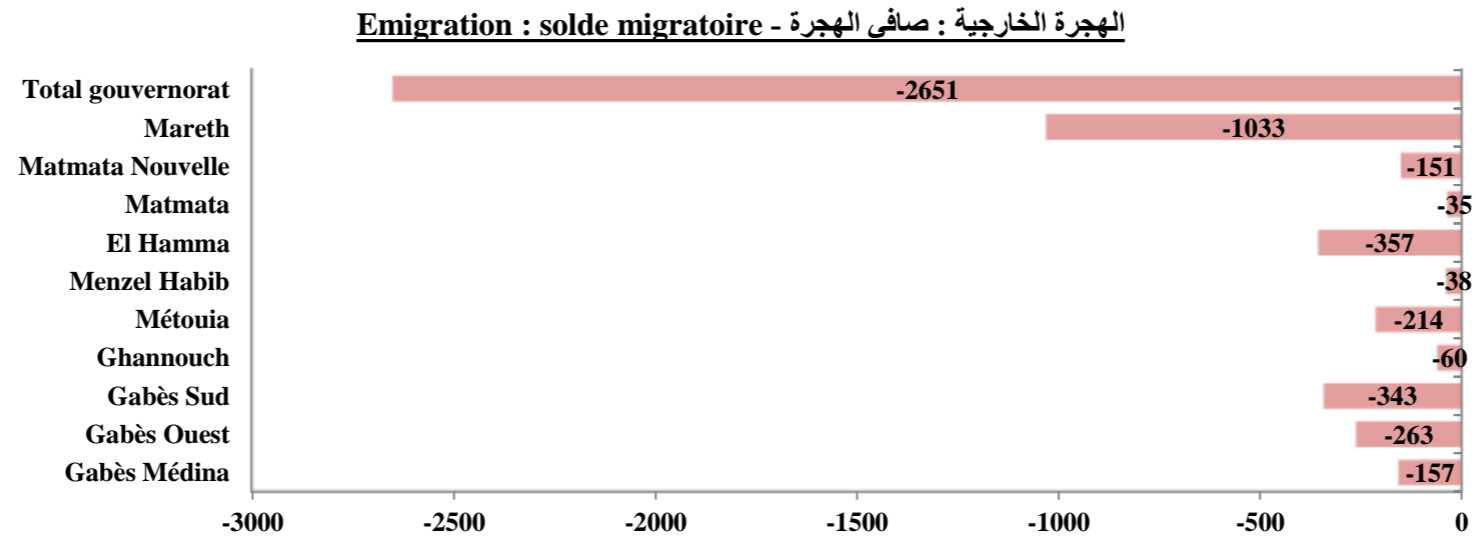
**جدول : الهجرة الخارجية - مؤشرات حول الهجرة  
إلى الخارج (إناث)**

Délégation	أسباب المغادرة للخارج (%) les raisons de l'émigration (%)						صافي الهجرة Solde migratoire	المغادرون الى الخارج émigrants	الوافدون من الخارج Immigrants	المعمدية
	سبب آخر Autre	الدراسة Etudes	مصاحبة العائلة Accompagner la famille	الزواج Mariage	المسكن Logement	العمل Travail				
<b>2009-2014</b>										<b>2014-2009</b>
Gabès Médina	0	25,7	0	57,1	0	17,1	-4	35	31	قابس المدينة
Gabès Ouest	0	10	7,5	60	2,5	20	-24	40	16	قابس الغربية
Gabès Sud	1,7	17,8	3,4	56,8	2,5	17,8	43	118	161	قابس الجنوبية
Ghannouch	0	22,2	16,7	33,3	0	27,8	-9	18	9	غنوش
Métouia	0	9,7	12,9	61,3	0	16,1	-18	31	13	المطوية
Ouedhref*	-	-	-	-	-	-	-	-	-	وذرف*
Menzel Habib	0	0	0	0	0	0	3	0	3	منزل الحبيب
El Hamma	0	16,1	9,7	45,2	0	29	5	31	36	الحامة
El Hamma Ouest *	-	-	-	-	-	-	-	-	-	الحامة الغربية *
Matmata	33,3	0	0	33,3	0	33,3	-3	3	0	مطماطة
Mat. nouvelle	0	18,2	0	63,6	0	18,2	4	11	15	مطماطة الجديدة
Mareth	5,3	17,5	3,5	54,4	0	19,3	-7	57	50	مارث
Dekhilet Toujane *	-	-	-	-	-	-	-	-	-	دخيلة توجان *
<b>Gabès</b>	<b>1,74</b>	<b>16,86</b>	<b>5,52</b>	<b>54,94</b>	<b>1,16</b>	<b>19,77</b>	<b>0</b>	<b>334</b>	<b>334</b>	<b>ولاية قابس</b>

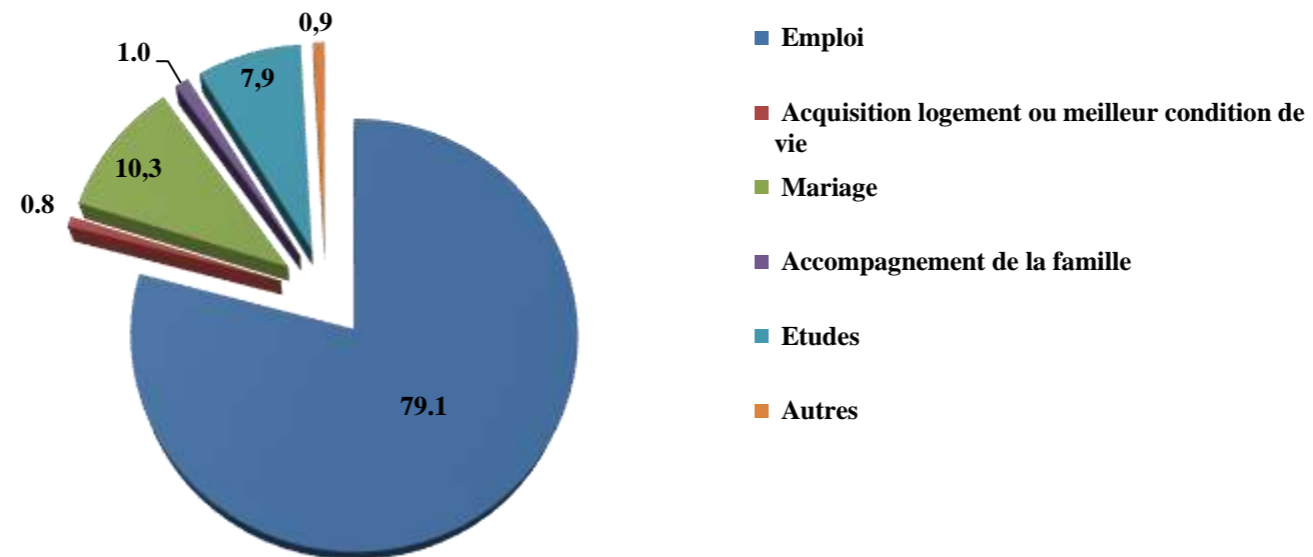
Source : Institut National De La Statistique

المصدر : المعهد الوطني للإحصاء

ملاحظة : معطيات معتمديات مارث، المطوية و الحامة تشمل أيضا على التوالي معتمديات دخيلة توجان، وذرف والحامة الغربية.   
 Remarque : les données des délégations de Mareth, El Metouia et El Hamma concernent aussi successivement les délégations de Dekhilet Toujane, Ouedhref et El Hamma Ouest .



**أسباب المغادرة للخارج 2009-2014 (%): Les raisons de l'émigration**



## الجزء الثالث : البنية الأساسية والتجهيزات الجماعية

### **Troisième partie : Infrastructure et équipements collectifs**

**Tableau : Electrification - Consommation de l'électricité selon le bénéficiaire - Moyenne tension (Gigawatt/h)**

**جدول : التنوير - استهلاك الكهرباء حسب المستفيد - ضغط متوسط (جيجاوات/ساعة)**

دélégation	المجموع Total	أخرى Autres	سياحة Tourisme	صناعي Industrie	فلاحي Agriculture	المعتمدة
Gabès Médina	115,0	24,4	1,0	86,7	2,9	قابس المدينة
Gabès Ouest						قابس الغربية
Gabès Sud						قابس الجنوبية
Ghannouch	8,4	1,7	-	5,1	1,7	غنوش
Métouia	24,6	1,0	-	21,7	1,9	المطوية
Ouedhref *	-	-	-	-	-	وذرف *
Menzel Habib	11,4	0,5	-	7,0	4,0	منزل الحبيب
El Hamma	53,8	5,1	-	39,5	8,9	الحامة
El Hamma Ouest *	-	-	-	-	-	الحامة الغربية *
Matmata	31,3	3,6	0,9	22,9	3,9	مطماطة
Mat. nouvelle						مطماطة الجديدة
Mareth	60,6	5,5	-	47,2	8,0	مارث
Dekhilet Toujane	-	-	-	-	-	دخيلة توجان
<b>Total</b>	<b>305,1</b>	<b>41,8</b>	<b>1,88</b>	<b>230,0</b>	<b>31,2</b>	<b>المجموع</b>

Source : Société Tunisienne d'Electricité et du Gaz (données 2020)

المصدر : الشركة التونسية للكهرباء والغاز (معطيات 2020)

Remarque : les données des délégations de Mareth, El Metouia et El Hamma concernent aussi successivement les délégations de Dekhilet Toujane, Ouedhref et El Hamma Ouest .

ملاحظة : معطيات معتمديات مارث، المطوية و الحامة تشمل أيضا على التوالي معتمديات دخيلة توجان، وذرف والحامة الغربية.

**Tableau : Electrification -Nombre de bénéficiaires et de ménages branchés au réseau électrique et Taux d'électrification global**

**جدول : التنوير - عدد المنتفعين والأسر المرتبطة بشبكة الكهرباء والنسبة العامة للتنوير**

Indicateurs	القيمة valeur	المؤشرات
Nombre de ménages branchés au réseau électrique	99300 (*)	عدد الأسر المرتبطة بشبكة الكهرباء
Taux d'électrification	99,8 (*)	نسبة للتنوير

Délégation	العدد Nombre	المعمدية
Gabès Médina	21704	قابس المدينة
Gabès Ouest	9900	قابس الغربية
Gabès Sud	30880	قابس الجنوبية
Ghannouch	7924	غنوش
Métouia	10193	المطوية
Ouedhref	-	وذرف
Menzel Habib	2947	منزل الحبيب
El Hamma	20679	الحامة
Hamma Ouest	-	الحامة الغربية
Matmata	2018	مطماطة
Mat. nouvelle	6526	مطماطة الجديدة
Mareth	23136	مارث
Dekhilet Toujane	3337	دخيلة توجان
<b>Total</b>	<b>139244</b>	<b>المجموع</b>

Source : Société Tunisienne d'Electricité et du Gaz (données 2020)

(\*) Rapport annuel sur les indicateurs d'infrastructures  
2020 (2021 prévisionnel)

المصدر : الشركة التونسية للكهرباء والغاز (معطيات 2020)  
(\*) التقرير السنوي حول مؤشرات البنية الأساسية لسنة 2020 (2021 متوقعة)

Tableau : Electrification - L'énergie photovoltaïque

جدول : التنوير - الطاقة الكهروضوئية

دélégation	القدرة المركزة (كيلوات كريت) Puissance installée ( KWC)	عدد الإنشاءات الكهروضوئية Nbre des installations Photovoltaïques	المعتمدة
Gabès Médina	98	35	قابس المدينة
Gabès Ouest	144	72	قابس الغربية
Gabès Sud	75	25	قابس الجنوبية
Ghannouch	100	49	غنوش
Métouia	2	1	المطوية
Ouedhref	38	18	وذرف
Menzel Habib	2	1	منزل الحبيب
El Hama	42	15	الحامة
Hama Ouest	-	-	الحامة الغربية
Matmata	-	-	مطماطة
Mat. nouvelle	35	15	مطماطة الجديدة
Mareth	18	7	مارث
Dekhilet Toujane	5	2	دخيلة توجان
<b>Total</b>	<b>559</b>	<b>240</b>	<b>المجموع</b>

Source : Société Tunisienne d'Electricité et du Gaz (données 2020)

المصدر : الشركة التونسية للكهرباء والغاز (معطيات 2020)



**Tableau : Eau potable - Consommation selon le bénéficiaire (mille m<sup>3</sup>)**

**جدول : الماء الصالح للشرب - توزيع الإستهلاك حسب المستفيد (ألف متر مكعب)**

دélégation	المجموع Total	سياحة Tourisme	صناعي Industrie	فلاحي Agriculture	الإستهلاك المنزلي Consommation domestique	المعمدية
Gabès Médina	2 138 949	10 367	4 131	0	2 124 451	قابس المدينة
Gabès Ouest	4 213 735	3 713	11 639	0	4 198 383	قابس الغربية
Gabès Sud	1 056 203	0	0	0	1 056 203	قابس الجنوبية
Ghannouch	2 089 700	0	1 067 227	0	1 022 473	غنوش
Métouia	1 133 716	0	0	0	1 133 716	المطوية
Ouedhref	0	0	0	0	0	وذرف
Menzel Habib	359 096	0	0	0	359 096	منزل الحبيب
El Hamma	2 086 366	0	2 432	0	2 083 934	الحامة
Hamma Ouest	0	0	0	0	0	الحامة الغربية
Matmata	201 733	19 406	0	0	182 327	مطماطة
Mat. nouvelle	513 609	0	0	0	513 609	مطماطة الجديدة
Mareth	2 021 587	0	0	0	2 021 587	مارث
Dekhilet Toujane	179 005	0	0	0	179 005	دخيلة توجان
<b>Total</b>	<b>15 993 699</b>	<b>33 486</b>	<b>1 085 429</b>	<b>0</b>	<b>14 874 784</b>	<b>المجموع</b>

Source : Société Nationale d'Exploitation et de Distribution des Eaux (données 2020)

المصدر : الشركة الوطنية لإستغلال وتوزيع المياه (معطيات 2020)

**Tableau : Eau potable - Taux de  
branchement (SONEDE) et taux de  
desserte (SONEDE+GR)**

**جدول : الماء الصالح للشرب - نسب التزود  
والربط**

Indicateurs	القيمة Valeur	المؤشرات
Population desservie en eau potable	399 700	السكان المزودين بالماء الصالح للشرب
Ménages branchés en eau potable	95 700	الأسر المرتبطة بشبكة الماء الصالح للشرب
Taux de desserte	98,1	نسبة التزود بالماء
Taux de branchement	96,1	نسبة الربط بالماء

Source : Rapport annuel sur les indicateurs  
d'infrastructures 2020 (2021 prévisionnel)

المصدر : التقرير السنوي حول مؤشرات البنية الأساسية لسنة  
2020 (2021 متوقعة)

Tableau : Réseau Routier (km)

جدول : شبكة الطرقات (كلم)

Délégation	المجموع Total		مسالك فلاحية Pistes agricoles		المحلية R. locales		الجهوية R. régionales		الوطنية R. Nationales		الطرقات المرقمة Routes numérotées		المعتمدية
	غير معبدة Non Bitumée	معبدة Bitumée	غير معبدة Non Bitumée	معبدة Bitumée	غير معبدة Non Bitumée	معبدة Bitumée	غير معبدة Non Bitumée	معبدة Bitumée	غير معبدة Non Bitumée	معبدة Bitumée	غير معبدة Non Bitumée	معبدة Bitumée	
	Gabès Médina	0,0	14,0	0,0	0,0	0,0	8,1	0,0	1,5	0,0	4,4	0,0	
Gabès Ouest	23,6	104,8	16,2	44,8	0,0	8,0	7,4	14,0	0,0	38,0	7,4	60,0	قابس الغربية
Gabès Sud	13,6	107,2	13,6	86,9	0,0	0,0	0,0	3,0	0,0	17,3	0,0	20,3	قابس الجنوبية
Ghannouch	12,0	6,1	12,0	1,0	0,0	5,1	0,0	0,0	0,0	0,0	0,0	5,1	غنوش
Métouia	85,7	124,2	85,7	51,5	0,0	8,7	0,0	13,0	0,0	51,0	0,0	72,7	المطوية
Ouedhref	-	-	-	-	-	-	-	-	-	-	-	-	وذرف
Menzel Habib	48,4	197,6	48,4	155,3	0,0	0,0	0,0	5,0	0,0	37,3	0,0	42,3	منزل الحبيب
El Hama	166,4	280,2	149,9	219,5	16,5	0,0	0,0	0,0	0,0	60,7	16,5	60,7	الحامة
Hama Ouest	-	-	-	-	-	-	-	-	-	-	-	-	الحامة الغربية
Matmata	158,3	165,5	32,3	60,3	76,5	44,5	49,5	4,7	0,0	56,0	126,0	105,2	مطماطة
Mat. nouvelle	113,2	166,2	113,2	98,5	0,0	49,7	0,0	18,0	0,0	0,0	0,0	67,7	مطماطة الجديدة
Mareth	195,8	349,7	190,3	231,4	5,5	45,5	0,0	10,8	0,0	62,0	5,5	118,3	مارث
Dekhilet Toujane	-	-	-	-	-	-	-	-	-	-	-	-	دخيلة توجان
Total	817,0	1 515,4	661,6	949,1	98,5	169,6	56,9	70,0	0,0	326,7	155,4	566,3	المجموع

Source : Direction Régionale de l'Équipement et de l'Habitat

المصدر : الإدارة الجهوية للتجهيز والإسكان والتهيئة الترابية

Tableau : Poste

جدول : البريد

Délégation	الحوالات الواردة من الخارج Mandats émis de l'Etranger		الحوالات المستخلصة Mandats payés		الحوالات المرسلية Mandats émis		عدد النوافذ Nbre de guichets	عدد المكاتب Nbre de bureaux	المعتمدية
	المبلغ بالآلاف دينار	العدد	المبلغ بالآلاف دينار	العدد	المبلغ بالآلاف دينار	العدد			
	Montant (milles dinars)	Nbre	Montant (milles dinars)	Nbre	Montant (milles dinars)	Nbre			
Gabès Médina	28 149,0	34 665	54 622	135 016	39 448,00	63 975	22	6	قابس المدينة
Gabès Ouest	6 541,0	7 674	14 331	38 194	9 575,00	15 420	9	4	قابس الغربية
Gabès Sud	18 404,0	24 636	38 404	103 703	26 049,00	46 751	15	6	قابس الجنوبية
Ghannouch	2 578,0	2 391	7 819	26 394	5 330,00	7 450	5	3	غنوش
Métouia	3 737,0	3 646	8 417	22 353	5 367,00	9 428	5	3	المطوية
Ouedhref	2 587,0	2 713	7 069	19 270	5 553,00	6 799	3	2	وذرف
Menzel Habib	224,0	219	2 205	7 121	2 390,00	3 521	1	1	منزل الحبيب
El Hama	10 910,0	12 555	27 529	83 761	19 168,00	27 845	11	4	الحامة
Hama Ouest	3 314,0	3 316	7 328	19 664	7 793,00	8 209	7	5	الحامة الغربية
Matmata	564,0	750	2 329	7 203	1 387,00	2 492	4	3	مطماطة
Mat. nouvelle	3 546,0	3 737	8 384	21 047	4 327,00	6 297	5	4	مطماطة الجديدة
Mareth	21 924,0	19 041	34 814	75 092	6 412,00	11 944	12	8	مارث
Dekhilet Toujane	1 523,0	1 198	3 527	7 652	2 007,00	2 308	3	3	دخيلة توجان
<b>Total</b>	<b>104 001,0</b>	<b>116 541</b>	<b>216 778,0</b>	<b>566 470</b>	<b>134 806,00</b>	<b>212 439</b>	<b>102</b>	<b>52</b>	<b>المجموع</b>

Source : Direction Régionale de la Poste

المصدر : الإدارة الجهوية للبريد

**Tableau : Télécommunication - technologies de télécommunication fixe (Tunisie Télécom+Orange Tunisie+Ooredoo)**

جدول : الإتصالات - تكنولوجيايات الإتصال القارة  
(اتصالات تونس+أورونج تونس+أوريدو)

Indicateurs	2021	2020	2019	2018	2014	المؤشرات
Nbre d'abonnements au réseau téléphonique Fixe(en millie	45,8	42,4	42,0	37,2	27,8	عدد الإشتراكات بالهاتف القار(بالألف)
Nbre de ménages branchés au réseau téléphonique fixe(en	40,5	38,3	37,6	32,5	23,6	عدد الأسر المرتبطة بشبكة الهاتف القار(بالألف)
Densité téléphonique ( pour 100 habitants )	11,2	10,5	10,4	9,4	7,4	كثافة شبكة الهاتف القار (لـ 100 ساكن)
Taux de branchement des ménages au réseau téléphonique fixe (%)	40,7	39,2	39,1	34,5	27,6	(%) نسبة ربط الأسر بشبكة الهاتف القار
Nombre d'abonnements Internet FIXE(en millier)	41,1	37,4	33,0	27,8	16,4	عدد اشتراكات الإنترنت القارة(بالألف)
Densité Internet fixe (pour 100 ménages)	10,1	9,2	8,2	7,0	4,3	كثافة شبكة الإنترنت القارة (لـ 100 عائلة)

Source : Rapport annuel sur les indicateurs d'infrastructure 2020 (2021 prévisionnelles)

المصدر : التقرير السنوي حول مؤشرات البنية الأساسية لسنة 2020  
(2021 متوقعة)

**Tableau : Télécommunication - technologies de télécommunication mobile (Tunisie Télécom+Orange Tunisie+Ooredoo)**

**جدول : الإتصالات - تكنولوجيايات الإتصال الجوال (اتصالات تونس+أورونج تونس+أوريدو)**

Indicateurs	2021	2020	2019	2018	2014	المؤشرات
<b>Taux de couverture 3G (%)</b>						نسبة تغطية السكان بخدمات الجيل الثالث (%)
Tunisie Télécom	98,8	98,8	98,8	98,8	82,0	اتصالات تونس
Orange Tunisie	98,0	98,0	97,7	94,0	91,0	أورونج تونس
Ooredoo	100,0	100,0	99,9	99,1	93,5	أوريدو
<b>Taux de couverture 4G (%)</b>						نسبة تغطية السكان بخدمات الجيل الرابع (%)
Tunisie Télécom	94,6	94,6	94,6	84,6	-	اتصالات تونس
Orange Tunisie	56,2	56,2	59,0	92,0	-	أورونج تونس
Ooredoo	98,7	98,7	94,1	93,8	-	أوريدو

Source : Rapport annuel sur les indicateurs d'infrastructure 2020 (2021 prévisionnelles)

المصدر : التقرير السنوي حول مؤشرات البنية الأساسية لسنة 2020 (2021 متوقعة)

Tableau : Habitat - Autorisations de bâtir

جدول: السكن الخاص- رخص البناء المسندة

دélégation	التكلفة بالدينار Coût en Dinars	المساحة المغطاة م <sup>2</sup> Superficie couverte en m <sup>2</sup>	عدد الغرف Nombre de pièces	عدد الرخص المسندة Nombre d'autorisations	المعمدية
Gabès Médina	-	-	-	91	قابس المدينة
Gabès Ouest	-	2 042	-	4	قابس الغربية
Gabès Sud	-	5 770	-	60	قابس الجنوبية
Ghannouch	-	1 834	-	23	غنوش
Métouia	-	1 750	-	26	المطوية
Ouedhref	-	1 870	-	25	ونرف
Menzel Habib	-	820	-	12	منزل الحبيب
El Hama	-	940	-	20	الحامة
Hama Ouest	-	760	-	15	الحامة الغربية
Matmata	-	560	-	11	مطماطة
Mat. nouvelle	-	980	-	20	مطماطة الجديدة
Mareth	-	6 420	-	185	مارث
Dekhilet Toujane	-	890	-	10	دخيلة توجان
<b>Total</b>	-	<b>24 636</b>	-	<b>502</b>	<b>المجموع</b>

Source : Direction Régionale de l'Equipement et de l'Habitat

المصدر : الإدارة الجهوية للتجهيز والإسكان - مصلحة الإسكان

**Tableau : Enseignement privé : 1<sup>er</sup> cycle - données globales**

جدول : التعليم الخاص : مرحلة أولى - معطيات عامة

Délégation	متوسط كثافة الفصل Elèves / classe	معدل التلاميذ للمدرس الواحد Elèves / enseignant	المدرسون Enseignants			عدد التلاميذ Elèves			عدد الفصول Classes élèves	عدد القاعات Locaux classes	عدد المدارس Nbre d'écoles	المعتمدية
			المجموع Total	إناث Fém.	ذكور Mas.	المجموع Total	إناث Fém.	ذكور Mas.				
Gabès Médina	18	11	20	19	1	214	95	119	12	12	1	قابس المدينة
Gabès Ouest	0	0	0	0	0	0	0	0	0	0	0	قابس الغربية
Gabès Sud	16	9	125	71	54	1 119	546	573	68	75	8	قابس الجنوبية
Ghannouch	0	0	0	0	0	0	0	0	0	0	0	غنوش
Métouia	0	0	0	0	0	0	0	0	0	0	0	المطوية
Ouedhref	10	4	15	11	4	62	35	27	6	10	1	وذرف
Menzel Habib	14	8	26	24	2	199	83	116	14	16	2	منزل الحبيب
El Hama	0	0	0	0	0	0	0	0	0	0	0	الحامة
Hamma Ouest	0	0	0	0	0	0	0	0	0	0	0	الحامة الغربية
Matmata	0	0	0	0	0	0	0	0	0	0	0	مطماطة
Mat. nouvelle	0	0	0	0	0	0	0	0	0	0	0	مطماطة الجديدة
Mareth	0	0	0	0	0	0	0	0	0	0	0	مارث
Dekhilet Toujane	0	0	0	0	0	0	0	0	0	0	0	دخيلة توجان
<b>Total</b>	<b>16</b>	<b>9</b>	<b>186</b>	<b>125</b>	<b>61</b>	<b>1 594</b>	<b>759</b>	<b>835</b>	<b>100</b>	<b>113</b>	<b>12</b>	<b>المجموع</b>

Source : Commissariat Régional de l'Education

المصدر : المندوبية الجهوية للتربية



**Tableau : Enseignement public : 1er cycle de base - Année préparatoire**

**جدول : التعليم العام : مرحلة أولى تعليم أساسي - السنة التحضيرية**

Délégation	كثافة الفوج Enfants par groupe	معدل التلاميذ للمدرس الواحد Elèves / enseignant	معدل الأطفال بالمدرسة Enfants par école	عدد المربين Nbre d'instituteurs			عدد الأطفال المسجلين Nbre d'élèves			عدد الأفواج Nbre de groupes	العدد الجملي للمدارس Nbre total d'écoles	المعتمدة
				الجملة Total	إناث éminin	ذكور Masculins	الجملة Total	إناث Féminins	ذكور Masculins			
Gabès Médina	22	22	22	8	6	2	179	87	92	8	8	قابس المدينة
Gabès Ouest	18	18	19	11	7	4	193	101	92	11	10	قابس الغربية
Gabès Sud	18	18	18	12	10	2	217	106	111	12	12	قابس الجنوبية
Ghannouch	23	27	37	7	4	3	186	90	96	8	5	غنوش
Métouia	21	21	24	7	5	2	144	76	68	7	6	المطوية
Ouedhref	18	18	24	8	7	1	143	67	76	8	6	وذرف
Menzel Habib	16	16	21	9	7	2	148	76	72	9	7	منزل الحبيب
El Hama	20	20	31	12	7	5	244	131	113	12	8	الحامة
Hamma Ouest	26	28	42	12	7	5	334	159	175	13	8	الحامة الغربية
Matmata	7	11	7	2	2	0	21	9	12	3	3	مطماطة
Mat. nouvelle	22	24	39	8	8	0	195	95	100	9	5	مطماطة الجديدة
Mareth	20	20	25	30	27	3	604	291	313	30	24	مارث
Dekhilet Toujane	14	16	16	9	7	2	144	67	77	10	9	دخيلة توجان
<b>Total</b>	<b>20</b>	<b>20</b>	<b>25</b>	<b>135</b>	<b>104</b>	<b>31</b>	<b>2 752</b>	<b>1 355</b>	<b>1 397</b>	<b>140</b>	<b>111</b>	<b>المجموع</b>

Source :Publication de la Ministère de l'Education

المصدر : منشورات وزارة التربية

**Tableau : Enseignement public : 1er cycle de base -  
Infrastructure**

**جدول : التعليم العام : مرحلة  
أولى تعليم أساسي - التجهيزات**

Délégation	المدارس التي بها : Ecoles ayant :			المساكن المدرسية Nbre de logements	عدد الورشات Nbre de ateliers	عدد المطاعم Nbre de restaurants	عدد القاعات Nbre de locaux classes	عدد المدارس Nbre de Ecoles	المعتمدة
	المجموعات الصحية Blocs Sanitaires	الكهرباء électricité	ماء الشرب eau potable						
Gabès Médina	36	10	10	4	1	0	119	10	قابس المدينة
Gabès Ouest	34	10	10	3	1	4	95	11	قابس الغربية
Gabès Sud	57	19	19	8	1	6	173	19	قابس الجنوبية
Ghannouch	24	7	7	2	0	6	81	7	غنوش
Métouia	46	13	13	3	2	2	47	6	المطوية
Ouedhref	34	7	7	17	2	3	44	7	وذرف
Menzel Habib	27	18	18	16	0	18	52	18	منزل الحبيب
El Hama	49	13	13	8	0	10	108	12	الحامة
Hamma Ouest	32	10	10	6	0	4	74	10	الحامة الغربية
Matmata	9	7	7	6	0	7	24	7	مطماطة
Mat. nouvelle	26	11	5	10	0	9	55	10	مطماطة الجديدة
Mareth	64	31	28	20	1	27	152	31	مارث
Dekhilet Toujane	26	13	8	9	0	13	47	12	دخيلة توجان
<b>Total</b>	<b>464</b>	<b>169</b>	<b>155</b>	<b>112</b>	<b>8</b>	<b>109</b>	<b>1 071</b>	<b>160</b>	<b>المجموع</b>

Source :Publication de la Ministère de l'Education

المصدر : منشورات وزارة التربية

**Tableau : Enseignement public : 1er cycle de base - Données globales**

**جدول : التعليم العام : مرحلة أولى تعليم أساسي - معطيات عامة**

Délégation	متوسط كثافة الفصل Elèves / classe	معدل التلاميذ للمدرس الواحد Elèves / enseignant	عدد الفصول Nbre de classes	المدرسون Enseignants			عدد التلاميذ Elèves			المعتمدية
				المجموع Total	إناث Fém.	ذكور Mas.	المجموع Total	إناث Fém.	ذكور Mas.	
Gabès Médina	26	17	196	313	239	74	5 167	2 609	2 558	قابس المدينة
Gabès Ouest	13	17	306	233	181	52	3 867	1 783	2 084	قابس الغربية
Gabès Sud	52	15	152	512	393	119	7 864	3 782	4 082	قابس الجنوبية
Ghannouch	29	21	169	232	182	50	4 877	2 319	2 558	غنوش
Métouia	25	16	69	109	73	36	1 702	867	835	المطوية
Ouedhref	20	14	78	117	81	36	1 587	729	858	وذرف
Menzel Habib	10	9	125	133	78	55	1 235	587	648	منزل الحبيب
El Hama	62	18	92	320	174	146	5 671	2 487	3 184	الحامة
Hama Ouest	15	16	211	188	103	85	3 098	1 452	1 646	الحامة الغربية
Matmata	11	8	36	51	37	14	405	199	206	مطماطة
Mat. nouvelle	22	14	86	132	91	41	1 858	887	971	مطماطة الجديدة
Mareth	22	14	284	439	261	178	6 321	2 955	3 366	مارث
Dekhilet Toujane	19	13	84	118	58	60	1 560	728	832	دخيلة توجان
<b>Total</b>	<b>24</b>	<b>16</b>	<b>1 888</b>	<b>2 897</b>	<b>1 951</b>	<b>946</b>	<b>45 212</b>	<b>21 384</b>	<b>23 828</b>	<b>المجموع</b>

Source :Publication de la Ministère de l'Education

المصدر : منشورات وزارة التربية

Tableau (suite et fin)

جدول (يتبع و نهاية)

Délégation	المساعدون البيداغوجيون Conseillers pédagogiques			المتفقدون Inspecteurs			المعمدية
	المجموع Total	إناث Fém.	ذكور Mas.	المجموع Total	إناث Fém.	ذكور Mas.	
Gabès Médina	6	5	1	6	2	4	قابس المدينة
Gabès Ouest	1	0	1	1	0	1	قابس الغربية
Gabès Sud	3	1	2	3	0	3	قابس الجنوبية
Ghannouch	1	1	0	1	0	1	غنوش
Métouia	1	0	1	2	1	1	المطوية
Ouedhref	0	0	0	0	0	0	وذرف
Menzel Habib	2	0	2	1	1	0	منزل الحبيب
El Hama	4	0	4	1	0	1	الحامة
Hamma Ouest	0	0	0	0	0	0	الحامة الغربية
Matmata	0	0	0	0	0	0	مطماطة
Mat. nouvelle	2	1	1	1	0	1	مطماطة الجديدة
Mareth	1	0	1	2	0	2	مارث
Dekhilet Toujane	2	0	2	1	0	1	دخيلة توجان
Total	23	8	15	19	4	15	المجموع

Source : Commissariat Régional de l'Education

المصدر : المندوبية الجهوية للتربية

**Tableau : Enseignement public :1er cycle de base - Taux de réussite**

**جدول : التعليم العام : مرحلة أولى تعليم أساسي - نسب النجاح**

Délégation	نسبة النجاح في السادسة أساسي-جوان 2021 Taux de réussite en 6ème de base -Juin 2021									المعمدية
	نسبة النجاح (%) Taux de réuss. (%)			عدد الناجحين Admis			عدد المترشحين Candidats			
	الجملة Total	إناث Féminins	ذكور Masculins	الجملة Total	إناث Féminins	ذكور Masculins	الجملة Total	إناث Féminins	ذكور Masculins	
Gabès Médina	96,9	97,4	96,5	781	372	409	806	382	424	قابس المدينة
Gabès Ouest	94,5	97,0	91,9	513	262	251	543	270	273	قابس الغربية
Gabès Sud	95,2	95,6	94,7	1100	580	520	1156	607	549	قابس الجنوبية
Ghannouch	96,0	98,8	93,0	616	325	291	642	329	313	غنوش
Métouia	95,1	96,8	93,3	233	122	111	245	126	119	المطوية
Ouedhref	93,7	94,7	92,9	224	107	117	239	113	126	وذرف
Menzel Habib	91,3	93,8	88,8	178	91	87	195	97	98	منزل الحبيب
El Hama	98,3	99,5	97,0	742	382	360	755	384	371	الحامة
Hamma Ouest	88,9	92,7	84,9	384	204	180	432	220	212	الحامة الغربية
Matmata	82,4	92,0	76,7	56	23	33	68	25	43	مطماطة
Mat. nouvelle	93,7	98,3	88,8	222	119	103	237	121	116	مطماطة الجديدة
Mareth	92,9	96,6	88,9	801	431	370	862	446	416	مارث
Dekhilet Toujane	86,3	91,5	81,0	182	97	85	211	106	105	دخيلة توجان
<b>Total</b>	<b>94,4</b>	<b>96,6</b>	<b>92,2</b>	<b>6 032</b>	<b>3 115</b>	<b>2 917</b>	<b>6 391</b>	<b>3 226</b>	<b>3 165</b>	<b>المجموع</b>

Gouvernorat	نتائج مناظرة الدخول الى المدارس الإعدادية النموذجية - جوان 2021 Résultats du concours d'accès aux collèges pilotes -Juin 2021									الولاية
	نسبة النجاح (%) Taux de réussite (%)			عدد الناجحين - Admis			عدد المترشحين - Candidats			
	الجملة Total	إناث Féminins	ذكور Masculins	الجملة Total	إناث Féminins	ذكور Masculins	الجملة Total	إناث Féminins	ذكور Masculins	
Gabès	16,8	14,8	19,5	128	64	64	762	433	329	قابس

Source : Commissariat Régional de l'Education

المصدر : المندوبية الجهوية للتربية

**Tableau : Enseignement public :1er cycle de base - Taux de scolarisation et taux d'abandon**

**جدول : التعليم العام : مرحلة أولى تعليم أساسي -  
نسب التمدرس ونسب الانقطاع**

Gouvernorat	نسبة الإلتقاط عن التعليم Taux d'abandon			نسبة التمدرس 6-12 سنة Taux de scolarisation 6 - 12 ans			نسبة التمدرس 6 سنوات Taux de scolarisation 6 ans			الولاية
	الجملة Total	إناث Féminins	ذكور Masculins	الجملة Total	إناث Féminins	ذكور Masculins	الجملة Total	إناث Féminins	ذكور Masculins	
Gabès	0,23	0,12	0,33	99,7	99,6	99,6	99,98	99,99	99,97	قابس

Source : Commissariat Régional de l'Education

المصدر : المندوبية الجهوية للتربية

**Tableau : Enseignement public :2ème cycle de base et secondaire - Infrastructure**

**جدول : التعليم العام : مرحلة ثانية تعليم أساسي والثانوي - التجهيزات**

دélégation	الأسرة بالمبيلات lits aux dortoirs	عدد المبيلات Nbre de dortoirs	القاعات الرياضية salles de sport	عدد المكتبات Nbre de Bibliothèques	عدد القاعات المختصة والمخابر locaux classes spécialisés et laboratoires	عدد القاعات العادية locaux classes ordinaires	عدد المدارس الإعدادية و المعاهد Nbre de collèges et de lycées	المعمدية
Gabès Médina	-	-	2	3	51	114	6	قابس المدينة
Gabès Ouest	-	-	2	3	34	70	5	قابس الغربية
Gabès Sud	355	4	6	11	126	264	12	قابس الجنوبية
Ghannouch	-	-	1	4	37	81	4	غنوش
Métouia	-	-	1	4	30	72	4	المطوية
Ouedhref	-	-	-	2	13	25	2	وذرف
Menzel Habib	642	3	2	3	23	45	3	منزل الحبيب
El Hama	-	-	2	7	71	143	7	الحامة
Hama Ouest	-	-	1	4	31	51	4	الحامة الغربية
Matmata	-	-	-	1	4	8	1	مطماطة
Mat. nouvelle	71	1	3	4	32	65	4	مطماطة الجديدة
Mareth	354	3	1	5	73	141	8	مارث
Dekhilet Toujane	270	2	-	3	22	38	3	دخيلة توجان
<b>Total</b>	<b>1 692</b>	<b>13</b>	<b>21</b>	<b>54</b>	<b>547</b>	<b>1 117</b>	<b>63</b>	<b>المجموع</b>

Source : Commissariat Régional de l'Education

المصدر : المندوبية الجهوية للتربية

**Tableau : Enseignement public : 2ème cycle de base et secondaire - données globales**

**جدول : التعليم العام : مرحلة ثانية  
تعليم أساسي والثانوي - معطيات عامة**

Délégation	عدد التلاميذ الداخليين			متوسط كثافة الفصل Elèves / classe	معدل التلاميذ للأستاذ الواحد Elèves / enseignant	عدد الفصول Nbre de classes élèves	الأساتذة Enseignants			التلاميذ Elèves			المعمدية
	Elèves internes						المجموع Total	إناث Fém.	ذكور Mas.	المجموع Total	إناث Fém.	ذكور Mas.	
	المجموع Total	إناث Fém.	ذكور Mas.										
Gabès Médina	-	-	-	25,3	12,0	150	315	202	113	3795	2141	1654	قابس المدينة
Gabès Ouest	-	-	-	24,8	12,1	91	187	111	76	2255	1275	980	قابس الغربية
Gabès Sud	107	43	64	26,5	12,0	334	738	417	321	8862	4890	3972	قابس الجنوبية
Ghannouch	-	-	-	26,1	13,1	104	208	114	94	2716	1627	1089	غنوش
Métouia	-	-	-	24,1	10,8	84	187	103	84	2027	1139	888	المطوية
Ouedhref	-	-	-	22,8	11,2	29	59	42	17	662	285	377	وئرف
Menzel Habib	114	65	49	21,7	11,5	35	66	28	38	760	450	310	منزل الحبيب
El Hama	-	-	-	25,2	11,9	168	355	166	189	4229	2444	1785	الحامة
Hama Ouest	-	-	-	24,9	11,7	64	136	63	73	1595	962	633	الحامة الغربية
Matmata	-	-	-	21,9	12,7	11	19	9	10	241	120	121	مطماطة
Mat. nouvelle	12	12	0	21,8	11,4	65	124	59	65	1415	789	626	مطماطة الجديدة
Mareth	73	63	10	23,9	12,4	162	311	131	180	3871	2241	1630	مارث
Dekhilet Toujane	103	56	47	22,7	13,0	40	70	29	41	908	578	330	دخيلة توجان
<b>Total</b>	<b>409</b>	<b>239</b>	<b>170</b>	<b>24,9</b>	<b>12,0</b>	<b>1 337</b>	<b>2 775</b>	<b>1 474</b>	<b>1 301</b>	<b>33 336</b>	<b>18 941</b>	<b>14 395</b>	<b>المجموع</b>

Source : Commissariat Régional de l'Education

المصدر : المندوبية الجهوية للتربية



**Tableau : Enseignement public : 2ème cycle de base et  
secondaire - Concours 9ème de base juin 2021**

**جدول : التعليم العام : مرحلة ثانية تعليم أساسي  
والثانوي - مناظرة التاسعة أساسي جوان 2021**

Délégation	مناظرة التاسعة أساسي جوان 2021 Concours 9ème de base juin 2021									المعتمدية
	نسبة النجاح (%) Taux de réuss.%			عدد الناجحين Admis			عدد المترشحين Candidats			
	المجموع Total	إناث Fém.	ذكور Mas.	المجموع Total	إناث Fém.	ذكور Mas.	المجموع Total	إناث Fém.	ذكور Mas.	
Gabès Médina	44,5	43,3	46,5	49	29	20	110	67	43	قابس المدينة
Gabès Ouest	32,1	37,1	23,8	18	13	5	56	35	21	قابس الغربية
Gabès Sud	68,3	86,6	40,8	213	162	51	312	187	125	قابس الجنوبية
Ghannouch	52,0	58,1	42,1	26	18	8	50	31	19	غنوش
Métouia	56,3	70,0	33,3	27	21	6	48	30	18	المطوية
Ouedhref	58,6	67,6	42,9	34	25	9	58	37	21	وذرف
Menzel Habib	14,3	33,3	0,0	1	1	0	7	3	4	منزل الحبيب
El Hama	54,3	77,6	25,5	57	45	12	105	58	47	الحامة
Hamma Ouest	17,3	14,3	26,3	13	8	5	75	56	19	الحامة الغربية
Matmata	-	-	-	-	-	-	-	-	-	مطماطة
Mat. nouvelle	40,7	36,8	50,0	11	7	4	27	19	8	مطماطة الجديدة
Mareth	53,7	65,9	30,4	36	29	7	67	44	23	مارث
Dekhilet Toujane	30,0	25,0	33,3	3	1	2	10	4	6	دخيلة توجان
<b>Total</b>	<b>52,8</b>	<b>62,9</b>	<b>36,4</b>	<b>488</b>	<b>359</b>	<b>129</b>	<b>925</b>	<b>571</b>	<b>354</b>	<b>المجموع</b>

Source : Commissariat Régional de l'Education

المصدر : المندوبية الجهوية للتربية

**Tableau : Enseignement public : 2ème cycle de base et secondaire - Baccalauréat juin 2021**

**جدول : التعليم العام : مرحلة ثانية تعليم أساسي والثانوي - باكالوريا جوان 2021**

Délégation	باكالوريا جوان 2021 Baccalauréat juin 2021									المعمدية
	نسبة النجاح (%) Taux de réuss.%			عدد الناجحين Admis			عدد المترشحين Candidats			
	المجموع Total	إناث Fém.	ذكور Mas.	المجموع Total	إناث Fém.	ذكور Mas.	المجموع Total	إناث Fém.	ذكور Mas.	
Gabès Médina	66,7	81,3	75,4	238	191	92	357	235	122	قابس المدينة
Gabès Ouest	69,3	70,8	66,0	113	80	33	163	113	50	قابس الغربية
Gabès Sud	76,6	76,3	77,0	1 044	655	389	1 363	858	505	قابس الجنوبية
Ghannouch	47,8	48,8	45,2	110	82	28	230	168	62	غنوش
Métouia	64,2	67,3	59,3	233	150	83	363	223	140	المطوية
Ouedhref	-	-	-	-	-	-	-	-	-	وذرف
Menzel Habib	35,8	34,8	41,7	29	24	5	81	69	12	منزل الحبيب
El Hamma	64,3	62,5	69,2	315	223	92	490	357	133	الحامة
Hamma Ouest	66,7	65,2	73,7	74	60	14	111	92	19	الحامة الغربية
Matmata	-	-	-	-	-	-	-	-	-	مطماطة
Mat. nouvelle	60,0	65,5	50,0	105	74	31	175	113	62	مطماطة الجديدة
Mareth	51,4	55,5	43,7	200	141	59	389	254	135	مارث
Dekhilet Toujane	67,2	74,0	42,9	43	37	6	64	50	14	دخيلة توجان
<b>Total</b>	<b>66,1</b>	<b>67,8</b>	<b>66,3</b>	<b>2 504</b>	<b>1 717</b>	<b>832</b>	<b>3 786</b>	<b>2 532</b>	<b>1 254</b>	<b>المجموع</b>

Source : Commissariat Régional de l'Education

المصدر : المندوبية الجهوية للتربية

**Tableau : Enseignement public : 2ème cycle de base et secondaire - Taux d'abandon**

**جدول : التعليم العام : مرحلة ثانية تعليم أساسي والثانوي -نسبة الإنقطاع عن التعليم**

Délégation	نسبة الإنقطاع عن التعليم % Taux d'abandon %						المعتدية
	تعليم ثانوي secondaire			مرحلة 2 أساسي 2 <sup>ème</sup> cycle de base			
	المجموع Total	إناث Fém.	ذكور Mas.	المجموع Total	إناث Fém.	ذكور Mas.	
Gabès Médina	4,17	2,93	6,20	2,03	1,33	2,79	قابس المدينة
Gabès Ouest	2,55	6,61	4,30	1,79	1,54	2,04	قابس الغربية
Gabès Sud	4,30	3,04	6,07	2,85	2,66	2,97	قابس الجنوبية
Ghannouch	2,79	2,25	3,85	2,47	3,35	1,46	غنوش
Métouia	5,20	3,37	7,73	3,12	0,83	5,53	المطوية
Ouedhref	-	-	-	3,21	1,26	5,20	وذرف
Menzel Habib	10,85	11,15	10,10	5,92	3,24	8,73	منزل الحبيب
El Hama	6,13	5,24	7,77	0,50	0,40	0,50	الحامة
Hama Ouest	13,16	9,62	21,83	4,90	5,66	4,14	الحامة الغربية
Matmata	-	-	-	2,27	-	2,27	مطماطة
Mat. nouvelle	1,90	1,70	2,28	6,14	3,20	8,84	مطماطة الجديدة
Mareth	4,91	2,66	9,04	2,00	1,50	2,48	مارث
Dekhilet Toujane	3,98	4,12	3,61	6,46	2,59	10,34	دخيلة توجان
<b>Total</b>	<b>4,79</b>	<b>3,63</b>	<b>6,86</b>	<b>2,87</b>	<b>2,22</b>	<b>3,55</b>	<b>المجموع</b>

Source : Commissariat Régional de l'Education

المصدر : المندوبية الجهوية للتربية

**Tableau :Enseignement public : 2ème cycle de base et secondaire - Répartition des bacheliers par spécialité**

**جدول : التعليم العام : مرحلة ثانية تعليم أساسي والثانوي - توزيع الناجحين في البكالوريا حسب الإختصاص**

Délégation	العلوم التجريبية Sc.expérimentales									الرياضيات Mathématiques									المعمدية	
	نسبة النجاح (%)			عدد الناجحين			عدد المترشحين			نسبة النجاح (%)			عدد الناجحين			عدد المترشحين				
	Taux de réuss.%			Admis			Candidats			Taux de réuss.%			Admis			Candidats				
	المجموع	إناث	ذكور	المجموع	إناث	ذكور	المجموع	إناث	ذكور	المجموع	إناث	ذكور	المجموع	إناث	ذكور	المجموع	إناث	ذكور		
Total	Fém.	Mas.	Total	Fém.	Mas.	Total	Fém.	Mas.	Total	Fém.	Mas.	Total	Fém.	Mas.	Total	Fém.	Mas.			
Gabès Médina	82,8	84,9	72,7	53	45	8	64	53	11	86,7	90,0	80,0	26	18	8	30	20	10	قابس المدينة	
Gabès Ouest	72,2	64,0	90,9	26	16	10	36	25	11	75,0	75,0	75,0	9	6	3	12	8	4	قابس الغربية	
Gabès Sud	82,2	83,3	78,4	309	240	69	376	288	88	84,7	85,3	83,9	160	87	73	189	102	87	قابس الجنوبية	
Ghannouch	60,0	60,3	50,0	39	38	1	65	63	2	40,0	42,3	36,8	18	11	7	45	26	19	غنوش	
Métouia	82,0	81,8	83,3	50	45	5	61	55	6	67,6	63,6	75,0	23	14	9	34	22	12	المطوية	
Ouedhref	-	-	-	-	-	-	-	-	-	-	-	-	-	-	-	-	-	-	-	وذرف
Menzel Habib	45,0	50,0	25,0	9	8,0	1,0	20	16,0	4,0	-	-	-	-	-	-	-	-	-	منزل الحبيب	
El Hama	72,4	73,5	68,2	76	61	15	105	83	22	59,3	50,0	72,7	32	16	16	54	32	22	الحامة	
Hama Ouest	75,9	73,9	83,3	22	17	5	29	23	6	-	-	-	-	-	-	-	-	-	الحامة الغربية	
Matmata	-	-	-	-	-	-	-	-	-	-	-	-	-	-	-	-	-	-	-	مطماطة
Mat. nouvelle	64,6	68,3	42,9	31	28	3	48	41	7	88,9	87,5	100,0	8	7	1	9	8	1	مطماطة الجديدة	
Mareth	64,4	65,6	60,9	56	42	14	87	64	23	38,9	20,0	62,5	7	2	5	18	10	8	مارث	
Dekhilet Toujane	70,6	80,0	0,0	12	12	0	17	15	2	-	-	-	-	-	-	-	-	-	دخيلة توجان	
<b>Total</b>	<b>75,2</b>	<b>76,0</b>	<b>72,0</b>	<b>683</b>	<b>552</b>	<b>131</b>	<b>908</b>	<b>726</b>	<b>182</b>	<b>72,4</b>	<b>70,6</b>	<b>74,8</b>	<b>283</b>	<b>161</b>	<b>122</b>	<b>391</b>	<b>228</b>	<b>163</b>	<b>المجموع</b>	

Source : Commissariat Régional de l'Education

المصدر : المندوبية الجهوية للتربية

Tableau (suite)

جدول (يتبع)

Délégation	تقنية Techniques									اقتصاد وتصرف Eco. Gestion									المعمدية	
	نسبة النجاح (%) Taux de réuss.%			عدد الناجحين Admis			عدد المترشحين Candidats			نسبة النجاح (%) Taux de réuss.%			عدد الناجحين Admis			عدد المترشحين Candidats				
	المجموع	إناث	ذكور	المجموع	إناث	ذكور	المجموع	إناث	ذكور	المجموع	إناث	ذكور	المجموع	إناث	ذكور	المجموع	إناث	ذكور		
	Total	Fém.	Mas.	Total	Fém.	Mas.	Total	Fém.	Mas.	Total	Fém.	Mas.	Total	Fém.	Mas.	Total	Fém.	Mas.		
Gabès Médina	93,7	93,1	94,1	59	27	32	63	29	34	75,0	84,9	50,0	90	73	17	120	86	34	قابس المدينة	
Gabès Ouest	59,1	87,5	42,9	13	7	6	22	8	14	72,1	75,9	50,0	49	44	5	68	58	10	قابس الغربية	
Gabès Sud	70,0	65,3	72,1	168	49	119	240	75	165	76,3	78,0	72,6	280	195	85	367	250	117	قابس الجنوبية	
Ghannouch	44,4	42,9	44,8	16	3	13	36	7	29	66,7	68,8	60,0	28	22	6	42	32	10	غنوش	
Métouia	226,7	86,7	70,0	68	26	42	30	30	60	56,3	62,4	47,4	80	53	27	142	85	57	المطوية	
Ouedhref	-	-	-	-	-	-	-	-	-	-	-	-	-	-	-	-	-	-	-	وذرڤ
Menzel Habib	56,5	55,0	66,7	13	11	2	23	20	3	-	-	-	-	-	-	-	-	-	-	منزل الحبيب
El Hamma	77,2	84,2	70,7	61	32	29	79	38	41	71,7	71,0	75,0	91	76	15	127	107	20	الحامة	
Hamma Ouest	66,7	60,0	70,0	10	3	7	15	5	10	55,1	56,3	0,0	27	27	-	49	48	1	الحامة الغربية	
Matmata	-	-	-	-	-	-	-	-	-	-	-	-	-	-	-	-	-	-	-	مطماطة
Mat. nouvelle	58,1	75,0	47,4	18	9	9	31	12	19	61,0	56,5	66,7	25	13	12	41	23	18	مطماطة الجديدة	
Mareth	56,3	57,1	55,6	27	12	15	48	21	27	50,7	54,1	43,2	72	53	19	142	98	44	مارث	
Dekhilet Toujane	100,0	100,0	100,0	11	6	5	11	6	5	55,6	65,5	14,3	20	19	1	36	29	7	دخيلة توجان	
Total	77,6	73,7	80,4	464	185	279	598	251	347	67,2	70,5	58,8	762	575	187	1 134	816	318	المجموع	

Source : Commissariat Régional de l'Education

المصدر : المندوبية الجهوية للتربية

Tableau (suite)

جدول (يتبع)

Délégation	علوم الإعلامية Sc.informatiques									اداب Lettres									المعتمدية
	نسبة النجاح (%) Taux de réuss.%			عدد الناجحين Admis			عدد المترشحين Candidats			نسبة النجاح (%) Taux de réuss.%			عدد الناجحين Admis			عدد المترشحين Candidats			
	المجموع	إناث	ذكور	المجموع	إناث	ذكور	المجموع	إناث	ذكور	المجموع	إناث	ذكور	المجموع	إناث	ذكور	المجموع	إناث	ذكور	
	Total	Fém.	Mas.	Total	Fém.	Mas.	Total	Fém.	Mas.	Total	Fém.	Mas.	Total	Fém.	Mas.	Total	Fém.	Mas.	
Gabès Médina	78,9	71,4	83,3	15	5	10	19	7	12	52,8	53,1	50,0	19	17	2	36	32	4	قابس المدينة
Gabès Ouest	64,0	50,0	81,8	16	7	9	25	14	11	-	-	-	-	-	-	-	-	-	قابس الغربية
Gabès Sud	80,0	70,6	84,2	44	12	32	55	17	38	58,5	57,1	68,8	83	72	11	142	126	16	قابس الجنوبية
Ghannouch	-	-	-	-	-	-	-	-	-	69,0	70,0	50,0	29	28	1	42	40	2	غنوش
Métouia	-	-	-	-	-	-	-	-	-	36,4	42,9	0,0	12	12	-	33	28	5	المطوية
Ouedhref	-	-	-	-	-	-	-	-	-	-	-	-	-	-	-	-	-	-	وذرف
Menzel Habib	-	-	-	-	-	-	-	-	-	18,4	15,2	40,0	7	5	2	38	33	5	منزل الحبيب
El Hama	77,8	71,4	81,8	14	5	9	18	7	11	38,3	36,7	47,1	41	33	8	107	90	17	الحامة
Hamma Ouest	-	-	-	-	-	-	-	-	-	62,5	59,1	100,0	15	13	2	24	22	2	الحامة الغربية
Matmata	-	-	-	-	-	-	-	-	-	-	-	-	-	-	-	-	-	-	مطماطة
Mat. nouvelle	27,8	33,3	25,0	5	2	3	18	6	12	64,3	65,2	60,0	18	15	3	28	23	5	مطماطة الجديدة
Mareth	28,0	45,5	14,3	7	5	2	25	11	14	39,7	45,8	21,1	31	27	4	78	59	19	مارث
Dekhilet Toujane	-	-	-	-	-	-	-	-	-	-	-	-	-	-	-	-	-	-	دخيلة توجان
<b>Total</b>	<b>63,1</b>	<b>58,1</b>	<b>66,3</b>	<b>101</b>	<b>36</b>	<b>65</b>	<b>160</b>	<b>62</b>	<b>98</b>	<b>48,3</b>	<b>49,0</b>	<b>44,0</b>	<b>255</b>	<b>222</b>	<b>33</b>	<b>528</b>	<b>453</b>	<b>75</b>	<b>المجموع</b>

Source : Commissariat Régional de l'Education

المصدر : المندوبية الجهوية للتربية

Tableau (suite et fin )

جدول (يتبع ونهاية)

Délégation	المجموع									رياضة									المعتمدة	
	Total									Sport										
	نسبة النجاح (%)			عدد الناجحين			عدد المترشحين			نسبة النجاح (%)			عدد الناجحين			عدد المترشحين				
	Taux de réuss.%			Admis			Candidats			Taux de réuss.%			Admis			Candidats				
المجموع	إناث	ذكور	المجموع	إناث	ذكور	المجموع	إناث	ذكور	المجموع	إناث	ذكور	المجموع	إناث	ذكور	المجموع	إناث	ذكور	المجموع	إناث	ذكور
Total	Fém.	Mas.	Total	Fém.	Mas.	Total	Fém.	Mas.	Total	Fém.	Mas.	Total	Fém.	Mas.	Total	Fém.	Mas.	Total	Fém.	Mas.
Gabès Médina	79,3	81,3	75,4	283	191	92	357	235	122	84,0	75,0	88,2	21	6	15	25	8	17	قابس المدينة	
Gabès Ouest	69,3	70,8	66,0	113	80	33	163	113	50	-	-	-	-	-	-	-	-	-	قابس الغربية	
Gabès Sud	76,3	76,3	76,1	1 044	655	389	1 369	858	511	-	-	-	-	-	-	-	-	-	قابس الجنوبية	
Ghannouch	56,5	60,7	45,2	130	102	28	230	168	62	-	-	-	-	-	-	-	-	-	غنوش	
Métouia	77,7	68,2	103,8	233	150	83	300	220	80	-	-	-	-	-	-	-	-	-	المطوية	
Ouedhref*	-	-	-	-	-	-	-	-	-	-	-	-	-	-	-	-	-	-	-	وذرف*
Menzel Habib	35,8	34,8	41,7	29	24	5	81	69	12	-	-	-	-	-	-	-	-	-	منزل الحبيب	
El Hamma	64,3	62,5	69,2	315	223	92	490	357	133	-	-	-	-	-	-	-	-	-	الحامة	
El Hamma Ouest *	63,2	61,2	73,7	74	60	14	117	98	19	-	-	-	-	-	-	-	-	-	الحامة الغربية *	
Matmata	-	-	-	-	-	-	-	-	-	-	-	-	-	-	-	-	-	-	-	مطماطة
Mat. nouvelle	60,0	65,5	50,0	105	74	31	175	113	62	-	-	-	-	-	-	-	-	-	-	مطماطة الجديدة
Mareth	50,3	53,6	43,7	200	141	59	398	263	135	-	-	-	-	-	-	-	-	-	-	مارث
Dekhilet Toujane	67,2	74,0	42,9	43	37	6	64	50	14	-	-	-	-	-	-	-	-	-	-	دخيلة توجان
Total	68,6	68,3	69,3	2569	1737	832	3744	2544	1200	84,0	75,0	88,2	21	6	15	25	8	17	المجموع	

Source : Commissariat Régional de l'Education

المصدر : المندوبية الجهوية للتربية

Tableau : Enseignement secondaire libre

جدول : التعليم الثانوي الحر

Délégation	متوسط كثافة الفصل Elèves / classe	معدل التلاميذ للمدرس الواحد Elèves / enseignant	نسبة النجاح بالباكلوريا % Taux réussite au Bac %			الأساتذة Enseignants		التلاميذ Elèves		القاعات المختصة و المخابر Salles Spécialisées et laboratoires	القاعات العادية Salles Ordinaires	عدد المعاهد Lycées	المعتمدة
			المجموع Total	إناث Fém.	ذكور Mas.	منهم إناث Dont.F	المجموع Total	منهم إناث Dont.Fém	المجموع Total				
Gabès Médina	23	7	10,2	-	-	113	167	397	1 148	17	27	4	قابس المدينة
Gabès Ouest	-	-	-	-	-	-	-	-	-	-	-	-	قابس الغربية
Gabès Sud	17	4	21,7	-	-	100	168	269	665	23	28	4	قابس الجنوبية
Ghannouch	-	-	-	-	-	-	-	-	-	-	-	-	غنوش
Métouia	-	-	-	-	-	-	-	-	-	-	-	-	المطوية
Ouedhref	-	-	-	-	-	-	-	-	-	-	-	-	وذرف
Menzel Habib	-	-	-	-	-	-	-	-	-	-	-	-	منزل الحبيب
El Hamma	13	4	12,45	-	-	111	149	240	638	14	25	4	الحامة
Hamma Ouest	-	-	-	-	-	-	-	-	-	-	-	-	الحامة الغربية
Matmata	-	-	-	-	-	-	-	-	-	-	-	-	مطماطة
Mat. nouvelle	-	-	-	-	-	-	-	-	-	-	-	-	مطماطة الجديدة
Mareth	16	5	9,83	-	-	39	54	94	260	5	6	2	مارث
Dekhilet Toujane	-	-	-	-	-	-	-	-	-	-	-	-	دخيلة توجان
<b>Total</b>	<b>18</b>	<b>5</b>	<b>11,3</b>	<b>0</b>	<b>0</b>	<b>363</b>	<b>538</b>	<b>1 000</b>	<b>2 711</b>	<b>59</b>	<b>86</b>	<b>14</b>	<b>المجموع</b>

Source : Commissariat Régional de l'Education

المصدر : المندوبية الجهوية للتربية



Tableau : Enseignement supérieur - Données globales

جدول : التعليم العالي - معطيات عامة

Etablissements	Spécialités	عدد المدرسين		عدد المتخرجين		عدد الطلبة		الإختصاصات	المؤسسة
		Nombre d'enseignants		Nombre des diplômés		Nombre d'étudiants			
		منهم إناث Dont.F	المجموع Total	منهم إناث Dont F	المجموع Total	منهم إناث Dont.F	المجموع Total		
Ecole Nationale des Ingénieurs Gabès	Génie des télécommunications et réseaux Génie électrique Génie chimique- procédés Génie civil Génie mécanique Génie chimique des procédés(Doctorat) Génie électrique (Doctorat)	48	129	100	196	491	815	هندسة الاتصالات والشبكات هندسة كهربائية هندسية كيميائية واساليب هندسة مدنية هندسة ميكانيكية هندسة كيميائية-اساليب (دكتوراه) هندسة كهربائية (دكتوراه)	المدرسة الوطنية للمهندسين بقابس
	<b>Total 1 :</b>	<b>48</b>	<b>129</b>	<b>100</b>	<b>196</b>	<b>491</b>	<b>815</b>	<b>المجموع 1 :</b>	
Institut Supérieur des Sciences Appliquées et de Technologie Gabès	Mathématiques et Physique Physique et Chimie Technologie Biologie et géologie Génie des procédés Genie Civil Chimie Industrielle & Procédés Electromécanique Electromécanique : productivité méchaniqu Chimie Industrielle & Procédés Génie civile	71	162	104	157	701	1 331	رياضيات فيزياء فيزياء وكيمياء تقنية بيولوجيا جيولوجيا هندسة الأساليب هندسة مدنية كيمياء صناعية واساليب الاكتروميكانيك الاكتروميكانيك: الانتاجية/ميكانيك وال كيمياء صناعية واساليب هندسة مدنية	المعهد العالي للعلوم التطبيقية والتكنولوجيا بقابس
	<b>Total 2 :</b>	<b>71</b>	<b>162</b>	<b>104</b>	<b>157</b>	<b>701</b>	<b>1 331</b>	<b>المجموع 2 :</b>	

Tableau (suite)

جدول (تابع)

Etablissements	Spécialités	عدد المدرسين		عدد المتخرجين		عدد الطلبة		الإختصاصات	المؤسسة
		Nombre d'enseignants		Nombre des diplômés		Nombre d'étudiants			
		منهم إناث Dont.F	المجموع Total	منهم إناث Dont F	المجموع Total	منهم إناث Dont.F	المجموع Total		
Faculté des sciences Gabès	Physique / Chimie							الفيزياء / الكيمياء	كلية العلوم بقابس
	Mathématiques							الرياضيات	
	Sciences de l'informatique							علوم الاعلامية	
	Sciences de la Terre / Sciences de la vie							علوم الارض / علوم الحياة	
	Sciences de la Vie et de l'environnement							علوم الحياة والمحيط	
	Sciences de la Vie et de la terre							علوم الحياة والارض	
	Réseaux informatiques							الشبكات الاعلامية	
	Biologie analytique et expérimentale							البيولوجيا التحليلية والتجريبية	
	Electronique, Electrotechnique et Automatique							الالكترونية والكهروتقنية والالية	
	Chimie							الكيمياء (المواد البينية)	
	Physique des matériaux et des nano-matériaux	104	180	386	456	1 142	1 490	فيزياء المواد والنانو مواد	
	Biologie et environnement							البيولوجيا والمحيط	
	Géologie des Bassins Sédimentaires							جيولوجيا الاحواض الرسوبية	
	Adaptation des Ressources et des milieux Naturels aux Changements Climatiques							ملاءمة الموارد والمحيط الطبيعي للتغيرات المناخية	
	Réseaux informatiques							الشبكات الاعلامية: ادارة الشبكات والخدمات	
	Sciences géologiques (valorisation des minéraux industriels et des roches)							العلوم الجيولوجية (تثمين الصخور والمعادن الصناعية)	
	Sécurité des systèmes et des réseaux informatiques							سلامة المنظومات والشبكات الاعلامية	
Physique/Mathématiques							الرياضيات /العلوم الفيزيائية		
Biologie /chimie							البيولوجيا / الكيمياء		
<b>Total 3 :</b>		<b>104</b>	<b>180</b>	<b>386</b>	<b>456</b>	<b>1 142</b>	<b>1 490</b>	<b>المجموع 3 :</b>	

Tableau (suite)

جدول (تابع)

Etablissements	Spécialités	عدد المدرسين Nombre d'enseignants		عدد المتخرجين Nombre des diplômés		عدد الطلبة Nombre d'étudiants		الإختصاصات	المؤسسة
		منهم إناث Dont.F	المجموع Total	منهم إناث Dont F	المجموع Total	منهم إناث Dont.F	المجموع Total		
Institut Supérieur de Gestion Gabès	Gestion: Comptabilité/Finance Informatique de Gestion Economie: Finance-Banque Economie et Gestion Quantitative Sciences de gestion: Finance-Assurance-Marketing Informatique décisionnelle et de gestion Génie Financière Administration et création d'entreprise Techniques comptables et fiscales Commerce Electronique	77	160	-	-	1688	2 146	التصرف: محاسبة/مالية إعلامية التصرف الاقتصاد: نقد ومالية وبنك اقتصاد وتصرف كمي علوم التصرف: مالية وتأمين - تسويق اعلامية القرار والتصرف هندسة مالية ادارة وبعث المؤسسات تقنيات المحاسبة والجباية تجارة الكترونية	المعهد العالي للتصرف بقابس
	Total 4 :		77	160	-	-	1 688	2 146	
Institut Supérieur de Langues Gabès	Langue, Littérature et Civilisation Arabe Langue, Littérature et Civilisation française Langue, Littérature et Civilisation anglaise Langue, Littérature et Civilisation allemande Langue, Littérature et Civilisation Espagnole Italien Anglais Sciences de l'éducation Littérature et Linguistique Française Anglais : Anglais des Affaires	49	88	439	483	1 354	1 548	اللغة والأدب والحضارة العربية اللغة والأدب والحضارة الفرنسية اللغة والأدب والحضارة الأنكليزية اللغة والأدب والحضارة الألمانية اللغة والأدب والحضارة الاسبانية الإيطالية الأنكليزية علوم التربية الأدب واللسانيات الفرنسية الأنكليزية : أنكليزية الأعمال	المعهد العالي للغات بقابس
	Total 5 :		49	88	439	483	1 354	1 548	

Tableau (suite)

جدول (تابع)

Etablissements	Spécialités	عدد المدرسين		عدد المتخرجين		عدد الطلبة		الإختصاصات	المؤسسة
		Nombre d'enseignants		Nombre des diplômés		Nombre d'étudiants			
		منهم إناث Dont.F	المجموع Total	منهم إناث Dont F	المجموع Total	منهم إناث Dont.F	المجموع Total		
Institut Supérieur des Arts et Métiers de Gabès	Arts visuels: Arts plastiques Design: Photo/ Espace Sciences Musicales Arts plastiques Design Conservation des biens culturels Théories de la Créativité Arts Visuels-Art de l'image Arts Appliqués : Couleur Image Design							الفنون المرئية: فنون تشكيلية التصميم: تصميم الفضاء/تصميم الصورة الموسيقى و العلوم الموسيقية الفنون التشكيلية التصميم حفظ الممتلكات الثقافية وترميمها نظريات الابداع الفنون المرئية (فن الصورة) الفنون التطبيقية: لون وصورة وتصميم	المعهد العالي للفنون والحرف بقابس
	<b>Total 6 :</b>	<b>68</b>	<b>126</b>	<b>174</b>	<b>197</b>	<b>586</b>	<b>694</b>	<b>المجموع 6 :</b>	
Institut Supérieur d'Informatique et de Multimédia Gabès	Sciences Informatiques : Informat.et Multimédia Sciences et Techno. de l'Information et Communica. Technologies du Multimédia et du Web Informatique industrielle Sciences Informatiques Systèmes embarqués Sécurité informatique							علوم الإعلامية : الاعلامية والملتيميديا علوم وتكنولوجيا المعلومات والاتصالات تكنولوجيا الملتيميديا والواب الاعلامية الصناعية علوم الإعلامية النظم المحمولة السلامة المعلوماتية	المعهد العالي للاعلامية والمتميد بقابس
	<b>Total 7 :</b>	<b>21</b>	<b>43</b>	<b>224</b>	<b>266</b>	<b>386</b>	<b>637</b>	<b>المجموع 7 :</b>	
Institut Supérieur des Études Juridiques Gabès	Droit Droit de l'entreprise et des affaires Droit public							قانون قانون المؤسسة والاعمال القانون العام	المعهد العالي للدراسات القانونية بقابس
	<b>Total 8 :</b>	<b>23</b>	<b>63</b>	<b>100</b>	<b>117</b>	<b>686</b>	<b>828</b>	<b>المجموع 8 :</b>	

Tableau (suite)

جدول (تابع)

Etablissements	Spécialités	عدد المدرسين		عدد المتخرجين		عدد الطلبة		الإختصاصات	المؤسسة
		Nombre d'enseignants		Nombre des diplômés		Nombre d'étudiants			
		إناث Fém.	المجموع Total	منهم اناث Dont F	المجموع Total	إناث Fém.	المجموع Total		
Institut Supérieur des Sciences et Techniques des Eaux de Gabès	Eau et Environnement Sciences des Eaux Sciences et Techniques des Eaux Forage Sciences de la terre et des Eaux	9	27	82	94	279	383	الماء والمحيط علوم المياه علوم وتقنيات المياه التنقيب علوم الأرض والمياه	المعهد العالي لعلوم وتقنيات المياه بقابس
	<b>Total 9 :</b>	<b>9</b>	<b>27</b>	<b>82</b>	<b>94</b>	<b>279</b>	<b>383</b>	<b>المجموع 9 :</b>	
Institut Supérieur des Systèmes Industriels de Gabès	Génie Mécanique Electronique, Electrotechnique et Instrument Electromécanique /Génie Mécanique Génie Electrique : Automatique et Systèmes Robotisés Génie Mécanique : Mécanique des Solides et des Structures Contrôle des systèmes électriques Electromécanique:maintenance des systèmes industriels / Sys.Mécatroniques	78	143	109	200	324	698	الهندسة الميكانيكية الالكترونيك والكهروتقنية والآلية الالكتروميكانيك / الهندسة الميكانيكية الهندسة الكهربائية : الآلية والأنظمة الآلية الهندسة الميكانيكية : ميكانيك المواد الصلبة والهياكل التحكم في المنظومات الكهربائية الالكتروميكانيك : صيانة المنظومات الصناعية /المنظومات الميكاترونية الماجستير المهني في التحكم في	المعهد العالي للمنظومات الصناعية بقابس
	<b>Total 10 :</b>	<b>78</b>	<b>143</b>	<b>109</b>	<b>200</b>	<b>324</b>	<b>698</b>	<b>المجموع 10 :</b>	
Institut Supérieur des Sciences Infirmières	Sciences infirmières	20	36	-	-	153	260	علوم التمريض	المعهد العالي لعلوم التمريض بقابس
	<b>Total 11 :</b>	<b>20</b>	<b>36</b>	<b>-</b>	<b>-</b>	<b>153</b>	<b>260</b>	<b>المجموع 11 :</b>	

Tableau (suite et fin)

جدول (تابع ونهاية)

Etablissements	Spécialités	عدد المدرسين		عدد المتخرجين		عدد الطلبة		الإختصاصات	المؤسسة
		Nombre d'enseignants		Nombre des diplômés		Nombre d'étudiants			
		إناث Fém.	المجموع Total	منهم إناث Dont F	المجموع Total	إناث Fém.	المجموع Total		
Institut Supérieur des Etudes Technologiques de Gabès	Génie Electrique	13	39	20	59	89	251	الهندسة الكهربائية	المعهد العالي للدراسات التكنولوجية بقابس
	Génie Mécanique	10	31	9	50	42	207	الهندسة الميكانيكية	
	Comptabilité/Finance	14	26	55	68	203	261	المحاسبة والمالية	
	Génie des procédés	10	21	44	46	143	155	هندسة الاساليب	
	Technologie de l'information et de la commu	14	30	40	53	109	177	تكنولوجيا المعلومات والاتصال	
Total 12 :		61	147	168	276	586	1 051	المجموع 12 :	
Total Général :		629	1 304	1 886	2 442	8 376	11 881	المجموع العام :	

Source :Publications ministère de l'enseignement supérieur 2020-2021

المصدر : منشورات وزارة التعليم العالي 2021-2020

**Enseignement Supérieur Privé : Données Générales**

**التعليم العالي الخاص : معطيات عامة**

Etablissements	Spécialités	عدد المتخرجين		عدد المدرسين		عدد الطلبة		الإختصاصات	المؤسسة
		Nbre des diplômés		Nbre d'enseignants		Nbre d'étudiants			
		منهم إناث	المجموع	منهم إناث	المجموع	منهم إناث	المجموع		
		Dont.F	Total	Dont.F	Total	Dont.F	Total		
Ecole supérieure privée des Sciences Appliquées et de la Technologie (ESSAT)	<b>Licence en :</b>								
	Systèmes d'Information d'Entreprises	-	-	3	5	19	27	الأجازة في :	المدرسة
	Biotechnologie : Biotechnologie Végétale	8	12	2	4	8	12	- المنظومات الإعلامية	العليا
	<b>Cycle Préparatoire aux Etudes d'Ingénieurs en :</b>							- بيوتكنولوجيا	الخاصة
	Préparatoire Intégré	-	-	-	-	-	-	<b>المرحلة التحضيرية في:</b>	للعلوم
	Math-Physique	4	8	1	6	6	12	- تحضير مدمج	التطبيقية
	Technologie/	2	4	1	3	2	6	- الرياضيات والفيزياء	والتكنولوجية
	<b>Cycle d'Ingénieur en :</b>							- التكنولوجيا	بقابس
	Génie Logiciel (GL),	8	16	3	4	28	51	<b>مرحلة الهندسة في :</b>	
	Génie des Réseaux et Télécommunications	-	-	-	-	3	10	- هندسة البرمجيات	
	Génie Electrique-Automatique	1	3	2	2	5	27	- هندسة الشبكات والاتصالات	
	Génie Civil	4	14	1	2	13	50	- الهندسة الكهربائية الأوتوماتيكية	
	<b>Mastère Professionnel en :</b>							- الهندسة المدنية	
Sécurité des Systèmes Informatiques et Architectures des Réseaux (MPSSIAR),	2	3				3	<b>الماجستير المهنية في:</b>		
Management de la Qualité, Hygiène, Sécurité, Environnement et Energie (MPMQHSEE),	6	7	4	7	10	17	- أمن أنظمة الكمبيوتر و هندسة الشبكات		
<b>Total 1 :</b>	<b>35</b>	<b>67</b>	<b>17</b>	<b>33</b>	<b>96</b>	<b>223</b>	- إدارة الجودة والصحة والسلامة والبيئة والطاقة		

Source : Site web www.essat-gabes.com

المصدر : موقع واب www.essat-gabes.com

(\*): Brochure "Enseignement supérieur et recherche scientifique en chiffres 2020-2021"

(\*): مطوية "التعليم العالي والبحث العلمي في أرقام 2020-2021"

**Tableau : Enseignement supérieur - Evolution des enseignants par grade**

**جدول : التعليم العالي - تطور عدد الأساتذة حسب الرتبة**

Année universitaire	2021-2020	2020-2019	2019-2018	2018-2017	2017-2016	2016-2015	2015-2014	السنة الجامعية
Professeurs d'enseignement supérieur	114	81	41	28	25	25	25	أستاذ تعليم عالي
Professeurs conférenciers			38	31	39	36	37	أستاذ محاضر
Professeurs assistants	707	676	531	481	516	508	435	أستاذ مساعد
Professeurs assistants permanents			181	281	306	365	404	مساعدون قارون
Professeurs assistants contractuels *	-	-	-	-	48	105	117	مساعدون متعاقدون *
Prof. Contractuels titulaire d'un doctorat	214	163	117	38	-	-	-	متعاقد حامل لشهادة الدكتوراه
Prof.Contractuels inscrit au doctorat	16	20	33	41	-	-	-	متعاقد مسجل بشهادة الدكتوراه
Cadres de médecine universitaire	8	5	3	4	4	7	-	إطار الطب الجامعي
Technologues	5	4	51	54	59	62	67	تكنولوجي
Conférenciers technologues	-	-	15	19	18	18	16	محاضر تكنولوجي
Assistants technologues	-	-	0	0	4	10	13	مساعد تكنولوجي
Cadres enseignement secondaire	151	144	61	103	160	160	171	إطار التعليم الثانوي
Autres grades	56	65	132	82	89	12	21	رتب أخرى
<b>Total</b>	<b>1 466</b>	<b>1 158</b>	<b>1 202</b>	<b>1 162</b>	<b>1 268</b>	<b>1 308</b>	<b>1 305</b>	<b>المجموع</b>

Source : Publications ministère de l'Enseignement Supérieur 2020-2021

المصدر: منشورات وزارة التعليم العالي 2021-2020

(\*) L'appellation "Professeurs assistants contractuels" a été substituée par "Prof. Contractuels titulaire d'un doctorat " et "Prof.Contractuels inscrit au doctorat".

(\*) تم تغيير تسمية مساعد متعاقد بمتعاقد مسجل بشهادة الدكتوراه ومتعاقد حامل شهادة الدكتوراه



Tableau : Enseignement supérieur - Cités universitaires

جدول : التعليم العالي - الأحياء الجامعية

Gouvernorat	المبيلات الخاصة Foyers privés		المبيلات العمومية Foyers publics		المطاعم Restaurants		الولاية
	طاقة الإستيعاب Capacité	العدد Nombre	طاقة الإستيعاب Capacité	العدد Nombre	طاقة الإستيعاب Capacité	العدد Nombre	
Gabès	2 900	19	1 640	4	2 700	4	قابس

Source : Office des oeuvres universitaires pour le Sud

المصدر : ديوان الخدمات الجامعية بالجنوب

Tableau : Formation professionnelle Secteur public - données globales

جدول : التكوين المهني بالقطاع العام - معطيات عامة

Centres	Spécialités	عدد المكوّنين		عدد المتخرجين		عدد المتكوّنين		طاقة الإستيعاب Capacité	الإختصاصات	المركز
		Nbre de formateurs		Nbre des diplômés		Nbre d'élèves				
		منهم إناث Dont.F	المجموع Total	منهم إناث Dont F	المجموع Total	منهم إناث Dont.F	المجموع Total			
Centre sectoriel de formation en bâtiment et forage Gabes	Construction								بناء نجار أثاث موبيليا مركب و نحات الجبس متار مراقب في البناء تقني في صيانة تجهيزات التنقيب رئيس فريق في تركيب الشبكات الكهربائية للبناءات رسام مصمم في البناءات تقني مساح في قيس الأراضي رسام دراسات في البناء المعدني رئيس حضيرة بناء مسير اشغال تقني سامي في كهرباء البناء تقني سامي في التنقيب	المركز القطاعي للتكوين في البناء والتنقيب قابس
	Menuisier ébéniste									
	Installation et sculpture sur le plâtre									
	Contrôleur en construction									
	Tech.en maint.d'équipement de forage									
	Chef d'équipe en installation électrique des bâtiments									
	Dessinateur en construction	67	77	196	267	643	415			
	Technicien en topographie									
	Dessinateur d'études en construction métallique									
	Chef de chantier de construction conducteur de travaux en bâtiment Technicien superieur en electricite de batiment Technicien superieur en forage									
	<b>Total 1 :</b>	-	67	77	196	267	643	415	<b>المجموع 1 :</b>	

Tableau (suite)

جدول (يتبع)

Centres	Spécialités	عدد المكوّنين		عدد المتخرجين		عدد المتكوّنين		طاقة الإستيعاب Capacité	الإختصاصات	المركز
		منهم إناث Dont.F	المجموع Total	منهم إناث Dont F	المجموع Total	منهم إناث Dont.F	المجموع Total			
Centre sectoriel de formation en maintenance Gabès	Soudure			-	27	-	134	80	لحام مركب	المركز القطاعي
	Restaurant et pâtisserie		54	13	26	28	60	60	عون مطبخ ومرطبات	للتكوين في
	Technicien en soudage et montage			-	37	-	86	40	تقني في اللحام و التركيب	الصيانة بقابس
	<b>Total 2 :</b>	-	54	13	90	28	280	180	<b>المجموع 2 :</b>	
Centre de formation et d'Apprentissage en métiers d'artisanat	Agent de fabrica. habillement			23	23	46	46	60	عون في صناعة الملابس	مركز التكوين
	Bijouterie			2	3	5	8	20	المصوغ	والتدريب
	Maroquinier		22	7	7	-	-	-	صانع لوازم جلدية	في الحرف التقليدية
	Artisan peinture et décoration			6	6	-	-	-	حرفي في الطلاء و التزييق على محامل مختلفة	قابس
	Technicien arts et verrerie			-	-	-	-	-	تقني فنون وتقنيات البلور واختيار البلور البارد	
<b>Total 3 :</b>	-	22	38	39	51	54	80	<b>المجموع 3 :</b>		
Centre de formation prof. et de promotion du travail indépendant El Hamma	Métallier feronnier			-	-	-	13	40	حداد انشاءات معدنية	مركز التكوين المهني
	tabletier câbleur			-	-	-	20	20	ربط الاسلاك الكهربائية	والتنهُوض
	Monteur dépanneur frigoriste			-	13	-	20	20	مركب مصلح في التبريد	بالعمل المستقل
	Electromécanicien		26	-	32	1	48	60	كهربائي ميكانيكي	بالحامة
	Installateur thermique et sanitaire			-	26	-	53	60	مجهز حراري وصحي	
	Agent de fabrica. habillement			10	10	19	19	20	عون في صناعة الملابس	
	Maintenance industrielle			-	26	4	36	40	تقني في الصيانة الصناعية	
Réfrigération et climatisation			-	23	-	20	20	تقني في التبريد التجاري وتكييف الهواء		
<b>Total 4 :</b>	-	26	10	130	24	229	280	<b>المجموع 4 :</b>		
<b>Total général</b>	-	169	138	455	370	1 206	955	<b>المجموع العام</b>		

Source : Direction Régionale de la formation professionnelle et de l'emploi

المصدر : الإدارة الجهوية للتكوين المهني و التشغيل

**Tableau : Formation professionnelle Secteur privé - données globales**

**جدول : التكوين المهني بالقطاع الخاص - معطيات عامة**

Centres	عدد المُكوّنين		عدد المتخرجين		عدد المتكوّنين		طاقة الإستيعاب Capacité	المركز
	Nbre de formateurs		Nbre des diplômés		Nbre d'élèves			
	منهم إناث	المجموع	منهم إناث	المجموع	منهم إناث	المجموع		
Dont.F	Total	Dont F	Total	Dont.F	Total			
Al Itkan	-	-	-	-	-	-	60	الاتقان
Al moustakbel	-	-	-	2	12	12	80	المستقبل
Fil d'or	-	-	-	-	-	-	30	الخيوط الذهبية
Institut Araubass de formation	-	-	-	11	163	221	600	معهد أروباس للتكوين
Ennajeh	-	-	-	2	4	4	60	النجاح
Centre "dream" de formation	-	-	-	2	6	7	40	دريم للتكوين
Chambre Commerciale et industrielle du Sud Est	-	-	-	-	-	-	20	الغرفة التجارية والصناعية بالجنوب الشرقي
Jihen	-	-	-	-	-	-	-	جيهان
Ecole de formation des cadres	-	-	-	12	59	118	160	مدرسة تكوين الاطارات
Essoumoud	-	-	-	-	-	-	-	الصمود
Madrasati	-	-	-	-	-	-	100	مدرستي
Institut Ennour d'informatique et de gestion	-	-	-	-	-	-	50	معهد النور للاعلامية والتصرف بالحامة
Institut privé El Amel	-	-	-	17	55	58	200	معهد الامل الخاص
Institut Madrasat Salama des sciences infirmières	-	-	-	10	44	46	200	شركة مدرسة سلامة لعلوم التمريض
Ellissa	-	-	-	37	662	927	800	عليسة
Al Imtièz	-	-	-	-	-	-	-	الامتياز
Institut privé Zeryeb de musique	-	-	-	-	-	-	100	معهد زرياب الخاص للموسيقى
Institut de musique	-	-	-	-	-	-	100	معهد دار الموسيقى
Al Iradah	-	-	-	2	33	32	80	الارادة
Institut Paradis des sciences	-	-	-	-	-	-	-	معهد جنة العلوم
Institut Sud de formation touristique et professionnelle	-	-	-	5	1	16	60	معهد الجنوب للتكوين السياحي والمهني
Institut Privé Chott Ennakhil de tourisme	-	-	-	-	-	-	-	معهد شاطئ النخيل للتكوين السياحي والفندقي

Tableau (suite )

جدول (يتبع )

Centres	عدد المُكوّنين		عدد المتخرجين		عدد المُتكوّنين		طاقة الإستيعاب	المركز
	Nbre de formateurs		Nbre des diplômés		Nbre d'élèves			
	منهم إناث	المجموع	منهم إناث	المجموع	منهم إناث	المجموع	Capacité	
	Dont.F	Total	Dont F	Total	Dont.F	Total		
Institut euro-méditerranéen de formation touristique	-	-	-	-	-	-	-	المعهد الاورو متوسطي لتكوين الاطارات السياحية والفندقية
Centre Multi-techniques	-	-	-	9	6	22	80	متعدد التقنيات
Institut Al Oufouk	-	-	-	12	109	147	120	معهد الأفق للتكوين
Institut d'esthétique et de coiffure du Sud	-	-	-	16	46	46	90	معهد الفنون التطبيقية للتجميل والحلاقة بالجنوب
Centre l'Idéal de formation professionnelle	-	-	-	-	-	-	50	الاديبال للتكوين المهني
Institut Langouahaouse	-	-	-	-	-	-	60	لنغواهاوس
L'univers de formation	-	-	-	-	-	-	50	عالم التكوين
El Moustakbel de formation continue et des études	-	-	-	-	-	-	60	المستقبل للتكوين المهني المستمر والدراسات
Achourouk	-	-	-	19	43	131	150	الشروق
Institut Annokhba de formation en arts Appliqués	-	-	-	-	-	-	-	معهد النخبة للتكوين في الفنون التطبيقية
Academie Ziriyeb d'arts	-	-	-	-	-	-	200	أكاديمية زرياب للفنون
Centre d'Informatique et de Formation	-	-	-	10	40	73	80	مركز جارقون اعلامية والتكوين
Centre de langues	-	-	-	-	-	-	20	مركز جينونيز للغات
Centre de technologie de l'information et de communica	-	-	-	11	24	36	80	مركز تكنولوجيا المعلومات والاتصالات الحديثة
Ecole Amira Chrif d'arts culinaires et pâtisserie	-	-	-	2	9	9	30	مدرسة أميرة الشريف لفنون الطبخ والمرطبات
Be Smart	-	-	-	9	15	15	50	بي سمارت
Open School	-	-	-	-	-	-	-	أوين سكول
Academie EL kalem de formation	-	-	-	5	-	-	40	اكاديمية القلم للتكوين
Malek	-	-	-	-	-	-	30	ملاك
Centre de technologie moderne	-	-	-	11	24	36	80	مركز التكنولوجيا الحديثة
Bureau Chaibi de formation	-	-	-	-	-	-	-	مكتب شايبي للتكوين

Tableau (Suite et fin )

جدول (يتبع و نهاية)

Centres	عدد المُكوّنين		عدد المتخرجين		عدد المُكوّنين		طاقة الإستيعاب Capacité	المركز
	Nbre de formateurs		Nbre des diplômés		Nbre d'élèves			
	منهم إناث Dont.F	المجموع Total	منهم إناث Dont F	المجموع Total	منهم إناث Dont.F	المجموع Total		
'Progress' de formation	-	-	-	-	-	-	20	بروقراس للتكوين
Institut Ezzouhour de formation	-	-	-	-	-	-	40	معهد الزهور للتكوين
Société El Fetna	-	-	-	-	-	-	30	شركة الفطنة
Société Alpha de techniques de soudure industrielle	-	-	-	-	-	-	-	شركة ألفا لتقنيات اللحام الصناعي
Tutoriel Center	-	-	-	-	-	-	20	توتوريل سنتر
Learn Up	-	-	-	4	24	46	50	لارن اب
Bila Formation	-	-	-	-	-	-	-	بلا للتكوين
Tanit Academy	-	-	-	-	-	-	-	أكاديمية تانيت
Institut Maghrébin des Sciences économique et technologie (IMSET GABES)	-	-	-	43	89	163	200	المعهد المغربي للعلوم الإقتصادية والتكنولوجية
<b>Total = 52 centres</b>	-	-	-	<b>251</b>	<b>1 468</b>	<b>2 165</b>	<b>4 370</b>	المجموع = 52 مراكز

Source : Direction Régionale de la formation professionnelle et de l'emploi

المصدر : الإدارة الجهوية للتكوين المهني و التشغيل

Tableau : Emploi - données globales

جدول : التشغيل - معطيات عامة

Délégation	عروض الشغل Offres d'emploi				طلبات الشغل Demandes d'emploi				المعمدية
	مختص qualifié		عامل عادي Ouvrier		غير إطارات Autres		إطارات Cadres		
	منهم إناث Dont.F	المجموع Total	منهم إناث Dont.F	المجموع Total	منهم إناث Dont.F	المجموع Total	منهم إناث Dont.F	المجموع Total	
Gabes médina	-	116	-	53	142	301	113	163	قابس المدينة
Gabes ouest	-	2	-	6	62	159	61	75	قابس الغربية
Gabes sud	-	6	-	41	177	359	148	227	قابس الجنوبية
Ghanouch	-	-	-	2	43	114	41	49	غنوش
El Metouia	-	1	-	-	56	138	79	106	المطوية
Ouedhref	-	-	-	-	10	31	15	22	وذرف
Manzel el Habib	-	-	-	-	190	468	117	145	منزل الحبيب
El Hamma	-	-	-	-	6	10	2	2	الحامة
El Hamma Ouest	-	-	-	-	27	67	33	44	الحامة الغربية
Matmata	-	-	-	-	6	10	2	2	مطماطة
Mat-nouvelle	-	2	-	9	27	67	33	44	مطماطة الجديدة
Mareth	-	1	-	6	138	256	75	93	مارث
Dekhilet Toujane	-	1	-	-	10	24	19	22	دخيلة توجان
<b>Total</b>	-	<b>129</b>	-	<b>117</b>	<b>861</b>	<b>1 927</b>	<b>703</b>	<b>948</b>	<b>المجموع</b>

Source : Direction Régionale de la formation professionnelle et de l'emploi

المصدر : الإدارة الجهوية للتكوين المهني و التشغيل

Tableau (suite )

جدول ( يتبع )

Délégation	طلبات الشغل غير الملباة Demandes non satisfaites				التوظيفات Placements				المعمدية
	غير إطارات Autres		إطارات Cadres		غير إطارات Autres		إطارات Cadres		
	منهم إناث Dont.F	المجموع Total	منهم إناث Dont.F	المجموع Total	منهم إناث Dont.F	المجموع Total	منهم إناث Dont.F	المجموع Total	
Gabès Médina	201	564	416	573	35	85	46	86	قابس المدينة
Gabès Ouest	90	261	208	296		6	9	13	قابس الغربية
Gabès Sud	197	496	556	737	28	34	40	51	قابس الجنوبية
Ghannouch	30	271	99	174	171	180	25	27	غنوش
Métouia	48	160	167	236	13	16	8	10	المطوية
Ouedhref									ونرف
Menzel Habib	6	15	38	59	0	0	1	1	منزل الحبيب
El Hamma									الحامة
El Hamma Ouest	288	623	716	931	38	41	20	27	الحامة الغربية
Matmata	-	-	-	-	-	-	-	-	مطماطة
Mat. nouvelle	26	63	86	110	21	23	4	7	مطماطة الجديدة
Mareth	120	293	320	447	22	28	23	26	مارث
Dekhilet Toujane	8	21	22	31	-	1	-	-	دخيلة توجان
<b>Total</b>	<b>1 020</b>	<b>2 785</b>	<b>2 640</b>	<b>3 608</b>	<b>328</b>	<b>414</b>	<b>176</b>	<b>248</b>	<b>المجموع</b>

Source : Direction Régionale de la formation professionnelle et de l'emploi

المصدر : الإدارة الجهوية للتكوين المهني و التشغيل



Tableau : Emploi - données globales (suite et fin)

جدول : التشغيل - معطيات عامة (تابع ونهاية)

Délégation	برنامج عقد الكرامة Contrat Karama		برنامج الخدمة المدنية التطوعية Programme de service civique volontaire		عقد إدماج حاملي شهادات التعليم العالي Contrats d'insertion des diplômés du supérieur	تربص الإعداد للحياة المهنية Stage d'Insertion à la Vie Professionnelle		المعمدية
	منهم إناث Dont.F	المجموع Total	منهم إناث Dont.F	المجموع Total		منهم إناث Dont.F	المجموع Total	
Gabès Médina	55	67	278	322	682	782	1008	قابس المدينة
Gabès Ouest	8	8	88	103	84	112	145	قابس الغربية
Gabès Sud	32	39	175	202	397	452	546	قابس الجنوبية
Ghannouch	2	2	121	143	108	124	139	غفوش
Métouia	4	4	122	131	88	100	108	المطوية
Ouedhref	-	-	-	-	-	-	-	وذرف
Menzel Habib	-	-	5	5	7	8	11	منزل الحبيب
El Hama	15	23	207	230	213	265	295	الحامة
El Hama Ouest	-	-	-	-	-	-	-	الحامة الغربية
Matmata	-	-	16	27	6	9	9	مطماطة
Mat. nouvelle	1	1	39	48	59	67	77	مطماطة الجديدة
Mareth	16	19	187	208	194	261	305	مارث
Dekhilet Toujane			9	12	5	12	13	دخيلة توجان
<b>Total</b>	<b>133</b>	<b>163</b>	<b>1 247</b>	<b>1 431</b>	<b>1843</b>	<b>2 192</b>	<b>2 656</b>	<b>المجموع</b>

Source : Direction Régionale de la formation professionnelle et de l'emploi

المصدر : الإدارة الجهوية للتكوين المهني و التشغيل

**Tableau : Santé - Infrastructure sanitaire dans le secteur public**

جدول : الصحة - التجهيزات بالقطاع العام

دélégation	مراكز رعاية الأم والطفل Centres de soins de la mère et de l'enfant	عدد الأسرة Nombre de lits	عدد المخابر Nombre de laboratoires	عدد مراكز الصحة الأساسية Nbre de centres de santé de base	عدد المستشفيات المحلية Nbre d'hôpitaux Locaux	عدد المستشفيات الجهوية Nbre d'hôpitaux régionaux	المعمدية
Gabès Médina	-	-	1	6	-	-	قابس المدينة
Gabès Ouest	-	-	1	6	-	-	قابس الغربية
Gabès Sud	-	642	1	9	-	1	قابس الجنوبية
Ghannouch	-	-	1	3	-	-	غنوش
Métouia	1	30	1	10	1	-	المطوية
Ouedhref	-	-	-	-	-	-	وذرف
Menzel Habib	1	-	-	10	-	-	منزل الحبيب
El Hamma	1	51	1	14	1	-	الحامة
El Hamma Ouest	-	-	-	-	-	-	الحامة الغربية
Matmata	-	-	-	6	-	-	مطماطة
Mat. nouvelle	1	30	1	9	1	-	مطماطة الجديدة
Mareth	1	30	1	22	1	-	مارث
Dekhilet Toujane	-	-	-	1	-	-	دخيلة توجان
<b>Total</b>	<b>5</b>	<b>783</b>	<b>8</b>	<b>96</b>	<b>4</b>	<b>1</b>	<b>المجموع</b>

Source : Direction Régionale de la Santé Publique

المصدر : الإدارة الجهوية للصحة العمومية

Tableau : Santé - Infrastructure sanitaire dans le secteur privé

جدول : الصحة - التجهيزات بالقطاع الخاص

دélégation	محلات تمريض Infirmeries	مراكز لتصفية الدم Cliniques de dialyse	مخابر التحليل Laboratoires	الصيدليات Pharmacies	المصحات Nbre de cliniques	المعتمدية
Gabès Médina	2	1	8	19	3	قابس المدينة
Gabès Ouest	3	1	-	8	-	قابس الغربية
Gabès Sud	3	1	1	11	1	قابس الجنوبية
Ghannouch	3	-	-	5	-	غنوش
Métouia	1	-	-	6	-	المطوية
Ouedhref	-	1	-	-	-	وذرف
Menzel Habib	-	-	-	1	-	منزل الحبيب
El Hama	1	1	1	8	-	الحامة
El Hama Ouest	-	-	-	-	-	الحامة الغربية
Matmata	-	-	-	2	-	مطماطة
Mat. nouvelle	1	-	-	2	-	مطماطة الجديدة
Mareth	2	2	1	8	-	مارث
Dekhilet Toujane	-	-	-	1	-	دخيلة توجان
Total	16	7	11	71	4	المجموع

Source : Direction Régionale de Santé publique

المصدر : الإدارة الجهوية للصحة العمومية

Tableau : Santé - Personnel médical

جدول : الصحة - الإطار الطبي

Délégation	القطاع العام Secteur Public								المعتدية
	صيداللة Pharmaciens		طب أسنان Dentistes		إختصاص Spécialistes		طب عام Généralistes		
	منهم إناث Dont.F	المجموع Total	منهم إناث Dont.F	المجموع Total	منهم إناث Dont.F	المجموع Total	منهم إناث Dont.F	المجموع Total	
Gabès Médina	1	2	7	8	2	4	22	38	قابس المدينة
Gabès Ouest	-	-	-	-	-	-	-	-	قابس الغربية
Gabès Sud	5	6	3	3	39	67	22	28	قابس الجنوبية
Ghannouch	-	-	-	-	-	-	-	-	غنوش
Métouia	1	1	4	4	-	-	11	13	المطوية
Ouedhref	-	-	-	-	-	-	-	-	وذرف
Menzel Habib	-	-	-	-	-	-	-	-	منزل الحبيب
El Hama	1	1	3	3	-	1	15	17	الحامة
El Hama Ouest	-	-	-	-	-	-	-	-	الحامة الغربية
Matmata	-	-	-	-	-	-	-	-	مطماطة
Mat. nouvelle	-	1	3	3	-	-	4	9	مطماطة الجديدة
Mareth	-	1	3	4	-	-	6	13	مارث
Dekhilet Toujane	-	-	-	-	-	-	-	-	دخيلة توجان
<b>Total</b>	<b>8</b>	<b>12</b>	<b>23</b>	<b>25</b>	<b>41</b>	<b>72</b>	<b>80</b>	<b>118</b>	<b>المجموع</b>

Source : Direction Régionale de la Santé Publique

المصدر : الإدارة الجهوية للصحة العمومية

Tableau : Santé - Personnel médical

جدول : الصحة - الإطار الطبي

Délégation	القطاع العام Secteur Public								المعتدية
	صيداللة Pharmaciens		طب أسنان Dentistes		إختصاص Spécialistes		طب عام Généralistes		
	منهم إناث Dont.F	المجموع Total	منهم إناث Dont.F	المجموع Total	منهم إناث Dont.F	المجموع Total	منهم إناث Dont.F	المجموع Total	
Gabès Médina	1	2	7	8	2	4	16	36	قابس المدينة
Gabès Ouest	-	-	-	-	-	-	-	-	قابس الغربية
Gabès Sud	5	6	3	3	34	67	22	29	قابس الجنوبية
Ghannouch	-	-	-	-	-	-	-	-	غنوش
Métouia	1	1	4	4	-	-	9	13	المطوية
Ouedhref	-	-	-	-	-	-	-	-	وذرف
Menzel Habib	-	-	-	-	-	-	-	-	منزل الحبيب
El Hamma	1	1	3	3	-	1	15	19	الحامة
El Hamma Ouest	-	-	-	-	-	-	-	-	الحامة الغربية
Matmata	-	-	-	-	-	-	-	-	مطماطة
Mat. nouvelle	-	1	3	3	-	-	4	9	مطماطة الجديدة
Mareth	-	1	-	-	-	-	6	14	مارث
Dekhilet Toujane	-	-	-	-	-	-	-	-	دخيلة توجان
<b>Total</b>	<b>8</b>	<b>12</b>	<b>20</b>	<b>21</b>	<b>36</b>	<b>72</b>	<b>72</b>	<b>120</b>	<b>المجموع</b>

Source : Direction Régionale de la Santé Publique

Remarque : les données des délégations de Mareth, El Metouia et El Hamma concernent aussi successivement les délégations de Dekhilet Toujane, Ouedhref et El Hamma Ouest .

المصدر : الإدارة الجهوية للصحة العمومية  
ملاحظة : معطيات معتمديات مارث، المطوية و الحامة تشمل أيضا على التوالي معتمديات دخيلة توجان، وذرف والحامة الغربية.

Tableau : (suite et fin)

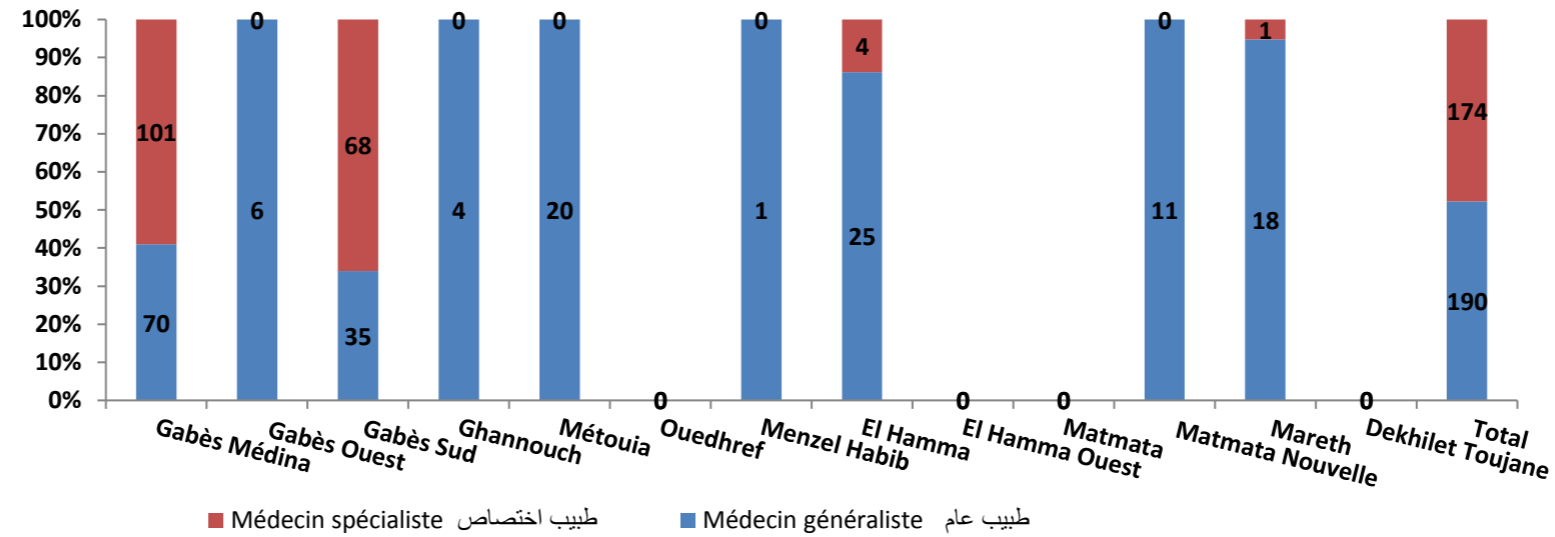
جدول (تابع ونهاية)

Délégation	القطاع الخاص Secteur Privé								المعمدية
	صيداللة Pharmaciens		طب أسنان Dentistes		إختصاص Spécialistes		طب عام Généralistes		
	منهم إناث Dont.F	المجموع Total	منهم إناث Dont.F	المجموع Total	منهم إناث Dont.F	المجموع Total	منهم إناث Dont.F	المجموع Total	
Gabès Médina	10	30	18	54	20	97	7	32	قابس المدينة
Gabès Ouest	2	7	2	2	-	0	1	6	قابس الغربية
Gabès Sud	5	10	8	11	-	1	-	7	قابس الجنوبية
Ghannouch	3	5	1	3	-	0	-	4	غنوش
Métouia	3	6	-	-	-	0	1	7	المطوية
Ouedhref	-	-	-	-	-	-	-	-	وذرف
Menzel Habib	-	1	-	-	-	0	-	1	منزل الحبيب
El Hama	3	8	1	3	-	3	1	8	الحامة
El Hama Ouest	-	-	-	-	-	-	-	-	الحامة الغربية
Matmata	-	-	-	-	-	-	-	-	مطماطة
Mat. nouvelle	1	2	-	-	-	-	-	2	مطماطة الجديدة
Mareth	1	8	2	5	1	1	-	5	مارث
Dekhilet Toujane	-	-	-	-	-	-	-	-	دخيلة توجان
<b>Total</b>	<b>28</b>	<b>77</b>	<b>32</b>	<b>78</b>	<b>21</b>	<b>102</b>	<b>10</b>	<b>72</b>	<b>المجموع</b>

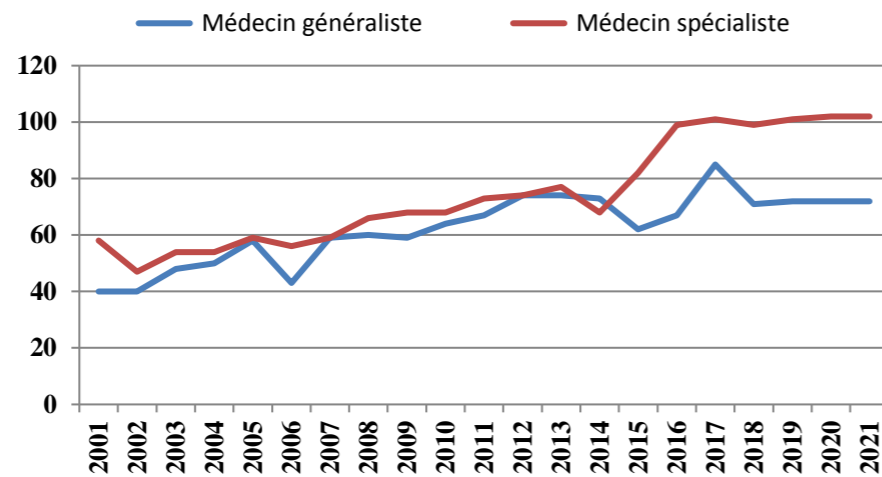
Source : Direction Régionale de la Santé Publique

المصدر : الإدارة الجهوية للصحة العمومية

**توزيع الأطباء حسب المتمدية (%) Répartition des médecins par délégation 2021 (%)**



**Evolution du nombre de médecins - secteur privé**



**Evolution du nombre de médecins - secteur public**

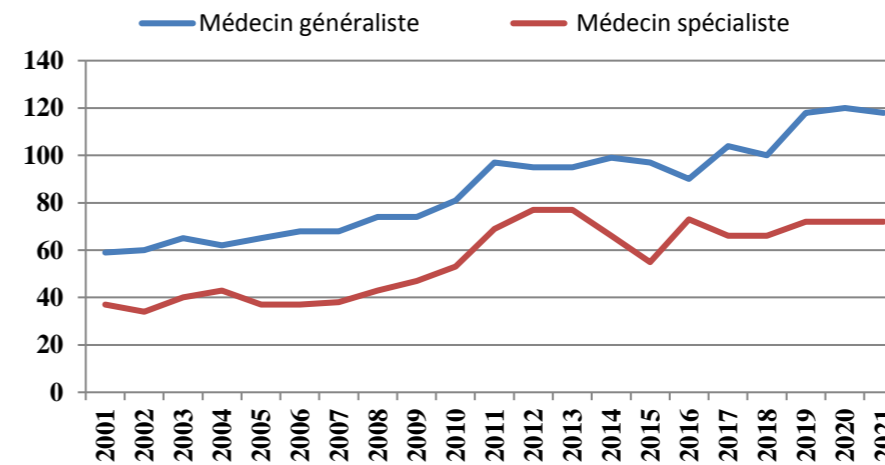


Tableau : Santé - Personnel para-médical

جدول : الصحة - الإطار شبه الطبي

Délégation	مساعدو الصحة Auxiliaires de santé publique		المرضى Infirmiers		الفنيون السامون Techniciens supérieurs								المعتمدة Femmes	
					إختصاصات أخرى Autres Spécialités		تحاليل Biologistes		أشعة Radiologistes		تبيح Anesthésistes			قوابل Sâge
	منهم إناث Dont.F	المجموع Total	منهم إناث Dont.F	المجموع Total	منهم إناث Dont.F	المجموع Total	منهم إناث Dont.F	المجموع Total	منهم إناث Dont.F	المجموع Total				
Gabès Médina	3	5	89	127	6	9	11	12	28	39	36	44	41	قابس المدينة
Gabès Ouest	-	-	-	-	-	-	-	-	-	-	-	-	-	قابس الغربية
Gabès Sud	34	39	276	392	54	61	16	19	-	-	-	-	-	قابس الجنوبية
Ghannouch	-	-	-	-	-	-	-	-	-	-	-	-	-	غنوش
Métouia	-	-	58	78	4	6	5	6	4	6	-	-	-	المطوية
Menzel Habib	-	-	-	-	-	-	-	-	-	-	-	-	-	منزل الحبيب
El Hamma	10	14	68	97	8	9	9	9	7	10	6	6	-	الحامة
Matmata	-	-	-	-	-	-	-	-	-	-	-	-	-	مطماطة
Mat. nouvelle	2	2	40	67	4	4	5	5	5	5	-	-	-	مطماطة الجديدة
Mareth	9	11	73	121	2	4	5	5	2	11	-	-	-	مارث
Dekhilet Tadjane	-	-	-	-	-	-	-	-	-	-	-	-	-	دخيلة توجان
<b>Total</b>	<b>58</b>	<b>71</b>	<b>604</b>	<b>882</b>	<b>78</b>	<b>93</b>	<b>51</b>	<b>56</b>	<b>46</b>	<b>71</b>	<b>42</b>	<b>50</b>	<b>41</b>	<b>المجموع</b>

Source : Direction Régionale de la Santé Publique

المصدر : الإدارة الجهوية للصحة العمومية



Tableau : Santé - Indicateurs

جدول : الصحة - المؤشرات

Délégation	نسبة الولادات بالوسط الصحي % Accouchement assistés %	النساء المستعملات لوسائل التنظيم femmes utilisant des moyens contraceptifs	عدد النساء المراقبات بعد الولادة Nbre des actes postnataux	عدد النساء المراقبات قبل الولادة Nbre des actes prénataux	المرشدات الإجتماعيات Assistants sociales	مراكز التنظيم العائلي centres de planning familial	المعمدية
Gabès Médina							قايس المدينة
Gabès Ouest	-	-	818	5 806	19	1	قايس الغربية
Gabès Sud							قايس الجنوبية
Ghannouch							غنوش
Métouia			348	2 681	1	-	المطوية
Ouedhref	-	-	-	-	-	-	ونرف
Menzel Habib	-	-	-	-	-	-	منزل الحبيب
El Hamma	-	-	168	1 084	-	-	الحامة
El Hamma Ouest	-	-	-	-	-	-	الحامة الغربية
Matmata	-	-	-	-	-	-	مطماطة
Mat. nouvelle	-	-	197	2828	-	-	مطماطة الجديدة
Mareth	-	-	308	2 866	-	-	مارث
Dekhilet Toujane	-	-	-	-	-	-	دخيلة توجان
Total	99,9	-	1 839	15 265	20	1	المجموع

Source : Direction Régionale de la Santé Publique

المصدر : الإدارة الجهوية للصحة العمومية

Tableau : Assainissement - données globales

جدول : التطهير - معطيات عامة

Délégation	نسبة الربط % Taux de bran- chement %	المساكن المرتبطة بالشبكة Nbre de logements branchés	عدد محطات الضخ Nbre de stations de pompâge	طول شبكة التطهير بالمتر Réseau d'assainissement (m)		محطات التطهير Stations d'épuration				المعمدية
				قنوات إستغلال مياه الأمطار arainage des eaux de pluie	شبكة التطهير Longueur du réseau ONAS	المياه المطهرة (م3/يوم) eaux épurées (m3/J)	الطاقة (م3/يوم) Capacité (m3/J)	عدد المشتركين Nbre d'abonnés	العدد Nombre	
Gabès Médina	91	17 000	17		130 500			17 408		قابس المدينة
Gabès Sud	91	17 340	2		188 500			23 640		قابس الجنوبية
Gabès Ouest	88	3 600	1	6 064	78 000	22 000	22 100	6 450	1	قابس الغربية
Ghannouch	79	4 300	1		56 000			4 530		غنوش
Métouia										المطوية
Ouedhref	94	5 745	2	-	88 400	2 050	2 700	6 820	1	وذرف
Menzel Habib	-	-	-	-	-	-	-	-	-	منزل الحبيب
El Hamma										الحامة
El Hamma Ouest	94	10 508	5	-	118 000	3 800	4 060	12 130	1	الحامة الغربية
Matmata	-	-	-	-	-	-	-	-	-	مطماطة
Mat. nouvelle	-	-	-	-	-	-	-	-	-	مطماطة الجديدة
Mareth										مارث
Dekhilet Toujane	63	4 002	2	-	73 400	1 900	2 800	4 508	1	دخيلة توجان
<b>Total</b>	<b>64,9 (*)</b>	<b>62 495</b>	<b>30</b>	<b>6 064</b>	<b>732 800</b>	<b>29 750</b>	<b>31 660</b>	<b>75 486</b>	<b>4</b>	<b>المجموع</b>

Source : Office National De L'Assainissement

المصدر : الديوان الوطني للتطهير

(\*) Rapport annuel sur les indicateurs d'infrastructures 2020 (2021 prévisionnel)

(\*) التقرير السنوي حول مؤشرات البنية الأساسية لسنة 2020 (2021 تقديري)

Tableau : Culture - données globales

جدول : الثقافة - معطيات عامة

Délégation	عدد المتاحف الخاصة	عدد المتاحف العمومية	عدد المهرجانات Nb de festivals	دور الثقافة Maisons de culture		المسارح Théâtres		المكتبات العمومية Bibliothèques			المعمدية
	Musées privés	Musées publics		المقاعد	العدد	طاقة	العدد	الكتب	المقاعد	العدد	
				capacité	Nbre	capacité	Nbre	Livres disponibles	Capacité	Nbre	
Gabès Médina	-	-	13	850	1	2 200	1	139 215	282	3	قابس المدينة
Gabès Ouest	-	-	6	350	1	-	-	38 422	298	3	قابس الغربية
Gabès Sud	-	1	3	-	-	-	-	15 746	90	1	قابس الجنوبية
Ghannouch	-	-	1	350	1	-	-	18 365	68	1	غنوش
Métouia	-	-	7	826	2	3 000	2	59 023	296	3	المطوية
Ouedhref	-	-	1	340	1	-	-	8 493	50	1	وذرف
Menzel Habib	-	-	1	340	1	-	-	8 493	50	1	منزل الحبيب
El Hama	-	-	7	300	1	-	-	36 013	247	3	الحامة
El Hama Ouest	-	-	7	300	1	-	-	36 013	247	3	الحامة الغربية
Matmata	2	-	-	-	4	2 500	2	12 384	86	1	مطماطة
Mat. nouvelle	1	-	3	300	1	-	-	14 799	80	1	مطماطة الجديدة
Mareth	-	1	10	350	1	-	-	45 814	148	3	مارث
Dekhilet Toujane	1	-	1	-	-	-	-	13 937	149	1	دخيلة توجان
Bib.ambulante	-	-	-	-	-	-	-	10 543	-	1	المكتبة المتنقلة
<b>Total</b>	<b>4</b>	<b>2</b>	<b>52</b>	<b>3 666</b>	<b>13</b>	<b>7 700</b>	<b>5</b>	<b>412 754</b>	<b>1 794</b>	<b>22</b>	<b>المجموع</b>

Source : Commissariat régional de la culture et de la conservation du patrimoine

المصدر : المندوبية الجهوية للثقافة والمحافظة على التراث

Tableau : Jeunesse - données globales

جدول : الشباب - معطيات عامة

Délégation	نوادي الشباب الريفي Clubs de jeunes			مراكز الاصطياف والتخييم centres de campement			دور الشباب Maisons de jeunes						المعمدية	
	المنخرطون		العدد Nbres	الليالي المقضاة Nbres de nuitées	الطاقة Capacité	العدد Nbres	المستفيدون		المنخرطون		الليالي المقضاة Nbres de nuitées	عدد المبيبات Nbres de foyers		العدد Nbres
	Nbre d'adhérents	منهم إناث					Nbre de bénéficiaires	Nbre d'adhérents						
	Dont.F	Total	Dont.F	Total	Dont.F	Total	Dont.F	Total						
Gabès Médina	-	-	-	1313	80	1	9 895	30 612	464	921	-	-	2	قابس المدينة
Gabès Ouest	-	-	3	-	44	1	2 370	6 053	247	475	-	-	4	قابس الغربية
Gabès Sud	20	50	1	-	-	-	1 301	7 031	663	1 177	-	-	1	قابس الجنوبية
Ghannouch	20	50	1	-	-	-	415	1 022	81	221	-	-	1	غنوش
Métouia	10	30	2	-	-	-	861	2 073	37	72	-	-	1	المطوية
Ouedhref	-	-	-	-	-	-	5 640	13 150	1 956	410	-	-	1	وذرف
Menzel Habib	-	-	3	-	-	-	83	59	159	159	-	-	1	منزل الحبيب
El Hama	-	-	3	-	-	-	1 822	2 058	258	520	-	-	2	الحامة
El Hama Ouest	-	-	-	-	-	-	5 887	11 998	128	279	-	-	1	الحامة الغربية
Matmata	10	23	3	-	-	-	-	-	-	-	-	-	1	مطماطة
Mat. nouvelle	50	131	3	-	-	-	35	145	13	47	-	-	1	مطماطة الجديدة
Mareth	160	368	4	-	50	1	2 711	6 614	218	685	-	-	2	مارث
Dekhilet Toujane	50	230	2	-	-	-	-	-	-	-	-	-	-	دخيلة توجان
<b>Total</b>	<b>320</b>	<b>882</b>	<b>25</b>	<b>1 313</b>	<b>174</b>	<b>3</b>	<b>31 020</b>	<b>80 815</b>	<b>4 224</b>	<b>4 966</b>	<b>-</b>	<b>-</b>	<b>18</b>	<b>المجموع</b>

Source : Commissariat régional de la Jeunesse et du Sport.

المصدر : المندوبية الجهوية للشباب والرياضة والتربية البدنية

Tableau : Sport - données globales

جدول : الرياضة - معطيات عامة

Délégation	وحدات النهوض بالرياضة Unités de promotion du sport	الجمعيات الرياضية المدرسية Associations Sportives Scolaires	الجمعيات الرياضية المدنية Associations sportives civiles			مضمار ألعاب قوى terrains d'athletisme	الملاعب الرياضية Terrains de sport		القاعات الرياضية Salles de sport		المعمدية
			المنخرطون Adhérents		العدد Nbre		معشبة gazonnés	صلبة terre battue	الطاقة Capacité	العدد Nbre	
			منهم إناث Dont.F	المجموع Total							
Gabès Médina	3	10	200	500	12	1	1	50	2	قابس المدينة	
Gabès Ouest	4	6	75	460	6	2	3	-	2	قابس الغربية	
Gabès Sud	8	18	120	980	13	2	5	1 450	3	قابس الجنوبية	
Ghannouch	2	10	-	520	3	-	1	150	1	غنوش	
Métouia	2	6	-	565	8	2	2	-	-	المطوية	
Ouedhref	-	-	-	-	3	-	-	50	1	وذرف	
Menzel Habib	-	-	-	-	-	-	1	-	-	منزل الحبيب	
El Hama	2	13	158	770	11	1	1	750	2	الحامة	
El Hama Ouest	1	5	35	66	2	-	1	-	-	الحامة الغربية	
Matmata	-	1	-	-	-	-	-	1	-	مطماطة القديمة	
Mat. nouvelle	-	4	226	100	1	2	1	50	1	مطماطة الجديدة	
Mareth	2	14	35	930	12	2	2	150	1	مارث	
Dekhilet Toujane	-	-	-	120	2	-	-	-	-	دخيلة توجان	
<b>Total</b>	<b>24</b>	<b>87</b>	<b>849</b>	<b>5 011</b>	<b>73</b>	<b>12</b>	<b>18</b>	<b>4</b>	<b>2 650</b>	<b>13</b>	<b>المجموع</b>

Source : Commissariat régional de la Jeunesse et du Sport.

المصدر : المندوبية الجهوية للشباب والرياضة والتربية البدنية

Tableau : Enfance - données globales

جدول : الطفولة - معطيات عامة

Délégation	القطاع العام Secteur Public					المعمدية
	المراكز المندمجة للشباب و الطفولة Centres intégrés de la jeunesse et de l'enfance	مراكز الاعلامية للطفل Centres informatique pour enfance	مركبات الطفولة Complexe d'enfance	رياض أطفال Jardins d'enfants	نوادي الاطفال Clubs d'enfants	
Gabès Médina	-	1	1	-	2	قابس المدينة
Gabès Ouest	-	-	-	-	2	قابس الغربية
Gabès Sud	-	-	-	1	1	قابس الجنوبية
Ghannouch	-	-	1	-	-	غنوش
Métouia	-	-	1	-	1	المطوية
Ouedhref	-	-	-	1	1	وذرف*
Menzel Habib	-	-	-	-	1	منزل الحبيب
El Hamma	-	-	-	1	1	الحامة
El Hamma Ouest	-	-	-	-	-	الحامة الغربية*
Matmata	-	-	-	-	-	مطماطة القديمة
Mat. nouvelle	-	-	-	-	1	مطماطة الجديدة
Mareth	-	-	-	-	2	مارث
Dekhilet Toujane	-	-	-	-	-	دخيلة توجان
<b>Total</b>	-	<b>1</b>	<b>3</b>	<b>3</b>	<b>12</b>	<b>المجموع</b>

Source : Service régional de l'enfance.

المصدر : المصلحة الجهوية للطفولة

Tableau (suite et fin)

جدول (تابع ونهاية)

Délégation	القطاع الخاص Secteur Privé					المعتمدية
	نوادي اعلامية Centres informatique	محاضن الاطفال Crèches	محاضن مدرسية Garderies Scolaires	رياض اطفال Jardins d'enfants	نوادي الاطفال Clubs d'enfants	
Gabès Médina	-	2	25	25	-	قابس المدينة
Gabès Ouest	-	1	10	19	-	قابس الغربية
Gabès Sud	-	5	33	51	-	قابس الجنوبية
Ghannouch	-	1	8	24	-	غنوش
Métouia	-	-	4	5	-	المطوية
Ouedhref	-	1	3	7	-	وذرف
Menzel Habib	-	2	-	3	-	منزل الحبيب
El Hama	-	1	7	43	-	الحامة
El Hama Ouest	-	-	2	20	-	الحامة الغربية
Matmata	-	-	-	1	-	مطماطة القديمة
Mat. nouvelle	-	-	5	8	-	مطماطة الجديدة
Mareth	-	-	10	24	-	مارث
Dekhilet Toujane	-	-	-	4	-	دخيلة توجان
<b>Total</b>	-	<b>13</b>	<b>107</b>	<b>234</b>	-	<b>المجموع</b>

Source : Service régional de l'enfance.

المصدر : المصلحة الجهوية للطفولة

Tableau : Promotion sociale - données globales

جدول : النهوض الإجتماعي - معطيات عامة

Délégation	المعوقون Handicapés		عدد الجمعيات الإجتماعية Nbre d'associations sociales	عدد المراكز المحلية للعمل الإجتماعي Nbre de centres de travail social locaux	الإعتمادات المخصصة للمنج بالآلف دينار Montant des allocations en mille DT	عدد العائلات المنتفعة فعليا Familles bénéficiaires d'une allocation	عدد العائلات المعوزة Nbre de familles nécessiteuses	المعمدية
	مؤسسات التأطير Etablissements d'encadrement	العدد nombre						
Gabès Médina	1	2 518	-	1	289 830	1 410	1 436	قابس المدينة
Gabès Ouest	2	1 383	-	1	234 640	1 135	1 088	قابس الغربية
Gabès Sud	4	2 373	-	1	173 340	835	1 093	قابس الجنوبية
Ghannouch	1	1 046	-	1	129 234	639	652	غنوش
Métouia	2	1 372	-	1	136 000	656	693	المطوية
Ouedhref								وذرّف
Menzel Habib	0	519	-	1	120 260	589	670	منزل الحبيب
El Hamma	3	2 122	-	1	386 290	1 868	2 029	الحامة
El Hamma Ouest								الحامة الغربية
Matmata	1	334	-	1	77 500	380	534	مطماطة القديمة
Mat. nouvelle	0	952	-	1	154 570	757	732	مطماطة الجديدة
Mareth	2	3 311	-	1	402 410	1 949	1 993	مارث
Dekhilet Toujane	0		-	1				دخيلة توجان
<b>Total</b>	<b>16</b>	<b>15 930</b>	<b>-</b>	<b>11</b>	<b>2 104 074</b>	<b>10 218</b>	<b>10 920</b>	<b>المجموع</b>

Source : Direction régionale des affaires sociales

المصدر : الإدارة الجهوية للشؤون الاجتماعية



Tableau : Affaires religieuses - écoles coraniques

جدول : الشؤون الدينية - قطاع الكتاتيب

Délégation	عدد الأطفال Nombre d'enfants				عدد المؤدبين Nombre de Muddebs		عدد الكتاتيب Nombre d'écoles coraniques	المعمدية
	5 سنوات 5 ans		4 سنوات 4 ans		منهم إناث Dont.F	المجموع Total		
	منهم إناث Dont.F	المجموع Total	منهم إناث Dont.F	المجموع Total				
Gabès Médina	49	104	48	103	3	8	8	قابس المدينة
Gabès Ouest	69	134	57	118	3	5	5	قابس الغربية
Gabès Sud	72	185	69	161	3	8	8	قابس الجنوبية
Ghannouch	-	-	-	-	-	-	-	غنوش
Métouia	24	45	30	71	2	3	3	المطوية
Ouedhref	16	36	21	37	1	2	2	وذرف
Menzel Habib	12	24	11	21	2	2	2	منزل الحبيب
El Hamma	-	-	-	-	4	6	6	الحامة
El Hamma Ouest	-	-	-	-	1	2	2	الحامة الغربية
Matmata	3	13	5	10	1	1	1	مطماطة القديمة
Mat. nouvelle	25	45	20	43	4	4	4	مطماطة الجديدة
Mareth	46	89	48	139	2	5	5	مارث
Dekhilet Toujane	8	18	17	36	-	1	1	دخيلة توجان
<b>Total</b>	<b>324</b>	<b>693</b>	<b>326</b>	<b>739</b>	<b>26</b>	<b>47</b>	<b>47</b>	<b>المجموع</b>

Source : Direction Régionale des Affaires Religieuses

المصدر : الإدارة الجهوية للشؤون الدينية

Tableau : Affaires religieuses - Monuments

جدول : الشؤون الدينية - المعالم الدينية

Délégation	الاطارات الدينية Personnels					المعالم الدينية Monuments religieux		المعمدية	
	الوعاظ Prédicateurs		عدد القائمين على الشؤون Autres	عدد المودنين Mouadhins	عدد أنمة الخمس Imam Khoms	عدد الأنمة الخطباء Imam Khatib	المساجد Mosquées		الجوامع Mosquées
	منهم إناث	المجموع							
	Dont.F	Total							
Gabès Médina		2	29	25	15	16	11	18	قابس المدينة
Gabès Ouest	1	2	17	10	10	8	7	11	قابس الغربية
Gabès Sud	1	2	25	20	21	15	3	26	قابس الجنوبية
Ghannouch	1	2	13	13	14	12	2	12	غنوش
Métouia	1	1	10	10	10	6	2	8	المطوية
Ouedhref	0	1	10	10	10	10	2	10	وذرف
Menzel Habib	0	1	12	12	9	9	0	13	منزل الحبيب
El Hamma	0	2	19	18	19	15	4	16	الحامة
El Hamma Ouest	0	2	19	15	12	13	4	15	الحامة الغربية
Matmata	0	1	14	12	8	7	4	10	مطماطة القديمة
Mat. nouvelle	1	1	13	13	11	7	4	12	مطماطة الجديدة
Mareth	2	3	38	32	31	24	9	32	مارث
Dekhilet Toujane	0	0	11	12	10	8	1	12	دخيلة توجان
<b>Total</b>	<b>7</b>	<b>20</b>	<b>230</b>	<b>202</b>	<b>180</b>	<b>150</b>	<b>53</b>	<b>195</b>	<b>المجموع</b>

Source : Direction Régionale des Affaires Religieuses

المصدر : الإدارة الجهوية للشؤون الدينية

Tableau : Justice - Carte Juridique

جدول : العدل - الخارطة القضائية

دélégation	المحكمة أو فرع العقارية Tribunal immobilier ou branche	محكمة التعقيب Cour de cassation	محاكم الاستئناف Cours d'appel	المحاكم الابتدائية Tribunaux de première instance	محاكم الناحية Justices Cantonaes	المعتمدية
Gabès Médina	1	-	1	1	1	قابس المدينة
Gabès Ouest	-	-	-	-	-	قابس الغربية
Gabès Sud	-	-	-	-	-	قابس الجنوبية
Ghannouch	-	-	-	-	-	غنوش
Métouia	-	-	-	-	-	المطوية
Menzel Habib	-	-	-	-	-	منزل الحبيب
El Hamma	-	-	-	-	1	الحامة
Matmata	-	-	-	-	-	مطماطة القديمة
Mat. nouvelle	-	-	-	-	-	مطماطة الجديدة
Mareth	-	-	-	-	1	مارث
Dekhilet Toujane	-	-	-	-	-	دخيلة توجان
<b>Total</b>	<b>1</b>	<b>0</b>	<b>1</b>	<b>1</b>	<b>3</b>	<b>المجموع</b>

Source : Site web ministère de la Justice

المصدر : موقع وزارة العدل

## الجزء الرابع : قطاع الإنتاج

### Quatrième partie : Secteurs productifs

Tableau : Ressources en eaux

جدول : الموارد المائية

Source	عدد الآبار المجهزة Nbre de puits équipés	عدد الآبار Nombre de puits	الكمية المستغلة (مليون م <sup>3</sup> /السنة) Quantités prélevées Mm3 / an	الموارد (مليون م <sup>3</sup> /السنة) Ressources disponibles Mm3 / an	المصدر
<u>Eaux souterraines</u>	<u>2 720,0</u>	<u>3 720,0</u>	<u>167,6</u>	<u>180,2</u>	<u>المياه الجوفية</u>
Nappes phréatiques	2 428	3 393	28,1	24,4	المائدة السطحية
Nappes profondes	292	327	139,5	155,8	المائدة العميقة
<u>Eaux de ruissellement</u>	<u>0</u>	<u>0</u>	<u>0</u>	<u>44</u>	<u>مياه السيول</u>
<u>Eaux usées</u>	<u>0</u>	<u>0</u>	<u>0</u>	<u>17</u>	<u>مياه غير تقليدية و مالحة</u>
<b>Total</b>	<b>2 720,0</b>	<b>3 720,0</b>	<b>167,6</b>	<b>241,2</b>	<b>الجملة</b>

Source : Commissariat Régional au Développement agricole

المصدر : المندوبية الجهوية للتنمية الفلاحية : دائرة الموارد المائية

Tableau : Caractéristiques de la nappe phréatique

جدول : خصائص المائدة السطحية

Nom de la nappe	عدد الآبار المجهزة Nbre de puits équipés	عدد الآبار Nbre de puits	الكمية المستغلة (مليون م <sup>3</sup> /السنة) Quantités prélevées Mm3 / an	الموارد (مليون م <sup>3</sup> /السنة) Ressources disponibles Mm3 / an	الملوحة (غ/ل) Salinité (g/l)	العمق (متر) Profondeur (m)	إسم المائدة
Gabes Nord	298	394	2,9	3,7	3 - 8	أقل من 50 مترا	قابس الشمالية
Gabes sud	852	1 370	13,12	9,64	2,5-10		قابس الجنوبية
Menzel Habib	265	326	1,96	3,4	3,5-12		منزل الحبيب
El Hamma - Chanchou	863	1 083	8,96	4,4	3-7		الحامة-شانشو
Echareb - Soukra	3	30	0,02	0,78	3,5-8		الشارب-سكرة
El Bhaier	10	23	0,44	1,26	3,5-10		البحائر
Matmata	137	167	0,7	1,2	1-6		مطماطة
Total	2 428	3 393	28,10	24,38	-		-

Source : Commissariat Régional au Développement agricole

المصدر : المندوبية الجهوية للتنمية الفلاحية : دائرة الموارد المائية

Tableau : Caractéristiques de la nappe profonde

جدول : خصائص المائدة العميقة

Nom de la nappe	عدد الآبار المجهزة Nbre de puits équipés	عدد الآبار Nbre de puits	الكمية المستغلة (مليون م <sup>3</sup> /السنة) Quantités prélevées Mm3 / an	الموارد (مليون م <sup>3</sup> /السنة) Ressources disponibles Mm3 / an	الملوحة (غ/ل) Salinité (g/l)	إسم المائدة
<b>Jeffara:</b>						<b>الجفارة:</b>
Gabès Nord		55	43,0	50,6	-	قابس الشمالية
Gabès Sud		169	51,9	36	-	قابس الجنوبية
El Hamma	292	32	14,3	28,5	-	الحامة - شانشو
Continental intercalaire		17	28	34	-	القاري الوسيط
Dahar de Matmata		5	0,31	6	-	الظاهر مطمطة
Crétacé Sidi Mansour		49	2	0,7	-	كريتاسي سيدي منصور
<b>Total</b>	<b>292</b>	<b>327</b>	<b>139,51</b>	<b>155,8</b>	<b>-</b>	<b>المجموع</b>

Source : Commissariat Régional au Développement agricole

المصدر : المندوبية الجهوية للتنمية الفلاحية : دائرة الموارد المائية

**Tableau : Répartition de la superficie selon la catégorie d'occupation du sol (ha)**

**جدول : توزيع المساحة الجمالية حسب نوعية إستغلال الأرض (هك)**

Délégation	المساحة الجمالية Superficie totale	المساحة غير الفلاحية Terres Incultes	المساحة الصالحة للفلاحة Superficie agricole utile				المعمدية
			المجموع Total	الغابات Forêt	المراعي Parcours	الأراضي الزراعية Terres cultivables	
Gabès Médina	1 774	1 179	595	5	0	590	قابس المدينة
Gabès Ouest	13 489	1 329	12 160	460	6 200	5 500	قابس الغربية
Gabès Sud	25 552	2 652	22 900	100	11 300	11 500	قابس الجنوبية
Ghannouch	1 900	400	1 500	0	100	1 400	غنوش
Métouia	33 335	3 685	29 650	1 150	15 000	13 500	المطوية
Ouedhref	113 100	16 000	97 100	100	64 000	33 000	وذرف
Menzel Habib	231 860	17 010	214 850	350	176 000	38 500	منزل الحبيب
El Hama	118 500	40 950	77 550	180	70 000	7 370	الحامة
El Hama Ouest	71 300	6 035	65 265	265	30 000	35 000	الحامة الغربية
Matmata	105 806	1 321	104 485	3 485	36 000	65 000	مطماطة
Mat. nouvelle							مطماطة الجديدة
Mareth							مارث
Dekhilet Toujane							دخيلة توجان
<b>Total</b>	<b>716 616</b>	<b>90 561</b>	<b>626 055</b>	<b>6 095</b>	<b>408 600</b>	<b>211 360</b>	<b>المجموع</b>

Source : Commissariat Régional au Développement agricole

المصدر : المندوبية الجهوية للتنمية الفلاحية



Tableau : Situation foncière des terres (ha)

جدول : الوضع العقاري للأراضي (هك)

Délégation	المساحة الجملية Superficie totale	الأراضي الدولية Terres domaniales	الأراضي الإشتراكية Terres collectives	الأراضي الخاصة Terres privées	تحديد 1902	بأمر	المعمدية
Gabès Médina	-	-	0	-	900	0	قابس المدينة
Gabès Ouest	-	-	0	-	7 406	3 894	قابس الغربية
Gabès Sud	-	-	1 973	-	15 488	6 649	قابس الجنوبية
Ghannouch	-	-	400	-	1 500	0	غنوش
Métouia	-	-	6 802	-	14 600	7 198	المطوية
Ouedhref	-	-	10 069	-	7 854	38 959	وذرف
Menzel Habib	-	-	117 332	-	28 904	48 764	منزل الحبيب
El Hama	-	-	35 311	-	0	16 689	الحامة
El Hama Ouest	-	-	13 264	-	0	49 565	الحامة الغربية
Matmata	-	-	19 362	-	49 056	22 838	مطماطة
Mat. nouvelle	-	-		-			مطماطة الجديدة
Mareth	-	-		-			مارث
Dekhilet Toujane	-	-		-			دخيلة توجان
<b>Total</b>	-	-	<b>204 513</b>	-	<b>125 708</b>	<b>194 556</b>	<b>المجموع</b>

Source : Commissariat Régional Au Développement Agricole

المصدر : المندوبية الجهوية للتنمية الفلاحية

Tableau : Répartition des terres cultivables (ha)

جدول : إستغلال الأراضي الزراعية (هك)

Délégation	زراعات أخرى Autres cultures	أشجار مثمرة Arboriculture	البقول Légumineuses	الخضروات Légumes	الأعلاف Fourrages	الحبوب Céréaliculture	المعمدية
Gabès Médina	450	87 054	21	290	191	134	قابس المدينة
Gabès Ouest			42	446	255	161	قابس الغربية
Gabès Sud			152	1 094	300	183	قابس الجنوبية
Ghannouch			25	641	255	157	غنوش
Métouia			35	1 949	309	195	المطوية
Ouedhref			4	142	5	0	وذرف
Menzel Habib			149	1 265	1 110	710	منزل الحبيب
El Hama			0	0	0	0	الحامة
El Hama Ouest			21	401	68	45	الحامة الغربية
Matmata			201	1 242	1 437	915	مطماطة القديمة
Mat. nouvelle							مطماطة الجديدة
Mareth							مارث
Dekhilet Toujane							دخيلة توجان
Total	450	87 054	650	7 470	3 930	2 500	المجموع

Source : Commissariat Régional au Développement agricole

المصدر : المندوبية الجهوية للتنمية الفلاحية

**Tableau : Répartition des exploitations agricoles selon la taille**

**جدول : توزيع المستغلات الفلاحية حسب الحجم**

Taille	النسبة (%) Taux (%)	المساحة (هك) Superficie (Ha)	النسبة (%) Taux (%)	عدد المستغلات Nbre d'exploitations	الحجم
Sans terre	-	-	4	957	بدون أرض
0 - 1 ha	1	1 800	18	4 124	0 - 1 هك
1 - 2 ha	1	3 400	10	2 367	1 - 2 هك
2 - 3 ha	2	4 900	8	1 935	2 - 3 هك
3 - 4 ha	2	4 700	6	1 355	3 - 4 هك
4 - 5 ha	2	4 800	5	1 086	4 - 5 هك
5 -10 ha	12	29 400	18	4 202	5 - 10 هك
10 - 20 ha	21	54 100	17	3 804	10 - 20 هك
20 - 50 ha	26	67 000	10	2 246	20 - 50 هك
50 - 100 ha	21	52 700	3	790	50 - 100 هك
100 ha et plus	13	33 700	1	135	100 هك فما فوق
<b>Total</b>	<b>100</b>	<b>256 500</b>	<b>100</b>	<b>23 001</b>	<b>المجموع</b>

Source : Résultats de l'enquête sur les structures des exploitations agricoles 2004-2005

المصدر : نتائج الإستمارة حول هيكلية المستغلات الفلاحية لموسم 2004-2005

Tableau : Périmètres irrigués

جدول : المناطق السقوية

Délégation	المناطق السقوية الخاصة		مناطق الري التكميلي		المناطق السقوية العمومية		المعمدية
	Périmètres irrigués Privés		Irrigation complémentaire		Périmètres irrigués Publics		
	المساحة القابلة للري (هك)	العدد	المساحة القابلة للري (هك)	العدد	المساحة القابلة للري (هك)	العدد	
	Sup. irrigable (ha)	Nbre	Sup. irrigable (ha)	Nbre	Sup. irrigable (ha)	Nbre	
Gabès Médina	0	-	-	-	590	2	قابس المدينة
Gabès Ouest	180	-	-	-	982	8	قابس الغربية
Gabès Sud	1 403	-	-	-	2 226	15	قابس الجنوبية
Ghannouch	-	-	-	-	1 104	5	غنوش
Métouia	2 218	-	-	-	882	6	المطوية
Ouedhref							وذرف
Menzel Habib	386	-	-	-	1 515	17	منزل الحبيب
El Hamma	938	-	-	-	4 081	29	الحامة
El Hamma Ouest							الحامة الغربية
Matmata					50	1	مطماطة القديمة
Mat. nouvelle	204	-	-	-	1 407	13	مطماطة الجديدة
Mareth	1 282	-	-	-	5 024	33	مارث
Dekhilet Toujane							دخيلة توجان
<b>Total</b>	<b>6 610</b>	<b>-</b>	<b>-</b>	<b>-</b>	<b>17 861</b>	<b>129</b>	<b>المجموع</b>

Source : Commissariat Régional au Développement agricole

المصدر : المندوبية الجهوية للتنمية الفلاحية - دائرة المناطق السقوية

Tableau : Cultures annuelles

جدول : الزراعات السنوية

Délégation	البقول Légumineuses		الخضروات Légumes		الأعلاف Fourrages		الحبوب Céréales		المعمدية
	الإنتاج (طن) Prod.(T)	المساحة (هك) Sup.(ha)	الإنتاج (طن) Prod.(T)	المساحة (هك) Sup.(ha)	الإنتاج (طن) Prod.(T)	المساحة (هك) Sup.(ha)	الإنتاج (طن) Prod.(T)	المساحة (هك) Sup.(ha)	
Gabès Médina	76	21	11 888	290	9 485	191	71	134	قابس المدينة
Gabès Ouest	126	42	18 328	446	12 320	255	88	161	قابس الغربية
Gabès Sud	506	152	44 584	1 094	14 256	300	102	183	قابس الجنوبية
Ghannouch	76	25	26 744	641	12 129	255	85	157	غنوش
Métouia	126	35	78 070	1 949	15 209	309	75	195	المطوية
Ouedhref									ونرف
Menzel Habib	25	4	5 846	142	190	5	0	0	منزل الحبيب
El Hama									الحامة
El Hama Ouest	507	149	51 424	1 265	54 576	1 110	384	710	الحامة الغربية
Matmata	0	0	0	0	0	0	0	0	مطماطة القديمة
Mat. nouvelle	76	21	16 329	401	3 290	68	27	45	مطماطة الجديدة
Mareth									مارث
Dekhilet Toujane	632	201	50 519	1 242	70 655	1 437	490	915	دخيلة توجان
<b>Total</b>	<b>2 150</b>	<b>650</b>	<b>303 732</b>	<b>7 470</b>	<b>192 110</b>	<b>3 930</b>	<b>1 324</b>	<b>2 500</b>	<b>المجموع</b>

Source : Commissariat Régional au Développement agricole

المصدر : المندوبية الجهوية للتنمية الفلاحية

Tableau : Cultures sous serres

جدول : الزراعات المحمية

Délégation	التصدير (طن) Exportation (T)	الإنتاج (طن) Production (T)	المساحة المزروعة (هكتار) Sup. cultivée (ha)	مساحة البيوت المحمية (هكتار) Sup.des serres (ha)	عدد البيوت المحمية Nombre de serres	المعمدية
Gabès Médina	-	-	-	-	-	قابس المدينة
Gabès Ouest	-	75	1,65	1,65	33	قابس الغربية
Gabès Sud	-	14	0,35	0,35	7	قابس الجنوبية
Ghannouch	-	-	-	-	-	غنوش
Métouia	-	14	0,35	0,35	7	المطوية
Ouedhref	-	14	0,35	0,35	7	وذرف
Menzel Habib	-	14	0,35	0,35	7	منزل الحبيب
El Hamma	21 501	30 698	153,4	153,4	-	الحامة
El Hamma Ouest	-	-	-	-	-	الحامة الغربية
Matmata	-	-	-	-	-	مطماطة القديمة
Mat. nouvelle	-	-	-	-	-	مطماطة الجديدة
Mareth	-	106	1,8	1,8	36	مارث
Dekhilet Toujane	-	6	0,2	0,2	4	دخيلة توجان
<b>Total</b>	<b>21 501</b>	<b>30 927</b>	<b>158</b>	<b>158</b>	<b>94</b>	<b>المجموع</b>

Source : Commissariat Régional au Développement Agricole

المصدر : المندوبية الجهوية للتنمية الفلاحية

Tableau : Arboriculture

جدول : الأشجار المثمرة

Délégation	أنواع أخرى		لوز		تين		عنب		رمان		نخيل		زياتين		المعمدية
	Autres		Amandes		Figues		Raisins		Grenades		Dattes		Olives		
	الإنتاج (طن) Prod. (T)	المساحة (هك) Sup. (ha)	الإنتاج (طن) Prod. (T)	المساحة (هك) Sup. (ha)	الإنتاج (طن) Prod. (T)	المساحة (هك) Sup. (ha)	الإنتاج (طن) Prod. (T)	المساحة (هك) Sup. (ha)	الإنتاج (طن) Prod. (T)	المساحة (هك) Sup. (ha)	الإنتاج (طن) Prod. (T)	المساحة (هك) Sup. (ha)	الإنتاج (طن) Prod. (T)	المساحة (هك) Sup. (ha)	
Total Gouvernorat	3 606	512	2 515	397	1 905	487	610	110	25 000	3 200	25 000	7 325	40 000	75 023	كامل الولاية

Source : Commissariat Régional au Développement agricole

المصدر : المندوبية الجهوية للتنمية الفلاحية

Tableau : Elevage - Répartition du cheptel (têtes)

جدول : تربية الماشية - توزيع القطيع (رأس)

دélégation	الأرانب المنتجة Nbre de lapines	عدد المرانب Unités cunicoles	دواجن لحم Poulets de chair	دواجن بيض Poules pondeuses	أجباح نحل Ruches	الإبل Camelins	الماعز Caprins	الأغنام Ovins	الأبقار Bovins	المعمدية
Gabès Médina	50	0	0	0	410	0	1 200	6 400	2 113	قابس المدينة
Gabès Ouest	100	6	0	50 000	420	0	6 400	17 500	778	قابس الغربية
Gabès Sud	100	5	0	70 000	510	2	8 600	28 000	3 322	قابس الجنوبية
Ghannouch	50	3	0	0	210	0	3 500	12 300	162	غنوش
Métouia	100	3	18 900	0	210	6	4 000	10 100	321	المطوية
Ouedhref				0	210	2	8 600	23 900	27	وذرف
Menzel Habib	200	1	0	60 000	0	49	28 000	73 000	0	منزل الحبيب
El Hamma				0	210	128	30 500	62 500	264	الحامة
El Hamma Ouest	150	6	72 000	0	160	988	31 000	63 100	187	الحامة الغربية
Matmata	100	4	0	0	1 280	17	5 300	17 100	0	مطماطة القديمة
Mat. nouvelle	200	3	0	0	1 240	5	16 100	26 000	13	مطماطة الجديدة
Mareth	200	1	165 000	20 000	980	316	28 500	64 000	413	مارث
Dekhilet Toujane	50	4	0	0	1 060	26	20 500	28 100	0	دخيلة توجان
Total	1 300	36	255 900	200 000	6 900	1 539	192 200	432 000	7 600	المجموع

Source : Commissariat Régional au Développement agricole

المصدر : المندوبية الجهوية للتنمية الفلاحية



Tableau : Elevage- Production (tonnes)

جدول : تربية الماشية - الإنتاج (طن)

Délégation	Autres productions - أنواع أخرى				Viandes - اللحوم						Lait - الحليب		المعمدية
	الجلود Cuir	الصوف Laine	العسل Miel	البيض (ألف وحدة) Œufs (milliers)	الأرانب Cunicoles	الدواجن Volailles	الإبل Camelin	الماعز Caprin	الأغنام Ovin	الأبقار Bovin	الماعز Caprin	الأبقار Bovin	
Gabès Médina	8	5	3	-	-	-	-	6	32	90	-	3 000	قابس المدينة
Gabès Ouest	16	20	3	-	3,3	-	-	27	95	75	-	2 500	قابس الغربية
Gabès Sud	32	23	4	6 493	3	715	-	35	121	210	-	6 500	قابس الجنوبية
Ghannouch	2	16	2	18 715	2,5	457	-	22	62	20	-	750	غنوش
Métouia	5	28	3	-	2,75	837	-	40	115	20	-	749	المطوية
Ouedhref	21	70	-	-	5	213	5	95	275	-	auto- consom ation	-	وذرف
Menzel Habib	22	70	0	13 177	4,25	457	85	112	410	-	-	0	منزل الحبيب
El Hamma	4	96	4	-	5	-	-	26	80	50	-	1 996	الحامة
El Hamma Ouest	-	-	-	-	4	-	-	42	120	-	-	-	الحامة الغربية
Matmata	-	12	11	-	-	-	-	-	-	-	-	0	مطاطة القديمة
Mat. nouvelle	7	35	12	-	-	-	-	-	-	-	-	0	مطاطة الجديدة
Mareth	10	37	8	16 615	20,5	821	20	35	145	35	-	1 505	مارث
Dekhilet Toujane	3	13	8	-	1,5	-	-	20	75	-	-	-	دخيلة توجان
<b>Total</b>	<b>130</b>	<b>355</b>	<b>58</b>	<b>55 000</b>	<b>52</b>	<b>3 500</b>	<b>110</b>	<b>460</b>	<b>1 530</b>	<b>500</b>	<b>-</b>	<b>17 000</b>	<b>المجموع</b>

Source : Commissariat Régional au Développement Agricole

المصدر : المندوبية الجهوية للتنمية الفلاحية

Tableau : Pêche - infrastructure

جدول : الصيد البحري - البنية الأساسية

دélégation	وسائل النقل المبردة Nbre de moyens de transport frigorifique	عدد مصانع الثلج Nbre d'usines de fabrication de glace	الورشات Les ateliers	عدد المرافئ Nombre de quais	عدد الموانئ Nombre de ports	المعتمدة
Gabès	90	5	20	(990m) 2	1	قابس المدينة
Mareth	20	3	2	(350m) 1	1	مارث
Total	110	8	22	3	2	المجموع

Source : Commissariat Régional au Développement Agricole-service de Pêche

المصدر : المندوبية الجهوية للتنمية الفلاحية - دائرة الصيد البحري

Tableau : Pêche - Flotille

جدول : الصيد البحري - الأسطول

Délégation	الجملة Total	مراكب صيد السردين Nombre de sardiniers	مراكب صيد التن Nombre de thoniers	مراكب صيد بالشنشول Sennes tournantes	مراكب الصيد الساحلي Barques de pêche côtière			المعمدية
					المجموع Total	ذات محرك Motorisées	العادية Ordinaires	
Gabès Médina	271	0	3	53	215	169	46	قابس المدينة
Ghannouch	309	0	0	0	309	72	237	غنوش
Métouia (Akarit)	25	0	0	0	25	0	25	المطوية (العكاريت)
Mareth (Zarat)	53	0	0	9	44	32	12	مارث (الزرات)
<b>Total</b>	<b>658</b>	<b>0</b>	<b>3</b>	<b>62</b>	<b>593</b>	<b>273</b>	<b>320</b>	<b>المجموع</b>

Source : Commissariat Régional au Développement Agricole-service de Pêche

المصدر : المندوبية الجهوية للتنمية الفلاحية - دائرة الصيد البحري

Tableau : Pêche - Production (tonnes)

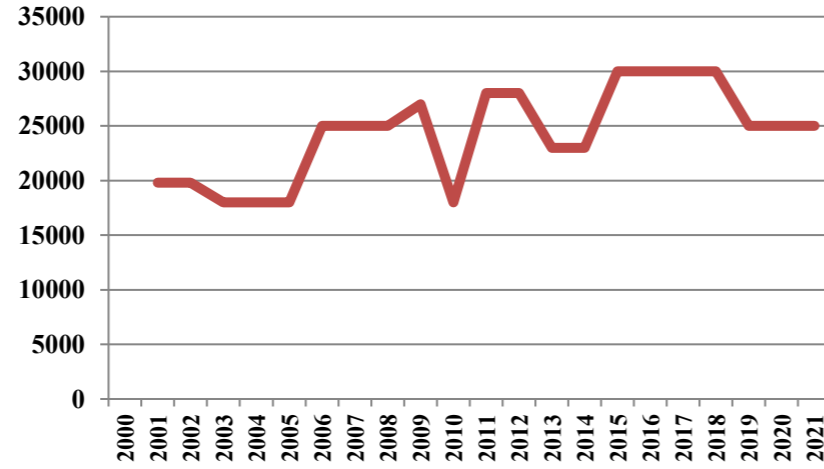
جدول : الصيد البحري - الإنتاج (طن)

دélégation	المجموع Total	صيد المحار Pêche de coquillage	صيد الإسفنج Pêche d'éponge	الصيد بالبحيرات وتربية الأسماك Pêche lagunaire et aquaculture	صيد التّن Pêche au thon	الصيد بالأضواء Pêche au feu	الصيد بالجر القاعي والعام Pêche au chalut	الصيد الساحلي Pêche côtière	المعتمدية
Gabès Médina	12 711	-	-	3	-	5 876	-	6 832	قابس المدينة
Ghannouch	6 857	-	-	-	-	4 841	-	2 016	غنوش
Métouia (Akarit)	-	-	-	-	-	-	-	-	المطوية (العكاريت)
Mareth (Zarat)	3 524	-	-	-	-	-	-	3 524	مارث (الزرات)
<b>Total</b>	<b>23 092</b>	<b>-</b>	<b>-</b>	<b>3</b>	<b>-</b>	<b>10 717</b>	<b>-</b>	<b>12 372</b>	<b>المجموع</b>

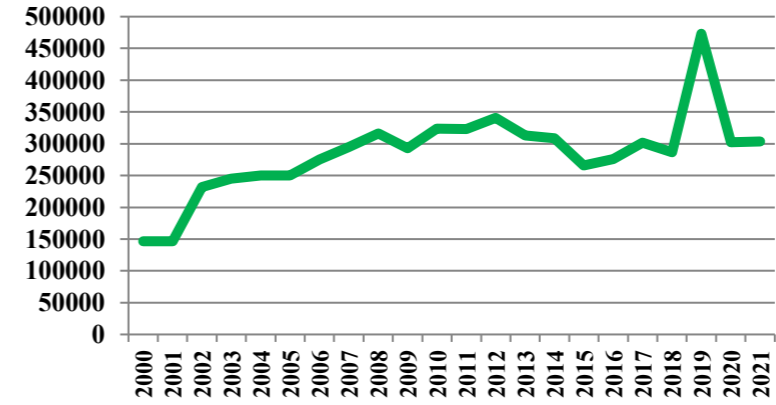
Source : Commissariat Régional au Développement Agricole-service de Pêche

المصدر : المندوبية الجهوية للتنمية الفلاحية - دائرة الصيد البحري

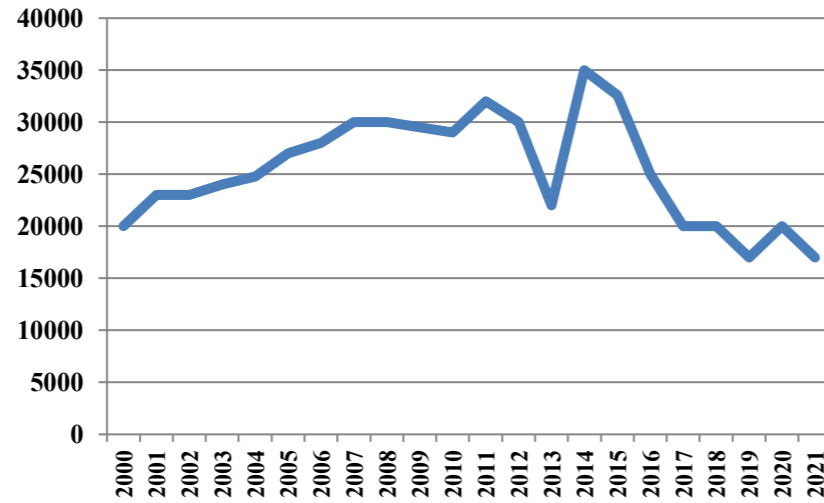
تطور إنتاج الرمان (طن)  
Evolution de la production (des grenades (tonnes)



تطور إنتاج الخضروات (طن)  
Evolution de la (production des légumes (tonnes)



تطور إنتاج الحليب (طن)  
Evolution de la production (du lait (tonnes)



تطور إنتاج اللحوم الحمراء و الصيد البحري (طن)  
Evolution de la production de la viande rouge  
et de la pêche (tonnes)

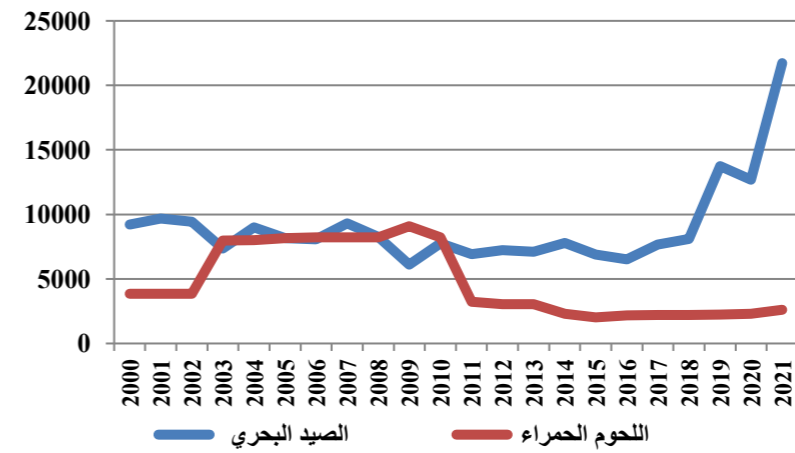


Tableau : Institutions de développement agricole

جدول : مؤسسات التنمية الفلاحية

Délégation	مجامع التنمية الفلاحية groupements développement agricole	المعاصر Huileries		الجمعيات المائية Associations d'Intérêts Collectifs eau	مراكز الإشعاع الفلاحي centres de rayonnement agricole	خلايا الإرشاد الفلاحي cellules de vulgarisation agricole	تعاضديات الخدمات Coopératives de service		المعتمدة
		طاقة العصر طن/ يوم Capacité tonnes/jour	العدد Nbre				المنخرطون adhérents	العدد Nbre	
Gabès Médina	-	-	-	2	-	-	450	6	قابس المدينة
Gabès Ouest	-	-	-	8	-	1	97	1	قابس الغربية
Gabès Sud	-	86	7	14	-	-	68	3	قابس الجنوبية
Ghannouch	-	-	-	5	-	1	150	2	غنوش
Métouia	-	120	3	6	-	1	62	2	المطوية
Ouedhref	-	-	-	-	-	-	-	-	وذرف
Menzel Habib	5	-	-	11	-	1	-	-	منزل الحبيب
El Hamma	8	10	3	29	-	1	201	4	الحامة
El Hamma Ouest	4	-	-	12	-	1	-	-	الحامة الغربية
Matmata	1	20	4	-	-	-	40	1	مطماطة الجديدة
Mat. nouvelle	9	164	20	32	-	1	270	5	مطماطة القديمة
Mareth	4	-	-	-	-	-	-	-	مارث
Dekhilet Toujane	4	-	-	-	-	-	-	-	دخيلة توجان
<b>Total</b>	<b>31</b>	<b>400</b>	<b>37</b>	<b>119</b>	<b>-</b>	<b>8</b>	<b>1 338</b>	<b>24</b>	<b>المجموع</b>

Source : Commissariat Régional au Développement agricole (données 2020)

المصدر : المندوبية الجهوية للتنمية الفلاحية (معطيات 2020)

**Tableau : Investissement agricole - Répartition des projets selon la délégation**

جدول : الإستثمار الفلاحي - توزيع المشاريع حسب المعتمدية

Délégation	المشاريع المنجزة Projets réalisés			المشاريع المصادق عليها Projets approuvés			المشاريع المصرح بها Projets déclarés			المعتمدية
	مواطن الشغل Emplois	الإستثمار (أ.د.) Investissement (mille DT)	العدد Nbre	مواطن الشغل Emplois	الإستثمار (أ.د.) Investissement (mille DT)	العدد Nbre	مواطن الشغل Emplois	الإستثمار (أ.د.) Investissement (mille DT)	العدد Nbre	
Gabès Médina	-	-	-	2	2 150	26	2	1 856	24	قابس المدينة
Gabès Ouest	3	491	1	5	927	7	13	1 925	18	قابس الغربية
Gabès Sud	-	-	-	11	1 905	24	35	4 636	46	قابس الجنوبية
Ghannouch	-	-	-	16	1 198	17	12	1 325	18	غنوش
Métouia	-	-	-	10	2 414	26	49	8 322	59	المطوية
Ouedhref	-	-	-	-	-	-	-	-	-	وذرف*
Menzel Habib	-	-	-	13	1 973	26	40	6 399	58	منزل الحبيب
El Hamma	4	799	4	20	10 015	30	44	17 169	71	الحامة
El Hamma Ouest	-	-	-	-	-	-	-	-	-	الحامة الغربية*
Matmata	-	-	-	2	208	4	9	2 366	7	مطماطة القديمة
Mat. nouvelle	-	-	-	7	1 072	11	13	2 704	21	مطماطة الجديدة
Mareth	-	-	-	26	3 306	38	56	6 745	72	مارث
Dekhilet Toujane	-	-	-	-	-	-	-	-	-	دخيلة توجان
<b>Total</b>	<b>7</b>	<b>1 290</b>	<b>5</b>	<b>112</b>	<b>25 168</b>	<b>209</b>	<b>273</b>	<b>53 447</b>	<b>394</b>	<b>المجموع</b>

Source : Agence de Promotion des Investissements Agricoles

المصدر : وكالة النهوض بالإستثمارات الفلاحية

**Tableau : Investissement agricole - Répartition des projets selon la branche**

جدول : الإستثمار الفلاحي - توزيع المشاريع حسب القطاع

Branche	المشاريع المنجزة Projets réalisés			المشاريع المصادق عليها Projets approuvés			المشاريع المصرح بها Projets déclarés			القطاع
	مواطن الشغل Emplois	الإستثمار (أ.د.) Investissement (mille DT)	العدد Nbre	مواطن الشغل Emplois	الإستثمار (أ.د.) Investissement (mille DT)	العدد Nbre	مواطن الشغل Emplois	الإستثمار (أ.د.) Investissement (mille DT)	العدد Nbre	
Agriculture	7	1 290	5	77	20 059	142	212	43 993	315	الفلاحة
Pêche	-	-	-	3	2160	27	2	2069	32	الصيد البحري
Aquaculture	-	-	-	0	0	0	0	35	1	تربية الأحياء المائية
Services agricoles	-	-	-	32	2 949	40	53	5 850	45	الخدمات الفلاحية
1ère transformation	-	-	-	-	-	-	6	1 500	1	تحويل أولي
<b>Total</b>	<b>7</b>	<b>1 290</b>	<b>5</b>	<b>112</b>	<b>25 168</b>	<b>209</b>	<b>273</b>	<b>53 447</b>	<b>394</b>	<b>المجموع</b>

Source : Agence de Promotion des Investissements Agricoles

المصدر : وكالة النهوض بالإستثمارات الفلاحية



Tableau : Zones industrielles - données globales

جدول : المناطق الصناعية - معطيات عامة

Délégation	عدد المقاسم المستغلة Nbre de lots exploités	العدد الجملي للمقاسم Nbre total de lots	المساحة المستغلة (الهكتار) Sup. exploitée (ha)	المساحة المهينة (الهكتار) Sup. aménagée (ha)	المساحة الجمليّة (الهكتار) Sup. totale (ha)	عدد المناطق الصناعية Nbre de zones industrielles	المعمدية
Zone industrielle Gabès (AFI)	200	433	257	476	536	1	المنطقة الصناعية بقابس (الوكالة العقارية الصناعية)
Zone industrielle Menzel Lahbib (Pôle Industriel et Technologique)	2	7	3	9	20	1	المنطقة الصناعية منزل الحبيب شركة التصرف في القطب الصناعي والتكنولوجي بقابس
Total	202	440	260	485	556	2	المجموع

Source : Agence foncière industrielle et le Pôle Industriel et Technologique

المصدر : الوكالة العقارية للصناعة والقطب الصناعي والتكنولوجي

**Tableau : Industries manufacturières -  
Répartition des entreprises selon la délégation**

**جدول : الصناعات المعملية - توزيع المؤسسات الصناعية  
حسب المعتمدية**

دélégation	مواطن الشغل Emplois	الإستثمار (أ.د.) Investissement (mille dinars)	العدد Nombre	المعتمدية
Gabès Médina	6 529	-	46	قابس المدينة
Gabès Ouest	428	-	6	قابس الغربية
Gabès Sud	162	-	9	قابس الجنوبية
Ghannouch	62	-	2	غنوش
Métouia	75	-	3	المطوية
Ouedhref		-		وذرف
Menzel Habib	38	-	2	منزل الحبيب
El Hama		-		الحامة
El Hama Ouest	641	-	13	الحامة الغربية
Matmata		-		مطماطة القديمة
Mat. nouvelle	118	-	2	مطماطة الجديدة
Mareth	506	-	15	مارث
Dekhilet Toujane	-	-	-	دخيلة توجان
<b>Total</b>	<b>8 559</b>	<b>-</b>	<b>98</b>	<b>المجموع</b>

Source : Agence de Promotion de l'Industrie et de l'innovation

المصدر : وكالة النهوض بالصناعة والتجديد

**Tableau : Industries manufacturières - Répartition des entreprises selon la branche**

**جدول: الصناعات المعملية - توزيع المؤسسات الصناعية حسب القطاع**

Branches	مواطن الشغل Emplois	الإستثمار (أ.د.) Investissement (mille dinars)	العدد Nombre	القطاع
I. Agro-alimentaires	1 884	-	24	الصناعات الغذائية
I. Mat. de cons. Céramique et Verre	1 192	-	30	صناعة مواد البناء والخزف والبلور
I. Mécanique et métallurgique	480	-	15	الصناعات الميكانيكية والمعدنية
I. Électrique et électroménager	0	-	0	الصناعات الكهربائية والكهرومنزلية
I. Chimique	4 294	-	16	الصناعات الكيميائية
I. Textile, Habillement	488	-	4	صناعة النسيج والملابس
I. Cuir et de la chaussure	0	-	0	صناعة الجلود والأحذية
I. Bois, liège et ameublement	30	-	2	صناعة الخشب والخفاف والاثاث
I. Diverses	191	-	7	الصناعات المختلفة
<b>Total</b>	<b>8 559</b>	<b>-</b>	<b>98</b>	<b>المجموع</b>

Source : Agence de Promotion de l'Industrie et de l'innovation

المصدر : وكالة النهوض بالصناعة والتجديد

**Tableau : Industries manufacturières -  
Répartition des entreprises exportatrices selon  
la Délégation**

جدول : الصناعات المعملية - توزيع المؤسسات  
الصناعية المصدرة كليا حسب المعتمدية

دélégation	مواطنن الشغل Emplois	الإستثمار (أ.د.) Investissement (mille dinars)	العدد Nombre	المعتمدية
Gabès Médina	5 406	-	15	قابس المدينة
Gabès Ouest	-	-	-	قابس الغربية
Gabès Sud	-	-	-	قابس الجنوبية
Ghannouch	-	-	-	غنوش
Métouia	-	-	-	المطوية
Ouedhref	-	-	-	وذرف
Menzel Habib	-	-	-	منزل الحبيب
El Hamma	172	-	4	الحامة
El Hamma Ouest	-	-	-	الحامة الغربية
Matmata	-	-	-	مطماطة القديمة
Mat. nouvelle	108	-	1	مطماطة الجديدة
Mareth	100	-	1	مارث
Dekhilet Toujane	-	-	-	دخيلة توجان
<b>Total</b>	<b>5 786</b>	<b>-</b>	<b>21</b>	<b>المجموع</b>

Source : Agence de Promotion de l'Industrie et de l'innovation

المصدر : وكالة النهوض بالصناعة والتجديد

**Tableau : Industries manufacturières - Répartition des entreprises exportatrices selon la branche**

**جدول : الصناعات المعملية - توزيع المؤسسات الصناعية المصدرة كليا حسب القطاع**

Branches	مواطنن الشغل Emplois	الإستثمار (أ.د.) Investissement (mille dinars)	العدد Nombre	القطاع
I. Agro-alimentaires	1 392	-	6	الصناعات الغذائية
I. Mat. de cons. Céramique et Verre	130	-	4	صناعة مواد البناء والخزف والبلور
I. Mécanique et métallurgique	35	-	2	الصناعات الميكانيكية والمعدنية
I. Électrique et électroménager	0	-	0	الصناعات الكهربائية والكهرومنزلية
I. Chimique	4 107	-	7	الصناعات الكيميائية
I. Textile, Habillement	122	-	2	صناعة النسيج والملابس
I. Cuir et de la chaussure	-	-	-	صناعة الجلود والأحذية
I. Diverses	-	-	-	الصناعات المختلفة
Service	-	-	-	خدمات
<b>Total</b>	<b>5 786</b>	<b>-</b>	<b>21</b>	<b>المجموع</b>

Source : Agence de Promotion de l'Industrie et de l'innovation

المصدر : وكالة النهوض بالصناعة والتجديد

**Tableau : Répartition des projets industriels selon la délégation**

**جدول : توزيع المشاريع الصناعية المعلن عنها حسب المعتبرية**

Délégation	المشاريع المنجزة Projets réalisés			المشاريع المصادق بها Projets approuvés			المشاريع المصرح بها Projets déclarés			المعتبرية
	مواطن الشغل Emplois	الإستثمار (أ.د.) Investissement (mille dinars)	العدد Nombre	مواطن الشغل Emplois	الإستثمار (أ.د.) Investissement (mille dinars)	العدد Nombre	مواطن الشغل Emplois	الإستثمار (أ.د.) Investissement (mille dinars)	العدد Nombre	
Gabès Médina	-	-	-	-	-	-	80	5 634,5	11	قابس المدينة
Gabès Ouest	-	-	-	-	-	-	23	2 266,5	4	قابس الغربية
Gabès Sud	-	-	-	-	-	-	80	53 654,4	18	قابس الجنوبية
Ghannouch	-	-	-	-	-	-	15	1 930,0	2	غنوش
Métouia	-	-	-	-	-	-	10	34,0	2	المطوية
Ouedhref	-	-	-	-	-	-	-	-	-	وذرف
Menzel Habib	-	-	-	-	-	-	1	17,0	1	منزل الحبيب
El Hamma	-	-	-	-	-	-	180	87 447,7	13	الحامة
El Hamma Ouest	-	-	-	-	-	-	-	-	-	الحامة الغربية
Matmata	-	-	-	-	-	-	-	-	-	مطماطة القديمة
Mat. nouvelle	-	-	-	-	-	-	328	2 118,5	2	مطماطة الجديدة
Mareth	-	-	-	-	-	-	72	8 048,3	10	مارث
Dekhilet Toujane	-	-	-	-	-	-	1	12,2	1	دخيلة توجان
<b>Total</b>	-	-	-	-	-	-	<b>790</b>	<b>161 163</b>	<b>68</b>	<b>المجموع</b>

Source : Agence de Promotion de l'Industrie et de l'innovation

المصدر : وكالة النهوض بالصناعة والتجديد

**Tableau : Répartition des projets industriels selon la branche**

جدول : توزيع المشاريع الصناعية المعلن عنها حسب القطاع

Branches	المشاريع المنجزة Projets réalisés			المشاريع المصادق بها Projets approuvés			المشاريع المصرح بها Projets déclarés			القطاع
	مواطن الشغل Emplois	الإستثمار (أ.د.) Investissement (mille dinars)	العدد Nbre	مواطن الشغل Emplois	الإستثمار (أ.د.) Investissement (mille dinars)	العدد Nbre	مواطن الشغل Emplois	الإستثمار (أ.د.) Investissement (mille dinars)	العدد Nbre	
I.A.A	-	-	-	-	-	-	222	16 166,4	35	الصناعات الغذائية
I.M.C.C.V	-	-	-	-	-	-	71	19 663,0	6	صناعة مواد البناء والخزف والبلور
I.M.M	-	-	-	-	-	-	60	51 936,0	6	الصناعات الميكانيكية والمعدنية
I.E.E	-	-	-	-	-	-	-	-	-	الصناعات الكهربائية والكهرومنزلية
I.C	-	-	-	-	-	-	72	70 318,5	6	الصناعات الكيماوية
I.T,H	-	-	-	-	-	-	322	1 168,9	5	صناعة النسيج والملابس
I.C.C	-	-	-	-	-	-	-	-	-	صناعة الجلود والأحذية
I.B,L,A	-	-	-	-	-	-	-	-	-	صناعة الخشب والأثاث والخفاف
I.D	-	-	-	-	-	-	43	1 976,8	10	الصناعات المختلفة
S	-	-	-	-	-	-	-	-	-	خدمات
<b>Total</b>	-	-	-	-	-	-	<b>790</b>	<b>161 230</b>	<b>68</b>	<b>المجموع</b>

Source : Agence de Promotion de l'Industrie et de l'innovation

المصدر : وكالة النهوض بالصناعة والتجديد

Tableau : Répartition des projets de services selon la délégation

جدول : توزيع مشاريع الخدمات المعلن عنها حسب  
المعتمدية

Délégation	المشاريع المنجزة Projets réalisés			المشاريع المصادق عليها Projets approuvés			المشاريع المصرح بها Projets déclarés			المعتمدية
	مواطن الشغل Emplois	الإستثمار (أ.د.) Investissement (mille dinars)	العدد Nombre	مواطن الشغل Emplois	الإستثمار (أ.د.) Investissement (mille dinars)	العدد Nombre	مواطن الشغل Emplois	الإستثمار (أ.د.) Investissement (mille dinars)	العدد Nombre	
Gabès Médina	-	-	-	-	-	-	124	4864,199	47	قابس المدينة
Gabès Ouest	-	-	-	-	-	-	32	5822,8	7	قابس الغربية
Gabès Sud	-	-	-	-	-	-	99	1995,13	37	قابس الجنوبية
Ghannouch	-	-	-	-	-	-	19	2098,702	7	غنوش
Ouedhref	-	-	-	-	-	-	20	744	6	المطوية
Menzel Habib	-	-	-	-	-	-	-	-	-	وذرف
El Hamma	-	-	-	-	-	-	1	194	1	منزل الحبيب
El Hamma Ouest	-	-	-	-	-	-	47	627,5	12	الحامة
El Hamma	-	-	-	-	-	-	3	50,5	2	الحامة الغربية
Matmata	-	-	-	-	-	-	21	475,6	5	مطماطة القديمة
Mat. nouvelle	-	-	-	-	-	-	69	2274,59	37	مطماطة الجديدة
Mareth	-	-	-	-	-	-	3	6,5	1	مارث
Dekhilet Toujane	-	-	-	-	-	-	40	760	6	دخيلة توجان
<b>Total</b>	-	-	-	-	-	-	<b>478</b>	<b>19 914</b>	<b>168</b>	<b>المجموع</b>

Source : Agence de Promotion de l'Industrie et de l'innovation

المصدر : وكالة النهوض بالصناعة والتجديد



**Tableau : Groupement Chimique Tunisien -  
Usines de Gabès**

جدول : المجموع الكيماوي التونسي - معامل قابس

Produits	أمونيتير Ammonitre		بيكلسيك Phosphate bicalcique		سماد الداب Di Ammonium Phosphate		حامض فسفوري Acide Phosphorique		المواد
	القيمة (مليون دينار) Valeurs (million dinars)	الكمية (ألف طن) Quantités (mille tonnes)	القيمة (مليون دينار) Valeurs (million dinars)	الكمية (ألف طن) Quantités (mille tonnes)	القيمة (مليون دينار) Valeurs (million dinars)	الكمية (ألف طن) Quantités (mille tonnes)	القيمة (مليون دينار) Valeurs (million dinars)	الكمية (ألف طن) Quantités (mille tonnes)	
	Production	-	121	-	39	-	513	-	
Exportation	-	-	38,550	26,525	437,680	242,371	307,544	91	التصدير

Source : Groupement chimique Tunisien

المصدر : المجموع الكيماوي التونسي

Tableau : Transport terrestre - flotte

جدول : النقل البري - أسطول الخواص

Délégation	نقل ريفي transport rural	لواج "louage"	تاكسي taxi	المعمدية
Gabès Médina	76	478	771	قابس المدينة
Gabès Ouest				قابس الغربية
Gabès Sud				قابس الجنوبية
Ghannouch				غفوش
Métouia				المطوية
Ouedhref				وذرف
Menzel Habib				منزل الحبيب
El Hamma				الحامة
El Hamma Ouest				الحامة الغربية
Matmata				مطماطة القديمة
Mat. nouvelle				مطماطة الجديدة
Mareth				مارث
Dekhilet Toujane				دخيلة توجان
Total				76

المصدر : الوكالة الفنية للنقل البري

**Tableau : Transport terrestre - Société régionale de transport - données globales**

**جدول : النقل البري : الشركة الجهوية للنقل - معطيات عامة**

Désignation	2021	البيانات
Nombre de bus ordinaires	82	عدد الحافلات العادية
Capacité des bus ordinaires	7 102	طاقة إستيعاب الحافلات العادية
Nombre de bus articulés	102	عدد الحافلات المزدوجة
Capacité des bus articulés	11 927	طاقة إستيعاب الحافلات المزدوجة
Nombre de personnels :	506	عدد العمال
Nbre de voyageurs du Transport régional (milliers)	16 122	عدد المسافرين بالنقل الجهوي (ألف مسافر)
Nbre de voyageurs du Transport communal (milliers)	3 948	عدد المسافرين بالنقل البلدي (ألف مسافر)
Nbre de voyageurs du Transport scolaire (milliers)	10 242	عدد المسافرين بالنقل المدرسي (ألف مسافر)
Distance parcourue du Transport régional (km)	4 812	المسافة المقطوعة بالنقل الجهوي (كلم)
Distance parcourue du Transport communal (km)	387	المسافة المقطوعة بالنقل البلدي (كلم)
Distance parcourue du Transport scolaire (km)	5 814	المسافة المقطوعة بالنقل المدرسي (كلم)

Source : Société Régionale de Transport (données 2020)

المصدر : الشركة الجهوية للنقل (معطيات 2020)

**Tableau : Transport ferroviaire - données globales**

جدول : النقل الحديدي - معطيات عامة

البيانات	طول خط السكة الحديدية المستعمل (كلم)	عدد قاطرات المسافرين (بالآلف)	عدد المسافرين (بالآلف)	عدد قاطرات البضائع (بالآلف)	الحمولة (ألف طن)	البيانات
	Longueurs de lignes exploitées (km)	Nbre de Wagons des voyageurs (millier)	Nbre de voyageurs transportés (millier)	Nbre de Wagons des marchandises (millier)	Tonnages (mille tonnes)	
قابس	172	2 190	54 000	1 420	1 200	Gabès

Source : Société Nationale des Chemins de Fer Tunisiens

المصدر : الشركة الوطنية للسكك الحديدية

Tableau : Transport maritime - données globales

جدول : النقل البحري - معطيات عامة

Désignation	البضاعة المشحونة (ألف طن) Marchandises embarquées (mille tonnes)	البضاعة المفرغة (ألف طن) Marchandises débarquées (mille tonnes)	عدد المسافرين Nombre de passagers	الحمولة الخام (ألف برميل) Tonneaux de jauge brute (mille tonneaux)	عدد السفن Nombre de navires	البيانات
Port de Gabès	1 203	2 083,000	-	3 066	-	الميناء التجاري بقابس

Source : OMMP - port de Gabes

المصدر : ديوان البحرية التجارية والمواني - ميناء قابس

**Tableau : Tourisme - Principaux indicateurs touristiques**

جدول : السياحة - أهم مؤشرات السياحة

Délégation	مراكز التنشيط والترفيه centres d'animation	المطاعم السياحية restaurants touristiques	وكالات الأسفار Agences de voyage	عدد الأسرة Capacité en lits	توزيع الوحدات السياحية حسب الصنف Répartition des hôtels par catégorie							المعمدية
					المجموع Total	شقق غير مصنفة Autres	نجمة واحدة une étoile	نجمتان Deux étoiles	ثلاثة نجوم Trois étoiles	أربعة نجوم Quatre étoiles	خمسة نجوم Cinq étoiles	
Gabès Médina	-	2	33	627	6	1	2	1	-	2	-	قابس المدينة
Gabès Ouest	-	-	-	10	1	1	-	-	-	-	-	قابس الغربية
Gabès Sud	1	1	9	67	1	1	-	-	-	-	-	قابس الجنوبية
Ghannouch	-	-	1	-	-	-	-	-	-	-	-	غنوش
Métouia	-	-	1	-	-	-	-	-	-	-	-	المطوية
Ouedhref	-	-	-	-	-	-	-	-	-	-	-	وذرف
Menzel Habib	-	-	-	-	-	-	-	-	-	-	-	منزل الحبيب
El Hamma	-	-	8	42	1	-	-	1	-	-	-	الحامة
El Hamma Ouest	-	-	-	-	-	-	-	-	-	-	-	الحامة الغربية
Matmata	-	-	2	236	8	3	3	1	1	-	-	مطماطة القديمة
Mat. nouvelle	-	-	-	-	-	-	-	-	-	-	-	مطماطة الجديدة
Mareth	-	-	4	-	-	-	-	-	-	-	-	مارث
Dekhilet Toujane	-	-	-	-	-	-	-	-	-	-	-	دخيلة توجان
<b>Total</b>	<b>1</b>	<b>3</b>	<b>58</b>	<b>982</b>	<b>17</b>	<b>6</b>	<b>5</b>	<b>3</b>	<b>-</b>	<b>2</b>	<b>-</b>	<b>المجموع</b>

Source : Commissariat Régional de Tourisme

المصدر : المندوبية الجهوية للسياحة

Tableau (suite et fin)

جدول (تابع ونهاية)

Délégation	نسبة الشغل % Taux d'occup. (%)	مواطن الشغل المباشر		معدل الإقامة (يوم) Séjour moyen (jours)	توزيع الليالي المقضاة حسب الصنف (ليلة)							عدد الوافدين Arrivées globales	المعتمدية
		Emplois directs			Répartition des nuitées globales par catégorie (nuitées)								
		منهم إناث Dont.F	المجموع Total		المجموع Total	شقق غير مصنفة Autres	نجمة واحدة une étoile	نجمتان Deux étoiles	ثلاثة نجوم Trois étoiles	أربعة نجوم Quatre étoiles	خمسة نجوم Cinq étoiles		
Gabès Médina	27,50	-	-	7,1	16 225	-	13 644	588	-	1 993	-	11 063	قابس المدينة
Gabès Ouest	-	-	-	-	-	-	-	-	-	-	-		قابس الغربية
Gabès Sud	-	-	-	-	-	-	-	-	-	-	-		قابس الجنوبية
Ghannouch	-	-	-	-	-	-	-	-	-	-	-		غنوش
Métouia	-	-	-	-	-	-	-	-	-	-	-		المطوية
Ouedhref	-	-	-	-	-	-	-	-	-	-	-		وذرف
Menzel Habib	-	-	-	-	-	-	-	-	-	-	-		منزل الحبيب
El Hamma	0,80	-	-	4,2	123	-	-	123	-	-	-		الحامة
El Hamma Ouest	-	-	-	-	-	-	-	-	-	-	-		الحامة الغربية
Matmata	4,80	-	-	2,3	732	-	366	161	205	-	-		مطماطة القديمة
Mat. nouvelle	-	-	-	-	-	-	-	-	-	-	-		مطماطة الجديدة
Mareth	-	-	-	-	-	-	-	-	-	-	-		مارث
Dekhilet Toujane	-	-	-	-	-	-	-	-	-	-	-		دخيلة توجان
<b>Total</b>	<b>11</b>	<b>-</b>	<b>-</b>	<b>4,5</b>	<b>17 080</b>	<b>-</b>	<b>14 010</b>	<b>872</b>	<b>-</b>	<b>1 993</b>	<b>-</b>		<b>11 063</b>

Source : Commissariat Régional de Tourisme

المصدر : المندوبية الجهوية للسياحة

## Artisanat - données générales

## جدول : الصناعات التقليدية - معطيات عامة

Délégation	الإستثمار Investissement				الإنتاج والتصدير Production et exportation				عدد الحرفيين المتحصلين على الكفاءة المهنية Nombre d'Artisans inscrits		المعتمدة
	مواطن الشغل Emplois		الإستثمار (أ.د.) Invest. (mille DT)	العدد Nbre	قيمة الصادرات (أ.د.) Valeur des exportations (mille DT)	المساحة المصدرة (م <sup>2</sup> ) Surface exportée (m <sup>2</sup> )	المساحة (م <sup>2</sup> ) Surface reconvertie (m <sup>2</sup> )	عدد القطع Nbre de pièces produites	منهم إناث Dont.F	المجموع Total	
	منهم إناث Dont.F	المجموع Total									
Gabès Médina	1	1	5,620	1					35	43	قابس المدينة
Gabès Ouest	-	-	-	-					20	20	قابس الغربية
Gabès Sud	7	8	18,688	2					42	44	قابس الجنوبية
Ghannouch	-	-	-	-					4	66	غنوش
Métouia	-	-	-	-					29	31	المطوية
Ouedhref	-	-	-	-					25	27	وذرف
Menzel Habib	-	-	-	-	1,190	3 182	7 121,06	14	11	11	منزل الحبيب
El Hamma	7	7	21,730	0					38	39	الحامة
El Hamma Ouest	-	-	-	-							الحامة الغربية
Matmata	-	-	-	-					2	2	مطماطة القديمة
Mat. nouvelle	-	-	-	-					15	16	مطماطة الجديدة
Mareth	3	3	11,400	1					12	13	مارث
Dekhilet Toujane	-	-	-	-					4	4	دخيلة توجان
<b>Total</b>	<b>18</b>	<b>19</b>	<b>57,438</b>	<b>4</b>	<b>1,190</b>	<b>3182</b>	<b>7 121,06</b>	<b>14</b>	<b>237</b>	<b>316</b>	<b>المجموع</b>

Source : Office National de l'Artisanat

المصدر : الديوان الوطني للصناعات التقليدية



**Tableau : BTS - Répartition des projets selon la branche**

جدول : توزيع قروض البنك التونسي للتضامن حسب القطاع

البيانات	العدد Nbre	حجم الاستثمارات ألف دينار Investis. en mille DT	مواطن الشغل Emploi	البيانات
<u>حسب قطاع الإنتاج</u>				
الفلاحة	8	219	16	Agriculture
الصناعات التقليدية	261	905	348	Artisanat
المهن الصغرى	92	1 238	184	Petits métiers
الخدمات	210	2 829	416	Services
المجموع	571	5 191	964	Total

Source : Banque Tunisienne de Solidarité

المصدر : البنك التونسي للتضامن

Tableau : Commerce - Points de vente en gros

جدول : التجارة - عدد نقاط البيع بالجملة

Délégations	عدد نقاط تجارة الجملة Points de vente en gros								عدد الأسواق Marchés				المعمدية
	الجملة Total	أنواع أخرى Autres	مواد بناء ومواد حديدية Matériaux de cons- truction	أقمشة وملابس Textiles et et Habil- lements	خضر وغلال Légumes et fruits	لحوم وأسمك Viandes et poissons	دجاج و مشتقاته Poulets et Dérivées	مواد غذائية Produits alim- entaires	المساحات المتوسطة Moyennes Surfaces	البيع بالجملة de Gros	بلدية Muni- cipaux	أسبوعي hebdo- madaires	
Gabès Médina	114	55	25	2	2	2	1	27	-	-	-	-	قابس المدينة
Gabès Ouest	50	22	16	1	3	0	0	8	-	-	-	-	قابس الغربية
Gabès Sud	143	99	2	0	1	0	7	34	-	-	-	-	قابس الجنوبية
Ghannouch	39	25	2	0	0	2	2	8	-	-	-	-	غنوش
Métouia	41	29	3	2	0	0	0	7	-	-	-	-	المطوية
Ouedhref	7	4	0	0	0	0	0	3	-	-	-	-	وذرف
Menzel Habib	7	4	0	0	0	0	0	3	-	-	-	-	منزل الحبيب
El Hamma	57	10	6	1	1	0	4	35	-	-	-	-	الحامة
El Hamma Ouest	2	2	0	0	0	0	0	0	-	-	-	-	الحامة الغربية
Matmata	8	4	0	0	0	0	2	2	-	-	-	-	مطماطة القديمة
Mat. nouvelle	56	28	11	0	2	0	0	15	-	-	-	-	مطماطة الجديدة
Mareth	3	2	0	0	0	0	0	1	-	-	-	-	مارث
Dekhilet Toujane	3	2	0	0	0	0	0	1	-	-	-	-	دخيلة توجان
Total	520	280	65	6	9	4	16	140	-	-	-	-	المجموع

Source : Direction régionale de commerce (données 2020)

المصدر : الإدارة الجهوية للتجارة (معطيات 2020)

Tableau : Commerce - Points de vente en détail

جدول : التجارة : عدد نقاط البيع بالتفصيل

Délégations	عدد نقاط تجارة التفصيل								المعمدية
	الجملة Total	أنواع أخرى Autres	مواد بناء ومواد حديدية Matériaux de cons- truction	أقمشة وملابس Textiles et et Habil- lements	خضر وغلال Légumes et fruits	لحوم وأسمك Viandes et poissons	دجاج و مشتقاته Poulets et Dérivées	مواد غذائية Produits alim- entaires	
Gabès Médina	1 408	719	59	199	34	66	50	281	قابس المدينة
Gabès Ouest	485	172	40	5	12	8	28	220	قابس الغربية
Gabès Sud	1 738	1 176	30	39	52	1	24	416	قابس الجنوبية
Ghannouch	391	195	26	3	5	21	17	124	غنوش
Métouia	533	251	37	3	11	18	27	186	المطوية
Ouedhref	138	57	5	1	3	3	7	62	وذرف
Menzel Habib	138	57	5	1	3	3	7	62	منزل الحبيب
El Hamma	1 019	473	57	53	18	39	26	353	الحامة
El Hamma Ouest	1 019	473	57	53	18	39	26	353	الحامة الغربية
Matmata	77	50	0	1	2	0	3	21	مطماطة القديمة
Mat. nouvelle	197	124	1	5	8	0	5	54	مطماطة الجديدة
Mareth	1 195	534	66	44	21	59	58	413	مارث
Dekhilet Toujane	266	119	12	4	6	18	6	101	دخيلة توجان
<b>Total</b>	<b>7 447</b>	<b>3 870</b>	<b>333</b>	<b>357</b>	<b>172</b>	<b>233</b>	<b>251</b>	<b>2 231</b>	<b>المجموع</b>

Source : Direction régionale de commerce (données 2020)

المصدر : الإدارة الجهوية للتجارة (معطيات 2020)

**Tableau : Evolution du réseau bancaire par délégation**

**جدول : تطور الفروع البنكية  
حسب المعتمدية**

دélégation	2021	2020	2019	2018	2017	2016	2015	2014	المعتمدية
Gabès Médina	28	29	29	29	27	27	26	17	قابس المدينة
Gabès Ouest	2	2	2	2	2	2	1	0	قابس الغربية
Gabès Sud	7	6	6	6	6	6	0	0	قابس الجنوبية
Ghannouch	1	1	1	1	1	1	1	1	غنوش
Métouia	3	3	3	2	2	2	2	2	المطوية
Ouedhref	0	0	0	0	0	0	0	0	وذرف
Menzel Habib	0	0	0	0	0	0	0	0	منزل الحبيب
El Hamma	5	4	4	3	3	3	3	3	الحامة
El Hamma Ouest	1	1	1	0	0	0	0	1	الحامة الغربية
Matmata	1	1	1	0	0	0	0	0	مطماطة القديمة
Mat. nouvelle	1	1	1	1	1	1	1	0	مطماطة الجديدة
Mareth	8	8	8	8	7	7	7	6	مارث
Dekhilet Toujane	0	0	0	0	0	0	0	0	دخيلة توجان
<b>Total</b>	<b>56</b>	<b>55</b>	<b>55</b>	<b>52</b>	<b>49</b>	<b>49</b>	<b>41</b>	<b>30</b>	<b>المجموع</b>

Source : Banque Centrale

المصدر : البنك المركزي التونسي

## الجزء الخامس : الحوكمة

### Cinquième partie : Gouvernance

**Tableau : Nombre d'associations selon le domaine d'activité**

جدول : عدد الجمعيات حسب النشاط

Associations	المستوى الوطني Tunisie	إقليم الجنوب Sud	ولاية قابس Gouvernorat de Gabès	الجمعيات
Scientifique	1 817	131	31	علمية
Féminie	219	42	4	نسائية
Sportive	3 068	535	133	رياضية
Amicale	1 372	164	40	ودادية
Culturelle	4 812	920	174	ثقافية، فنية
Sociale	2 703	569	102	خيرية اجتماعية
Développement	2 513	564	100	تنموية
Micro crédit	303	52	11	القروض الصغيرة
Ecoles	4 589	782	150	المدارس
Environnementale	613	137	28	بيئية
Juridique	410	32	6	حقوقية
Citoyenne	845	116	24	مواطنة
Jeunesse	405	68	16	شبابية
Enfance	316	65	13	طفولة
Etrangère	209	7	1	أجنبية
Réseau	76	8	0	شبكة
Coordination	14	4	1	التنسيقية
<b>Total</b>	<b>24 284</b>	<b>4 196</b>	<b>834</b>	<b>المجموع</b>

Source : site web centre IFEDA pour les associations [www.ifeda.org.tn](http://www.ifeda.org.tn)

المصدر : موقع مركز إفادة للجمعيات [www.ifeda.org.tn](http://www.ifeda.org.tn)

Tableau : Conseils municipaux au Gouvernement de Gabès

جدول : المجالس البلدية بولاية قابس

Municipalités	عدد المقاعد بالمجلس البلدي Nombre de sièges au Conseil municipal		عدد الناخبين المسجلين Nombre des électeurs enregistrés		عدد مكاتب الإقتراع Nombre de bureaux de vote	عدد مراكز الإقتراع Nombre de centres de vote	البلديات
	منهم إناث Dont féminin	المجموع Total	منهم إناث Dont féminin	المجموع Total			
Gabes	14	30	-	51 010	93	20	قابس
Chenini Nahal	8	18	-	9 987	21	8	شنتي النحال
Ghanouch	12	24	-	12 675	25	7	غنوش
El Metouia	9	18	-	7 459	15	6	المطوية
Ouedhref	8	18	-	8 083	18	7	وذرف
El Hamma	14	30	-	23 036	47	13	الحامة
Matmata	6	12	-	1 021	9	8	مطماطة
Nouvelle Matmata	6	16	-	7 106	19	12	مطماطة الجديدة
Mareth	10	24	-	14 669	33	18	مارث
Ezzarat	6	12	-	5 220	13	7	الزارات
Menzel Habib	9	18	-	6 136	21	18	منزل الحبيب
Bou-Chemma	9	18	-	6 133	11	2	بوشمة
Teboulbou	9	18	-	11 479	24	10	تبلبو
Habib Thamer	9	18	-	14 238	28	10	الحبيب ثامر بوعطوش
Ketana	10	18	-	7 307	15	8	كتانة
Dkhilat toujen	7	18	-	4 691	16	11	دخيلة توجان
Total	146	310	-	190 250	408	165	المجموع

Source : Municipalités

المصدر : البلديات

Tableau : Ressources humaines du siège du Conseil Régional

جدول : الموارد البشرية بالمجلس الجهوي

Délégation	الأعوان Agents		الإطارات Cadres		المعمدية
	منهم إناث Dont féminin	المجموع Total	منهم إناث Dont féminin	المجموع Total	
Gouvernorat de Gabès	22	56	0	2	مركز ولاية قابس
Délégation Gabès Médina	3	4	-	-	معمدية قابس المدينة
Délégation Gabès Ouest	1	1	-	-	معمدية قابس الغربية
Délégation Gabès Sud	4	4	-	-	معمدية قابس الجنوبية
Délégation Ghannouch	9	11	-	-	معمدية غنوش
Délégation Métouia	2	2	-	-	معمدية المطوية
Délégation Menzel Habib	0	2	-	-	معمدية منزل الحبيب
Délégation El Hamma	1	2	-	-	معمدية الحامة
Délégation Matmata	0	1	-	-	معمدية مطاطة
Délégation Mat. Nouvelle	0	7	-	-	معمدية مطاطة الجديدة
Délégation Mareth	0	2	-	-	معمدية مارت
Délégation Dkhilat toujen	0	1	-	-	معمدية دخيلة توجان
<b>Total</b>	<b>42</b>	<b>93</b>	<b>-</b>	<b>2</b>	<b>المجموع</b>

Source : Gouvernorat

المصدر : الولاية



**Tableau : Ressources humaines du siège du Gouvernorat et des délégations de Gabès**

جدول : الموارد البشرية بمركز ولاية قابس وبالمعتمديات التابعة لاطارات وزارة الداخلية

Délégation	الأعوان Agents		الإطارات Cadres		المعتمدية
	منهم إناث Dont féminin	المجموع Total	منهم إناث Dont féminin	المجموع Total	
Gouvernorat de Gabès	30	66	6	18	مركز ولاية قابس
Délégation Gabès Médina	2	3	-	-	معتمدية قابس المدينة
Délégation Gabès Ouest	3	4	-	-	معتمدية قابس الغربية
Délégation Gabès Sud	2	7	-	-	معتمدية قابس الجنوبية
Délégation Ghannouch	7	10	-	-	معتمدية غنوش
Délégation Métouia	2	3	-	-	معتمدية المطوية
Délégation Menzel Habib	6	5	-	-	معتمدية منزل الحبيب
Délégation El Hama	1	18	1	2	معتمدية الحامة
Délégation Matmata	-	4	-	-	معتمدية مطماطة
Délégation Mat. Nouvelle	2	7	-	-	معتمدية مطماطة الجديدة
Délégation Mareth	-	12	-	1	معتمدية مارت
Délégation Dkhilat toujen	-	-	-	-	معتمدية دخيلة توجان
<b>Total</b>	<b>55</b>	<b>139</b>	<b>7</b>	<b>21</b>	<b>المجموع</b>

Source : Gouvernorat

المصدر : الولاية (معطيات 2020)

### Représentativité Institutionnelle de la Direction Régionale du Développement par délégation

### التمثيلية المؤسساتية للإدارة الجهوية للتنمية حسب المعتمدية

Délégation	الأعوان Agents		الإطارات Cadres		عدد الإدارات Nombre d'administrations		المعتمدية
	منهم إناث Dont féminin	المجموع Total	منهم إناث Dont féminin	المجموع Total	المحلية Locales	الجهوية régionales	
Gabès Médina	-	-	-	-	-	-	قابس المدينة
Gabès Ouest	-	-	-	-	-	-	قابس الغربية
Gabès Sud	2	6	4	7	-	1	قابس الجنوبية
Ghannouch	-	-	-	-	-	-	غنوش
Métouia	-	-	-	-	-	-	المطوية
Menzel Habib	-	-	-	-	-	-	منزل الحبيب
El Hamma	-	-	-	-	-	-	الحامة
Matmata	-	-	-	-	-	-	مطماطة القديمة
Mat. nouvelle	-	-	-	-	-	-	مطماطة الجديدة
Mareth	-	-	-	-	-	-	مارث
Dekhilet Toujane	-	-	-	-	-	-	دخيلة توجان
<b>Total</b>	<b>2</b>	<b>6</b>	<b>4</b>	<b>7</b>	<b>-</b>	<b>1</b>	<b>المجموع</b>

Source : Direction Régionale du Développement

المصدر : الإدارة الجهوية للتنمية

**Tableau : Représentativité Institutionnelle del'électricité et du gaz par district**

**جدول : التمثيلية المؤسساتية لقطاع الكهرباء والغاز حسب الإقليم**

Délégation	الأعوان Agents		الإطارات Cadres		عدد الإدارات Nombre d'administrations		المعتمدية
	منهم إناث Dont Féminin	المجموع Total	منهم إناث Dont Féminin	المجموع Total	المحلية Locales	الجهوية régionales	
Gabès Médina Gabès Ouest Gabès Sud Ghannouch Métouia Menzel Habib El Hamma Matmata Mat. nouvelle Mareth Dekhilet Toujane	152	597	52	212	12	1	قابس المدينة قابس الغربية قابس الجنوبية غنوش المطوية منزل الحبيب الحامة مطاطة القديمة مطاطة الجديدة مارث دخيلة توجان
<b>Total</b>	<b>152</b>	<b>597</b>	<b>52</b>	<b>212</b>	<b>12</b>	<b>1</b>	<b>المجموع</b>

Source : Société Tunisienne d'Electricité et du Gaz

المصدر : الشركة التونسية للكهرباء والغاز

**Tableau : Représentativité Institutionnelle de la SONEDE par district**

جدول : التمثيلية المؤسساتية للشركة الوطنية لاستغلال وتوزيع المياه حسب الإقليم

Designation	الأعوان Agents		الإطارات Cadres		عدد الإدارات Nbre d'administrations		البيانات
	منهم إناث Dont Fém.	المجموع Total	منهم إناث Dont Fém.	المجموع Total	المحلية Locales	الجهوية régionales	
District	11	57	7	15	-	1	مركز إقليم
Service travaux de Gabès Médina	-	7	1	1	1	-	وحدة الأشغال بقباس المدينة
Service travaux de Gabès Nord	1	12	0	1	1	-	وحدة الأشغال بقباس الشمالية
Service travaux de Gabès Sud	-	12	1	1	1	-	وحدة الأشغال بقباس الجنوبية
Service travaux d' El Hamma	1	13	-	-	1	-	وحدة الأشغال بالحامة
Service travaux de Matmata	2	11	-	1	1	-	وحدة الأشغال بمطماطة
Service travaux de Mareth	1	15	1	1	1	-	وحدة الأشغال بمارث
Service maintenance	-	15	-	-	1	-	الصيانة
<b>Total</b>	<b>16</b>	<b>142</b>	<b>10</b>	<b>20</b>	<b>7</b>	<b>1</b>	<b>المجموع</b>

Source : Société Tunisienne d'Electricité et du Gaz

المصدر : الشركة الوطنية لاستغلال وتوزيع المياه

**Tableau : Représentativité Institutionnelle de la télécommunication par délégation**

جدول : التمثيلية المؤسساتية للاتصالات حسب المعتمدية

Délégation	الأعوان Agents		الإطارات Cadres		عدد الإدارات Nombre d'administrations		المعتمدية
	منهم إناث Dont Féminin	المجموع Total	منهم إناث Dont Féminin	المجموع Total	المحلية Locales	الجهوية régionales	
Gabès Médina	21	94	4	23	-	1	قابس المدينة
Gabès Ouest	-	-	-	-	-	-	قابس الغربية
Gabès Sud	8	23	-	4	-	2	قابس الجنوبية
Ghannouch	-	-	-	-	-	-	غنوش
Métouia	2	3	1	2	-	1	المطوية
Menzel Habib	-	-	-	-	-	-	منزل الحبيب
El Hama	2	-	-	1	-	1	الحامة
Matmata	-	-	-	-	-	-	مطمطة
Mat. nouvelle	-	-	-	-	-	-	مطمطة الجديدة
Mareth	3	3	1	1	-	1	مارث
Dkhilat toujen	-	-	-	-	-	-	دخيلة توجان
<b>Total</b>	<b>36</b>	<b>123</b>	<b>6</b>	<b>31</b>	<b>-</b>	<b>6</b>	<b>المجموع</b>

Source : Tunisie Télécom

المصدر : الإدارة الجهوية للاتصالات - دائرة الدراسات

### Représentativité Institutionnelle de l'enseignement par délégation (Primaire)

### التمثيلية المؤسساتية لقطاع التعليم حسب المعتمدية (ابتدائي)

Délégation	الأعوان Agents		الإطارات Cadres		عدد الإدارات Nombre d'administrations		المعتمدية
	منهم إناث Dont Féminin	المجموع Total	منهم إناث Dont Féminin	المجموع Total	المحلية Locales	الجهوية régionales	
Gabès Médina	247	345	5	10	0	10	قابس المدينة
Gabès Ouest	168	267	7	19	5	14	قابس الغربية
Gabès Sud	364	488	0	10	2	8	قابس الجنوبية
Ghannouch	129	202	0	7	0	7	غنوش
Métouia	154	225	2	13	6	7	المطوية
Menzel Habib	256	504	0	18	18	0	منزل الحبيب
El Hamma	75	149	1	23	9	14	الحامة
Matmata	29	51	0	7	6	1	مطماطة
Mat. nouvelle	78	137	0	11	9	2	مطماطة الجديدة
Mareth	221	438	2	31	25	6	مارث
Dkhilat toujen	44	97	0	13	13	0	دخيلة توجان
<b>Total</b>	<b>1 765</b>	<b>2 903</b>	<b>17</b>	<b>162</b>	<b>93</b>	<b>69</b>	<b>المجموع</b>

Source : Commissariat Régional de l'Education (données 2020)

المصدر : المندوبية الجهوية للتربية (معطيات 2020)

Représentativité Institutionnelle de l'enseignement par  
délégation (cycle préparatoire et secondaire)

التمثيلية المؤسساتية لقطاع التعليم حسب المعتمدية  
(اعدادي وثانوي)

Délégation	الأعوان Agents		الإطارات Cadres		عدد الإدارات Nombre d'administrations		المعتمدية
	منهم إناث Dont Féminin	المجموع Total	منهم إناث Dont Féminin	المجموع Total	المحلية Locales	الجهوية régionales	
Gabès Médina	258	416	1	13	-	6	قابس المدينة
Gabès Ouest	148	251	1	11	-	5	قابس الغربية
Gabès Sud	615	1 140	1	39	-	14	قابس الجنوبية
Ghannouch	135	271	-	13	-	5	غنوش
Métouia	191	343	2	13	1	5	المطوية
Menzel Habib	59	142	1	10	-	3	منزل الحبيب
El Hama	330	779	-	28	1	11	الحامة
Matmata	18	39	-	2	-	1	مطماطة
Mat. nouvelle	99	215	-	9	1	3	مطماطة الجديدة
Mareth	198	532	1	22	4	5	مارث
Dkhilat toujen	45	123	-	8	1	2	دخيلة توجان
<b>Total</b>	<b>2 096</b>	<b>4 251</b>	<b>7</b>	<b>168</b>	<b>8</b>	<b>60</b>	<b>المجموع</b>

Source : Commissariat Régional de l'Education

المصدر : المندوبية الجهوية للتربية

### Représentativité Institutionnelle de l'enseignement supérieur par délégation

### التمثيلية المؤسساتية لقطاع التعليم العالي حسب المعتمدة

Délégation	الأعوان Agents		الإطارات Cadres		عدد الإدارات Nombre d'administrations		المعتمدية
	منهم إناث Dont féminin	المجموع Total	منهم إناث Dont féminin	المجموع Total	المحلية Locales	الجهوية régionales	
Gabès Médina	104	247	101	229	-	3	قابس المدينة
Gabès Ouest	-	-	-	-	-	-	قابس الغربية
Gabès Sud	29	62	29	38	-	8	قابس الجنوبية
Ghannouch	-	-	-	-	-	-	غنوش
Métouia	-	-	-	-	-	-	المطوية
Menzel Habib	-	-	-	-	-	-	منزل الحبيب
El Hamma	-	-	-	-	-	-	الحامة
Matmata	-	-	-	-	-	-	مطماطة
Mat. nouvelle	-	-	-	-	-	-	مطماطة الجديدة
Mareth	-	-	-	-	-	-	مارث
Dkhilat toujen	-	-	-	-	-	-	دخيلة توجان
<b>Total</b>	<b>128</b>	<b>305</b>	<b>121</b>	<b>254</b>	<b>-</b>	<b>11</b>	<b>المجموع</b>

Source : Rectorat Gabès (données 2020)

المصدر : جامعة قابس (معطيات 2020)



## Représentativité Institutionnelle de la santé par délégation

## التمثيلية المؤسساتية لقطاع الصحة حسب المعتمديات

Délégation	الأعوان Agents		الإطارات Cadres		عدد الإدارات Nombre d'administrations		المعمدية
	منهم إناث Dont Féminin	المجموع Total	منهم إناث Dont Féminin	المجموع Total	المحلية Locales	الجهوية régionales	
Gabès Médina	184	257	21	58	1	1	قابس المدينة
Gabès Ouest	-	-	-	-	-	-	قابس الغربية
Gabès Sud	-	-	-	-	-	-	قابس الجنوبية
Ghannouch	-	-	-	-	-	-	غنوش
Métouia	11	157	17	19	1	-	المطوية
Menzel Habib	-	-	-	-	-	-	منزل الحبيب
El Hamma	101	187	11	23	1	-	الحامة
Matmata	-	-	-	-	-	-	مطماطة
Mat. nouvelle	81	128	9	16	1	-	مطماطة الجديدة
Mareth	133	215	11	21	1	-	مارث
Dkhilat toujen	-	-	-	-	-	-	دخيلة توجان
<b>Total</b>	<b>510</b>	<b>944</b>	<b>69</b>	<b>137</b>	<b>5</b>	<b>1</b>	<b>المجموع</b>

Source : Direction Régionale de la Santé Publique

المصدر : الإدارة الجهوية للصحة العمومية

**Tableau : Représentativité Institutionnelle de l' assainissement par délégation**

**جدول : التمثيلية المؤسساتية لقطاع التطهير حسب  
المعمدية**

Délégation	الأعوان Agents		الإطارات Cadres		عدد الإدارات Nombre d'administrations		المعمدية
	منهم إناث Dont féminin	المجموع Total	المجموع Total	منهم إناث Dont féminin	المحلية Locales	الجهوية régionales	
Gabès Médina							قابس المدينة
Gabès Ouest							قابس الغربية
Gabès Sud							قابس الجنوبية
Ghannouch	10	59	6	2	-	1	غنوش
Métouia							المطوية
Menzel Habib							منزل الحبيب
El Hamma	2	5	-	-	1	-	الحامة
Matmata	-	-	-	-	-	-	مطماطة
Mat. nouvelle	-	-	-	-	-	-	مطماطة الجديدة
Mareth	-	-	-	-	-	-	مارث
Dkhilat toujen	-	-	-	-	-	-	دخيلة توجان
<b>Total</b>	<b>12</b>	<b>64</b>	<b>6</b>	<b>2</b>	<b>1</b>	<b>1</b>	<b>المجموع</b>

Source : Office National de L'Assainissement

المصدر : الديوان الوطني للتطهير

### Représentativité Institutionnelle de la culture par délégation

### التمثيلية المؤسساتية لقطاع الثقافة حسب المعتمديات

Délégation	الأعوان Agents		الإطارات Cadres		عدد الإدارات Nombre d'administrations		المعمدية
	منهم إناث Dont Féminin	المجموع Total	منهم إناث Dont Féminin	المجموع Total	المحلية Locales	الجهوية régionales	
Gabès Médina	12	26	18	33	7	2	قابس المدينة
Gabès Ouest	5	8	6	7	4	-	قابس الغربية
Gabès Sud	3	4	2	2	2	-	قابس الجنوبية
Ghannouch	3	7	1	3	2	-	غنوش
Métouia	5	10	4	7	5	-	المطوية
Menzel Habib	0	1	0	1	2	-	منزل الحبيب
El Hama	8	9	4	9	4	-	الحامة
Matmata	3	3	0	0	1	-	مطماطة
Mat. nouvelle	3	3	1	2	2	-	مطماطة الجديدة
Mareth	7	15	4	6	4	-	مارث
Dkhilat toujen	0	0	1	1	1	-	دخيلة توجان
<b>Total</b>	<b>49</b>	<b>86</b>	<b>41</b>	<b>71</b>	<b>34</b>	<b>2</b>	<b>المجموع</b>

المصدر : المندوبية الجهوية للثقافة والمحافظة على التراث

Source : Commissariat régional de la culture et de la conservation du patrimoine

### Représentativité Institutionnelle de la jeunesse et du sport par délégation

### التمثيلية المؤسساتية لقطاع الشباب والرياضة حسب المعتمديات

Délégation	الأعوان Agents		الإطارات Cadres		عدد الإدارات Nombre d'administrations		المعتمدية
	منهم إناث Dont Féminin	المجموع Total	منهم إناث Dont Féminin	المجموع Total	المحلية Locales	الجهوية régionales	
Gabès Médina	21	40	23	45	-	8	قابس المدينة
Gabès Ouest	8	10	11	16	4	-	قابس الغربية
Gabès Sud	3	7		2	5	-	قابس الجنوبية
Ghannouch	1	1	5	8	2	-	غنوش
Métouia	2	5	2	3	1	-	المطوية
Menzel Habib	1	6	5	10	1	-	منزل الحبيب
El Hama	1	1		3	3	-	الحامة
Matmata	4	12	5	10	1	-	مطماطة
Mat. nouvelle	-	-	-	-	-	-	مطماطة الجديدة
Mareth	-	2	-	2	5	-	مارث
Dkhilat toujen	2	4	2	6	-	-	دخيلة توجان
Hamma ouest	2	3	2	1	1	-	الحامة الغربية
Ouedref	2	4	1	2	1	-	وذرف
<b>Total</b>	<b>47</b>	<b>94</b>	<b>56</b>	<b>108</b>	<b>25</b>	<b>8</b>	<b>المجموع</b>

Source : Commissariat régional de la Jeunesse et du Sport.

المصدر : المندوبية الجهوية للشباب والرياضة والتربية البدنية

**Représentativité Institutionnelle de la Femme, Famille,  
Enfance et des Séniors par délégation**

**التمثيلية المؤسساتية لقطاع المرأة والأسرة  
والطفولة وكبار السن حسب المعتمديات**

Délégation	الأعوان Agents		الإطارات Cadres		عدد الإدارات Nombre d'administrations		المعمدية
	منهم إناث Dont Féminin	المجموع Total	منهم إناث Dont Féminin	المجموع Total	المحلية Locales	الجهوية régionales	
Gabès Médina	15	20	26	40	4	1	قابس المدينة
Gabès Ouest	2	5	4	6	2	-	قابس الغربية
Gabès Sud	1	2	2	4	1	-	قابس الجنوبية
Ghannouch	2	3	2	4	1	-	غنوش
Métouia	1	3	2	3	1	-	المطوية
Ouedref	-	2	2	2	1	-	وذرف
Menzel Habib	-	1	1	1	1	-	منزل الحبيب
El Hama	-	1	5	7	1	-	الحامة
Matmata	-	-	-	-	-	-	مطماطة
Mat. nouvelle	2	3	3	4	1	-	مطماطة الجديدة
Mareth	2	3	5	5	2	-	مارث
Dkhilat toujen	-	-	-	-	-	-	دخيلة توجان
<b>Total</b>	<b>25</b>	<b>43</b>	<b>52</b>	<b>76</b>	<b>15</b>	<b>1</b>	<b>المجموع</b>

المصدر : الإدارة الجهوية للمرأة والأسرة والطفولة وكبار السن

Source : Direction Régionale de la de Femme, Famille et Enfance et des Séniors

التمثيلية المؤسساتية للشؤون الإجتماعية وأقسام النهوض الاجتماعي حسب  
 Représentativité Institutionnelle des affaires sociales par  
 Délégation  
 المعتمدية

Délégation	الأعوان Agents		الإطارات Cadres		عدد الإدارات Nombre d'administrations		المعتمدية
	منهم إناث Dont Féminin	المجموع Total	منهم إناث Dont Féminin	المجموع Total	المحلية Locales	الجهوية régionales	
Gabès Médina	13	43	35	56	5	1	قابس المدينة
Gabès Ouest	2	5	7	8	1	-	قابس الغربية
Gabès Sud	2	3	8	10	1	-	قابس الجنوبية
Ghannouch	1	2	3	4	2	-	غنوش
Métouia	3	7	4	7	1	-	المطوية
Menzel Habib	3	6	1	2	1	-	منزل الحبيب
El Hamma	3	5	12	14	2	-	الحامة
Matmata	0	0	1	3	1	-	مطماطة
Mat. nouvelle	4	5	4	4	1	-	مطماطة الجديدة
Mareth	1	2	10	11	1	-	مارث
Dkhilat toujen	-	-	1	1	1	-	دخيلة توجان
<b>Total</b>	<b>32</b>	<b>78</b>	<b>86</b>	<b>120</b>	<b>17</b>	<b>1</b>	<b>المجموع</b>

Source : Direction régionale des affaires sociales

المصدر : الإدارة الجهوية للشؤون الإجتماعية

### Représentativité Institutionnelle de l'agriculture par délégation

### التمثيلية المؤسساتية لقطاع الفلاحة حسب المعتمديات

Délégation	الأعوان Agents		الإطارات Cadres		عدد الإدارات Nombre d'administrations		المعمدية
	منهم إناث Dont Féminin	المجموع Total	منهم إناث Dont Féminin	المجموع Total	المحلية Locales	الجهوية régionales	
Gabès Médina	12	26	18	33	7	2	قابس المدينة
Gabès Ouest	5	8	6	7	4	-	قابس الغربية
Gabès Sud	3	4	2	2	2	-	قابس الجنوبية
Ghannouch	3	7	1	3	2	-	غنوش
Métouia	5	10	4	7	5	-	المطوية
Menzel Habib	0	1	0	1	2	-	منزل الحبيب
El Hama	8	9	4	9	4	-	الحامة
Matmata	3	3	0	0	1	-	مطماطة
Mat. nouvelle	3	3	1	2	2	-	مطماطة الجديدة
Mareth	7	15	4	6	4	-	مارث
Dkhilat toujen	0	0	1	1	1	-	دخيلة توجان
<b>Total</b>	<b>49</b>	<b>86</b>	<b>41</b>	<b>71</b>	<b>34</b>	<b>2</b>	<b>المجموع</b>

Source : Commissariat Régional au Développement agricole

المصدر : المندوبية الجهوية للتنمية الفلاحية

**Tableau : Représentativité Institutionnelle de l' Agence Foncière Industrielle**

جدول : التمثيلية المؤسساتية للوكالة العقارية الصناعية

Délégation	الأعوان Agents		الإطارات Cadres		عدد الإدارات Nombre d'administrations		المعتدية
	منهم إناث Dont Féminin	المجموع Total	منهم إناث Dont Féminin	المجموع Total	المحلية Locales	الجهوية régionales	
Gabès Médina	3	8	1	3	-	1	قابس المدينة
Gabès Ouest	-	-	-	-	-	-	قابس الغربية
Gabès Sud	-	-	-	-	-	-	قابس الجنوبية
Ghannouch	-	-	-	-	-	-	غنوش
Métouia	-	-	-	-	-	-	المطوية
Menzel Habib	-	-	-	-	-	-	منزل الحبيب
El Hamma	-	-	-	-	-	-	الحامة
Matmata	-	-	-	-	-	-	مطمطة
Mat. nouvelle	-	-	-	-	-	-	مطمطة الجديدة
Mareth	-	-	-	-	-	-	مارث
Dkhilat toujen	-	-	-	-	-	-	دخيلة توجان
<b>Total</b>	<b>3</b>	<b>8</b>	<b>1</b>	<b>3</b>	<b>-</b>	<b>1</b>	<b>المجموع</b>

Source : Agence Foncière Industrielle

المصدر : الوكالة العقارية للصناعة



**Tableau : Représentativité Institutionnelle de l'Agence de Promotion de l'Industrie et de l'Innovation par délégation**

**جدول : التمثيلية المؤسساتية لوكالة النهوض بالصناعة والتجديد حسب المعتمدية**

Délégation	الأعوان Agents		الإطارات Cadres		عدد الإدارات Nombre d'administrations		المعتمدية
	منهم إناث Dont Féminin	المجموع Total	منهم إناث Dont Féminin	المجموع Total	المحلية Locales	الجهوية régionales	
Gabès Médina	1	2	1	4	-	1	قابس المدينة
Gabès Ouest	-	-	-	-	-	-	قابس الغربية
Gabès Sud	-	-	-	-	-	-	قابس الجنوبية
Ghannouch	-	-	-	-	-	-	غنوش
Métouia	-	-	-	-	-	-	المطوية
Menzel Habib	-	-	-	-	-	-	منزل الحبيب
El Hamma	-	-	-	-	-	-	الحامة
Matmata	-	-	-	-	-	-	مطماطة
Mat. nouvelle	-	-	-	-	-	-	مطماطة الجديدة
Mareth	-	-	-	-	-	-	مارث
Dkhilat toujen	-	-	-	-	-	-	دخيلة توجان
<b>Total</b>	<b>1</b>	<b>2</b>	<b>1</b>	<b>4</b>	<b>-</b>	<b>1</b>	<b>المجموع</b>

Source : Agence de Promotion de l'Industrie et de l'innovation

المصدر : وكالة النهوض بالصناعة والتجديد

### Représentativité Institutionnelle du transport terrestre par délégation

### التمثيلية المؤسساتية للنقل البري حسب المعتمدية

Délégation	الأعوان Agents		الإطارات Cadres		عدد الإدارات Nombre d'administrations		المعتمدية
	منهم إناث Dont Féminin	المجموع Total	منهم إناث Dont Féminin	المجموع Total	المحلية Locales	الجهوية régionales	
Gabès Médina	13	22	3	7	-	1	قابس المدينة
Gabès Ouest	0	10	0	2	-	1	قابس الغربية
Gabès Sud	-	-	-	-	-	-	قابس الجنوبية
Ghannouch	-	-	-	-	-	-	غنوش
Métouia	-	-	-	-	-	-	المطوية
Menzel Habib	-	-	-	-	-	-	منزل الحبيب
El Hamma	-	-	-	-	-	-	الحامة
Matmata	-	-	-	-	-	-	مطماطة
Mat. nouvelle	-	-	-	-	-	-	مطماطة الجديدة
Mareth	-	-	-	-	-	-	مارث
Dkhilat toujen	-	-	-	-	-	-	دخيلة توجان
	-	-	-	-	-	-	
<b>Total</b>	<b>13</b>	<b>32</b>	<b>3</b>	<b>9</b>	<b>-</b>	<b>2</b>	<b>المجموع</b>

Source : Agence Technique de Transport terrestre

المصدر : الوكالة الفنية للنقل البري

### Représentativité Institutionnelle du transport ferroviaire par délégation

### التمثيلية المؤسساتية للنقل الحديدي حسب المعتمدية

Délégation	الأعوان Agents		الإطارات Cadres		عدد الإدارات Nombre d'administrations		المعتمدية
	منهم إناث Dont Féminin	المجموع Total	منهم إناث Dont Féminin	المجموع Total	المحلية Locales	الجهوية régionales	
Gabès Médina	10	30	2	4	-	1	قابس المدينة
Gabès Ouest	-	-	-	-	-	-	قابس الغربية
Gabès Sud	-	-	-	-	-	-	قابس الجنوبية
Ghannouch	-	70	-	-	1	-	غنوش
Métouia	-	15	-	-	-	-	المطوية
Menzel Habib	-	6	-	-	-	-	منزل الحبيب
El Hama	-	-	-	-	-	-	الحامة
Matmata	-	-	-	-	-	-	مطماطة
Mat. nouvelle	-	-	-	-	-	-	مطماطة الجديدة
Mareth	-	-	-	-	-	-	مارث
Dkhilat toujen	-	-	-	-	-	-	دخيلة توجان
<b>Total</b>	<b>10</b>	<b>121</b>	<b>2</b>	<b>4</b>	<b>1</b>	<b>1</b>	<b>المجموع</b>

Source : Société Nationale des Chemins de Fer Tunisiens

المصدر : الشركة الوطنية للسكك الحديدية

### Représentativité Institutionnelle du transport maritime par délégation

### التمثيلية المؤسساتية للنقل البحري حسب المعتمدية

Délégation	الأعوان Agents		الإطارات Cadres		عدد الإدارات Nombre d'administrations		المعتمدية
	منهم إناث Dont Féminin	المجموع Total	منهم إناث Dont Féminin	المجموع Total	المحلية Locales	الجهوية régionales	
Gabès Médina	21	93	0	21	0	2	قابس المدينة
Gabès Ouest	-	-	-	-	-	-	قابس الغربية
Gabès Sud	-	-	-	-	-	-	قابس الجنوبية
Ghannouch	-	-	-	-	-	-	غنوش
Métouia	-	-	-	-	-	-	المطوية
Menzel Habib	-	-	-	-	-	-	منزل الحبيب
El Hamma	-	-	-	-	-	-	الحامة
Matmata	-	-	-	-	-	-	مطماطة
Mat. nouvelle	-	-	-	-	-	-	مطماطة الجديدة
Mareth	-	-	-	-	-	-	مارث
Dkhilat toujen	-	-	-	-	-	-	دخيلة توجان
<b>Total</b>	<b>21</b>	<b>93</b>	<b>0</b>	<b>21</b>	<b>0</b>	<b>2</b>	<b>المجموع</b>

Source : OMMP - port de Gabes

المصدر : ديوان البحرية التجارية والمواني - ميناء قابس

### Représentativité Institutionnelle du transport aérien par délégation

### التمثيلية المؤسساتية للنقل الجوي حسب المعتمدية

Délégation	الأعوان Agents		الإطارات Cadres		عدد الإدارات Nombre d'administrations		المعتمدية
	منهم إناث Dont Féminin	المجموع Total	منهم إناث Dont Féminin	المجموع Total	المحلية Locales	الجهوية régionales	
Gabès Médina	-	-	-	-	-	-	قابس المدينة
Gabès Ouest	-	-	-	-	-	-	قابس الغربية
Gabès Sud	-	-	-	-	-	-	قابس الجنوبية
Ghannouch	-	-	-	-	-	-	غنوش
Métouia	-	-	-	-	-	-	المطوية
Menzel Habib	-	-	-	-	-	-	منزل الحبيب
El Hamma	-	-	-	-	-	-	الحامة
Matmata	-	-	-	-	-	-	مطماطة
Mat. nouvelle	3	24	2	13	0	1	مطماطة الجديدة
Mareth	-	-	-	-	-	-	مارث
Dkhilat toujen	-	-	-	-	-	-	دخيلة توجان
<b>Total</b>	<b>3</b>	<b>24</b>	<b>2</b>	<b>13</b>	<b>0</b>	<b>1</b>	<b>المجموع</b>

Source : Aéroport Gabès-Matmata

المصدر : مطار قابس مطماطة

**Tableau : Représentativité Institutionnelle du tourisme par délégation**

جدول : التمثيلية المؤسساتية للسياحة حسب المعتمدية

Délégation	الأعوان Agents		الإطارات Cadres		عدد الإدارات Nombre d'administrations		المعتمدية
	منهم إناث Dont Féminin	المجموع Total	منهم إناث Dont Féminin	المجموع Total	المحلية Locales	الجهوية régionales	
Gabès Médina	2	3	2	10	1	1	قابس المدينة
Gabès Ouest	-	-	-	-	-	-	قابس الغربية
Gabès Sud	-	-	-	-	-	-	قابس الجنوبية
Ghannouch	-	-	-	-	-	-	غنوش
Métouia	-	-	-	-	-	-	المطوية
Menzel Habib	-	-	-	-	-	-	منزل الحبيب
El Hamma	-	-	-	-	-	-	الحامة
Matmata	1	1	1	1	1	-	مطماطة
Mat. nouvelle	-	-	-	-	-	-	مطماطة الجديدة
Mareth	-	-	-	-	-	-	مارث
Dkhilat toujen	-	-	-	-	-	-	دخيلة توجان
<b>Total</b>	<b>3</b>	<b>4</b>	<b>3</b>	<b>11</b>	<b>2</b>	<b>1</b>	<b>المجموع</b>

Source : Commissariat Régional de Tourisme

المصدر : المندوبية الجهوية للسياحة

**Tableau : Représentativité Institutionnelle de l'environnement par délégation**

جدول : التمثيلية المؤسساتية للبيئة حسب المعتمدية

Délégation	الأعوان Agents		الإطارات Cadres		عدد الإدارات Nombre d'administrations		المعتمدية
	منهم إناث Dont Féminin	المجموع Total	منهم إناث Dont Féminin	المجموع Total	المحلية Locales	الجهوية régionales	
Gabès Médina	0	0	0	1	0	1	قابس المدينة
Gabès Ouest	-	-	-	-	-	-	قابس الغربية
Gabès Sud	-	-	-	-	-	-	قابس الجنوبية
Ghannouch	-	-	-	-	-	-	غنوش
Métouia	-	-	-	-	-	-	المطوية
Menzel Habib	-	-	-	-	-	-	منزل الحبيب
El Hamma	-	-	-	-	-	-	الحامة
Matmata	-	-	-	-	-	-	مطمطة
Mat. nouvelle	-	-	-	-	-	-	مطمطة الجديدة
Mareth	-	-	-	-	-	-	مارث
Dkhilat toujen	-	-	-	-	-	-	دخيلة توجان
<b>Total</b>	<b>0</b>	<b>0</b>	<b>0</b>	<b>1</b>	<b>0</b>	<b>1</b>	<b>المجموع</b>

Source : Direction Régionale de l'Environnement

المصدر : الإدارة الجهوية للبيئة

**Tableau : Représentativité Institutionnelle de la Protection et l'Aménagement du littoral par délégation**

**جدول : التمثيلية المؤسساتية لحماية وتهيئة الشريط الساحلي حسب المعتمدية**

Délégation	الأعوان Agents		الإطارات Cadres		عدد الإدارات Nombre d'administrations		المعتمدية
	منهم إناث Dont Féminin	المجموع Total	منهم إناث Dont Féminin	المجموع Total	المحلية Locales	الجهوية régionales	
Gabès Médina	1	5	0	1	0	1	قابس المدينة
Gabès Ouest	-	-	-	-	-	-	قابس الغربية
Gabès Sud	-	-	-	-	-	-	قابس الجنوبية
Ghannouch	-	-	-	-	-	-	غنوش
Métouia	-	-	-	-	-	-	المطوية
Menzel Habib	-	-	-	-	-	-	منزل الحبيب
El Hamma	-	-	-	-	-	-	الحامة
Matmata	-	-	-	-	-	-	مطماطة
Mat. nouvelle	-	-	-	-	-	-	مطماطة الجديدة
Mareth	-	-	-	-	-	-	مارث
Dkhilat toujen	-	-	-	-	-	-	دخيلة توجان
<b>Total</b>	<b>1</b>	<b>5</b>	<b>0</b>	<b>1</b>	<b>0</b>	<b>1</b>	<b>المجموع</b>

Source : Agence de la Protection et l'Aménagement du littoral

المصدر : وكالة حماية وتهيئة الشريط الساحلي



### Représentativité Institutionnelle de la gestion des déchets par délégation

### التمثيلية المؤسساتية التصرف في النفايات حسب المعتمدية

Délégation	الأعوان Agents		الإطارات Cadres		عدد الإدارات Nombre d'administrations		المعتمدية
	منهم إناث Dont Féminin	المجموع Total	منهم إناث Dont Féminin	المجموع Total	المحلية Locales	الجهوية régionales	
Gabès Médina		25	-	5	-	1	قابس المدينة
Gabès Ouest	-	-	-	-	-	-	قابس الغربية
Gabès Sud	-	-	-	-	-	-	قابس الجنوبية
Ghannouch	-	-	-	-	-	-	غنوش
Métouia	-	-	-	-	-	-	المطوية
Menzel Habib	-	-	-	-	-	-	منزل الحبيب
El Hamma	-	-	-	-	-	-	الحامة
Matmata	-	-	-	-	-	-	مطماطة
Mat. nouvelle	-	-	-	-	-	-	مطماطة الجديدة
Mareth	-	-	-	-	-	-	مارث
Dkhilat toujen	-	-	-	-	-	-	دخيلة توجان
<b>Total</b>	<b>0</b>	<b>25</b>	<b>0</b>	<b>5</b>	<b>0</b>	<b>1</b>	<b>المجموع</b>

Source : Agence Nationale de la gestion des déchets

المصدر : الوكالة الوطنية للتصرف في النفايات