



**V.Q.P.R.D.
D'ITALIA
2014**

I VINI ITALIANI A DENOMINAZIONE D'ORIGINE

FEDER  DOC

Sommario

3	<u>Produzione Vini a Denominazione d'origine dal 2003 al 2013</u>
4	<u>Produzione Vini a Denominazione d'Origine in ettolitri</u>
5	<u>Dati superficiali e rispettive produzioni 2013</u>
6	<u>Rapporto produzione Vini a Denominazione d'Origine 2012/2013</u>
6	<u>Rapporto produzione DOCG-DOC / IGT / VINI COMUNI E VARIETALI</u>
7	<u>Le Denominazioni d'Origine in Italia</u>
8	<u>I Consorzi di Tutela Associati</u>
10	<u>Le regioni</u>
11	<i><u>Piemonte</u></i>
18	<i><u>Valle d'Aosta</u></i>
19	<i><u>Liguria</u></i>
21	<i><u>Lombardia</u></i>
24	<i><u>Veneto</u></i>
27	<i><u>Friuli Venezia Giulia</u></i>
29	<i><u>Trentino Alto Adige</u></i>
33	<i><u>Emilia Romagna</u></i>
35	<i><u>Marche</u></i>
37	<i><u>Toscana</u></i>
42	<i><u>Umbria</u></i>
44	<i><u>Lazio</u></i>
47	<i><u>Abruzzo</u></i>
49	<i><u>Molise</u></i>
51	<i><u>Campania</u></i>
53	<i><u>Basilicata</u></i>
55	<i><u>Puglia</u></i>
58	<i><u>Calabria</u></i>
60	<i><u>Sicilia</u></i>
62	<i><u>Sardegna</u></i>

Produzione Vini a Denominazione d'Origine dal 2003 al 2013

	2003	2004	2005	2006	2007	2008	2009	2010	2011	2012	2013
PIEMONTE	1.804.348	2.080.323	2.005.366	2.093.959	2.210.236	1.980.213	2.051.652	2.240.396	2.206.917	2.054.895	2.164.320
VALLE D'AOSTA	8.464	10.539	10.626	10.923	11.015	11.005	12.727	12.610	12.201	10.794	13.264
LIGURIA	24.905	32.339	29.673	33.298	33.665	20.443	29.620	31.900	31.361	27.243	27.903
LOMBARDIA	687.676	758.848	701.533	741.167	793.439	667.127	793.930	988.331	871.994	731.241	601.684
VENETO	2.061.283	2.051.672	2.305.922	2.502.520	2.505.931	2.366.610	3.029.515	2.346.155	3.833.155	4.393.867	4.726.985
FRIULI VENEZIA GIULIA	703.326	761.839	685.635	684.962	665.206	586.687	614.117	1.599.844	1.870.923	2.219.728	2.551.203
TRENTINO ALTO ADIGE	920.561	1.057.769	917.586	1.031.476	1.070.020	1.018.926	1.096.171	1.028.200	1.093.116	957.518	1.198.960
EMILIA ROMAGNA	1.192.921	1.170.017	1.265.698	1.305.443	1.406.799	1.165.224	1.275.486	1.251.600	1.221.269	1.281.999	1.205.783
TOSCANA	1.477.138	1.594.928	1.630.090	1.615.053	1.574.455	1.494.556	1.608.397	661.165	1.600.645	1.409.761	1.530.097
MARCHE	395.961	457.669	445.386	463.385	427.049	437.293	385.816	427.194	373.008	337.826	371.882
UMBRIA	194.033	234.455	203.753	184.606	200.233	123.494	133.984	146.873	206.517	112.507	159.476
LAZIO**	626.504	631.439	713.930	688.012	492.168	538.249	503.550	470.692	467.840	492.634	122.823
ABRUZZO	1.056.701	995.951	1.030.663	1.130.531	1.287.710	1.195.600	1.108.300	1.102.289	1.071.637	1.163.090	1.126.897
MOLISE	39.683	49.067	50.492	36.102	38.114	41.068	27.641	0	50.775	22.059	*
CAMPANIA	103.937	114.786	118.323	185.245	130.789	275.652	285.853	155.674	263.371	262.763	249.867
BASILICATA	22.253	27.917	31.380	28.488	79.998	25.914	25.298	708	24.971	*	*
PUGLIA**	362.419	342.198	388.709	387.636	329.188	327.505	229.107	186.851	326.137	383.114	411.268
CALABRIA**	46.310	58.132	53.623	49.047	44.061	19.161	51.055	67.154	41.286	42.856	52.316
SICILIA	191.946	59.066	240.311	49.884	150.108	224.055	40.365	31.542	165.483	813.002	682.899
SARDEGNA	202.495	250.895	233.751	299.949	303.245	298.225	317.756	313.638	322.841	290.100	387.928
TOTALE	12.122.864	12.739.849	13.062.450	13.521.686	13.753.429	12.817.007	13.620.340	13.062.816	16.055.447	17.006.997	17.585.555

* Dato non pervenuto dall'Organismo di controllo o Camera di commercio competente.

** Dato regionale non completo.

Produzione Vini a Denominazione d'Origine in ettolitri

	2012	% sul TOTALE	2013	% sul TOTALE	
PIEMONTE	2.054.895	12,08	2.164.320	12,31	▲
VALLE D'AOSTA	10.794	0,06	13.264	0,08	▲
LIGURIA	27.243	0,16	27.903	0,16	▲
LOMBARDIA	731.241	4,30	601.684	3,42	▼
VENETO	4.393.867	25,84	4.726.985	26,88	▲
FRIULI VENEZIA GIULIA	2.219.728	13,05	2.551.203	14,51	▲
TRENTINO ALTO ADIGE	957.518	5,63	1.198.960	6,82	▲
EMILIA ROMAGNA	1.281.999	7,54	1.205.783	6,86	▼
TOSCANA	1.409.761	8,29	1.530.097	8,70	▲
MARCHE	337.826	1,99	371.882	2,11	▲
UMBRIA	112.507	0,66	159.476	0,91	▲
LAZIO **	492.634	2,90	122.823	0,70	▼
ABRUZZO	1.163.090	6,84	1.126.897	6,41	▼
MOLISE	22.059	0,13	*	*	
CAMPANIA	262.763	1,55	249.867	1,42	▼
BASILICATA	*	*	*	*	
PUGLIA **	383.114	2,25	411.268	2,34	▲
CALABRIA **	42.856	0,25	52.316	0,30	▲
SICILIA	813.002	4,78	682.899	3,88	▼
SARDEGNA	290.100	1,71	387.928	2,21	▲
Totale HI	17.006.997	100	17.585.555	100	▲

* Dato non disponibile. ** Dato regionale non completo.

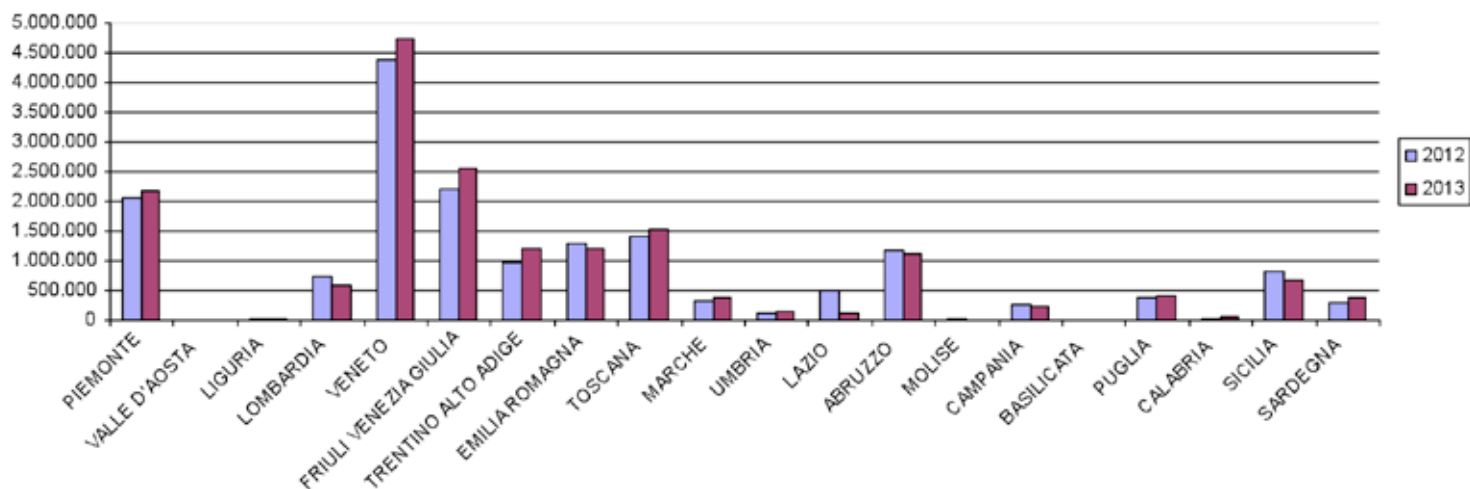
Dati superfici e rispettive produzioni 2013

	DENUNCE/RICEVUTE		PROD. UVA
	N. Denunce	Superfici Ha	Q.li
PIEMONTE	23.435	28.300,95	3.038.623
VALLE D'AOSTA	508	253,00	18.983
LIGURIA	726	531,08	38.517
LOMBARDIA	5.902	12.338,19	1.201.446
VENETO	18.765	49.478,93	6.915.309
FRIULI VENEZIA GIULIA	13.760	24.979,80	3.673.067
TRENTINO ALTO ADIGE	25.432	14.051,16	1.713.591
EMILIA ROMAGNA	8.296	14.452,00	1.759.395
TOSCANA	7.492	32.149,05	2.210.062
MARCHE	1.983	5.628,00	531.715
UMBRIA	984	2.903,00	228.825
LAZIO **	1.098	6.284,87	176.257
ABRUZZO	8.346	12.434,85	1.609.861
MOLISE	*	*	*
CAMPANIA	3.708	4.416,45	365.920
BASILICATA	*	*	*
PUGLIA **	4.007	6.303,66	589.481
CALABRIA **	345	763,96	77.460
SICILIA	5.784	11.985,04	963.317
SARDEGNA	3.581	5.914,15	555.209
TOTALE	134.152	233.168,14	25.667.038

* Dato non disponibile.

** Dato regionale non completo.

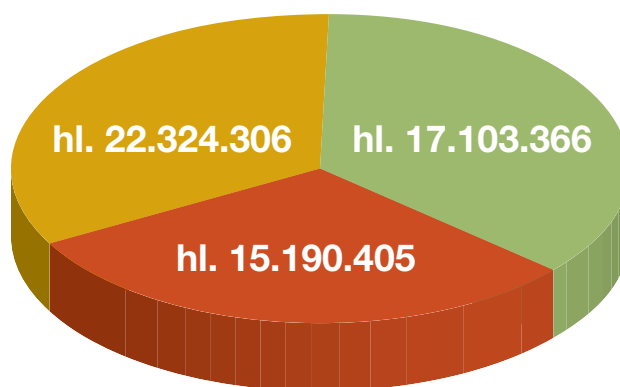
Rapporto produzione Vini a Denominazione d'Origine 2012/2013



Rapporto produzione DOCG-DOC / IGT / VINI COMUNI E VARIETALI

**PRODUZIONE NAZIONALE
VINI COMUNI E VARIETALI**
40,87% sul Tot. Nazionale

**PRODUZIONE NAZIONALE
D.O.C.G./D.O.C.**
31,31% sul Tot. Nazionale



PRODUZIONE NAZIONALE VINI IGT
27,81% sul Tot. Nazionale

PRODUZIONE NAZIONALE TOTALE 2012 **hl. 54.618.077***

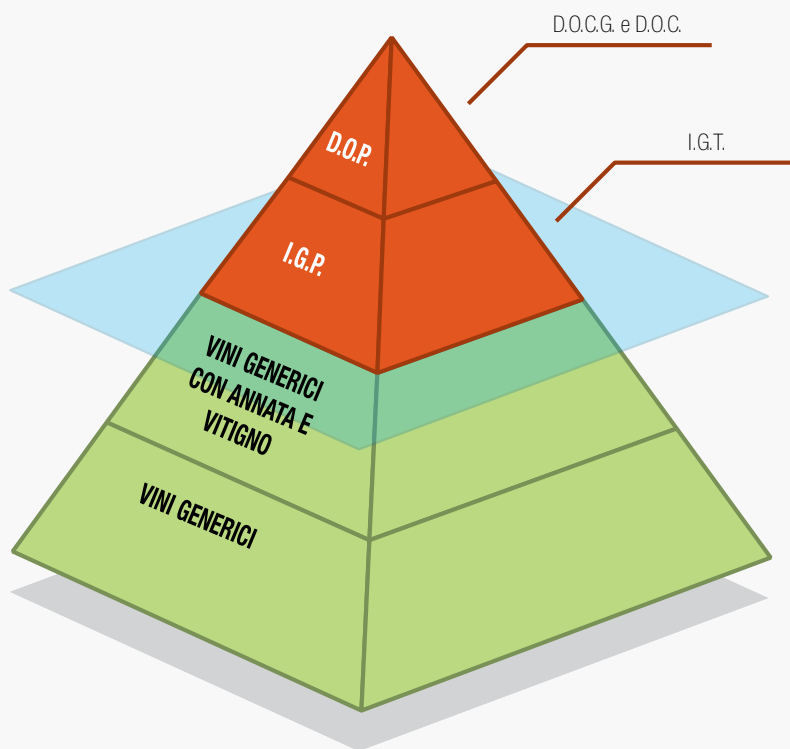
*FONTE: AGEA

Le Denominazioni d'Origine in Italia

D.O.C.G. 73

D.O.C. 332

I.G.T. 118



I Consorzi di Tutela associati

PIEMONTE

CONSORZIO DI TUTELA BAROLO BARBARESCO ALBA LANGHE E ROERO
Corso Enotria 2/C 12051 Alba (CN)

CONSORZIO PER LA TUTELA DELL'ASTI
Uffici e Direzione Casa dell'Asti
Piazza Roma, 10 14100 Asti (AT)
Laboratori Via Valtiglione, 73 - 14057 Isola d'Asti (AT)

CONSORZIO BARBERA D'ASTI E VINI DEL MONFERRATO
Via Morelli, 15 - 14100 Asti (AT)

CONSORZIO TUTELA VINI D'ACQUI
Sede legale: P.zza Levi, 7 - 14100 Asti
Sede Amministrativa: P.zza Roma, 10 - 14100 Asti

CONSORZIO TUTELA VINO MALVASIA CASORZO D'ASTI
C/o Cantina Sociale - Via S. Lodovico, 1 - 14032 Casorzo (AT)

CONSORZIO TUTELA DEL GAVI
Corte Zerbo, 27 - 15066 Gavi (AL)

CONSORZIO TUTELA NEBBIOLI DELL'ALTO PIEMONTE
P.zza Castello, 47 - 28074 Ghemme (NO)

LOMBARDIA

CONSORZIO TUTELA DEL FRANCIACORTA
Via Giuseppe Verdi, 53 - 25030 Erbusco (BS)

CONSORZIO VALTENESI
Viale della Bornata 110 - 25123 Brescia

CONSORZIO TUTELA LUGANA D.O.C.
Via G. Marconi, 2 - 25019 Sirmione (BS)

CONSORZIO PROVINCIALE PER LA TUTELA VINI MANTOVANI
Sede Operativa C/o CCIAA - L.go Pradella, 1
46100 Mantova (MN)

CONSORZIO TUTELA VINI OLTREPÒ PAVESE
Via Riccagioia, 48 - 27050 Torrazza Coste (PV)

CONSORZIO TUTELA VALCALEPIO
Sede Operativa Via Bergamo, 10 - 24060 S. Paolo d'Argon (BG)

CONSORZIO DI TUTELA VINI DI VALTELLINA
Via Piazzi, 23 - C.P. 135 23100 Sondrio (SO)

CONSORZIO DI TUTELA VINI S. COLOMBANO AL LAMBRO
C/o Castello Belgioioso - Via Ricetto, 3 - 20078 San Colombano al Lambro (MI)

CONSORZIO TUTELA MOSCATO DI SCANZO
Via Abadia, 33/a - 24020 Scanzorosciate (BG)

TRENTINO ALTO ADIGE

CONSORZIO TUTELA VINO SANTA MADDALENA CCIAA
Via Alto Adige, 60 - 39100 Bolzano
Tel. +39 0471 945690 - Fax +39 0471 945692

VENETO

CONSORZIO TUTELA VINO BARDOLINO
Piazza Matteotti, 8 - 37011 Bardolino (VR)

CONSORZIO TUTELA BIANCO DI CUSTOZA
Sede legale: P.zza Carlo Alberto, 1 C/O Municipio di Sommacampagna - 37066 (VR)
Sede Amministrativa: Via Ossario, 4 - 37066 Custozza Sommacampagna (VR)

CONSORZIO TUTELA VINI D.O.C. COLLI EUGANEI
Sede legale Piazzetta Martiri, 10 - 35030 VO' (PD)
Sede Amministrativa Via E. Fermi, 1 35036 Montegrotto Terme (PD)

CONSORZIO TUTELA VINI D.O.C. GAMBELLARA
Via Borgolecco, 2 - 36053 Gambellara (VI)

CONSORZIO TUTELA VINI VENEZIA
Sede legale Sestriere San Marco 2023 30124 Venezia (VE)
Sede amministrativa: P.zza della Libertà, 6 30020 Pramaggiore (VE)

CONSORZIO TUTELA DEL VINO PROSECCO DI CONEGLIANO VALDOBBIADENE
C/o Villa Brandolini - Loc. Solighetto - Via Roma, 7 31053 Pieve di Soligo (TV)

CONSORZIO PER LA TUTELA DEI VINI SOAVE E RECIOTO DI SOAVE
C/o Casa del Vino - Via A. Mattielli, 11 - 37038 Soave (VR)

CONSORZIO TUTELA VINI VALPOLICELLA E RECIOTO VALPOLICELLA
Via Valle di Pruviniario, 4 - 37020 San Floriano (VR)

CONSORZIO TUTELA LESSINI DURELLO D.O.C.
C/o Casa del Vino - Via A. Mattielli, 11 37038 Soave (VR)

CONSORZIO VINI ARCOLE
C/o Casa del Vino - Via A. Mattielli, 11 - 37038 Soave (VR)

CONSORZIO TUTELA VINI GARDA D.O.C.
Viale del Lavoro, 52 (Edificio Torre) - 37135 Verona

CONSORZIO TUTELA VINI MONTELELLA E COLLI ASOLANI
Sede legale Corso Mazzini, 98 - 31044 Montebelluna (TV)
Sede Operativa Via Cornuda, 1 - 31010 Maser (TV)

CONSORZIO DI TUTELA D.O.C. PROSECCO
C/o CCIAA - Piazza della Borsa, 3/B - 31100 Treviso (TV)

CONSORZIO TUTELA PRODUZIONE VINO SANTA MADDALENA
Via Alto Adige, 60 - 39100 Bolzano (BZ)

FRIULI VENEZIA GIULIA

CONSORZIO TUTELA VINI COLLIO E CARSO
Via Gramsci, 2/4 - 34071 Cormons (GO)
Sez. Territoriale
Loc. Reppen, 20 34016 Monrupino Repentabor (TS)

CONSORZIO VOLONTARIO PER LA TUTELA D.O.C. FRIULI GRAVE
Via Boito, 37 Corva - 33082 Azzano Decimo (PN)

EMILIA ROMAGNA

CONSORZIO TUTELA VINI D.O.C. BOSCO ELICEO
Sede Amministrativa Via B. Buozzi, 19 - 44019 Voghiera (FE)

CONSORZIO VINI COLLI BOLOGNESI
Via Abbazia 30/c - Loc. S. Teodoro 40050 Monteveglio (BO)

CONSORZIO VOLONTARIO PER LA TUTELA DEI VINI DEI COLLI DI PARMA
C/o CCIAA - Via Verdi, 2 - 43100 Parma (PR)

CONSORZIO TUTELA VINI D.O.C. COLLI PIACENTINI
Strada Valnure, 3 - 29100 Piacenza (PC)

CONSORZIO TUTELA DEL LAMBRUSCO DI MODENA
Viale Virgilio, 55 - 41123 Modena (MO)

CONSORZIO VINI DI ROMAGNA
Sede legale: C.so della Repubblica, 5 47121 Forlì
Sede amministrativa: Via Tebano, 45 48018 Faenza (RA)

CONSORZIO TUTELA VINI REGGIANO E COLLI DI SCANDIANO E DI CANOSSA
C/o Palazzo Scaruffi - Via Crispi, 3 42100 Reggio Emilia (RE)

TOSCANA

CONSORZIO VINI VALDICHIANA
C/o Cantina Vini Tipici Aretino
Loc. Ponte a Chiani, 57/F - 52100 Arezzo (AR)

CONSORZIO DEL VINO BRUNELLO DI MONTALCINO
Piazza Cavour, 8 - 53024 Montalcino (SI)

CONSORZIO VINO CHIANTI
Via Belfiore, 9 - 50144 Firenze (FI)

CONSORZIO VINO CHIANTI CLASSICO
Via Sangallo, 41 - Loc. Sambuca Val di Pesa
50028 Tavernelle V.P. (FI)

**CONSORZIO DEL VINO NOBILE DI
MONTEPULCIANO**
Piazza Grande, 7 - 53045 Montepulciano (SI)

**CONSORZIO DELLA DENOMINAZIONE SAN
GIMIGNANO**
Villa della Rocca, 1 - 53037 San Gimignano (SI)

**CONSORZIO TUTELA VINO MORELLINO
DI SCANSANO**
Via XX Settembre, 36 - 58054 Scansano (GR)

CONSORZIO CHIANTI COLLI SENESI
C/o CCIAA di Siena - Piazza Matteotti, 30
53100 (SI)

CONSORZIO TUTELA VINI D.O.C. CORTONA
Sede legale: Via Guelfa, 40 - 52044 Cortona (AR)
Sede amministrativa: Via Roma, 18
52044 Cortona (AR)

CONSORZIO CHIANTI COLLI FIORENTINI
Viale Belfiore, 9 - 50144 Firenze (FI)

CONSORZIO TUTELA MONTECUCCO
Sede legale: Loc. Colonia, c/o Uffici Comunità
Montana - 58031 Arcidosso (GR)
Sede Amministrativa: Via Montecucco,
Poggi del Sasso - 58044 Cinigiano (GR)

**CONSORZIO DI TUTELA VINI DOP BIANCO
DI PITIGLIANO E SOVANA**
Sede legale: Via Marsala, 73
58014 Manciano (GR)
Sede Amministrativa: Via Ugolini, 83
58017 Pitigliano (GR)

**CONSORZIO DI TUTELA DI VINI DOC
BOLGHERI**
Via San Guido, 3/a - 57022 Bolgheri (LIVORNO)

MARCHE

CONSORZIO TUTELA MONTECUCCO
Loc. San Lorenzo, 19 - 58031 Arcidosso (GR)

ISTITUTO MARCHIGIANO DI TUTELA VINI
Via dell'Industria, 5 - 60035 Jesi (AN)

CONSORZIO TUTELA VINI PICENI
Via Ciabattoni, 3 - 63035 Offida (AP)

UMBRIA

CONSORZIO TUTELA VINI DI MONTEFALCO
Piazza del Comune, 16 - 06036 Montefalco (PG)

**CONSORZIO TUTELA VINI D.O.C. ORVIETO E
ROSSO ORVIETANO**
C.so Cavour, 36 - 05018 Orvieto (TR)

CONSORZIO TUTELA VINI DI TORGIANO
Viale Giorgio Lungarotti, 2 - 06089 Torgiano (PG)

LAZIO

**CONSORZIO TUTELA DENOMINAZIONE
FRASCATI**
L.go Donatori di Sangue s.n.c.
00044 Frascati (RM)

CAMPANIA

**CONSORZIO TUTELA ASPRINIO DI AVERSA,
FALERNO DEL MASSICO E GALLUCCIO**
Via G. Acquaviva, 28 - 81100 Caserta (CE)

SANNIO CONSORZIO TUTELA VINI
Via Mario Vetrone | 82100 BENEVENTO | ITALIA
www.sanniodop.it | consorzio@sanniodop.it
Ph +39 08241815763 | Fax +39 08241810857
PEC: consorzio@pec.sanniodop.it

ABRUZZO

CONSORZIO TUTELA VINI D'ABRUZZO
c/o Arssa Contrada Bucceri ss 602
65010 Villanova di Capegatti (PE)
Tel. +39 085 9772724 - Fax +39 085 9774524
info@consorzio-viniabruzzo.it

**CONSORZIO MONTEPULCIANO D'ABRUZZO
COLLINE TERAMANE**
Via Carlo Lerici, 3/5
64023 Mosciano S. Angelo (TE)

PUGLIA

**CONSORZIO DI TUTELA DEL PRIMITIVO DI
MANDURIA D.O.C. E PRIMITIVO I.G.T.**
Contrada Piscine sn
74024 Uggiano Montefusco (TA)

**CONSORZIO TUTELA VINI D.O.C.
CASTELDELMONTE**
Corso Cavour, 27 - 70033 Corato (BA)

**CONSORZIO PER LA TUTELA DEL VINO D.O.C.
ROSSO BARLETTA**
Via degli Artigiani, 13 - 76121 Barletta (BA)
c/o Cantina Sociale di Barletta

**CONSORZIO VOLONTARIO DI TUTELA
E VALORIZZAZIONE VINI DOP SALICE
SALENTINO**
Via Pasquale Leone, 36
73015 Salice Salentino (LE)

**CONSORZIO TUTELA E VALORIZZAZIONE
LEVERANO D.O.C.**
Via Marche, 1 - 73045 Leverano (LE)

**CONSORZIO TUTELA E VALORIZZAZIONE
D.O.C. SAN SEVERO**
Viale 2 giugno, 166 71016 San Severo (FG)

CALABRIA

CONSORZIO TUTELA VINI CIRÒ E MELISSA
Via Roma, 88 - 88811 Ciro, Marina (KR)

SICILIA

**CONSORZIO TUTELA VINO CERASUOLO
DI VITTORIA D.O.C.G.**
C/o CCIAA Piazza Libertà 97100 Ragusa (RG)

CONSORZIO TUTELA VINI ETNA
Via dei Cappuccini, 2 - 95100 Catania (CT)
Sede Amministrativa Studio Dr. Barbagallo
Via C. Alberto, 19 95014 Giarre (CT)

CONSORZIO TUTELA D.O.C. MONREALE
Via Roma, 392 - 30139 Palermo

CONSORZIO TUTELA CONTEA DI SCLAFANI D.O.C.
Via dei Fori, 13 - 90129 Palermo

CONSORZIO TUTELA VINI DOC SICILIA
Viale Regione Siciliana 401,90135 Palermo
Tel. 344-1991448 | 344-1988423
amministrazione@pec.consorziodocsicilia.it
info@consorziodocsicilia.it

SARDEGNA

**CONSORZIO TUTELA DEL CANNONAU DI
SARDEGNA D.O.C.**
Via Papandrea, 8 - C.P. 232
08100 Nuoro (NU) Presidenza C/o CS Dorgali
Via Piemonte, 11 08022 Dorgali (NU)



LE REGIONI

Legenda

N. DENUNCE DI PRODUZIONE: Numero delle denunce di produzione presentate.

ETTARI RELATIVE DENUNCE: Superficie produttiva totale in Ettari.

RESA Q.LI/HA: Resa massiva di Uva per Ettaro di superficie.

PRODUZIONE UVA Q.LI: Quantità di uva prodotta in Quintali.

PRODUZIONE VINO HL: Quantità di vino prodotto in Ettolitri.

Piemonte “L’Astigiano”



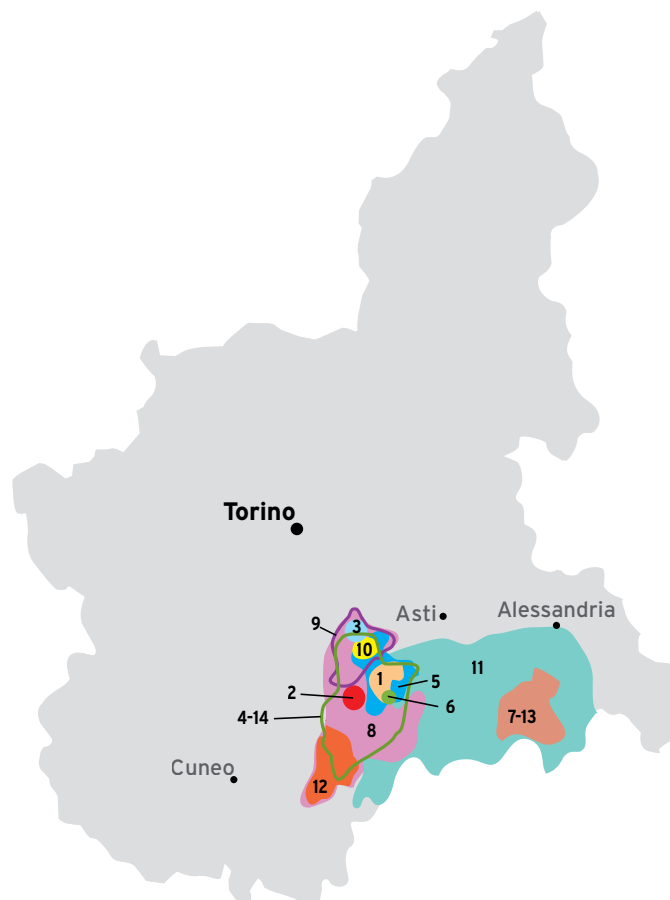
D.O.C.G.

1. Asti
2. Brachetto d’Acqui o Acqui
4. Barbera d’Asti
11. Ruché di Castagnole Monferrato

D.O.C.

3. Albugnano
5. Dolcetto d’Asti
6. Freisa d’Asti
7. Grignolino d’Asti
8. Loazzolo
9. Malvasia di Casorzo d’Asti
10. Malvasia di Castelnuovo Don Bosco
12. Cisterna d’Asti
13. Terre Alfieri
14. Calosso

Piemonte “Le Langhe”



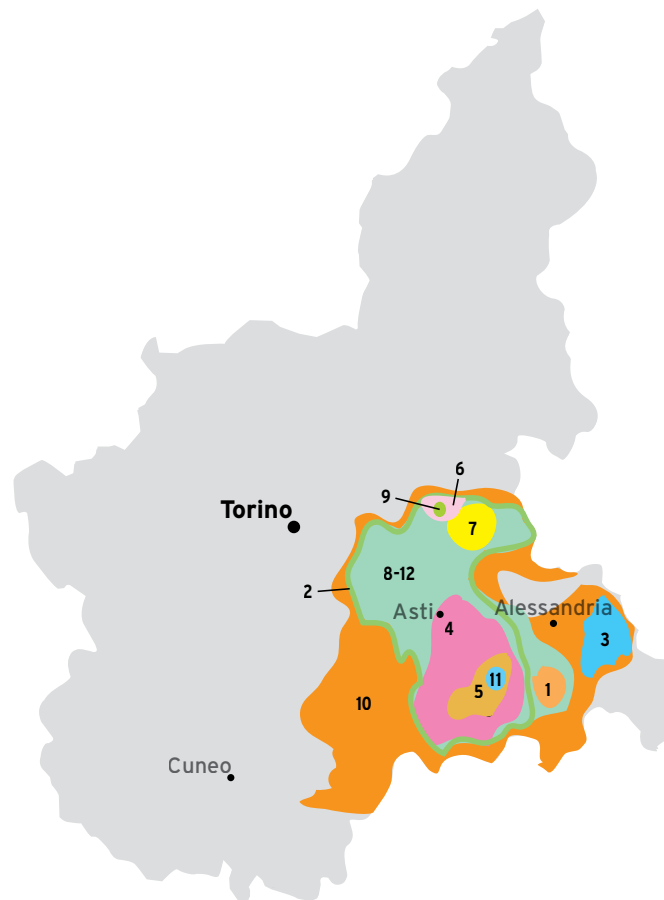
D.O.C.G.

1. Barbaresco
2. Barolo
3. Roero
6. Dolcetto di Diano d'Alba o Diano d'Alba
11. Alta Langa
12. Dogliani
13. Dolcetto di Ovada Superiore o Ovada

D.O.C.

4. Barbera d'Alba
5. Dolcetto d'Alba
7. Dolcetto di Ovada
8. Langhe
9. Nebbiolo d'Alba
10. Verduno Pelaverga
14. Alba

Piemonte “Il Monferrato”



D.O.C.G.

1. Gavi o Cortese di Gavi
2. Barbera del Monferrato Superiore

D.O.C.

3. Colli Tortonesi
4. Cortese dell'Alto Monferrato
5. Dolcetto d'Acqui
6. Gabilano
7. Grignolino del Monferrato Casalese
8. Monferrato
9. Rubino di Cantavenna
10. Piemonte *(nelle province di Alessandria, Asti e Cuneo)*
11. Strevi
12. Barbera del Monferrato

Piemonte “Il Nord”



D.O.C.G.

1. Gattinara
2. Ghemme
11. Erbaluce di Caluso o Caluso

D.O.C.

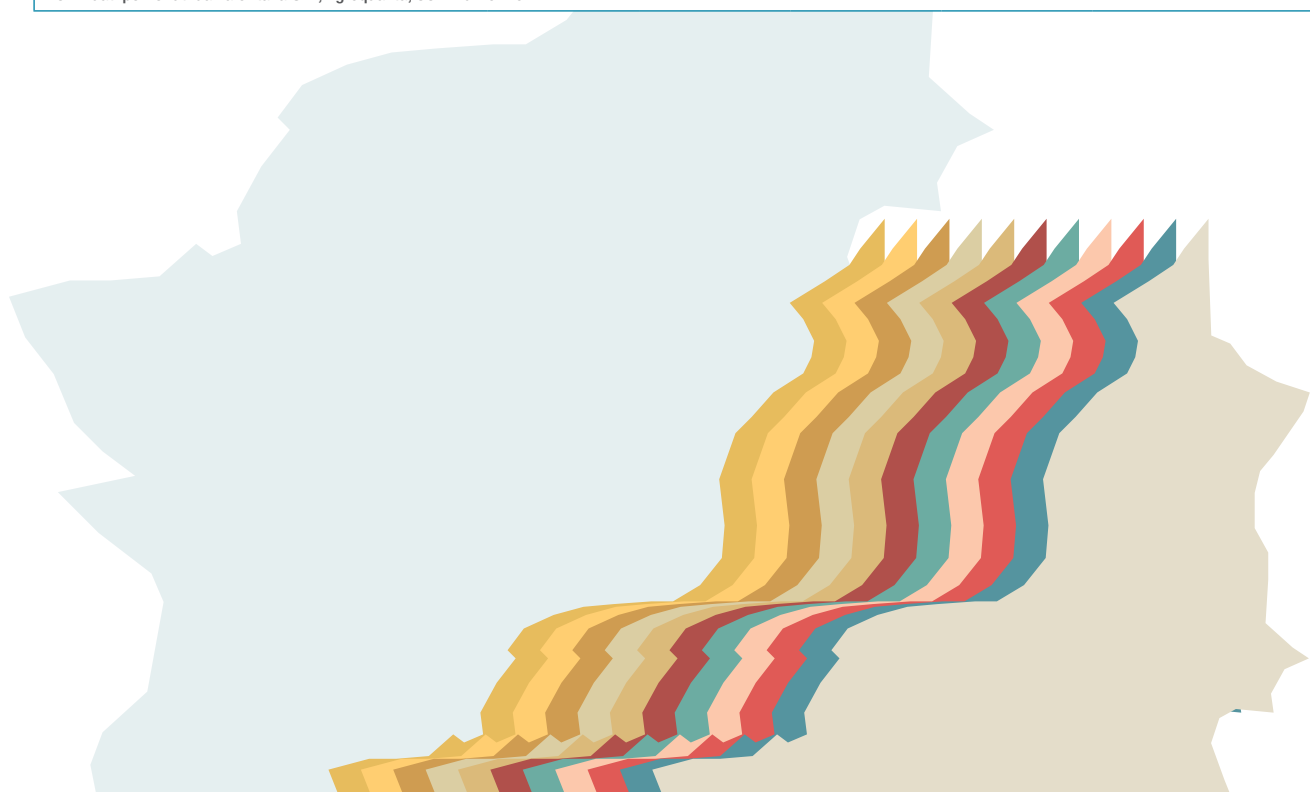
3. Boca
4. Bramaterra
5. Canavese
6. Carema
7. Colline Novaresi
8. Colline Saluzzesi
9. Collina Torinese
10. Coste della Sesia
12. Fara
13. Freisa di Chieri
14. Lessona
15. Pinerolese
16. Sizzano
17. Valsusa
18. Valli Ossolane

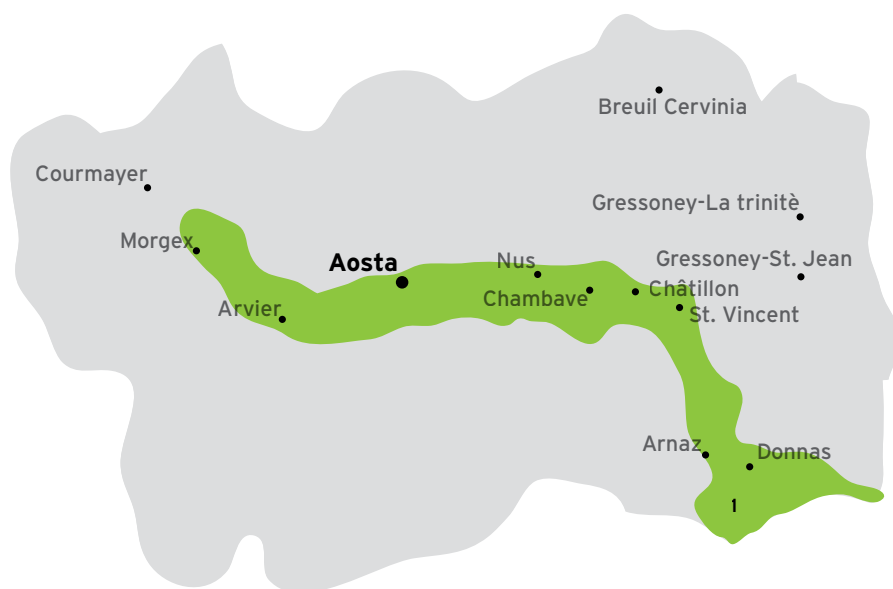
DENOMINAZIONE	DENUNCE		RESA Q.LI/HA	PRODUZIONE UVA Q.LI	PRODUZIONE VINO HL	% SUL TOTALE REGIONALE
	N° DENUNCE PROD.	ETTARI RELATIVE DENUNCE				
ALBUGNANO	25	9,00	85	777	544	
TOTALE	25	9,00		777	544	0,03
ALBA	5	2,00	80	116	81	
TOTALE	5	2,00		116	81	0,00
ALTA LANGA	101	77,00	110	8.457	5.497	
TOTALE	101	77,00		8.457	5.497	0,25
ASTI	3.971	9.045,00	100	949.734	712.306	
TOTALE	3.971	9.045,00		949.734	712.306	32,91
BARBARESCO	334	728,00	80	51.875	35.275	
TOTALE	334	728,00		51.875	35.275	1,63
BARBERA D'ALBA	1.496	1.598,00	100	133.508	93.452	
TOTALE	1.496	1.598,00		133.508	93.452	4,32
BARBERA D'ASTI	2.366	3.600,00	125	324.171	226.913	
TOTALE	2.366	3.600,00		324.171	226.913	10,48
BARBERA DEL MONFERRATO	870	910,00	100	90.939	63.657	
TOTALE	870	910,00		90.939	63.657	2,94
BARBERA DEL MONFERRATO SUPERIORE	51	35,00	90	3.115	2.180	
TOTALE	51	35,00		3.115	2.180	0,10
BAROLO	682	2.054,00	80	153.484	104.369	
TOTALE	682	2.054,00		153.484	104.369	4,82
BOCA	8	9,61	90	550	385	
TOTALE	8	9,61		550	385	0,02
BRACHETTO D'ACQUI	735	650,00	80	32.317	22.617	
TOTALE	735	650,00		32.317	22.617	1,04
BRAMATERRA	16	26,60	75	1.257	880	
TOTALE	16	26,60		1.257	880	0,04
CALOSSO	7	1,18	90	171	119	
TOTALE	7	1,18		171	119	0,01
CANAVESE						
Rosso	220	72,20	120	6.250	4.375	
Rosato	52	14,16	110	1.408	986	
Barbera	27	9,57	110	775	542	
Nebbiolo	49	13,22	110	923	646	
Bianco	21	7,92	110	6.287	440	
TOTALE	369	117,07		15.643	6.989	0,32
CAREMA	56	12,74	80	594	416	
TOTALE	56	12,74		594	416	0,02
CISTERNA D'ASTI	12	5	90	452	317	
TOTALE	12	5,00		452	317	0,01
COLLI TORTONESI	193	185,00	120	19.175	13.657	
TOTALE	193	185,00		19.175	13.657	0,63
COLLINA TORINESE						
Rosso	1	1,11	100	110	77	
Barbera	22	8,23	90	608	425	
Bonarda	9	3,71	90	269	188	
Malvasia	5	2,95	110	299	209	
Pelaverga o Cari	9	1,23	80	77	54	
TOTALE	46	17,21		1.363	953	0,04
COLLINE NOVARESI	27	127,78	110	13.536	9.475	
TOTALE	27	127,78		13.536	9.475	0,44
COLLINE SALUZZESI	17	16,00	100	1.001	701	
TOTALE	17	16,00		1.001	701	0,03

DENOMINAZIONE	DENUNCE		RESA Q.LI/HA	PRODUZIONE UVA Q.LI	PRODUZIONE VINO HL	% SUL TOTALE REGIONALE
	N° DENUNCE PROD.	ETTARI RELATIVE DENUNCE				
CORTESE DELL'ALTO MONFERRATO	434	210,00	100	21.080	14.756	
TOTALE	434	210,00		21.080	14.756	0,68
COSTE DELLA SESIA	35	27,61	110	1.685	1.180	
TOTALE	35	27,61		1.685	1.180	0,05
DOLCETTO D'ACQUI	222	161,00	80	12.864	9.002	
TOTALE	222	161,00		12.864	9.002	0,42
DOLCETTO D'ALBA	1.260	1.359,00	90	94.794	66.356	
TOTALE	1.260	1.359,00		94.794	66.356	3,07
DOLCETTO D'ASTI	247	126,00	80	10.089	7.062	
TOTALE	247	126,00		10.089	7.062	0,33
DOLCETTO DI DIANO D'ALBA	98	263,00	80	11.791	8.253	
TOTALE	98	263,00		11.791	8.253	0,38
DOGLIANI DOCG	413	992,00	80	48.307	33.585	
TOTALE	413	992,00		48.307	33.585	1,55
DOLCETTO DI OVADA	260	347,00	80	27.701	19.391	
TOTALE	260	347,00		27.701	19.391	0,90
DOLCETTO DI OVADA SUPERIORE	36	24,00	70	1.618	1.133	
TOTALE	36	24,00		1.618	1.133	0,05
ERBALUCE DI CALUSO						
Erbaluce di Caluso	317	180,67	110	16.499	11.549	
Caluso Spumante	1	0,07	110	8	6	
Caluso Passito	47	7,67	110	593	208	
TOTALE	365	188,42		17.100	11.763	0,54
FARA	5	4,82	110	317	222	
TOTALE	5	4,82		317	222	0,01
FREISA D'ASTI	291	--	80	15.485	10.840	
TOTALE	291	--		15.485	10.840	0,50
FREISA DI CHIERI	90	83,88	80	5.716	4.001	
TOTALE	90	83,88		5.716	4.001	0,18
GABIANO	1	1,00	80	100	70	
TOTALE	1	1,00		100	70	0,00
GATTINARA	35	63,93	75	5.251	3.675	
TOTALE	35	63,93		5.251	3.675	0,17
GAVI O CORTESE DI GAVI	289	1.460,00	95	136.975	95.882	
TOTALE	289	1.460,00		136.975	95.882	4,43
GHEMME	17	25,74	80	1.874	1.312	
TOTALE	17	25,74		1.874	1.312	0,06
GRIGNOLINO D'ASTI	357	251,00	80	20.053	13.034	
TOTALE	357	251,00		20.053	13.034	0,60
GRIGNOLINO MONFERRATO CASALESE	145	107,00	75	7.980	4.788	
TOTALE	145	107,00		7.980	4.788	0,22
LANGHE	1.512	1.371,00	100	145.356	101.742	
TOTALE	1.512	1.371,00		145.356	101.742	4,70
LESSONA	9	17,50	80	852	597	
TOTALE	9	17,50		852	597	0,03
LOAZZOLO	2	1,00	50	34	16	
TOTALE	2	1,00		34	16	0,00
MALVASIA DI CASORZO D'ASTI	39	43,00	110	4.736	3.315	
TOTALE	39	43,00		4.736	3.315	0,15
MALVASIA CASTELNUOVO DON BOSCO	71	37,00	110	4.059	2.841	
TOTALE	71	37,00		4.059	2.841	0,13
MONFERRATO	1.206	n.d.	110	99.017	69.309	
TOTALE	1.206	n.d.		99.017	69.309	3,20

DENOMINAZIONE	DENUNCE		RESA Q.LI/HA	PRODUZIONE UVA Q.LI	PRODUZIONE VINO HL	% SUL TOTALE REGIONALE
	N° DENUNCE PROD.	ETTARI RELATIVE DENUNCE				
NEBBIOLO D'ALBA	625	700,00	90	45.648	31.869	
TOTALE	625	700,00		45.648	31.869	1,47
PIEMONTE	3.163	--	110	405.348	284.161	
TOTALE	3.163	--		405.348	284.161	13,13
PINEROLESE						
Rosso	43	15,11	90	1.137	796	
Rosato			90			
Barbera	26	11,47	80	761	533	
Bonarda	10	3,41	80	243	170	
Dolcetto	6	2,52	80	144	101	
Doux D'Henry	3	0,50	70	25	18	
Freisa	2	0,62	80	29	20	
Ramie	11	1,54	75	86	60	
TOTALE	101	35,16		2.425	1.698	0,08
ROERO	531	1.015,00	80	73.754	51.628	
TOTALE	531	1.015,00		73.754	51.628	2,39
RUBINO DI CANTAVENNA	6	3,00	110	340	238	
TOTALE	6	3,00		340	238	0,01
RUCHE' DI CASTAGNOLE MONFERRATO	57	102,00	90	9.172	6.420	
TOTALE	57	102,00		9.172	6.420	0,30
SIZZANO	7	4,80	100	264	185	
TOTALE	7	4,80		264	185	0,01
STREVI	4	1,00	60	44	21	
TOTALE	4	1,00		44	21	0,00
TERRE ALFIERI	42	21,00	100	2.217	1.552	
TOTALE	42	21,00		2.217	1.552	0,07
VALLI OSSOLANE	38	1,74	80	454	318	
TOTALE	38	1,74		454	318	0,01
VALSUSA	9	7,16	90	304	213	
TOTALE	9	7,16		304	213	0,01
VERDUNO PELAVERGA	26	19,00	90	1.584	1.109	
TOTALE	26	19,00		1.584	1.109	0,05
TOTALE REGIONALE	23.435	28.300,95		3.038.623	2.164.320	100

NOTE: dati pervenuti da Valoritalia S.r.l, Agroqualità, CCIAA di Torino.





D.O.C.

1. Valle d'Aosta o Valée d'Aoste

DENOMINAZIONE	DENUNCE		RESA Q.LI/HA	PRODUZIONE UVA Q.LI	PRODUZIONE VINO HL	% SUL TOTALE REGIONALE
	N° DENUNCE PROD.	ETTARI RELATIVE DENUNCE				
VALLE D'AOSTA	508	253,00	120	18.983	13.264	100
TOTALE REGIONALE	508	253,00		18.983	13.264	100

NOTE: dati pervenuti da Valoritalia S.r.l.




D.O.C.

1. Cinque Terre e Cinque Terre Sciacchetrà
2. Colli di Luni
3. Colline di Levante
4. Golfo del Tigullio-Portofino o Portofino
5. Riviera Ligure di Ponente
6. Rossese di Dolceacqua o Dolceacqua
7. Val Polcèvera
8. Pornassio o Ormeasco di Pornassio

DENOMINAZIONE	DENUNCE		RESA Q.LI/HA	PRODUZIONE UVA Q.LI	PRODUZIONE VINO HL	% SUL TOTALE REGIONALE
	N° DENUNCE PROD.	ETTARI RELATIVE DENUNCE				
CINQUE TERRE E CINQUE TERRE SCIACCHETRA'	63	48,39	90	2.774	1.836	
TOTALE	63	48,39		2.274	1.836	6,6
COLLI DI LUNI	171	125,02	110	11.003	8.019	
TOTALE	171	125,02		11.003	8.019	28,7
COLLINE DI LEVANTO	26	10,41	90	601	420	
TOTALE	26	10,41		601	420	1,5
GOLFO DEL TIGULLIO PORTOFINO O PORTOFINO	71	30,33	90	2.614	1.844	
TOTALE	71	30,33		2.614	1.844	6,6
PORNASSIO O ORMEASCO DI PORNASSIO	44	27,29	90	1.648	1.523	
TOTALE	44	27,29		1.648	1.523	5,5
RIVIERA LIGURE DI PONENTE	271	240,68	110	17.977	12.581	
TOTALE	271	240,68		17.977	12.581	45,1
ROSSESE DI DOLCEACQUA O DOLCEACQUA	73	47,77	90	2.307	1.615	
TOTALE	73	47,77		2.307	1.615	5,8
VAL POLCEVERA	7	1,19	95	93	65	
TOTALE	7	1,19		93	65	0,2
TOTALE REGIONALE	726	531,08		38.517	27.903	100

NOTE: dati pervenuti dalla CCIAA di: Imperia, Savona, La Spezia.



Lombardia



D.O.C.G.

1. Franciacorta
2. Valtellina Superiore
17. Scanzo o Moscato di Scanzo
18. Sforzato di Valtellina o Sfursat di Valtellina
19. Oltrepò Pavese Metodo Classico

D.O.C.

3. Botticino
4. Capriano del Colle
5. Cellatica
6. Garda
7. Garda Colli Mantovani
8. Lambrusco Mantovano
9. Lugana
10. Oltrepò Pavese
11. Riviera del Garda Bresciano o Garda Bresciano
12. San Colombano al Lambro
13. San Martino della Battaglia
14. Curtefranca
15. Valcalepio
16. Valtellina Rosso o Rosso di Valtellina
20. Sanguè di Giuda dell'Oltrepò Pavese o Sanguè di Giuda
21. Pinot Nero dell'Oltrepò Pavese
22. Buttafuoco dell'Oltrepò Pavese o Buttafuoco
23. Oltrepò Pavese Pinot Grigio
24. Bonarda dell'Oltrepò Pavese
25. Casteggio
26. Terre di Colleoni o Colleoni
27. Valtènesi

DENOMINAZIONE	DENUNCE		RESA Q.LI/HA	PRODUZIONE UVA Q.LI	PRODUZIONE VINO HL	% SUL TOTALE REGIONALE
	N° DENUNCE PROD.	ETTARI RELATIVE DENUNCE				
BOTTICINO	12	24,00	120	1.312	746	
TOTALE	12	24,00		1.312	746	0,12
BONARDA DELL'OLTREPO' PAVESE	1.202	2.697,00	125	280.959	1.888	
TOTALE	1.202	2.697,00		280.959	1.888	0,31
BUTTAFUOCO DELL'OLTREPO' PAVESE	92	64,00	105	5.483	3.838	
TOTALE	92	64,00		5.483	3.838	0,64
CASTEGGIO	8	7,00	85	472	331	
TOTALE	8	7,00		472	331	0,06
CAPRIANO AL COLLE	18	57,78	125	5.394	1.523	
TOTALE	18	57,78		5.394	1.523	0,25
CELLATICA	5	5,63	115	395	291	
TOTALE	5	5,63		395	291	0,05
CURTEFRANCA	114	265	110	21.451	14.587	
TOTALE	114	265		21.451	14.587	2,42
FRANCIACORTA	382	2530	100	215.260	129.156	
TOTALE	382	2530		215.260	129.156	21,47
GARDA *	622	803,93	130	74.333	37.754	
TOTALE	622	803,93		74.333	37.754	6,27
GARDA BRESCIANO O RIVIERA DEL GARDA	32	78,15	125	6.689	4.350	
TOTALE	32	78,15		6.689	4.350	0,72
GARDA COLLI MANTOVANI	31	33,00	120	3.798	2.659	
TOTALE	31	33,00		3.798	2.659	0,44
LAMBRUSCO MANTOVANO	227	310,00	170	51.546	36.082	
TOTALE	227	310,00		51.546	36.082	6,00
LUGANA*	173	1.126,00	125	140.692	98.484	
TOTALE	173	1.126,00		140.692	98.484	16,37
MOSCATO DI SCANZO	22	13	70	698	209	
TOTALE	22	13		698	209	0,03
OLTREPO' PAVESE	1.243	2.929,00	120	276.206	193.344	
TOTALE	1.243	2.929,00		276.206	193.344	32,13
OLTREPO' PAVESE METODO CLASSICO	92	169,00	100	12.168	7.442	
TOTALE	92	169,00		12.168	7.442	1,24
OLTREPO' PAVESE PINOT GRIGIO	92	69,00	150	8.440	5.908	
TOTALE	92	69,00		8.440	5.908	0,98
PINOT NERO DELL'OLTREPO' PAVESE	111	126,00	120	10.006	7.004	
TOTALE	111	126,00		10.006	7.004	1,16
SANGUE DI GIUDA DELL'OLTREPO' PAVESE	141	255,00	105	24.361	17.052	
TOTALE	141	255,00		24.361	17.052	2,83
SAN COLOMBANO AL LAMBRO	16	63,00	110	4.266	2.986	
TOTALE	16	63,00		4.266	2.986	0,50
SAN MARTINO DELLA BATTAGLIA	9	7,70	115	600	240	
TOTALE	9	7,70		600	240	0,04
SFORZATO DI VALTELLINA	245	80,00	80	6.402	3.201	
TOTALE	245	80,00		6.402	3.201	0,53
TERRE DEL COLLEONI O COLLEONI	21	11	130	1.275	893	
TOTALE	21	11		1.275	893	0,15
VALCALEPIO	81	159	100	11.982	8.367	
TOTALE	81	159		11.982	8.367	1,39
VALTELLINA ROSSO	363	57,00	100	5.738	4.017	
TOTALE	363	57,00		5.738	4.017	0,67

DENOMINAZIONE	DENUNCE		RESA Q.LI/HA	PRODUZIONE UVA Q.LI	PRODUZIONE VINO HL	% SUL TOTALE REGIONALE
	N° DENUNCE PROD.	ETTARI RELATIVE DENUNCE				
VALTELLINA SUPERIORE	512	282,00	80	22.598	15.819	
TOTALE	512	282,00		22.598	15.819	2,63
VALTENESI	36	116,00	110	8.922	3.513	
TOTALE	36	116,00		8.922	3.513	0,58
TOTALE REGIONALE	5.902	12.338,19		1.201.446	601.684	100

NOTE: dati pervenuti da: Valoritalia S.r.l ,CCPB S.r.l
 * Dato produttivo aggregato Regioni Lombardia e Veneto.





D.O.C.G.

1. Recioto di Soave
8. Colli di Conegliano
18. Conegliano Valdobbiadene-Prosecco
o Conegliano-Prosecco
o Valdobbiadene Prosecco
24. Bardolino Superiore
25. Soave Superiore
29. Recioto di Gambellara
30. Colli Asolani-Prosecco
o Asolo-Prosecco
33. Amarone della Valpolicella
34. Recioto della Valpolicella
35. Colli Euganei Fior d'Arancio
o Fior d'Arancio Colli Euganei
36. Lison
37. Piave Malanotte
o Malanotte del Piave
39. Montello Rosso o Montello
40. Bagnoli Friularo o Friularo di Bagnoli

D.O.C.

2. Arcole
3. Bagnoli di Sopra o Bagnoli
4. Bardolino
5. Bianco di Custoza o Custoza
6. Breganze
7. Colli Berici
9. Colli Euganei
10. Gambellara
11. Garda
12. Lessini Durello o Durello Lessini
13. Lison-Pramaggiore
14. Lugana
15. Merlara
16. Montello-Colli Asolani
17. Piave
19. San Martino della Battaglia
20. Soave
21. Valdadige
22. Valpolicella
23. Vicenza
26. Corti Benedettine del Padovano
27. Riviera del Brenta
28. Valdadige Terradeiforti o Terradeiforti
31. Prosecco
*(nelle province di Belluno, Padova,
Treviso, Vicenza, Venezia)*
32. Valpolicella Ripasso
38. Venezia
41. Monti Lessini
• Vigneti della Serenissima o Serenissima
*(nelle province di Belluno, Padova,
Treviso, Vicenza, Verona)*

DENOMINAZIONE	DENUNCE		RESA Q.LI/HA	PRODUZIONE UVA Q.LI	PRODUZIONE VINO HL	% SUL TOTALE REGIONALE
	N° DENUNCE PROD.	ETTARI RELATIVE DENUNCE				
ARCOLE	--	57,00	160	7.272	5.090	
TOTALE	--	57,00		7.272	5.090	0,11
PROSECCO ASOLO	221	190,00	120	24.045	16.831	
TOTALE	221	190,00		24.045	16.831	0,36
AMARONE E RECIOTO DELLA VALPOLICELLA *	--	--	120/120	141.226	56.490	
TOTALE	--	--		141.226	56.490	1,20
AMARONE E RECIOTO DELLA VALPOLICELLA CLASSICO *	--	--	120/120	158.560	63.424	
TOTALE	--	--		158.560	63.424	1,34
BAGNOLI O BAGNOLI DI SOPRA	37	34,00	140	2.411	1.687	
TOTALE	37	34,00		2.411	1.687	0,04
FRIULARO BAGNOLI	87	48,00	120	5.860	4.102	
TOTALE	87	48,00		5.860	4.102	0,09
BARDOLINO E BARDOLINO SUPERIORE *	--	2.826,00	130/90	310.773	217.541	
TOTALE	--	2.816,00		310.773	217.541	4,60
BIANCO DI CUSTOZA	--	1.345,00	150	171.823	111.685	
TOTALE	--	1.345,00	150	171.823	111.685	2,36
BREGANZE	--	487,00	120	34.643	24.250	
TOTALE	--	487,00		34.643	24.250	0,51
COLLI BERICI	--	609,00	120	58.622	41.035	
TOTALE	--	609,00		58.622	41.035	0,87
COLLI DI CONEGLIANO	34	49,00	100	3.075	1.879	
TOTALE	34	49,00		3.075	1.879	0,04
COLLI EUGANEI	487	717,00	140	59.611	41.728	
TOTALE	487	717,00		59.611	41.728	0,88
COLLI EUGANEI FIOR D'ARANCIO	242	107,00	120	13.846	9.000	
TOTALE	242	107,00		13.846	9.000	0,19
CONEGLIANO VALDOBBIADENE PROSECCO	3264	6.580,00	135	841.581	589.107	
TOTALE	3264	6.580,00		841.581	589.107	12,46
CORTI BENEDETTINE DEL PADOVANO	118	107,00	150	9.678	6.774	
TOTALE	118	107,00		9.678	6.774	0,14
GAMBELLARA E RECIOTO DI GAMBELLARA *	--	368,00	140/125	40.993	28.695	
TOTALE	--	368,00		40.993	28.695	0,61
GARDA***	622	803,93	130	74.333	37.754	
TOTALE	622	803,93		74.333	37.754	0,80
LISON *****	64	102,00	110	5.684	3.979	
TOTALE	64	102,00		5.684	3.979	0,08
LISON PRAMAGGIORE	154	371,00	130	32.943	23.060	
TOTALE	154	371,00		32.943	23.060	0,49
LUGANA*****	173	1.126,00	125	140.692	98.484	
TOTALE	173	1.126,00		140.692	98.484	2,08
MERLARA	--	23,00	140	2.817	1.972	
TOTALE	--	23,00		2.817	1.972	0,04
MONTELLA E COLLI ASOLANI	76	91,00	120	7.041	4.929	
TOTALE	76	91,00		7.041	4.929	0,10
MONTELLA ROSSO	5	12,00	100	1.874	1.312	
TOTALE	5	12,00		1.874	1.312	0,03
LESSINI O MONTI LESSINI	--	280,00	160	36.863	25.804	
TOTALE	--	280,00		36.863	25.804	0,55
PIAVE	397	478,00	130	45.305	31.714	
TOTALE	397	478,00		45.305	31.714	0,67
PIAVE MALANOTTE DOCG	24	18,00	120	1.795	1.167	
TOTALE	24	18,00		1.795	1.167	0,02

DENOMINAZIONE	DENUNCE		RESA Q.LI/HA	PRODUZIONE UVA Q.LI	PRODUZIONE VINO HL	% SUL TOTALE REGIONALE
	N° DENUNCE PROD.	ETTARI RELATIVE DENUNCE				
PROSECCO**	10.991,00	17.490,00	180	3.059.158	2.141.394	
TOTALE	10.991,00	17.490,00		3.059.158	2.141.394	45,30
RIVIERA DEL BRENTA	23	19,00	150	1.535	1.074	
TOTALE	23	19,00		1.535	1.074	0,02
SOAVE, SOAVE SUPERIORE E RECIOTO DI SOAVE *	--	5.301,00	150/100/90	738.334	516.834	
TOTALE	--	5.301,00		738.334	516.834	10,93
VALDADIGE****	941	1.110,00	140	166.258	116.570	
TOTALE	941	1.110,00		166.258	116.570	2,47
VALDADIGE TERRA DEI FORTI****	16	17,00	120	1.532	1.072	
TOTALE	16	17,00		1.532	1.072	0,02
VALPOLICELLA E VALPOLICELLA RIPASSO*	--	7.282,00	120	542.410	379.687	
TOTALE	--	7.282,00		542.410	379.687	8,03
VENEZIA	785	1.277,00	170	154.805	108.364	
TOTALE	785	1.277,00		154.805	108.364	2,29
VICENZA	--	161,00	140	17.081	11.957	
TOTALE	--	161,00		17.081	11.957	0,25
VIGNETI DELLA SERENISSIMA	4	3,00	135	830	540	
TOTALE	4	3,00		830	540	0,01
TOTALE REGIONALE	18.765	49.478,93		6.915.309	4.726.985	100

NOTE: dati pervenuti da: Valoritalia S.r.l., Siquiria.

* Dati aggregati dall'organismo di controllo competente.

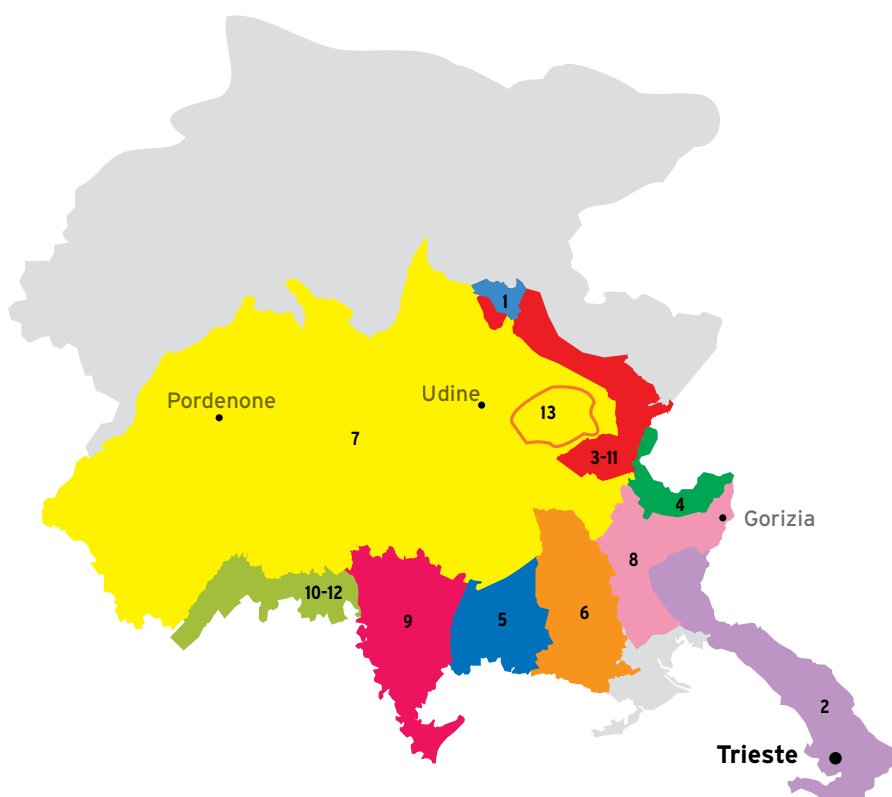
** Dato produttivo aggregato Regioni Friuli V.G. e Veneto.

*** Dato produttivo aggregato Regioni Lombardia e Veneto.

**** Dato produttivo aggregato Regioni Veneto e Trentino A. A.

***** Dato produttivo aggregato Regioni Friuli V.G. e Veneto.

Friuli Venezia Giulia



D.O.C.G.

1. Ramandolo
11. Colli Orientali del Friuli Picolit
12. Lison
13. Rosazzo

D.O.C.

2. Carso o Carso-Kras
3. Friuli Colli Orientali
4. Collio Goriziano o Collio
5. Friuli Annia
6. Friuli Aquileia
7. Friuli Grave
8. Friuli Isonzo o Isonzo del Friuli
9. Friuli Latisana
10. Lison-Pramaggiore

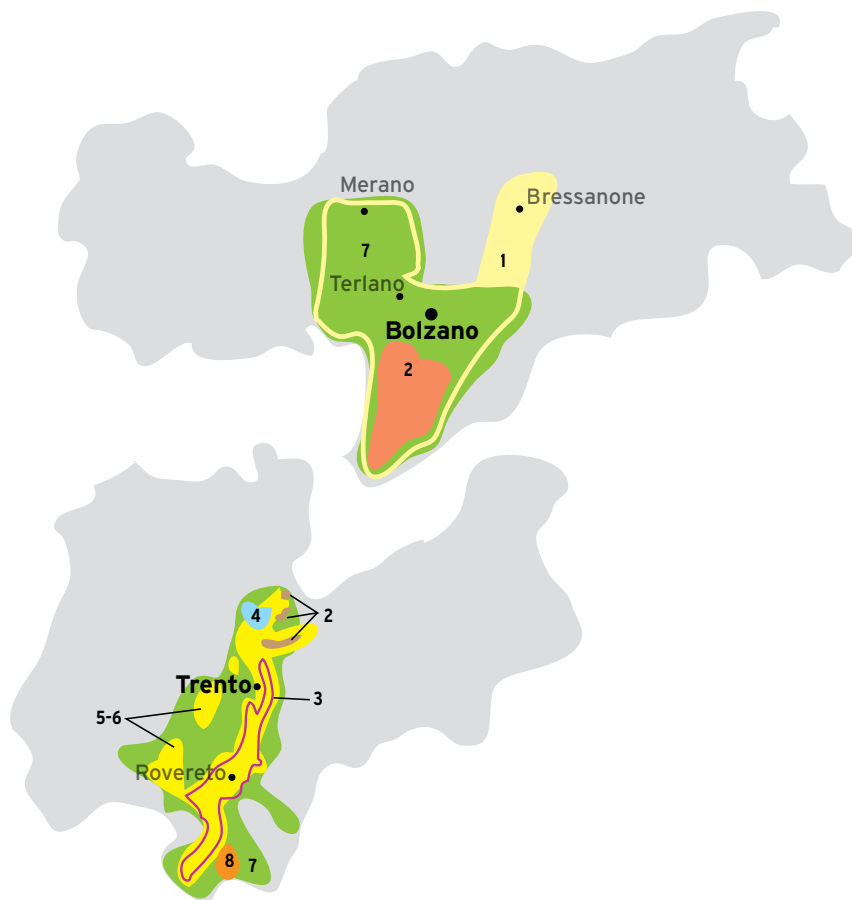
- Prosecco

(nelle province di Pordenone, Udine, Gorizia, Trieste)

DENOMINAZIONE	DENUNCE		RESA Q.LI/HA	PRODUZIONE UVA Q.LI	PRODUZIONE VINO HL	% SUL TOTALE REGIONALE
	N° DENUNCE PROD.	ETTARI RELATIVE DENUNCE				
CARSO O KRAS	11	57,00	110	3.036	2.125	
TOTALE	11	57,00		3.036	2.125	0,08
COLLIO	321	1.262,00	110	90.067	63.032	
TOTALE	321	1.262,00		90.067	63.032	2,47
FRIULI COLLI ORIENTALI	519	1.750,22	110	105.049	71.986	
TOTALE	519	1.750,22		105.049	71.986	2,82
FRIULI ISONZO O ISONZO DEL FRIULI	329	906,44	120	69.467	47.842	
TOTALE	329	906,44		69.467	47.842	1,88
FRIULI GRAVE	1.208	2.379,90	120	252.624	159.845	
TOTALE	1.208	2.379,90		252.624	159.845	6,27
FRIULI ANNIA	5	21,30	120	1.624	1.133	
TOTALE	5	21,30		1.624	1.133	0,04
FRIULI AQUILEIA	27	455,23	120	43.060	29.938	
TOTALE	27	455,23		43.060	29.938	1,17
FRIULI LATISANA	17	67,95	120	7.256	5.034	
TOTALE	17	67,95		7.256	5.034	0,20
LISON*	64	102,00	110	5.684	3.979	
TOTALE	64	102,00		5.684	3.979	0,16
LISON PRAMAGGIORE*	154	371,00	120	32.943	23.060	
TOTALE	154	371,00		32.943	23.060	0,90
COLLI ORIENTALI DEL FRIULI PICOLIT	76	48,35	40	839	383	
TOTALE	76	48,35		839	383	0,02
PROSECCO*	10.991	17.490,00	180	3.059.158	2.141.394	
TOTALE	10.991	17.490,00		3.059.158	2.141.394	83,94
RAMANDOLO	34	40,90	80	1.721	1.078	
TOTALE	34	40,90		1.721	1.078	0,04
ROSAZZO	4	27,51	80	539	374	
TOTALE	4	27,51		539	374	0,01
TOTALE REGIONALE	13.760	24.979,80		3.673.067	2.551.203	100

NOTE: dati pervenuti da: CEVIQ S.r.l., Valoritalia S.r.l.
* Dato produttivo aggregato Regioni Friuli V.G. e Veneto.

Trentino-Alto Adige



D.O.C.

1. Alto Adige o dell'Alto Adige o Südtirol o Südtiroler
2. Lago di Caldaro o Caldaro o Kalterersee o Kalterer
3. Casteller
4. Teroldego Rotaliano
5. Trentino
6. Trento
7. Valdadige o Eschtaler
8. Valdadige Terradeiforti o Terradeiforti

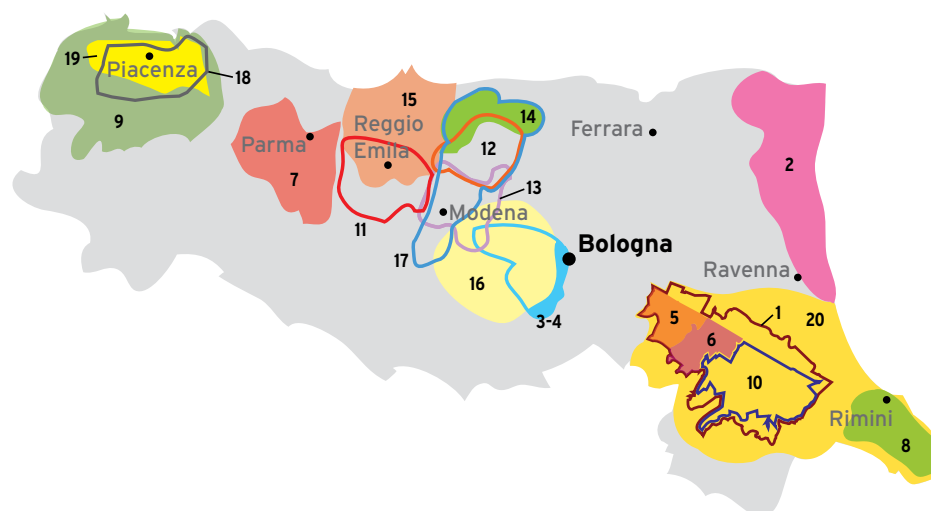
DENOMINAZIONE	DENUNCE		RESA Q.LI/HA	PRODUZIONE UVA Q.LI	PRODUZIONE VINO HL	% SUL TOTALE REGIONALE
	N° DENUNCE PROD.	ETTARI RELATIVE DENUNCE				
ALTO ADIGE						
Meranese o Meranese di Collina	216	85,48	125	8.326	5.818	
Santa Maddalena	201	188,50	125	21.021	14.710	
Colli di Bolzano	3	0,98	130	103	71	
Cabernet /Franc /Sauvignon	358	147,50	110	10.849	7.578	
Chardonnay	1.040	465,35	130	51.168	35.781	
Kerner	51	20,58	120	1.712	1.184	
Lagrein	872	423,44	140	43.087	30.115	
Malvasia	2	0,77	110	48	33	
Merlot	441	174,25	130	16.265	11.358	
Moscato Giallo	236	77,77	100	6.436	4.443	
Moscato Rosa	43	14,86	60	566	424	
Müller Thurgau	307	138,55	130	14.918	10.442	
Pinot Bianco	961	403,58	130	42.679	29.861	
Pinot Grigio	979	585,45	130	66.767	46.727	
Pinot Nero	604	361,15	130	28.525	19.907	
Riesling	77	34,12	130	2.990	2.092	
Riesling Italice	1	0,23	130	23	16	
Sauvignon	672	290,45	130	25.712	17.936	
Schiava	510	196,79	140	23.742	16.607	
Schiava Grigia	57	16,61	140	2.089	1.462	
Silvaner	13	2,47	130	263	184	
Traminer Aromatico	1.081	497,38	120	43.421	30.270	
Terlano senza nome vitigno	1	0,23	125	29	20	
Terlano Pinot Bianco	103	73,59	125	6.677	4.661	
Terlano Müller Thurgau	1	0,03	125	4	3	
Terlano Chardonnay	67	27,16	125	2.448	1.710	
Terlano Riesling	2	0,13	125	10	7	
Terlano Riesling Italice			125			
Terlano Pinot Grigio	1	0,23	125	15	11	
Terlano Sauvignon	103	67,76	125	4.756	3.304	
Valle Isarco Klausner Leitacher	24	2,63	125	204	142	
Valle Isarco Kerner	109	56,78	100	4.950	3.450	
Valle Isarco Müller Thurgau	157	64,48	130	6.881	4.813	
Valle Isarco Pinot Grigio	33	12,63	100	1.093	764	
Valle Isarco Riesling	23	15,47	100	1.060	736	
Valle Isarco Silvaner	144	59,06	125	5.357	3.742	
Valle Isarco Traminer Aromatico	111	55,58	100	4.264	2.975	
Valle Isarco Veltliner	65	25,48	120	2.358	1.637	
Valle Venosta Chardonnay	5	1,16	110	64	41	
Valle Venosta Kerner	5	0,72	100	68	47	
Valle Venosta Müller Thurgau	3	0,93	120	99	67	
Valle Venosta Pinot Bianco	24	5,28	110	422	291	
Valle Venosta Pinot Grigio	3	0,44	100	38	26	
Valle Venosta Pinot Nero	26	11,49	100	681	468	
Valle Venosta Riesling	16	8,67	100	701	478	
Valle Venosta Sauvignon	2	1,14	100	112	77	
Valle Venosta Schiava	16	2,84	120	261	182	
Valle Venosta Traminer Aromatico	3	1,33	90	67	43	
TOTALE	9.772	4.621,50		453.329	316.715	26,42
CALDARO O LAGO DI CALDARO	1.139	436,19	140	55.704	38.983	
TOTALE	1.139	436,19		55.704	38.983	3,25

DENOMINAZIONE	DENUNCE		RESA Q.LI/HA	PRODUZIONE UVA Q.LI	PRODUZIONE VINO HL	% SUL TOTALE REGIONALE
	N° DENUNCE PROD.	ETTARI RELATIVE DENUNCE				
CASTELLER	75	25,31	150	3.627	2.539	
TOTALE	75	25,31	150	3.628	2.539	0,21
TEROLDEGO ROTALIANO	523	429,44	170	70.863	49.604	
TOTALE	523	429,44		70.864	49.605	4,14
TRENTO	946	823,20	150	96.793	67.755	
TOTALE	946	823,20		96.793	67.755	5,65
TRENTINO						
Bianco	8	4,57	150	572	401	
Cabernet	131	48,60	130	4.812	3.368	
Cabernet Franc	40	12,87	130	1.400	980	
Cabernet Sauvignon	472	171,25	130	19.859	13.901	
Chardonnay	3.112	1.822,81	150	256.475	179.532	
Lagrein	555	182,69	140	22.876	16.013	
Marzemino	522	226,40	130	28.072	19.651	
Merlot	1.251	472,38	150	66.078	46.255	
Moscato Giallo	384	91,29	120	10.188	7.132	
Moscato Rosa	10	4,06	80	224	135	
Mueller Thurgau	1.329	789,46	140	104.142	72.899	
Nosiola	104	44,94	140	5.373	3.761	
Pinot Bianco	149	50,95	150	7.044	4.931	
Pinot Grigio	2.396	1.914,15	140	256.022	179.216	
Pinot Nero	291	121,39	120	12.226	8.558	
Rebo	58	18,85	140	2.080	1.456	
Riesling	78	35,65	140	3.925	2.748	
Riesling Italiceo	2	0,42	150	62	44	
Rosso	18	8,99	140	980	686	
Sauvignon	260	98,17	140	11.750	8.225	
Sorni Bianco	5	3,39	140	431	301	
Sorni Rosso	5	6,07	140	825	578	
Traminer Aromatico	619	333,00	140	39.010	27.307	
Vino Santo	4	0,84	140	112	34	
Superiore Bianco			100			
Superiore Bianco Vendemmia Tardiva	2	0,73		53	37	
Superiore Cabernet Franc	1	0,28	90	24	17	
Superiore Cabernet Sauvignon	25	8,27	90	719	503	
Superiore Castel Beseno	6	1,43		126	88	
Superiore Chardonnay	3	2,46	100	240	168	
Superiore Chardonnay vendemmia tardiva	1	0,34		34	24	
Superiore Lagrein	19	4,45	90	394	276	
Superiore Marzemino	9	2,82	100	277	194	
Superiore Marzemino dei Ziresi	18	11,06	90	990	693	
Superiore Marzemino d'Isera	91	66,69	90	5.859	4.101	
Superiore Merlot	19	11,43	90	943	660	
Superiore Traminer Aromatico Vendemmia Tardiva	1	0,12		7,5	5	
Superiore Mueller Thurgau	13	6,10	120	526	368	
Superiore Pinot Grigio	1	0,86	100	72	50	
Superiore Pinot Nero	4	5,88	80	440	308	
Superiore Rebo			90			
Superiore Sauvignon	2	1,18	100	114	80	
Superiore Vino Santo	2	1		124	37	
TOTALE	12.020	6.588,52		865.483	605.721	50,52

DENOMINAZIONE	DENUNCE		RESA Q.LI/HA	PRODUZIONE UVA Q.LI	PRODUZIONE VINO HL	% SUL TOTALE REGIONALE
	N° DENUNCE PROD.	ETTARI RELATIVE DENUNCE				
VALDADIGE *	941	1.110,00		166.258	116.570	
TOTALE	941	1.110,00	150	166.258	116.570	9,72
VALDADIGE TERRADEIFORTI*	16	17,00		1.532	1.072	
TOTALE	16	17,00	140	1.532	1.072	0,09
TOTALE REGIONALE	25.432	14.051,16		1.713.591	1.198.960	100

Note: dati pervenuti dalla CCIAA di Trento, di Bolzano e da Valoritalia S.r.l.
 * Dato produttivo aggregato Regioni Trentino A. A e Veneto.

Emilia Romagna



D.O.C.G.

1. Romagna Albana
4. Colli Bolognesi Classico Pignoletto

D.O.C.

2. Bosco Eliceo
3. Colli Bolognesi
5. Colli d'Imola
6. Colli di Faenza
7. Colli di Parma
8. Colli di Rimini
9. Colli Piacentini
10. Colli Romagna Centrale
11. Colli di Scandiano e di Canossa
12. Lambrusco di Sorbara
13. Lambrusco Grasparossa di Castelvetro
14. Lambrusco Salamino di Santa Croce
15. Reggiano
16. Reno
17. Modena o Di Modena
18. Ortrugo dei Colli Piacentini o Ortrugo-Colli Piacentini
19. Gutturnio
20. Romagna

DENOMINAZIONE	DENUNCE		RESA Q.LI/HA	PRODUZIONE UVA Q.LI	PRODUZIONE VINO HL	% SUL TOTALE REGIONALE
	N° DENUNCE PROD.	ETTARI RELATIVE DENUNCE				
BOSCO ELICEO	21	38,00	150	5.144	3.585	
TOTALE	21	38,00		5.144	3.585	0,30
COLLI BOLOGNESI	139	415,00	130	33.217	22.353	
TOTALE	139	415,00		33.217	22.353	1,85
COLLI BOLOGNESI CLASSICO PIGNOLETTO	19	18,00	90	1.452	930	
TOTALE	19	18,00		1.452	930	0,08
COLLI D'IMOLA	100	178,00	120	14.052	9.755	
TOTALE	100	178,00		14.052	9.755	0,81
COLLI DI FAENZA	19	20,00	95	1.016	698	
TOTALE	19	20,00		1.016	698	0,06
COLLI DI PARMA	43	102,00	110	10.170	6.977	
TOTALE	43	102,00		10.170	6.977	0,58
COLLI DI RIMINI	76	65,00	120	8.574	5.913	
TOTALE	76	65,00		8.574	5.913	0,49
COLLI DI SCANDIANO E CANOSSA	236	286,00	160	44.370	30.625	
TOTALE	236	286,00		44.370	30.625	2,54
COLLI PIACENTINI	721	2.610,00	130	149.396	104.577	
TOTALE	721	2.610,00		149.396	104.577	8,67
COLLI ROMAGNA CENTRALE	17	21,00	95	1.010	659	
TOTALE	17	21,00		1.010	659	0,05
GUTTURNIO	490	1.036,00	100	119.581	83.707	
TOTALE	490	1.036,00		119.581	83.707	6,94
LAMBRUSCO DI SORBARA	558	1.185,00	180	187.457	130.256	
TOTALE	558	1.185,00		187.457	130.256	10,80
LAMBRUSCO GRASPAROSSA DI CASTELVETRO	685	1.120,00	180	157.313	108.916	
TOTALE	685	1.120,00		157.313	108.916	9,03
LAMBRUSCO SALAMINO DI S. CROCE	654	1.521,00	190	252.482	171.873	
TOTALE	654	1.521,00		252.482	171.873	14,25
MODENA O DI MODENA	709	774,00	230	148.014	103.031	
TOTALE	709	774,00		148.014	103.031	8,54
REGGIANO	825	1.176,00	180	211.759	148.075	
TOTALE	825	1.176,00		211.759	148.075	12,28
RENO	393	379,00	180	61.525	42.650	
TOTALE	393	380,00		61.525	42.650	3,54
ROMAGNA	1715	2.837,00	140	283.750	183.382	
TOTALE	1715	2.837,00		283.750	183.382	15,21
ROMAGNA ALBANA DOCG	397	296	100	24.255	16.420	
TOTALE	397	296		24.255	16.420	1,36
ORTRUGO DEI COLLI PIACENTINI	479	374,00	120	44.858	31.401	
TOTALE	479	374,00		44.858	31.401	2,60
TOTALE REGIONALE	8.296,00	14.452,00		1.759.395	1.205.783	100

NOTE: dati pervenuti da Valoritalia S.r.l.



D.O.C.G.

1. Cònero
2. Vernaccia di Serrapetrona
18. Castelli di Jesi Verdicchio Riserva
19. Verdicchio di Matelica Riserva
20. Offida

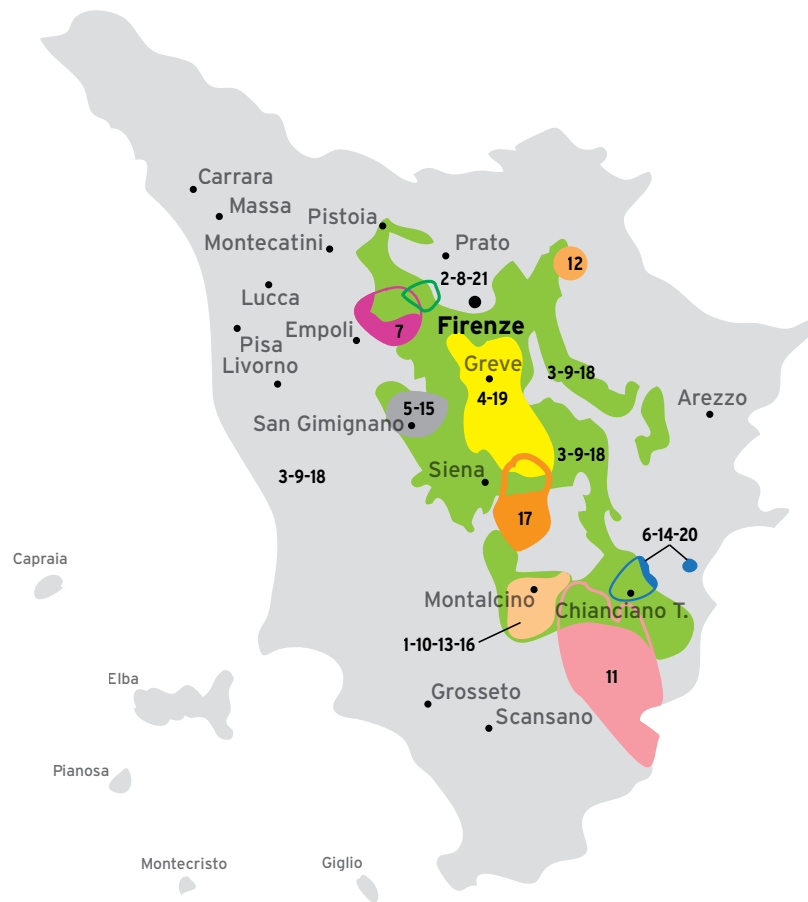
D.O.C.

3. Bianchello del Metauro
4. Colli Maceratesi
5. Colli Pesaresi
6. Esino
7. Falerio
8. Lacrima di Morro o Lacrima di Morro d'Alba
9. Terre di Offida
10. Rosso Cònero
11. Rosso Piceno o Piceno
12. Verdicchio dei Castelli di Jesi
13. Verdicchio di Matelica
14. Serrapetrona
15. I Terreni di Sanseverino
16. Pergola
17. San Ginesio

DENOMINAZIONE	DENUNCE		RESA Q.LI/HA	PRODUZIONE UVA Q.LI	PRODUZIONE VINO HL	% SUL TOTALE REGIONALE
	N° DENUNCE PROD.	ETTARI RELATIVE DENUNCE				
BIANCHELLO DEL METAURO	77	204,00	140	19.034	13.320	
TOTALE	77	204,00		19.034	13.320	3,58
CONERO	34	175,00	90	12.123	8.486	
TOTALE	34	175,00		12.123	8.486	2,28
COLLI MACERATESI	37	96,00	130	8.959	6.271	
TOTALE	37	96,00		8.959	6.271	1,69
COLLI PESARESI	77	193,00	110	14.997	10.498	
TOTALE	77	193,00		14.997	10.498	2,82
ESINO	39	45,00	140	3.779	2.645	
TOTALE	39	45,00		3.779	2.645	0,71
FALERIO	226	375,00	130	36.224	25.357	
TOTALE	226	375,00		36.224	25.357	6,82
I TERRENI DI SAN SEVERINO	2	2,00	90	146	102	
TOTALE	2	2,00		146	102	0,03
ROSSO CONERO	63	208,00	140	19.872	13.911	
TOTALE	63	208,00		19.872	13.911	3,74
ROSSO PICENO	431	1.140,00	130	105.042	73.530	
TOTALE	431	1.140,00		105.042	73.530	19,77
LACRIMA DI MORRO D'ALBA	60	261,00	130	23.327	16.301	
TOTALE	60	261,00		23.327	16.301	4,38
OFFIDA	248	414,00	100	29.645	20.752	
TOTALE	248	414,00		29.645	20.752	5,58
PERGOLA	10	13,00	100	876	613	
TOTALE	10	13,00		876	613	0,16
SAN GINESIO	3	8,00	110	627	439	
TOTALE	3	8,00		627	439	0,12
SERRAPETRONA	6	33,00	100	2.068	1.448	
TOTALE	6	33,00		2.068	1.448	0,39
TERRE DI OFFIDA	8	5,00	120	411	274	
TOTALE	8	5,00		411	274	0,07
VERNACCIA DI SERRAPETRONA	4	28,00	100	1.827	1.060	
TOTALE	4	28,00		1.827	1.060	0,29
VERDICCHIO DI MATELICA	94	245,00	130	22.359	15.651	
TOTALE	94	245,00		22.359	15.651	4,21
VERDICCHIO DI MATELICA RISERVA	6	25,00	130	1.758	1.231	
TOTALE	6	25,00		1.758	1.231	0,33
CASTELLI DI JESI VERDICCHIO RISERVA	40	145,00	100	9.009	6.307	
TOTALE	40	145,00		9.009	6.307	1,70
VERDICCHIO DEI CASTELLI DI JESI	518	2.013,00	140	219.632	153.686	
TOTALE	518	2.013,00		219.632	153.686	41,33
TOTALE REGIONALE	1.983	5.628		531.715	371.882	100

Note: dati pervenuti da Valoritalia S.r.l.

Toscana “Il cuore antico”



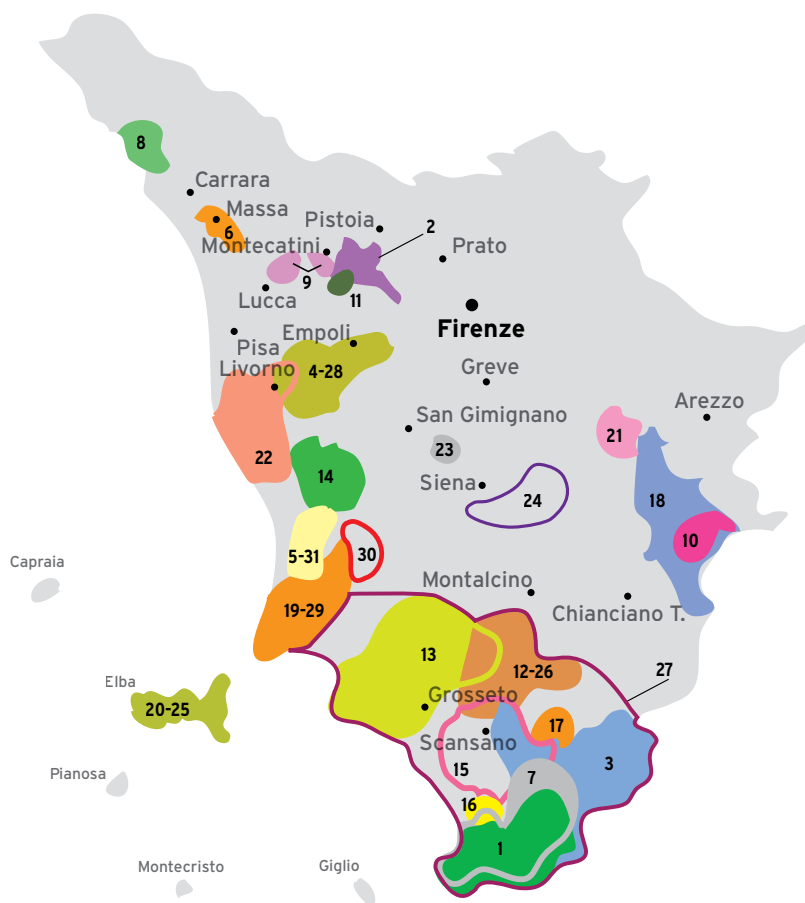
D.O.C.G.

1. Brunello di Montalcino
2. Carmignano
3. Chianti
4. Chianti Classico
5. Vernaccia di San Gimignano
6. Vino Nobile di Montepulciano

D.O.C.

7. Bianco dell'Empolese
8. Barco Reale di Carmignano
9. Colli dell'Etruria Centrale
10. Moscadello di Montalcino
11. Orcia
12. Pomino
13. Rosso di Montalcino
14. Rosso di Montepulciano
15. San Gimignano
16. Sant'Antimo
17. Val d'Arbia
18. Vin Santo del Chianti
19. Vin Santo del Chianti Classico
20. Vin Santo di Montepulciano
21. Vin Santo di Carmignano

Toscana "L'altra Toscana"



D.O.C.G.

- 15. Morellino di Scansano
- 25. Elba Aleatico Passito o Aleatico Passito dell'Elba
- 26. Montecucco Sangiovese
- 29. Val di Cornia Rosso o Rosso della Val di Cornia
- 30. Suvereto

D.O.C.

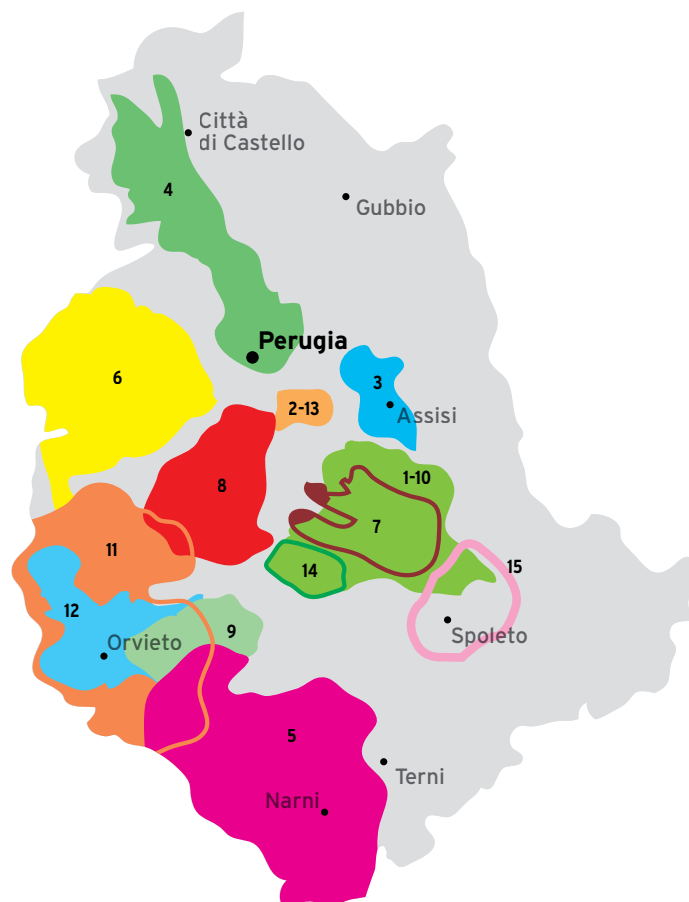
- | | |
|-----------------------------------|---|
| 1. Ansonica Costa dell'Argentario | 16. Parrina |
| 2. Valdinievole | 17. Sovana |
| 3. Bianco di Pitigliano | 18. Valdichiana toscana |
| 4. San Torpè | 19. Val di Cornia |
| 5. Bolgheri | 20. Elba |
| 6. Candia dei Colli Apuani | 21. Val d'Arno di Sopra o Valdarno di Sopra |
| 7. Capalbio | 22. Terratico di Bibbona |
| 8. Colli di Luni | 23. Terre di Casole |
| 9. Colline Lucchesi | 24. Grance Senesi |
| 10. Cortona | 27. Maremma Toscana |
| 11. Montecarlo | 28. Terre di Pisa |
| 12. Montecucco | 31. Bolgheri Sassicaia |
| 13. Monteregio di Massa Marittima | |
| 14. Montescudaio | |

DENOMINAZIONE	DENUNCE		RESA Q.LI/HA	PRODUZIONE UVA Q.LI	PRODUZIONE VINO HL	% SUL TOTALE REGIONALE
	N° DENUNCE PROD.	ETTARI RELATIVE DENUNCE				
ANSONICA COSTA DELL'ARGENTARIO	9	9,00	110	687	451	
TOTALE	9	9,00		687	451	0,03
BARCO REALE DI CARMIGNANO	9	14,32	100	782	441	
TOTALE	9	14,32		782	441	0,03
BIANCO DELL'EMPOLESE	20	24,97	120	1.806	1.166	
TOTALE	20	24,97		1.806	1.166	0,08
BIANCO DI PITIGLIANO	243	312,00	125	19.785	13.823	
TOTALE	243	312,00		19.785	13.823	0,90
SAN TORPE'	6	6,75	120	233	152	
TOTALE	6	6,75		233	152	0,01
BOLGHERI						
Bianco		5,78	120	541	352	
Rosato		38,40		2.923	2.046	
Rosso		402,47	90	31.442	22.010	
Rosso Superiore		311,19	80	22.525	15.766	
Sassicaia		68,06	80	4.702	3.292	
Sauvignon		0,11	120	13	8	
Vermentino		61,83	120	6.523	4.240	
TOTALE	66	887,84		68.669	47.714	3,12
BRUNELLO DI MONTALCINO	287	1.915,00	80	112.482	75.912	
TOTALE	287	1.915,00		112.482	75.912	4,96
CANDIA DEI COLLI APUANI						
Bianco	22	10,67		564	372	
Massaretta	2	0,56		49	34	
Rosso	10	5,15		380	259	
Rosato						
Vermentino Bianco	11	12,54		898	601	
Vermentino Nero	3	1,11		91	63	
TOTALE	48	30,03	90	1.982	1.329	0,09
CAPALBIO	2	3,00	115	249	170	
TOTALE	2	3,00		249	170	0,01
CARMIGNANO DOCG	14	120,09	100	6.945	4.850	
TOTALE	14	120,09		6.945	4.850	0,32
CHIANTI DOCG	3.053	14.171,06	90	1.051.431	733.086	
TOTALE	3.053	14.171,06		1.051.431	733.086	47,91
CHIANTI CLASSICO	771	6.576,00	75	371.122	258.148	
TOTALE	771	6.576,00		371.122	258.148	16,87
COLLI DELL'ETRURIA CENTRALE	27	29,27	120	1.933	1.245	
TOTALE	27	29,27		1.933	1.245	0,08
COLLI DI LUNI						
Rosso /Riserva	7	2,37	110	151	55	
Rosso			110			
Vermentino Superiore	1	3,21	90	279	196	
Vermentino	13	17,75	110	1.471	745	
TOTALE	21	23,33	100	1.901	996	0,07
COLLINE LUCCHESI	20	89,65	100	4.925	3.366	
TOTALE	20	89,65		4.925	3.366	0,22
CORTONA	46	207,99	100	11.200	7.651	
TOTALE	46	207,99		11.200	7.651	0,50
ELBA ALEATICO PASSITO	19	11,94	70	396	139	
TOTALE	19	11,94		396	139	0,01

DENOMINAZIONE	DENUNCE		RESA Q.LI/HA	PRODUZIONE UVA Q.LI	PRODUZIONE VINO HL	% SUL TOTALE REGIONALE
	N° DENUNCE PROD.	ETTARI RELATIVE DENUNCE				
ELBA						
Ansonica		9,60	90	629	440	
Ansonica Passito		0,20	70	10	3	
Bianco		19,07	90	1.315	921	
Bianco Passito		0,39	70	18	6	
Sangiovese		1,40		53	37	
Moscato Passito		1,65	70	58	20	
Rosato		5,74	80	344	241	
Rosso		21,78	80	1.417	992	
Trebbiano Toscano		8,14	90	514	360	
Vermentino		9,26	90	679	475	
Vin Santo Occhio Di Pernice			80			
TOTALE	40	77,23		5.037	3.495	0,23
GRANCE SENESI	2	2,87	90	223	156	
TOTALE	2	2,87		223	156	0,01
MONTECARLO	16	79,38	100	5.416	3.713	
TOTALE	16	79,38		5.416	3.713	0,24
MAREMMA TOSCANA	533	1.564,00	110	107.821	74.214	
TOTALE	533	1.564,00		107.821	74.214	4,85
MONTECUCCO	47	117,00	110	7.928	5.414	
TOTALE	47	117,00		7.928	5.414	0,35
MONTECUCCO SANGIOVESE	74	238,00	90	12.618	8.544	
TOTALE	74	238,00		12.618	8.544	0,56
MONTEREGIO DI MASSA MARITTIMA	70	167,00	110	11.084	7.568	
TOTALE	70	167,00		11.084	7.568	0,49
MONTESCUDAIO	15	96,80	110	6.013	3.967	
TOTALE	15	96,80		6.013	3.967	0,26
MORELLINO DI SCANSANO	336	1.305,00	90	107.745	75.195	
TOTALE	336	1.305,00		107.745	75.195	4,91
MOSCADELLO DI MONTALCINO	10	22,00	100	724	373	
TOTALE	10	22,00		724	373	0,02
ORCIA	77	136,61	80	6.219	4.226	
TOTALE	77	136,61		6.219	4.226	0,28
PARRINA	1	35,03	100	3.078	2.116	
TOTALE	1	35,03		3.078	2.116	0,14
POMINO	2	79,19	90	6.470	4.409	
TOTALE	2	79,19		6.470	4.409	0,29
ROSSO DI MONTALCINO	216	474,00	90	35.092	24.380	
TOTALE	216	474,00		35.092	24.380	1,59
ROSSO DI MONTEPULCIANO	220	249,00	100	24.825	17.362	
TOTALE	220	249,00		24.825	17.362	1,13
SAN GIMIGNANO	24	43,00	100	2.618	1.761	
TOTALE	24	43,00		2.618	1.761	0,12
SANT'ANTIMO	86	434,00	90	20.991	14.570	
TOTALE	86	434,00		20.991	14.570	0,95
SOVANA	207	265,00	110	16.916	11.749	
TOTALE	207	265,00		16.916	11.749	0,77
SUVERETO docg						
Suvereto		1,24		110	75	
Suvereto Cabernet Sauvignon		8,95		381	259	
Suvereto Merlot		6,16		253	172	
Suvereto Sangiovese		14,74		655	446	
TOTALE	7	31,09	80	1.399	952	0,06

DENOMINAZIONE	DENUNCE		RESA Q.LI/HA	PRODUZIONE UVA Q.LI	PRODUZIONE VINO HL	% SUL TOTALE REGIONALE
	N° DENUNCE PROD.	ETTARI RELATIVE DENUNCE				
TERRATICO DI BIBBONA						
Terratico di Bibbona Bianco		0,14	100	11	8	
Terratico di Bibbona Merlot		0,00	90	0	0	
Terratico di Bibbona Rosso		2,34	90	207	145	
Terratico di Bibbona Sangiovese		0,37	90	31	22	
Terratico di Bibbona Trebbiano		0,38	100	11	8	
Terratico di Bibbona Vermentino		7,10	100	661	462	
TOTALE	7	10,33		921	645	0,04
TERRE DI CASOLE	6	14,55	90	657	456	
TOTALE	6	14,55		657	456	0,03
TERRE DI PISA	11	63,53	85	3.563	2.447	
TOTALE	11	63,53		3.563	2.447	0,16
VAL D'ARBIA	1	0,44	110	7	4	
TOTALE	1	0,44		7	4	0,00
VAL DI CORNIA						
Val di Cornia Aleatico Passito		0,81	60	21	9	
Val di Cornia Ansonica		0,29		28	20	
Val di Cornia Bianco		1,02	120	75	52	
Val di Cornia Cabernet Sauvignon		3,72	100	133	93	
Val di Cornia Ciliegolo		1,38	100	20	14	
Val di Cornia Merlot		1,93	100	81	57	
Val di Cornia Rosato		0,60	100	22	15	
Val di Cornia Sangiovese		5,52	100	318	222	
Val di Cornia Vermentino		5,68	100	321	224	
TOTALE	12	20,95		1.019	706	0,05
VAL DI CORNIA ROSSO docg		5,80	90	456	319	
TOTALE	3	5,80		456	319	0,02
VALD'ARNO DI SOPRA	18	65,12	110	3.738	2.560	
TOTALE	18	65,12		3.738	2.560	0,17
VALDICHIANA TOSCANA	63	150,88	110	10.505	6.915	
TOTALE	63	150,88		10.505	6.915	0,45
VERNACCIA DI SAN GIMIGNANO	160	725,00	90	56.540	39.399	
TOTALE	160	725,00		56.540	39.399	2,57
VIN SANTO DEL CHIANTI	173	114,59	110	7.442	2.559	
TOTALE	173	114,59		7.442	2.559	0,17
VIN SANTO DEL CHIANTI CLASSICO	81	57,00	100	2.557	848	
TOTALE	81	57,00		2.557	848	0,06
VIN SANTO DI MONTEPULCIANO	23	4,00	80	380	133	
TOTALE	23	4,00		380	133	0,01
VINO NOBILE DI MONTEPULCIANO	283,00	1.040,00	80	83.064	57.976	
TOTALE	283,00	1.040,00		83.064	57.976	3,79
VALDINIEVOLE	7	5,09	105	468	327	
TOTALE	7	5,09		468	327	0,02
TOTALE REGIONALE	7.492	32.149,05		2.210.062	1.530.097	100

NOTE: dati pervenuti da Valoritalia S.r.l., Toscana Certificazione Agroalimentare S.r.l., dalle CCIAA di Pisa, Massa Carrara e Livorno.



D.O.C.G.

1. Montefalco Sagrantino
2. Torgiano Rosso Riserva

D.O.C.

3. Assisi
4. Colli Altotiberini
5. Amelia
6. Colli del Trasimeno o Trasimeno
7. Colli Martani
8. Colli Perugini
9. Lago di Corbara
10. Montefalco
11. Orvieto
12. Rosso Orvietano o Orvietano Rosso
13. Torgiano
14. Todi
15. Spoleto

DENOMINAZIONE	DENUNCE		RESA Q.LI/HA	PRODUZIONE UVA Q.LI	PRODUZIONE VINO HL	% SUL TOTALE REGIONALE
	N° DENUNCE PROD.	ETTARI RELATIVE DENUNCE				
ASSISI	13	61,66	110	3.251	2.276	
TOTALE	13	61,66		3.251	2.276	1,43
AMELIA	15	18,00	120	2.090	1.425	
TOTALE	15	18,00		2.090	1.425	0,89
COLLI ALTOTIBERINI	11	71,98	110	1.761	1.233	
TOTALE	11	71,98		1.761	1.233	0,77
COLLI DEL TRASIMENO	62	274,95	110	13.362	9.298	
TOTALE	62	274,95		13.362	9.298	5,83
COLLI MARTANI	57	20,90	100	12.811	8.955	
TOTALE	57	20,90		12.811	8.955	5,62
COLLI PERUGINI	25	61,06	120	4.925	3.448	
TOTALE	25	61,06		4.925	3.448	2,16
LAGO DI CORBARA	5	43,00	90	3.554	2.488	
TOTALE	5	43,00		3.554	2.488	1,56
MONTEFALCO	106	299,99	130	22.930	16.064	
TOTALE	106	299,99		22.930	16.064	10,07
ORVIETO*	524	1.531,00	110	136.974	95.873	
TOTALE	524	1.531,00		136.974	95.873	60,12
ROSSO ORVIETANO	7	28,00	100	2.813	1.969	
TOTALE	7	28,00		2.813	1.969	1,23
SPOLETO	12	10,53	120	541	379	
TOTALE	12	10,53		541	379	0,24
SAGRANTINO DI MONTEFALCO	93	303,80	80	9.771	6.213	
TOTALE	93	303,8		9.771	6.213	3,90
TODI	43	134,89	120	9.057	6.338	
TOTALE	43	134,89		9.057	6.338	3,97
TORGIANO	8	40,00	120	4.757	3.330,00	
TOTALE	8	40,00		4.757	3.330	2,09
TORGIANO ROSSO RISERVA	3	3,00	90	228	187	
TOTALE	3	3,00		228	187	0,12
TOTALE REGIONALE	984	2.903		228.825	159.476	100

NOTE: dati pervenuti da: Valoritalia S.r.l. e 3A-PTA
 * Dato produttivo aggregato Regioni Umbria e Lazio.



D.O.C.G.

- 7. Cesanese del Piglio o Piglio
- 28. Cannellino di Frascati
- 29. Frascati Superiore

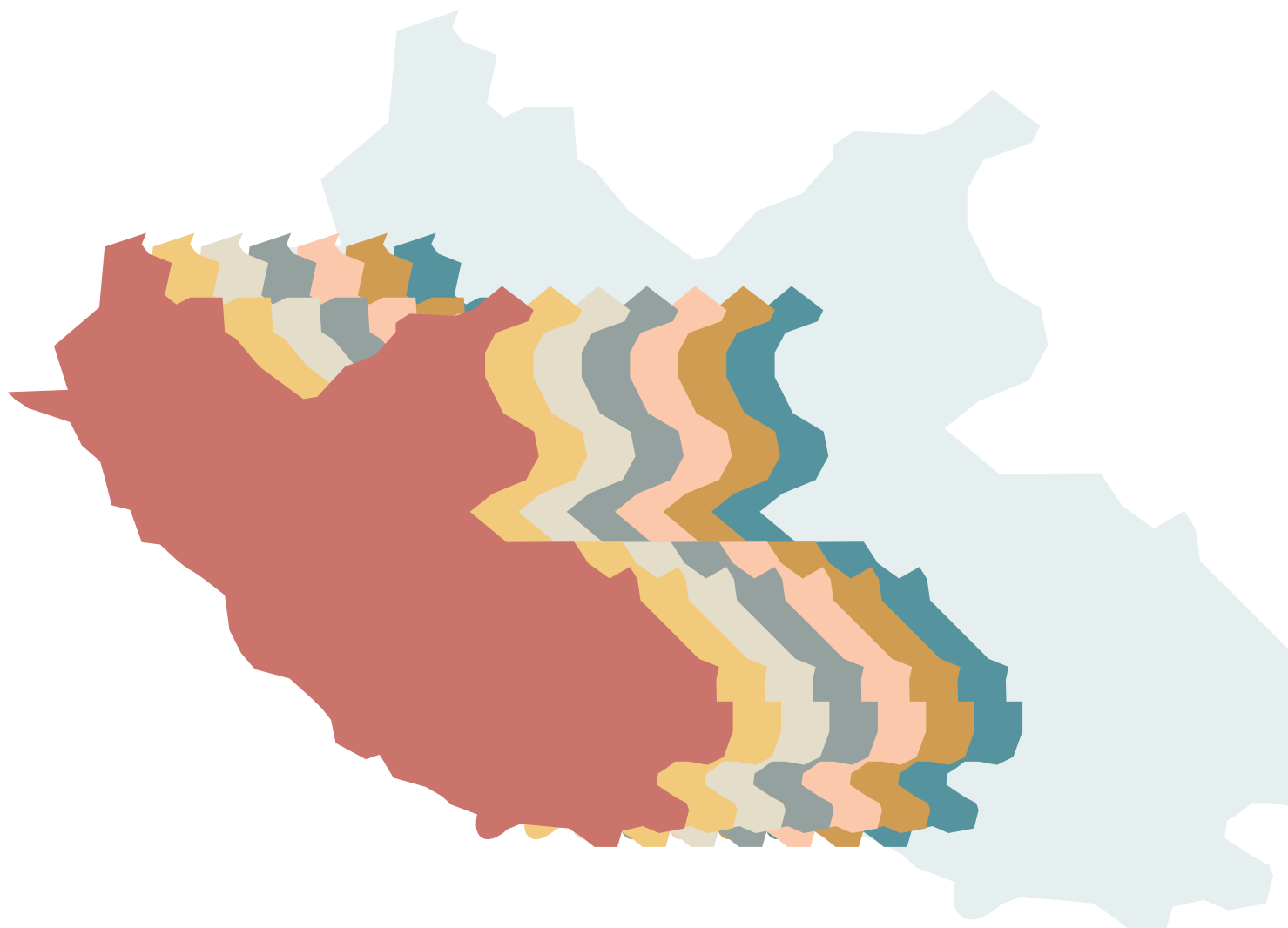
D.O.C.

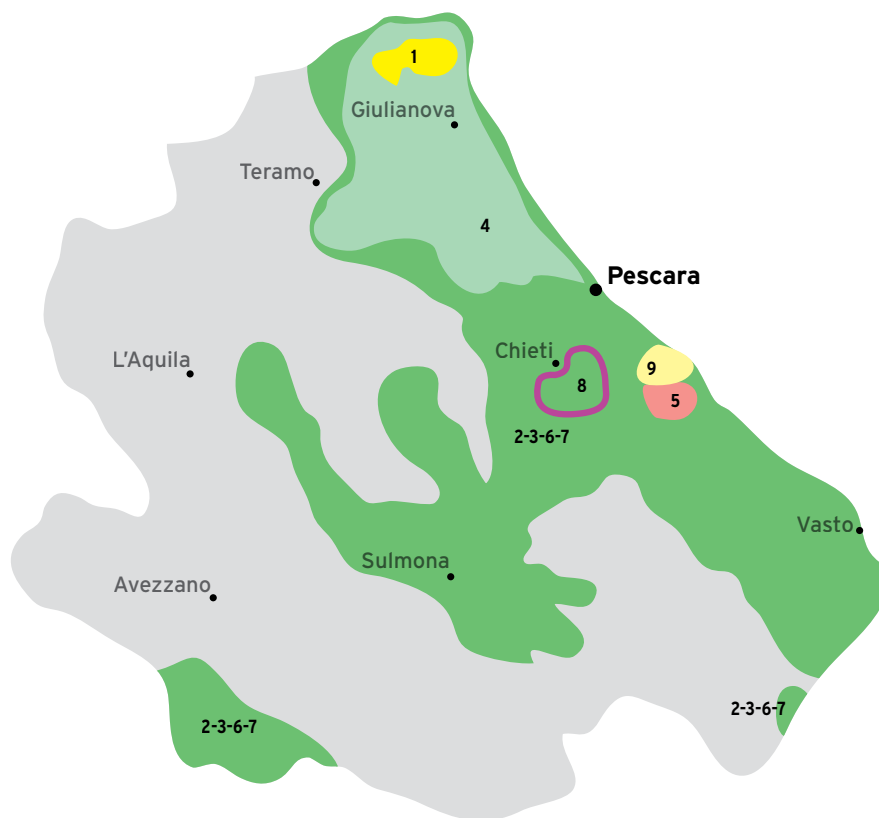
- | | |
|--|---|
| 1. Aleatico di Gradoli | 18. Genazzano |
| 2. Aprilia | 19. Marino |
| 3. Atina | 20. Montecompatri Colonna o Montecompatri o Colonna |
| 4. Bianco Capena | 21. Orvieto |
| 5. Castelli Romani | 22. Tarquinia |
| 6. Cerveteri | 23. Velletri |
| 8. Cesanese di Affile o Affile | 24. Vignanello |
| 9. Cesanese di Olevano Romano o Olevano Romano | 25. Zagarolo |
| 10. Circeo | 26. Nettuno |
| 11. Colli Albani | 27. Terracina o Moscato di Terracina |
| 12. Colli della Sabina | 30. Roma |
| 13. Colli Etruschi Viterbesi o Tuscia | |
| 14. Colli Lanuvini | |
| 15. Cori | |
| 16. Est! Est!! Est!!! di Montefiascone | |
| 17. Frascati | |

DENOMINAZIONE	DENUNCE		RESA Q.LI/HA	PRODUZIONE UVA Q.LI	PRODUZIONE VINO HL	% SUL TOTALE REGIONALE
	N° DENUNCE PROD.	ETTARI RELATIVE DENUNCE				
ALEATICO DI GRADOLI	1	0,29	60	8	5	
TOTALE	1	0,29		8	5	0,00
APRILIA	--	--	140	--	--	
TOTALE	--	--		--		0,00
ATINA	18	4.443,71	100	1.760	1.232	
TOTALE	18	4.443,71		1.760	1.232	1,00
BIANCO CAPENA	--	--	140	--	--	
TOTALE	--	--		--		0,00
CASTELLI ROMANI	--	--	165	--	--	
TOTALE	--	--		--		0,00
CERVETERI	--	--	140	--	--	
TOTALE	--	--		--		0,00
CESANESE DI AFFILE	--	--	125	--	--	
TOTALE	--	--		--		0,00
CESANESE DI OLEVANO ROMANO	--	--	125	--	--	
TOTALE	--	--		--		0,00
CIRCEO	15	60,00	130	6.818	4.658	
TOTALE	15	60,00		6.818	4.658	3,79
COLLI DELLA SABINA	--	--	130	--	--	
TOTALE	--	--		--		0,00
CORI	13	25,00	150	2868	1.996	
TOTALE	13	25,00		2.868	1.996	1,63
COLLI ALBANI	--	--	165	--	--	
TOTALE	--	--		--		0,00
COLLI LANUVINI	--	--	145	--	--	
TOTALE	--	--		--		0,00
COLLI ETRUSCHI VITERBESI O TUSCIA	124	174,96	150	11.885	8.319	
TOTALE	124	174,96		11.885	8.319	6,77
EST EST EST DI MONTEFIASCONE	274	344,02	110	36.315	25.421	
TOTALE	274	344,02		36.315	25.421	20,70
FRASCATI SUPERIORE	46	156,00	110	15.081	10.556	
TOTALE	46	156,00		15.081	10.556	8,59
CANNELLINO DI FRASCATI	19	31,00	110	1.867	1.214	
TOTALE	19	31,00		1.867	1.214	0,99
FRASCATI	448	865,00	140	84.579	59.205	
TOTALE	448	865,00		84.579	59.205	48,20
GENAZZANO	--	--	140	--	--	
TOTALE	--	--		--		0,00
MARINO	--	--	150	--	--	
TOTALE	--	--		--		0,00
MONTECOMPATRI COLONNA	2	5,00	150	605	423	
TOTALE	2	5,00		605	423	0,34
MOSCATO DI TERRACINA	54	29,00	110	2.647	1.814	
TOTALE	54	29,00		2.647	1.814	1,48
NETTUNO	--	--	140	--	--	
TOTALE	--	--		--		0,00
CESANESE DEL PIGLIO	41	111,97		7.795	5.067	
TOTALE	41	111,97		7.795	5.067	4,13
ORVIETO *	--	--	80	--	--	
TOTALE	--	--		--		0,00
ROMA	--	--	120	--	--	
TOTALE	--	--		--		

DENOMINAZIONE	DENUNCE		RESA Q.LI/HA	PRODUZIONE UVA Q.LI	PRODUZIONE VINO HL	% SUL TOTALE REGIONALE
	N° DENUNCE PROD.	ETTARI RELATIVE DENUNCE				
TARQUINIA	6	5,12	150	703	492	
TOTALE	6	5,12		703	492	0,40
VELLETRI	--	--	160	--	--	
TOTALE	--	--		--		0,00
VIGNANELLO	37	29,80	140	3.060	2.229	
TOTALE	37	29,80		3.060	2.229	1,81
ZAGAROLO	3	4,00	150	268	193	
TOTALE	3	4,00		268	193	0,16
TOTALE REGIONALE	1.098	6.284,87		176.257	122.823	100

Fonti: dati pervenuti da Valorialta S.r.l. Agroqualità e dalla CCIAA di Frosinone. Dati non pervenuti dalle CCIAA di Roma.
 * Dato produttivo aggregato Regioni Lazio e Umbria.





D.O.C.G.

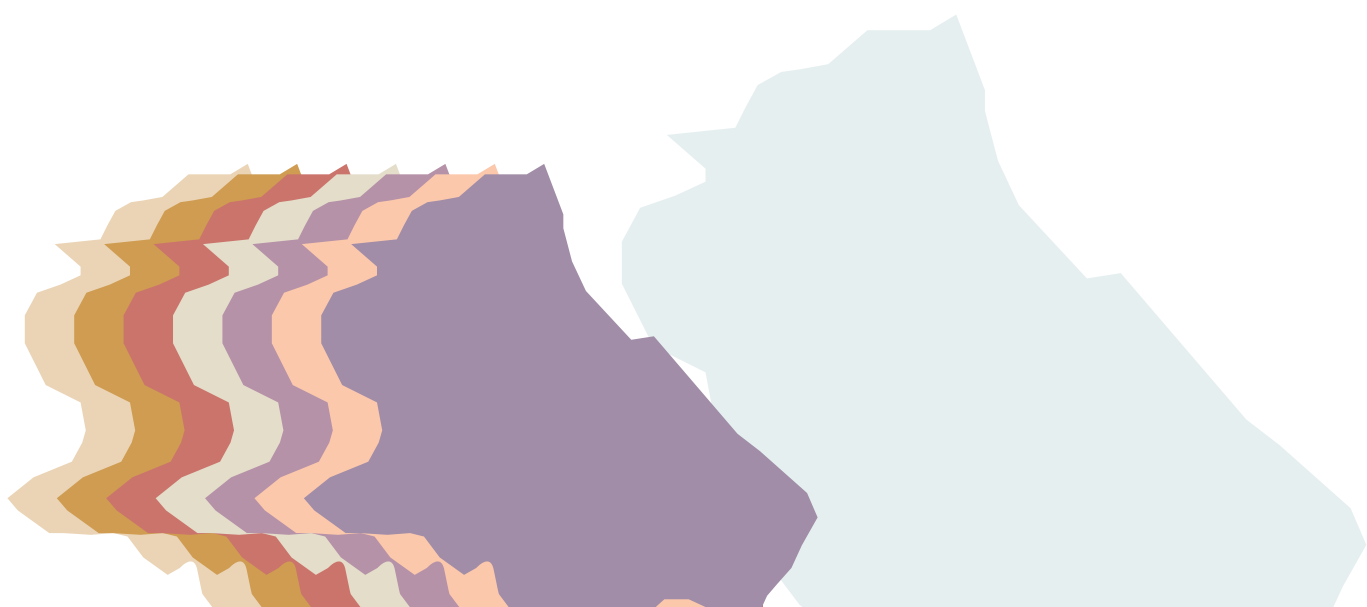
4. Montepulciano d'Abruzzo Colline Teramane

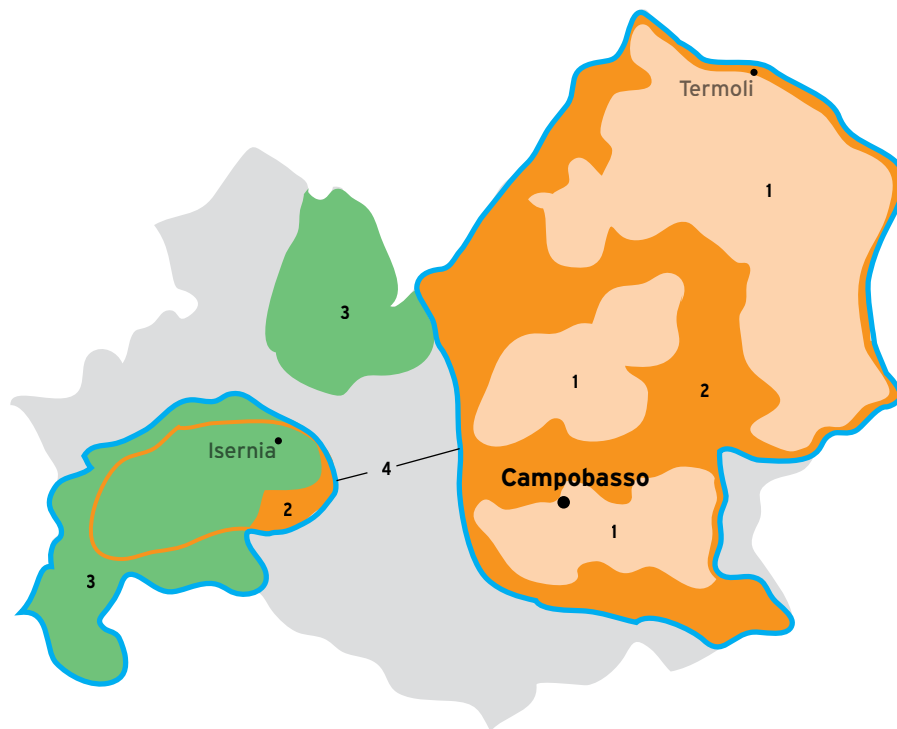
D.O.C.

1. Controguerra
2. Montepulciano d'Abruzzo
3. Trebbiano d'Abruzzo
5. Terre Tollesi o Tullum
6. Cerasuolo d'Abruzzo
7. Abruzzo
8. Villamagna
9. Ortona

DENOMINAZIONE	DENUNCE		RESA Q.LI/HA	PRODUZIONE UVA Q.LI	PRODUZIONE VINO HL	% SUL TOTALE REGIONALE
	N° DENUNCE PROD.	ETTARI RELATIVE DENUNCE				
ABRUZZO	156	145,89	140	16.555	11.584	
TOTALE	156	145,89		16.555	11.584	1,03
CERASUOLO D'ABRUZZO	557	690,60	140	90.248	63.173	
TOTALE	557	690,60		90.248	63.173	5,61
CONTROGUERRA	12	39,16	140	3.805	2.664	
TOTALE	12	39,16		3.805	2.664	0,24
MONTEPULCIANO D'ABRUZZO COLLINE TERAMANE	44	103,27	95	8.122	5.685	
TOTALE	44	103,27		8.122	5.685	0,50
MONTEPULCIANO D'ABRUZZO	5.438	9.264,20	140	1.216.136	851.295	
TOTALE	5.438	9.264,20		1.216.136	851.295	75,54
ORTONA	14	17,86	140	2.393	1.675	
TOTALE	14	17,86		2.393	1.675	0,15
TREBBIANO D'ABRUZZO	2.050	2.121,87	140	266.454	186.518	
TOTALE	2.050	2.121,87		266.454	186.518	16,55
TERRE TOLLESI O TULLUM	42	21,19	120	2.786	1.950	
TOTALE	42	21,19		2.786	1.950	0,17
VILLAMAGNA	33	30,81	120	3.362	2.353	
TOTALE	33	30,81		3.362	2.353	0,21
TOTALE REGIONALE	8.346	12.434,85		1.609.861	1.126.897	100

NOTE: dati pervenuti da Agroqualità.






D.O.C.

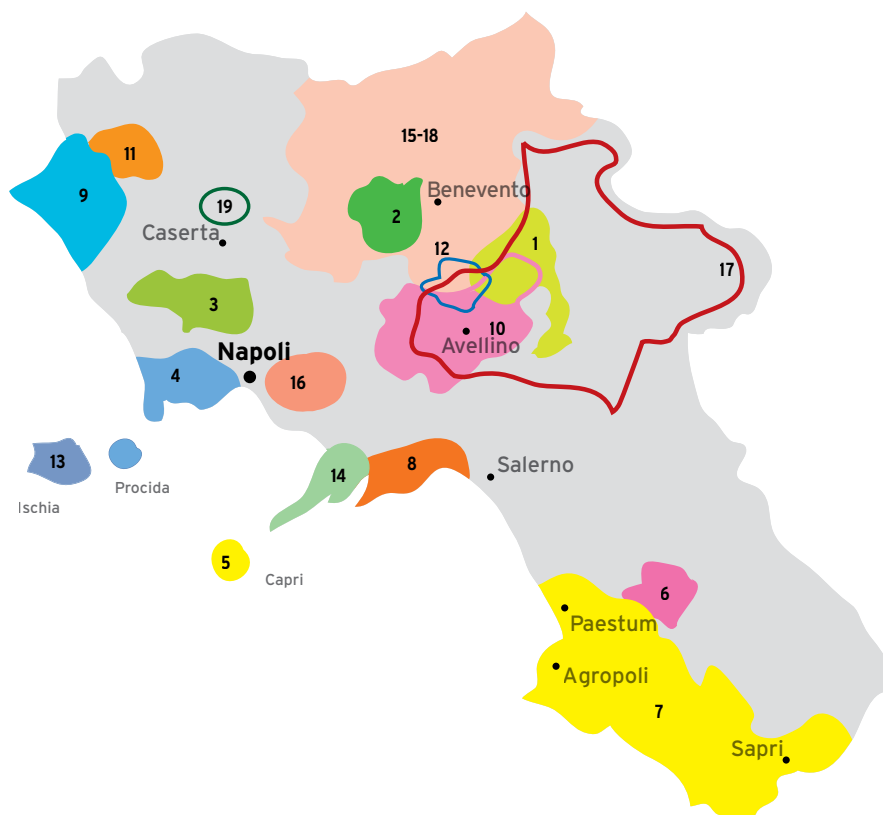
1. Biferno
2. Molise o del Molise
3. Pentro d'Isernia o Pentro
4. Tintilia del Molise *(nelle province di Isernia e Campobasso)*

DENOMINAZIONE	DENUNCE		RESA Q.LI/HA	PRODUZIONE UVA Q.LI	PRODUZIONE VINO HL	% SUL TOTALE REGIONALE
	N° DENUNCE PROD.	ETTARI RELATIVE DENUNCE				
BIFERNO	--	--	120	--	--	--
TOTALE	--	--		--		--
MOLISE O DEL MOLISE	--	--	100	--	--	--
TOTALE	--	--		--	--	--
PENTRO D'ISERNIA	--	--	110	--	--	--
TOTALE	--	--		--	--	--
TINTILIA DEL MOLISE	--	--	110	--	--	--
TOTALE	--	--		--		--
TOTALE REGIONALE	--	--		--	--	--

NOTE: dati non pervenuti dalla CCIAA di Campobasso.



Campania



D.O.C.G.

1. Taurasi
2. Aglianico del Taburno
10. Fiano di Avellino
12. Greco di Tufo

D.O.C.

3. Aversa
4. Campi Flegrei
5. Capri
6. Castel San Lorenzo
7. Cilento
8. Costa d'Amalfi
9. Falerno del Massico
11. Galluccio
13. Ischia
14. Penisola Sorrentina
15. Sannio
16. Vesuvio
17. Irpinia
18. Falanghina del Sannio
19. Casavecchia di Pontelatone

DENOMINAZIONE	DENUNCE		RESA Q.LI/HA	PRODUZIONE UVA Q.LI	PRODUZIONE VINO HL	% SUL TOTALE REGIONALE
	N° DENUNCE PROD.	ETTARI RELATIVE DENUNCE				
AGLIANICO DEL TABURNO	44	73,46	100	5.051	3.470	
TOTALE	44	73,46		5.051	3.470	1,39
AVERSA	21	34,34	120	1.706	1.100	
TOTALE	21	34,34		1.706	1.100	0,44
CAMPI FLEGREI	99	104,06	120	8.420	5.852	
TOTALE	99	104,06		8.420	5.852	2,34
CAPRI	3	0,86	120	104	70	
TOTALE	3	0,86		104	70	0,03
CASAVECCHIA DI PONTELATONE	6	6,19	90	308	215	
TOTALE	6	6,19		308	215	0,09
CASTEL SAN LORENZO	5	8,79	120	437	217	
TOTALE	5	8,79		437	217	0,09
CILENTO	30	60,80	100	4.092	2.455	
TOTALE	30	60,80		4.092	2.455	0,98
COSTA D'AMALFI	121	52,35	100	4.251	2.988	
TOTALE	121	52,35		4.251	2.988	1,20
FALANGHINA DEL SANNIO	916	913,88	120	91.317	63.289	
TOTALE	916	913,88		91.317	63.289	25,33
FALERNO DEL MASSICO	33	87,88	100	5.957	3.965	
TOTALE	33	87,88		5.957	3.965	1,59
FIANO DI AVELLINO	273	435,38	70	29.941	20.381	
TOTALE	273	435,38		29.941	20.381	8,16
GALLUCCIO	17	68,50	120	3.295	2.217	
TOTALE	17	68,50		3.295	2.217	0,89
GRECO DI TUFO	376	669,04	70	52.025	35.516	
TOTALE	376	669,04		52.025	35.516	14,21
IRPINIA	186	301,06	110	24.387	16.634	
TOTALE	186	301,06		24.387	16.634	6,66
ISCHIA	181	92,93	100	7.214	5.033	
TOTALE	181	92,93		7.214	5.033	2,01
PENISOLA SORRENTINA	138	57,64	110	4.540	3.246	
TOTALE	138	57,64		4.540	3.246	1,30
SANNIO	927	933,91	135	87.714	60.087	
TOTALE	927	933,91		87.714	60.087	24,05
TAURASI	181	353,27	65	21.097	13.760	
TOTALE	181	353,27		21.097	13.760	5,51
VESUVIO	151	162,11	100	14.064	9.372	
TOTALE	151	162,11		14.064	9.372	3,75
TOTALE REGIONALE	3.708	4.416,45		365.920	249.867	100

NOTE: dati pervenuti da Agroqualità.



D.O.C.G.

5. Aglianico del Vulture Superiore

D.O.C.

1. Aglianico del Vulture
2. Terre dell'Alta Val d'Agri
3. Matera
4. Grotтино di Roccanova

DENOMINAZIONE	DENUNCE		RESA Q.LI/HA	PRODUZIONE UVA Q.LI	PRODUZIONE VINO HL	% SUL TOTALE REGIONALE
	N° DENUNCE PROD.	ETTARI RELATIVE DENUNCE				
AGLIANICO DEL VULTURE SUPERIORE DOCG	--	--	65	--	--	--
TOTALE	--	--		--	--	--
AGLIANICO DEL VULTURE	--	--	100	--	--	--
TOTALE	--	--		--	--	--
GROTTINO DI ROCCANOVA	--	--	80	--	--	--
TOTALE	--	--		--	--	--
MATERA	--	--	100	--	--	--
TOTALE	--	--		--	--	--
TERRE DELL'ALTA VAL D'AGRI	--	--	120	--	--	--
TOTALE	--	--		--	--	--
TOTALE REGIONALE	--	--		--	--	--

Note: dati non pervenuti dalla Camera di Commercio di Potenza.





D.O.C.G.

- 26. Primitivo di Manduria Dolce Naturale
- 27. Castel del Monte Bombino Nero
- 28. Castel del Monte Nero di Troia Riserva
- 29. Castel del Monte Rosso Riserva

D.O.C.

- | | |
|---|--|
| 1. Aleatico di Puglia (<i>In tutte le zone della regione</i>) | 16. Nardò |
| 2. Alezio | 17. Orta Nova |
| 3. Brindisi | 18. Ostuni |
| 4. Cacc'è mmitte di Lucera | 19. Primitivo di Manduria |
| 5. Castel del Monte | 20. Barletta |
| 6. Copertino | 21. Rosso di Cerignola |
| 7. Galatina | 22. Salice Salentino |
| 8. Gioia del Colle | 23. San Severo |
| 9. Gravina | 24. Squinzano |
| 10. Leverano | 25. Colline Joniche Tarantine |
| 11. Lizzano | 30. Negroamaro di Terra d'Otranto |
| 12. Locorotondo | 31. Terra d'Otranto |
| 13. Martina o Martina Franca | 32. Tavoliere delle Puglie o Tavoliere |
| 14. Matino | |
| 15. Moscato di Trani | |

DENOMINAZIONE	DENUNCE		RESA Q.LI/HA	PRODUZIONE UVA Q.LI	PRODUZIONE VINO HL	% SUL TOTALE REGIONALE
	N° DENUNCE PROD.	ETTARI RELATIVE DENUNCE				
ALEZIO	--	--		--	--	
TOTALE	--	--		--		0,00
ALEATICO DI PUGLIA	4	4,32	80	275	179	
TOTALE	4	4,32		275	179	0,04
BRINDISI	139	336,93	150	30.448	21.151	
TOTALE	139	336,93		30.448	21.151	5,14
CACC'EMMITTE DI LUCERA	18	35,15	140	3.958	2.660	
TOTALE	18	35,15		3.958	2.660	0,65
CASTEL DEL MONTE	249	417,00	140	56.517	39.525	
TOTALE	249	417,00		56.517	39.525	9,61
CASTEL DEL MONTE BOMBINO NERO	14	16,00	120	2.000	1.400	
TOTALE	14	16,00		2.000	1.400	0,34
CASTEL DEL MONTE NERO DI TROIA RISERVA	15	64,00	100	6.404	4.482	
TOTALE	15	64,00		6.404	4.482	1,09
CASTEL DEL MONTE ROSSO RISERVA	8	37,00	130	3.675	2.572	
TOTALE	8	37,00		3.675	2.572	0,63
COLLINE JONICHE TARANTINE	4	4,30	120	338	237	
TOTALE	4	4,30		338	237	0,06
COPERTINO	--	--		--	--	
TOTALE	--	--		--		0,00
GRAVINA	2	16,91	150	1.086	694	
TOTALE	2	16,91		1.086	694	0,17
GALATINA	--	--		--	--	
TOTALE	--	--		--		0,00
GIOIA DEL COLLE	25	88,98	130	5.821	3.775	
TOTALE	25	88,98		5.821	3.775	0,92
LEVERANO	--	--		--	--	
TOTALE	--	--		--		0,00
LIZZANO	32	47,40	160	5.631	3.880	
TOTALE	32	47,40		5.631	3.880	0,94
LOCOROTONDO	141	80,75	130	8.412	5.914	
TOTALE	141	80,75		8.412	5.914	1,44
MARTINA FRANCA	19	16,04	130	1.512	1.059	
TOTALE	19	16,04		1.512	1.059	0,26
MATINO	--	--		--	--	
TOTALE	--	--		--		0,00
MOSCATO DI TRANI	7	8,42	120	573	325	
TOTALE	7	8,42		573	325	0,08
NARDO'	--	--		--	--	
TOTALE	--	--		--		0,00
NEGROAMARO DI TERRA D'OTRANTO	--	--		--	--	
TOTALE	--	--		--		0,00
ORTA NOVA	1	2,05	150	202	142	
TOTALE	1	2,05		202	142	0,03
OSTUNI	1	0,44	110	45	31	
TOTALE	1	0,44		45	31	0,01
PRIMITIVO DI MANDURIA DOLCE NATURALE	22	19,00	70	820	492	
TOTALE	22	19,00		820	492	0,12
PRIMITIVO DI MANDURIA	1.752	2.344,95	90	187.250	131.075	
TOTALE	1.752	2.344,95		187.250	131.075	31,87
BARLETTA DOC	3	5,99	150	860	602	
TOTALE	3	5,99		860	602	0,15

DENOMINAZIONE	DENUNCE		RESA Q.LI/HA	PRODUZIONE UVA Q.LI	PRODUZIONE VINO HL	% SUL TOTALE REGIONALE
	N° DENUNCE PROD.	ETTARI RELATIVE DENUNCE				
ROSSO DI CERIGNOLA	2	1,95	140	271	190	
TOTALE	2	1,95		271	190	0,05
SALICE SALENTINO	1.289	2.214,78	120	208.790	145.668	
TOTALE	1.289	2.214,78		208.790	145.668	35,42
SAN SEVERO	134	287,09	165	40.590	28.413	
TOTALE	134	287,09		40.590	28.413	6,91
SQUINZANO	113	211,89	140	19.740	13.818	
TOTALE	113	211,89		19.740	13.818	3,36
TAVOLIERE DELLE PUGLIE	13	42,32	150	4.263	2.984	
TOTALE	13	42,32		4.263	2.984	0,73
TOTALE REGIONALE	4.007	6.303,66		589.481	411.268	100

Note: dati pervenuti da Valoritalia S.r.l, CCIAA di Brindisi, Bari e Taranto. Dati non pervenuti dalla CCIAA di Lecce.

Calabria



D.O.C.

1. Bivongi
2. Cirò
3. Greco di Bianco
4. Lamezia
5. Melissa
6. S. Anna di Isola Capo Rizzuto
7. Savuto
8. Scavigna
9. Terre di Cosenza

DENOMINAZIONE	DENUNCE		RESA Q.LI/HA	PRODUZIONE UVA Q.LI	PRODUZIONE VINO HL	% SUL TOTALE REGIONALE
	N° DENUNCE PROD.	ETTARI RELATIVE DENUNCE				
BIVONGI	--	--	120	--	--	
TOTALE	--	--		--		0,00
CIRO'	265	487,00	115	58.176	41.101	
TOTALE	265	487,00		58.176	41.101	78,56
GRECO DI BIANCO	--	--	100	--	--	
TOTALE	--	--		--		0,00
LAMEZIA	6	30,00	120	3.016	2.111	
TOTALE	6	30,00		3.016	2.111	4,04
S. ANNA DI ISOLA CAPO RIZZUTO	1	1,00	110	84	58	
TOTALE	1	1,00		84	58	0,11
SAVUTO	6	20,00	110	2.145	1.501	
TOTALE	6	20,00		2.145	1.501	2,87
SCAVIGNA	1	6,00	100	599	419	
TOTALE	1	6,00		599	419	0,80
TERRE DI COSENZA	52	190,96	110	10.214,50	7.126	
TOTALE	52	190,96		10.214,50	7.126	13,62
MELISSA	14	29,00	120	3.225	2.257	
TOTALE	14	29,00		3.225	2.257	4,31
TOTALE REGIONALE	345	763,96		77.460	52.316	100

Note: dati pervenuti da CCIAA di Cosenza e Valoritalia S.r.l.
Dati non pervenuti dalla CCIAA di Reggio Calabria.



D.O.C.G.

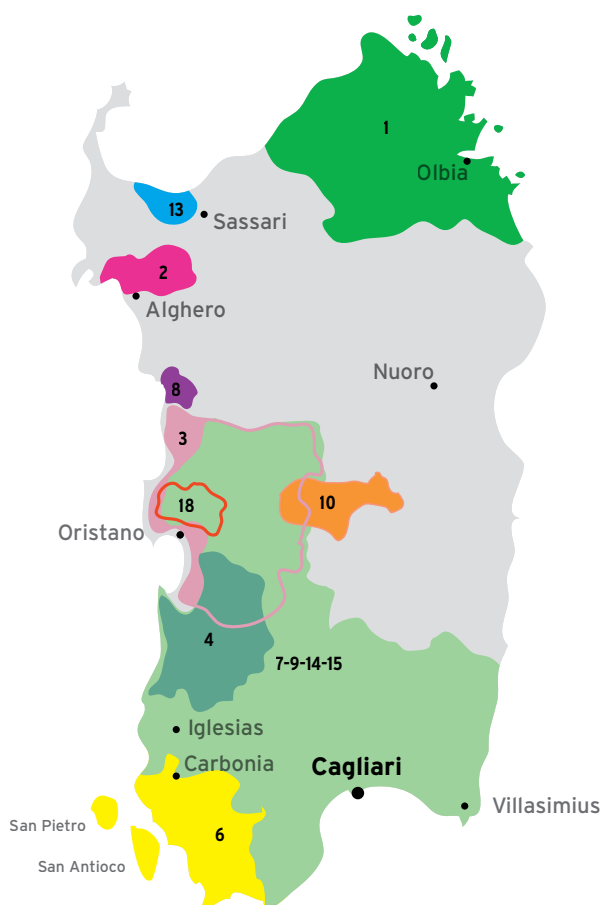
22. Cerasuolo di Vittoria

D.O.C.

- | | |
|--------------------------------|---|
| 1. Alcamo | 19. Riesi |
| 2. Vittoria | 20. Mamertino di Milazzo o Mamertino |
| 3. Contea di Sclafani | 21. Erice |
| 4. Contessa Entellina | 23. Salaparuta |
| 5. Delia Nivolelli | 24. Sicilia (<i>su tutto il territorio regionale</i>) |
| 6. Eoro | |
| 7. Etna | |
| 8. Faro | |
| 9. Malvasia delle Lipari | |
| 10. Marsala | |
| 11. Menfi | |
| 12. Monreale | |
| 13. Noto | |
| 14. Pantelleria | |
| 15. Siracusa | |
| 16. Sambuca di Sicilia | |
| 17. Santa Margherita di Belice | |
| 18. Sciacca | |

DENOMINAZIONE	DENUNCE		RESA Q.LI/HA	PRODUZIONE UVA Q.LI	PRODUZIONE VINO HL	% SUL TOTALE REGIONALE
	N° DENUNCE PROD.	ETTARI RELATIVE DENUNCE				
ALCAMO	34	163,46	100	15.317	10.718	
TOTALE	34	163,46		15.317	10.718	1,57
CONTEA DI SCLAFANI	8	45,44	100	2.658	1.860	
TOTALE	8	45,44		2.658	1.860	0,27
CONTESSA ENTELLINA	6	18,59	120	1.547	1.083	
TOTALE	7	18,59		1.547	1.083	0,16
DELIA NIVOLELLI	3	8,27	125	750	525	
TOTALE	3	8,27		750	525	0,08
CERASUOLO DI VITTORIA	35	185,42	80	10.810	7.026	
TOTALE	35	185,42		10.810	7.026	1,03
ERICE	19	42,51	110	2.938	2.057	
TOTALE	19	42,51		2.938	2.057	0,30
ELORO	24	107,36	110	4.297	3.008	
TOTALE	24	107,36		4.297	3.008	0,44
ETNA	279	655,93	90	36.343	25.440	
TOTALE	279	655,93		36.343	25.440	3,73
FARO	11	14,76	100	819	573	
TOTALE	11	14,76		819	573	0,08
MALVASIA DELLE LIPARI	16	20,95	90	943	660	
TOTALE	16	20,95		943	660	0,10
MARSALA	403	1.478,99	110	129.346	96.502	
TOTALE	403	1.478,99		129.346	96.502	14,13
MONREALE	14	41,76	110	2.250	1.575	
TOTALE	14	41,76		2.250	1.575	0,23
MAMERTINO DI MILAZZO	23	38,10	110	2.163	1.502	
TOTALE	23	38,10		2.163	1.502	0,22
MENFI	73	91,94	120	6.987	4.743	
TOTALE	73	91,94		6.987	4.743	0,69
NOTO	24	96,74	125	5.974	4.024	
TOTALE	24	96,74		5.974	4.024	0,59
PANTELLERIA	449	298,27	100	13.053	7.483	
TOTALE	449	298,27		13.053	7.483	1,10
SIRACUSA	8	26,62	110	1.386	1.000	
TOTALE	8	26,62		1.386	1.000	0,15
SAMBUCA DI SICILIA	--	--	120	--	--	
TOTALE	--	--		--	--	0,00
SANTA MARGHERITA DI BELICE	--	--	120	--	--	
TOTALE	--	--		--	--	0,00
SCIACCA	6	6,54	120	441	308	
TOTALE	6	6,54		441	309	0,05
SALAPARUTA	12	15,68	130	1.000	700	
TOTALE	12	15,68		1.000	700	#RIF!
SICILIA	4.303	8.524,81	130	716.344	506.543	
TOTALE	4.303	8.524,81		716.344	506.543	0,10
RIESI	5	20,43	130	1.921	1.344	
TOTALE	5	20,43		1.921	1.344	0,20
VITTORIA	28	82,47	100	6.030	4.221	
TOTALE	28	82,47		6.030	4.221	0,62
TOTALE REGIONALE	5.784	11.985,04		963.317	682.899	100

NOTE: dati pervenuti dall'Istituto Regionale Vini e Oli.



D.O.C.G.

1. Vermentino di Gallura

D.O.C.

2. Alghero

3. Arborea

4. Campidano di Terralba o Terralba

5. Cannonau di Sardegna (*prodotta in tutte le zone della regione*)

6. Cannonau del Sulcis

7. Girò di Cagliari

8. Malvasia di Bosa

9. Cagliari

10. Mandrolisai

11. Monica di Sardegna (*prodotta in tutte le zone della regione*)

12. Moscato di Sardegna (*prodotta in tutte le zone della regione*)

13. Moscato di Sorso-Sennori o Moscato di Sorso o Moscato di Sennori

14. Nasco di Cagliari

15. Nuragus di Cagliari

16. Sardegna Semidano (*prodotta in tutte le zone della regione*)

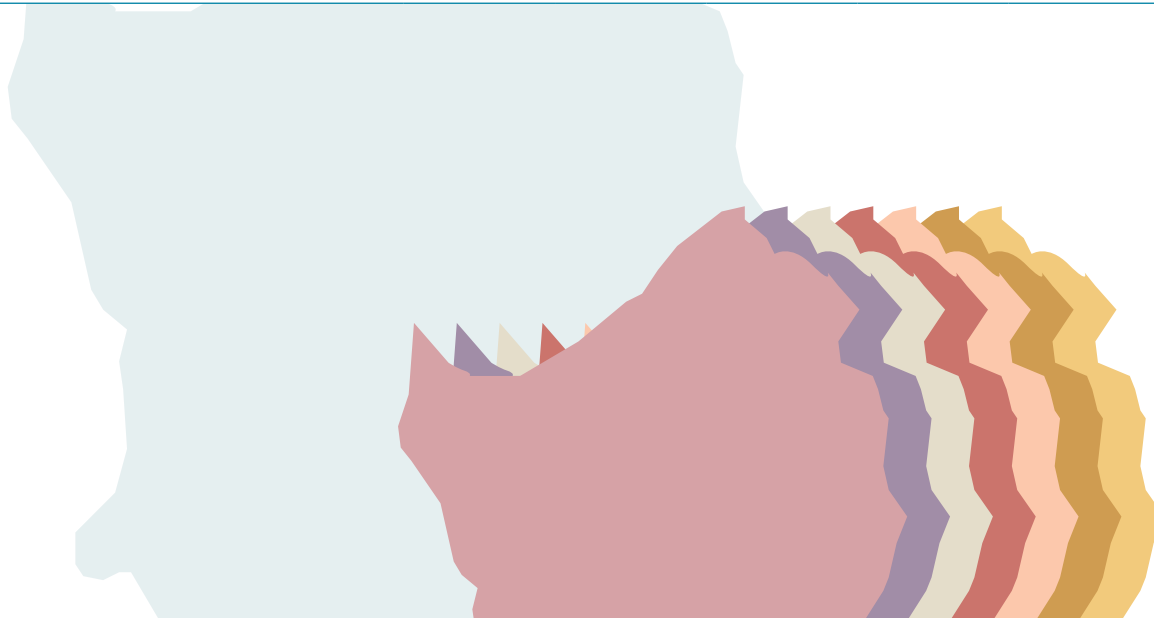
17. Vermentino di Sardegna (*prodotta in tutte le zone della regione*)

18. Vernaccia di Oristano

DENOMINAZIONE	DENUNCE		RESA Q.LI/HA	PRODUZIONE UVA Q.LI	PRODUZIONE VINO HL	% SUL TOTALE REGIONALE
	N° DENUNCE PROD.	ETTARI RELATIVE DENUNCE				
ALGHERO	142	431,83	160	42.497	29.748	
TOTALE	142	431,83		42.497	29.748	7,67
ARBOREA	13	5,10	180	507	355	
TOTALE	13	5,10		507	355	0,09
CAGLIARI*	79	101,00	110	14.409	10.086	
TOTALE	79	101,00		14.409	10.086	2,60
CAMPIDANO DI TERRALBA O TERRALBA	46	44,04	150	2.910	2.037	
TOTALE	46	44,04		2.910	2.037	0,53
CANNONAU DI SARDEGNA	1.089	2.186,92	110	124.125	86.875	
TOTALE	1.089	2.186,92		124.125	86.875	22,39
CARIGNANO DEL SULCIS	292	310,00	110	33.201	23.241	
TOTALE	292	310,00		33.201	23.241	5,99
GIRO' DI CAGLIARI	1	1,00	120	83	50	
TOTALE	1	1,00		83	50	0,01
MALVASIA DI BOSCA	11	14,59	80	491	343	
TOTALE	11	14,59		491	343	0,09
MANDROLISAI	32	13,00	120	1.529	1.071	
TOTALE	32	13,00		1.529	1.071	0,28
MONICA DI SARDEGNA	375	206,00	150	30.889	21.618	
TOTALE	375	206,00		30.889	21.618	5,57
MOSCATO DI SARDEGNA	50	206,00	130	30.889	21.618	
TOTALE	50	206,00		30.889	21.618	5,57
MOSCATO DI SORSO SENNORI	4	3,71	90	62	43	
TOTALE	4	3,71		62	43	0,01
NASCO DI CAGLIARI	21	16,00	100	1.601	1.040	
TOTALE	21	16,00		1.601	1.040	0,27
NURAGUS DI CAGLIARI	182	152,00	200	24.372	17.061	
TOTALE	182	152,00		24.372	17.061	4,40
SARDEGNA SEMIDANO	34	16,43	110	976	683	
TOTALE	34	16,43		976	683	0,18
VERMENTINO DI GALLURA	468	1.106,96	100	72.998	50.530	
TOTALE	468	1.106,96		72.998	50.530	13,03
VERMENTINO DI SARDEGNA	735	1.081,00	200	172.868	121.008	
TOTALE	735	1.081,00		172.868	121.008	31,19
VERNACCIA DI ORISTANO	7	18,57	80	802	521	
TOTALE	7	18,57	80	802	521	0,13
TOTALE REGIONALE	3.581	5.914,15		555.209	387.928	100

Note: dati pervenuti da Valoritalia S.r.l e dalle CCIAA di Nuoro e Oristano, CCIAA di Sassari. Dati non pervenuti dalla CCIAA di Sassari.

* Denominazione in cui sono confluite le denominaizoni Malvasia, il Moscato e Monica di Cagliari.



Edizione 2014 realizzata da:



Via Piave, 24 - 00187 Roma
Tel. 06 44250589 - Fax 06 44249965
federdoc@federdoc.com

www.federdoc.com



Progetto grafico editoriale:

ZOWART
creative agency



CONFEDERAZIONE NAZIONALE DEI CONSORZI VOLONTARI
PER LA TUTELA DELLE DENOMINAZIONI DEI VINI ITALIANI

www.federdoc.com

follow us on

