

**RISULTATI
RESULTS**

CLS PET COGNOME E NOME
RANK BIB SURNAME & NAME

NAZ ANNO SOCIETA'
NAT BORN TEAM

CRS REAZ TEMPO
LANE REACT TIME

PUNTI
POINTS

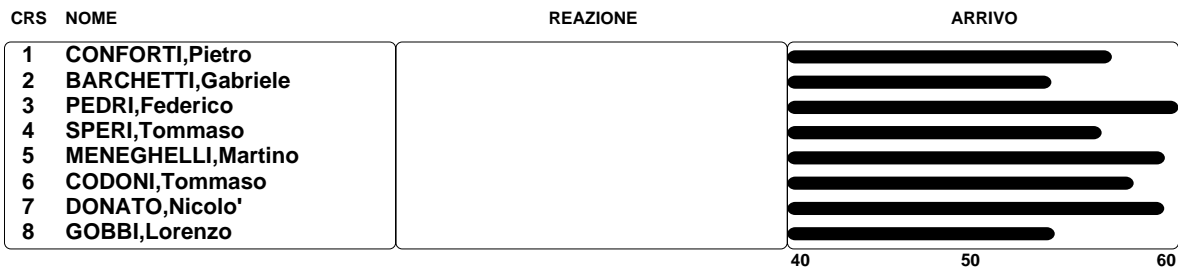


**60 m - Esordienti/Ragazzi Maschi
60 m - Boys**

**SERIE 1 DI 3
HEAT 1 OF 3**

CLS	PET	COGNOME E NOME	NAZ	ANNO	SOCIETA'	CRS	REAZ	TEMPO	PUNTI
RANK	BIB	SURNAME & NAME	NAT	BORN	TEAM	LANE	REACT	TIME	POINTS
1	73	PEDRI Federico		1903		3		10.72	
2	76	MENEGHELLI Martino		1903		5		10.84	
3	78	DONATO Nicolo'		1903		7		10.85	
4	77	CODONI Tommaso		1903		6		11.14	
5	75	CONFORTI Pietro		1902		1		11.36	
6	74	SPERI Tommaso		1904		4		11.47	
7	79	GOBBI Lorenzo		1905		8		11.98	
8	72	BARCETTI Gabriele		1904		2		12.02	

Rilevazioni: Inizio gara ore:18:45 Temperatura:+25°C Umidità:80%

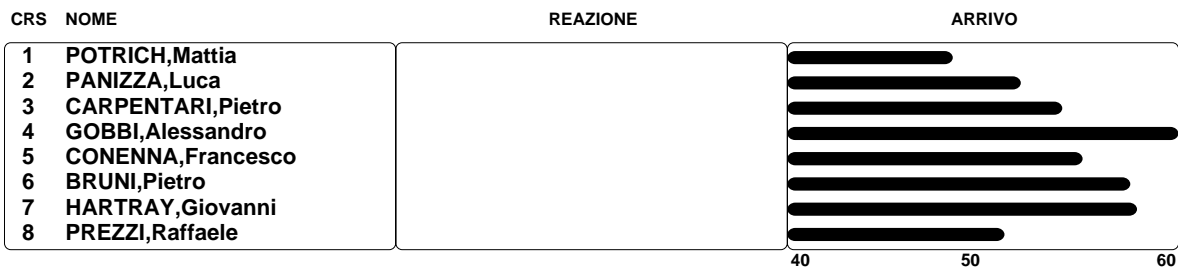


Publicata: 04/09/2012 ore 19:31

**SERIE 2
HEAT 2**

CLS	PET	COGNOME E NOME	NAZ	ANNO	SOCIETA'	CRS	REAZ	TEMPO	PUNTI
RANK	BIB	SURNAME & NAME	NAT	BORN	TEAM	LANE	REACT	TIME	POINTS
1	83	GOBBI Alessandro		1903		4		9.61	
2	87	HARTRAY Giovanni		1902		7		9.96	
3	85	BRUNI Pietro		1903		6		10.02	
4	84	CONENNA Francesco		1903		5		10.46	
5	82	CARPENTARI Pietro		1904		3		10.66	
6	81	PANIZZA Luca		1902		2		11.10	
7	88	PREZZI Raffaele		1902		8		11.28	
8	80	POTRICH Mattia		1902		1		11.89	

Rilevazioni: Inizio gara ore:18:47 Temperatura:+25°C Umidità:80%



Publicata: 04/09/2012 ore 19:33

Legenda

SQ = Squalificato
RIT = Ritirato

NP = Non partito
Fn = Falsa Partenza

CLS	PET	COGNOME E NOME	NAZ	ANNO	SOCIETA'	CRS	REAZ	TEMPO	PUNTI
RANK	BIB	SURNAME & NAME	NAT	BORN	TEAM	LANE	REACT	TIME	POINTS

**SERIE 3
HEAT 3**

1	92	TILOTTA Daniel		1999		4		9.27	
2	94	AMADORI Leonardo		1901		6		9.51	
3	90	BALDESSARINI Lorenzo				2		9.73	
4	91	MITTEMPERGHER Matteo		1901		3		10.13	
5	98	TORBOLI Michel		1901		8		10.55	
6	95	SALVATERRA Nicolo'		1902		7		10.70	
7	89	ROCCA Daniel		1902		1		12.55	

NON CLASSIFICATI

93 GALLI Stefano

5

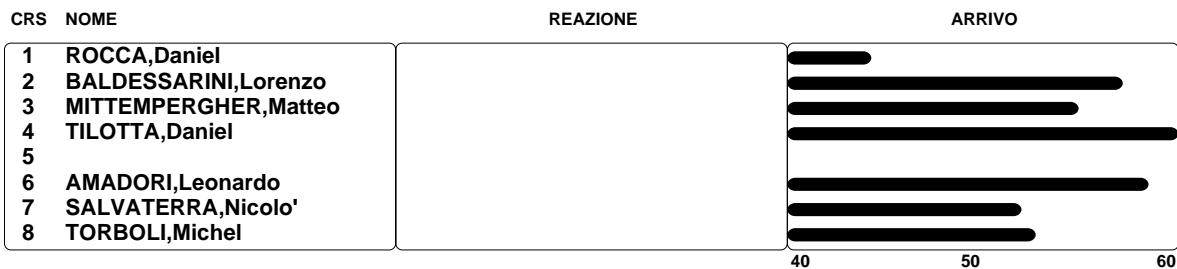
NP

Rilevazioni:

Inizio gara ore:19:08

Temperatura:+25°C

Umidità:80%



Publicata: 04/09/2012 ore 19:33

Legenda

SQ = Squalificato
RIT = Ritirato

NP = Non partito
Fn = Falsa Partenza

**RIEPILOGO
SUMMARY**

CLS	PET	COGNOME E NOME	ANNO	SOCIETA'	BATT	CRS	POS	TEMPO	PUNTI	
RANK	BIB	SURNAME & NAME	NAT	BORN	TEAM	HEAT	LANE	RANK	TIME	POINTS



**60 m - Esordienti/Ragazzi Maschi
60 m - Boys**

1	83	GOBBI Alessandro		1903		2	4	1	9.61
2	92	TILOTTA Daniel		1999		3	4	1	9.61
3	94	AMADORI Leonardo		1901		3	6	2	9.96
4	87	HARTRAY Giovanni		1902		2	7	2	9.96
5	95	SALVATERRA Nicolo'		1902		3	7	3	9.96
6	85	BRUNI Pietro		1903		2	6	3	10.02
7	84	CONENNA Francesco		1903		2	5	4	10.46
8	93	GALLI Stefano				3	5	4	10.46
9	82	CARPENTARI Pietro		1904		2	3	5	10.66
9	91	MITTEMPERGER Matteo		1901		3	3	5	10.66
11	73	PEDRI Federico		1903		1	3	1	10.72
12	76	MENEGHELLI Martino		1903		1	5	2	10.84
13	78	DONATO Nicolo'		1903		1	7	3	10.85
14	90	BALDESSARINI Lorenzo				3	2	6	11.09
15	81	PANIZZA Luca		1902		2	2	6	11.10
16	77	CODONI Tommaso		1903		1	6	4	11.14
17	88	PREZZI Raffaele		1902		2	8	7	11.28
18	98	TORBOLI Michel		1901		3	8	7	11.28
19	75	CONFORTI Pietro		1902		1	1	5	11.36
20	74	SPERI Tommaso		1904		1	4	6	11.47
21	80	POTRICH Mattia		1902		2	1	8	11.89
22	89	ROCCA Daniel		1902		3	1	8	11.89
23	79	GOBBI Lorenzo		1905		1	8	7	11.98
24	72	BARCHETTI Gabriele		1904		1	2	8	12.02

Legenda

SQ = Squalificato
RIT = Ritirato

NP = Non partito
Fn = Falsa Partenza

RISULTATI
RESULTS

CLS PET COGNOME E NOME
RANK BIB SURNAME & NAME

NAZ ANNO SOCIETA'
NAT BORN TEAM

CRS REAZ TEMPO
LANE REACT TIME

PUNTI
POINTS

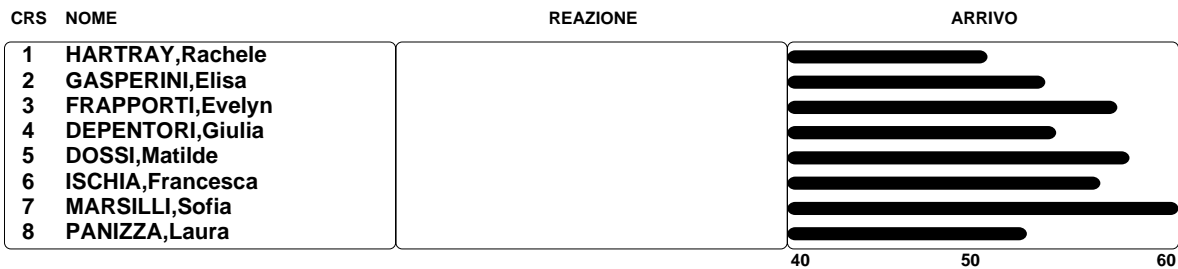


60 m - Esordienti/Ragazze Femmine
60 m - Girls

SERIE 4
HEAT 4

1	91	MARSILLI Sofia	1904	7	11.04
2	85	DOSSI Matilde	1904	5	11.52
3	71	FRAPPORTI Evelyn	1905	3	11.64
4	87	ISCHIA Francesca	1904	6	11.82
5	84	DEPENTORI Giulia	1904	4	12.32
6	68	GASPERINI Elisa	1904	2	12.45
7	95	PANIZZA Laura	1905	8	12.67
8	60	HARTRAY Rachele	1905	1	13.18

Rilevazioni: Inizio gara ore:18:55 Temperatura:+25°C Umidità:80%

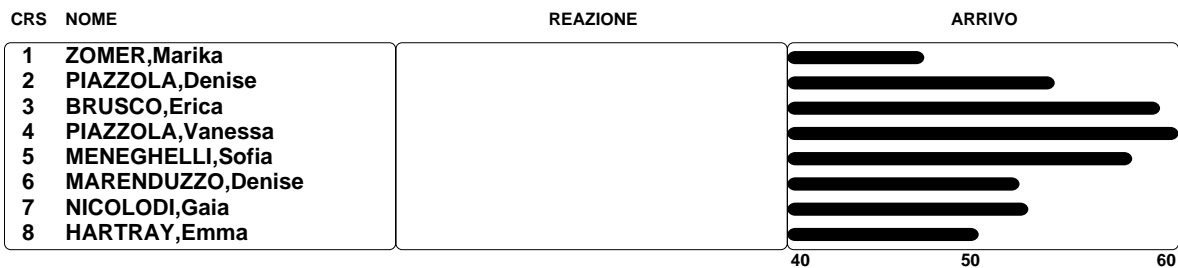


Publicata: 04/09/2012 ore 18:57

SERIE 5
HEAT 5

1	87	PIAZZOLA Vanessa	1987	4	9.55
2	86	BRUSCO Erica	1901	3	9.70
3	88	MENEGHELLI Sofia	1902	5	9.94
4	85	PIAZZOLA Denise	1903	2	10.67
5	99	NICOLODI Gaia	1903	7	10.95
6	96	MARENDUZZO Denise	1901	6	11.04
7	100	HARTRAY Emma	1903	8	11.50
8	84	ZOMER Marika	1902	1	12.18

Rilevazioni: Inizio gara ore:18:57 Temperatura:+25°C Umidità:80%



Publicata: 04/09/2012 ore 18:59

Legenda

SQ = Squalificato
RIT = Ritirato

NP = Non partito
Fn = Falsa Partenza

CLS	PET	COGNOME E NOME	NAZ	ANNO	SOCIETA'	CRS	REAZ	TEMPO	PUNTI
RANK	BIB	SURNAME & NAME	NAT	BORN	TEAM	LANE	REACT	TIME	POINTS

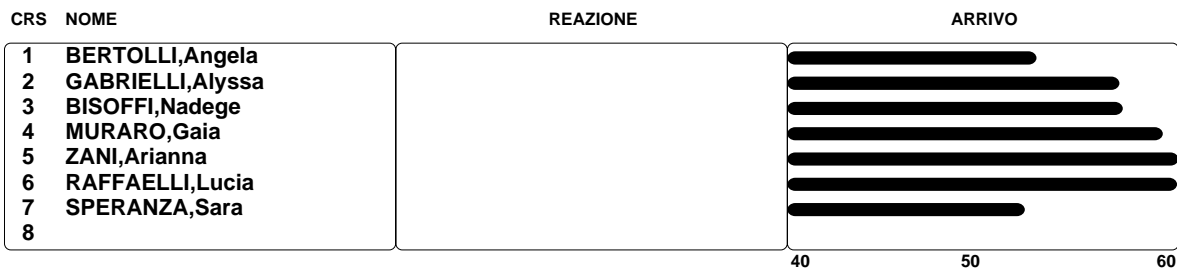
SERIE 6 HEAT 6

1	93	ZANI Arianna		1999		5		9.68	
2	94	RAFFAELLI Lucia		1999		6		9.69	
3	92	MURARO Gaia				4		9.81	
4	91	BISOFFI Nadege				3		10.16	
5	90	GABRIELLI Alyssa				2		10.19	
6	89	BERTOLLI Angela				1		11.01	
7	95	SPERANZA Sara				7		11.13	

NON CLASSIFICATI

96 BHATIA Daisy 1999 8 NP

Rilevazioni: Inizio gara ore:18:59 Temperatura:+25°C Umidità:80%



Publicata: 04/09/2012 ore 19:04

SERIE 7 HEAT 7

1	45	PEDRI Nicole				5		9.36	
2	43	LASCALA Giulia		1999		3		9.39	
3	46	IANNIELLO Cora				6		9.42	
4	44	GIORDANI Chiara				4		9.67	
5	47	ZOTTA Giulia		1999		7		9.89	
6	48	BARONI Sara		1999		8		9.94	
7	42	FILIPPINI Sofia				2		9.99	
8	41	GIORDANI Vittoria				1		10.01	

Rilevazioni: Inizio gara ore:19:04 Temperatura:+25°C Umidità:80%



Publicata: 04/09/2012 ore 19:06

Legenda

SQ = Squalificato
RIT = Ritirato

NP = Non partito
Fn = Falsa Partenza

RIEPILOGO
SUMMARY

CLS	PET	COGNOME E NOME	ANNO	SOCIETA'	BATT	CRS	POS	TEMPO	PUNTI	
RANK	BIB	SURNAME & NAME	NAT	BORN	TEAM	HEAT	LANE	RANK	TIME	POINTS



60 m - Esordienti/Ragazze Femmine
60 m - Girls

1	45	PEDRI Nicole				7	5	1	9.36
2	43	LASCALA Giulia	1999			7	3	2	9.39
3	46	IANNIELLO Cora				7	6	3	9.42
4	87	PIAZZOLA Vanessa	1987			5	4	1	9.55
5	44	GIORDANI Chiara				7	4	4	9.67
6	93	ZANI Arianna	1999			6	5	1	9.68
7	94	RAFFAELLI Lucia	1999			6	6	2	9.69
8	86	BRUSCO Erica	1901			5	3	2	9.70
9	92	MURARO Gaia				6	4	3	9.81
10	47	ZOTTA Giulia	1999			7	7	5	9.89
11	48	BARONI Sara	1999			7	8	6	9.94
11	88	MENEGHELLI Sofia	1902			5	5	3	9.94
13	42	FILIPPINI Sofia				7	2	7	9.99
14	41	GIORDANI Vittoria				7	1	8	10.01
15	91	BISOFFI Nadege				6	3	4	10.16
16	90	GABRIELLI Alyssa				6	2	5	10.19
17	85	PIAZZOLA Denise	1903			5	2	4	10.67
18	99	NICOLODI Gaia	1903			5	7	5	10.95
19	89	BERTOLLI Angela				6	1	6	11.01
20	96	MARENDUZZO Denise	1901			5	6	6	11.04
21	91	MARSILLI Sofia	1904			4	7	1	11.04
22	95	SPERANZA Sara				6	7	7	11.13
23	100	HARTRAY Emma	1903			5	8	7	11.50
24	85	DOSSI Matilde	1904			4	5	2	11.52
25	71	FRAPPORTI Evelyn	1905			4	3	3	11.64
26	87	ISCHIA Francesca	1904			4	6	4	11.82
27	84	ZOMER Marika	1902			5	1	8	12.18
28	84	DEPENTORI Giulia	1904			4	4	5	12.32
29	68	GASPERINI Elisa	1904			4	2	6	12.45
30	95	PANIZZA Laura	1905			4	8	7	12.67
31	60	HARTRAY Rachele	1905			4	1	8	13.18

NON CLASSIFICATI

96	BHATIA Daisy	1999				6	8		NP
----	--------------	------	--	--	--	---	---	--	----

Legenda

SQ = Squalificato
RIT = Ritirato

NP = Non partito
Fn = Falsa Partenza

**RISULTATI
RESULTS**

CLS	PET	COGNOME E NOME	NAZ	ANNO	SOCIETA'	CRS	REAZ	TEMPO	PUNTI
RANK	BIB	SURNAME & NAME	NAT	BORN	TEAM	LANE	REACT	TIME	POINTS



**80 m - Cadetti Maschi
80 m - Boys**

**SERIE 8
HEAT 8**

1	52	GIORI Giacomo		1997		4		10.18	
2	54	GAMENE Ahamed		1998		6		10.36	
3	55	SCUDIERO Gabriele		1998		7		11.01	
4	53	CADEN Matteo		1998		5		11.31	
5	56	NOVI INVERARDI Giovanni		1998		8		11.34	
6	51	PANIZZA Riccardo		1998		3		11.55	
7	49	MBOUP Pape		1997		1		11.78	

NON CLASSIFICATI

50 **PANCHERI Tommaso** 1998 2 **NP**

Rilevazioni: Inizio gara ore:19:07 Temperatura:+25°C Umidità:80%

CRS	NOME	REAZIONE	ARRIVO
1	MBOUP,Pape		
2			
3	PANIZZA,Riccardo		
4	GIORI,Giacomo		
5	CADEN,Matteo		
6	GAMENE,Ahamed		
7	SCUDIERO,Gabriele		
8	NOVI INVERARDI,Giova		

Publicata: 04/09/2012 ore 19:09

Legenda

SQ = Squalificato
RIT = Ritirato

NP = Non partito
Fn = Falsa Partenza

**RISULTATI
RESULTS**

CLS PET COGNOME E NOME NAZ ANNO SOCIETA' CRS REAZ TEMPO PUNTI
RANK BIB SURNAME & NAME NAT BORN TEAM LANE REACT TIME POINTS



**80 m - Cadette Femmine
80 m - Girls**

**SERIE 9
HEAT 9**

1	97	PANCHERI Alice	1998		4	11.14
2	98	CRISTOFORETTI Sabrina	1997		5	11.23
3	96	CARBONARI Jessica	1997		2	11.61
4	83	MARCHIORI Chiara	1987		3	11.67
5	99	PIAMARTA Anna	1998		8	11.69
6	65	PONTALTI Lara	1997		6	11.90
7	97	TOMASINI Arianna	1998		1	12.15
8	100	CADEN Federica	1998		7	12.53

Rilevazioni: Inizio gara ore:19:10 Temperatura:+25°C Umidità:80%

CRS	NOME	REAZIONE	ARRIVO
1	TOMASINI,Arianna		
2	CARBONARI,Jessica		
3	MARCHIORI,Chiara		
4	PANCHERI,Alice		
5	CRISTOFORETTI,Sabrin		
6	PONTALTI,Lara		
7	CADEN,Federica		
8	PIAMARTA,Anna		

60 70 80

Publicata: 04/09/2012 ore 19:23

Legenda

SQ = Squalificato
RIT = Ritirato

NP = Non partito
Fn = Falsa Partenza

**RISULTATI
RESULTS**

CLS	PET	COGNOME E NOME	NAZ	ORD	- 1 -	- 2 -	- 3 -	- 4 -	- 5 -	- 6 -	MISURA	PUNTI
RANK	BIB	SURNAME & NAME	ANNO	ORD	- 1 -	- 2 -	- 3 -	- 4 -	- 5 -	- 6 -	MARK	POINTS
		TEAM	BORN									



**Salto triplo - Donne
Triple Jump - Women**

WR	15.50	KRAVETS Inessa	1966	UKR	GOTEBORG	10/08/1995
ER	15.50	KRAVETS Inessa	1966	UKR	GOETEBORG	10/08/1995
NR	15.03	MARTINEZ Magdelin	1976	ITA	ROMA	26/06/2004
MR	14.98	KASPARKOVA Sarka		CZE	ROVERETO	1998

**GRUPPO UNICO
SINGLE GROUP**

1	62	SESTAK Marija	SLO	2	X	14.07	14.02	13.70	X	14.10	14.10
						-1.3	-0.6	+0.1	-0.8	-0.4	-0.4
2	60	COSTA Keila	BRA	4	X	13.87	13.66	X	13.98	14.05	14.05
						-0.7	-0.8	-0.2	0.0	-0.9	-0.8
3	56	LEBEDEVA Tatyana	RUS	8		13.55	13.99	13.92	13.85	13.93	13.99
						-0.8	-0.4	-0.9	+0.2	-0.7	-0.5
4	59	VELDAKOVA Dana	SVK	5	X	X	13.66	X	13.76	13.79	13.79
						-0.7	-0.7	-0.4	+0.1	+0.1	-0.4
5	57	VALYUKEVICH Victoria	RUS	7	X	13.70		X			13.70
						-0.9	-0.6		+0.1		-0.6
6	58	MOSINA Veronika	RUS	6	X	X	13.29	13.68	X	X	13.68
						-0.8	-0.6	-1.0	+0.2		-0.3
7	61	LA MANTIA Simona	ITA	3	X	13.21	X	13.34	X		13.34
						-0.8	-0.7	-0.3		0.0	-0.3
8	63	D'ELICIO Eleonora	ITA	1	X	X	12.53		12.57	X	12.57
						-0.9	-0.5			0.0	-0.4

NON CLASSIFICATI

55	KNYAZYEVA Hanna	UKR	9	X	X	X					NM
						-0.7	-0.5	-0.4			

Ordine partenza	1	2	3	4	5	6	7	8	9
Iniziale	63	62	61	60	59	58	57	56	55
4° e 5° e 6° salto	63	61	58	57	59	56	60	62	

Rilevazioni: Inizio gara ore:19:15 Temperatura:+26°C Umidità:88%
 Fine gara ore:20:13 Temperatura:+22°C Umidità:87%

Pubblicata: 04/09/2012 ore 20:19

Legenda

SQ = Squalificato **ASS** = Assente
RIT = Ritirato **NM** = Nessuna Misura
X = Fallito

**RISULTATI
RESULTS**

CLS	PET	COGNOME E NOME	ANNO	SOCIETA'	ORD	TEMPO	PUNTI
RANK	BIB	SURNAME & NAME	NAT	BORN	ORD	TIME	POINTS



**3000 m - Donne Under 23
3000 m - Under 23 Women**

**SERIE UNICA
SINGLE HEAT**

1	35	SAMIRI Touria	ITA		2	9'37.63	
2	17	BEVILACQUA Federica	ITA		19	9'38.94	
3	16	ROFFINO Valeria	ITA		20	9'40.70	
4	18	BROGIATO Sara	ITA		18	9'43.16	
5	28	STEFANI Anna	ITA		9	9'52.69	
6	19	MERLO Martina	ITA		17	9'53.17	
7	20	ELLI Valentina	ITA		16	9'54.20	
8	23	PAPAGNA Laura	ITA		13	10'06.15	
9	21	BOTTINI Laura	ITA		15	10'11.33	
10	24	ROSCALLA Maria Cristina	ITA		12	10'15.47	
11	36	MATTUZZI Isabel	ITA		1	10'17.91	
12	32	LONEDO Rebecca	ITA		5	10'20.13	
13	31	ENDRIZZI Alice	ITA		6	10'50.12	
14	30	LARCH Alexandra	ITA		7	11'09.00	

NON CLASSIFICATI

22	OTTONELLO Elisabetta	ITA	14	NP
25	ABATE Virginia	ITA	11	NP
29	TRIBUS Isabel	ITA	8	NP
33	MICHIELIN Carolina	ITA	4	NP
34	GIACOMELLI Elisabetta	ITA	3	NP
26	GALIMBERTI Sara	ITA	10	RIT
37	AICHHOLZER Lisa	ITA	21	RIT

Intermedi (Pettorale e tempo):

1000 m: 35 3'11.11 2000 m: 16 6'27.86

Rilevazioni: Inizio gara ore:19:39 Temperatura:+25°C Umidità:80%

Pubblicata: 04/09/2012 ore 19:59

Legenda

SQ = Squalificato
RIT = Ritirato

NP = Non partito
* = Ammonizione

**RISULTATI
RESULTS**

CLS	PET	COGNOME E NOME	NAZ	ORD	4.51	4.71	4.91	5.11	5.31	5.46	5.70	MISURA	PUNTI
RANK	BIB	SURNAME & NAME	NAT	ORD							MARK	POINTS	
		TEAM	BORN										



**Salto con l'asta - Uomini
Pole Vault - Men**

WR	6.14	aBUBKA Sergey	1963	UKR	SESTRIERE	31/07/1994
ER	6.14	aBUBKA Sergey	1963	UKR	SESTRIERE	31/07/1994
NR	5.90	GIBILISCO Giuseppe	1979	ITA	PARIGI	28/08/2003
MR	5.81	GIBILISCO Giuseppe		ITA	ROVERETO	2005

**GRUPPO UNICO
SINGLE GROUP**

1	9	STARODUBTSEV Dmitriy	RUS	5	-	-	-	-	O	XO	X	5.46
2	13	CHIARAVIGLIO German	ARG	2	-	-	-	XO	O	XXX		5.31
3	11	POLJANEC Andrej	SLO	3	-	-	XO	XXX				4.91

NON CLASSIFICATI

12		PALAZZO Marcello	ITA	1	-	XXX						NM
10		ARENTS Marek	LAT	4								ASS

Rilevazioni:

Inizio gara ore:19:45
Fine gara ore:20:50

Temperatura:+20°C
Temperatura:+22°C

Umidità:88%
Umidità:88%

Publicata: 04/09/2012 ore 20:53

Legenda

SQ = Squalificato
RIT = Ritirato
X = Fallito
- = Passa

ASS = Assente
NM = Nessuna Misura

**RISULTATI
RESULTS**

REVISED

CLS	PET	COGNOME E NOME SOCIETA'	NAZ ANNO	ORD	- 1 -	- 2 -	- 3 -	- 4 -	- 5 -	- 6 -	MISURA	PUNTI
RANK	BIB	SURNAME & NAME TEAM	NAT BORN	ORD	- 1 -	- 2 -	- 3 -	- 4 -	- 5 -	- 6 -	MARK	POINTS



**Lancio del peso - Donne
Shot Put - Women**

WR	22.63	LISOVSKAYA Natalya	1962	URS	MOSKVA	07/06/1987
ER	22.63	LISOVSKAYA Natalya	1962	RUS	MOSKVA	07/06/1987
NR	19.15	ROSA Chiara	1983	ITA	MILANO	24/06/2007
MR	20.70	FIBINGEROVA Helena		TCH	ROVERETO	1992

**GRUPPO UNICO
SINGLE GROUP**

1	21	BOREL Cleopatra	TRI	2	18.06	18.37	18.14	17.83	18.32	18.82	18.82
2	19	TARASOVA Irina	RUS	4	X	17.80	X	17.90	17.85	18.33	18.33
3	17	MIKHNEVICH Natallia	BLR	6	18.05	17.98	X	17.71	17.51	17.78	18.05
4	18	KLEINERT Nadine	GER	5	16.95	X	17.03	17.07	17.81	X	17.81
5	20	ROSA Chiara	ITA	3	16.82	X	17.28	X	X	X	17.28
6	22	GUBA Paulina	POL	1	X	15.58	16.02	X	X	16.35	16.35

Ordine partenza	1	2	3	4	5	6
Iniziale	22	21	20	19	18	17
4° e 5° e 6° salto	22	20	18	17	19	21

Rilevazioni:

Inizio gara ore:20:05
Fine gara ore:20:28

Temperatura:+22°C
Temperatura:+22°C

Umidità:87%
Umidità:87%

Pubblicata: 04/09/2012 ore 21:26

Legenda

SQ = Squalificato
RIT = Ritirato
X = Fallito

ASS = Assente
NM = Nessuna Misura

**RISULTATI
RESULTS**

REVISED

CLS	PET	COGNOME E NOME	ANNO	SOCIETA'	ORD	TEMPO	PUNTI
RANK	BIB	SURNAME & NAME	NAT	BORN	ORD	TIME	POINTS



**1500 m - Uomini Under 23
1500 m - Under 23 Men**

**SERIE UNICA
SINGLE HEAT**

1	64	ROBINSON Paul	IRL		16	3'41.15	
2	67	ABDIKADAR Mohar	ITA		14	3'41.88	
3	79	SEPPI Andrea	ITA		3	3'51.19	
4	73	BIDOGIA Leonardo	ITA		8	3'52.83	
5	75	CECCARELLI Dario	ITA		6	3'53.84	
6	70	BURONI Miro	ITA		11	3'54.00	
7	72	SPONZA Luca	ITA		9	3'54.35	
8	74	RUATTI Paolo	ITA		7	3'55.03	
9	68	GHIA Andrea	ITA		13	3'58.54	
10	76	RICCOBON Enrico	ITA		5	3'59.79	
11	71	PADOVANI Mattia	ITA		10	4'00.30	
12	77	FERRO Luca	ITA		4	4'09.41	
13	16	PILATI Lorenzo	ITA		17	4'16.24	

NON CLASSIFICATI

66	MASSIMI Stefano	ITA	15	RIT
69	ELENA Emilio	ITA	12	RIT
78	ORLANDI Andrea	ITA	19	RIT
80	EL MOUNIM Mohammed	MAR	2	RIT
81	WRUSS Andrea	ITA	1	RIT
82	MAKALLA Dourudi		18	RIT

Intermedi (Pettorale e tempo):

400 m : 82 57.90 800 m : 82 1'57.40 1200 m : 82 2'56.15

Rilevazioni: Inizio gara ore:20:00 Temperatura:+25°C Umidità:80%

Publicata: 04/09/2012 ore 21:37

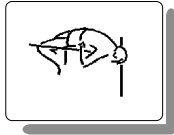
Legenda

SQ = Squalificato
RIT = Ritirato

NP = Non partito
* = Ammonizione

**RISULTATI
RESULTS**

CLS	PET	COGNOME E NOME	NAZ	ORD	1.67	1.72	1.77	1.82	1.86	1.89	1.92	MISURA	PUNTI
RANK	BIB	SURNAME & NAME	NAT	ORD							MARK	POINTS	
		TEAM	BORN										



**Salto in alto - Donne
High Jump - Women**

WR	2.09	KOSTADINOVA Stefka	1965	BUL	ROMA	30/08/1987
ER	2.09	KOSTADINOVA Stefka	1965	BUL	ROMA	30/08/1987
NR	2.03	DI MARTINO Antonietta	1978	ITA	MILANO	24/06/2007
MR	2.00	ANDONOVA Lyudmilla		BUL	ROVERETO	1984

**GRUPPO UNICO
SINGLE GROUP**

1	4	SPENCER Levern	LCA	5	-	-	-	O	XXO	-	XXX	1.86
2	7	DEMO Giovanna	SUI	2	-	O	O	O	XXX			1.82
3	2	KOVALENKO Iryna	UKR	7	-	-	XO	O	XXX			1.82
4	6	SIMIC Ana	CRO	3	-	O	XXO	O	XXX			1.82
5	5	LYASHENKO Valentina	UKR	4	-	O	O	XO	XXX			1.82
6	8	BRAMBILLA Elena	ITA	1	-	XXO	O	XXX				1.77

NON CLASSIFICATI

1	PALSYTE Airine	LTU	8	ASS
3	ILJUSTSENKO Anna	EST	6	ASS

Rilevazioni: Inizio gara ore:20:00 Temperatura:+22°C Umidità:80%
 Fine gara ore:20:42 Temperatura:+22°C Umidità:88%

Publicata: 04/09/2012 ore 20:59

Legenda

SQ = Squalificato	ASS = Assente
RIT = Ritirato	NM = Nessuna Misura
# X = Fallito	
- = Passa	

**RISULTATI
RESULTS**

REVISED

CLS	PET	COGNOME E NOME	NAZ	ANNO	SOCIETA'	CRS	REAZ	TEMPO	PUNTI
RANK	BIB	SURNAME & NAME	NAT	BORN	TEAM	LANE	REACT	TIME	POINTS



**100 m Ostacoli - Donne
100 m Hurdles - Women**

WR	12.21	DONKOVA Yordanka	1961	BUL	STARA ZAGORA	20/08/1988
ER	12.21	DONKOVA Yordanka	1961	BUL	STARA ZAGORA	20/08/1988
NR	12.85	CARAVELLI Marzia	1981	ITA	MONTGERON	13/05/2012
MR	12.87	LEWIS Yvette		USA	ROVERETO	2011

**SERIE UNICA
SINGLE HEAT**

(Vento: +0.2 m/s)

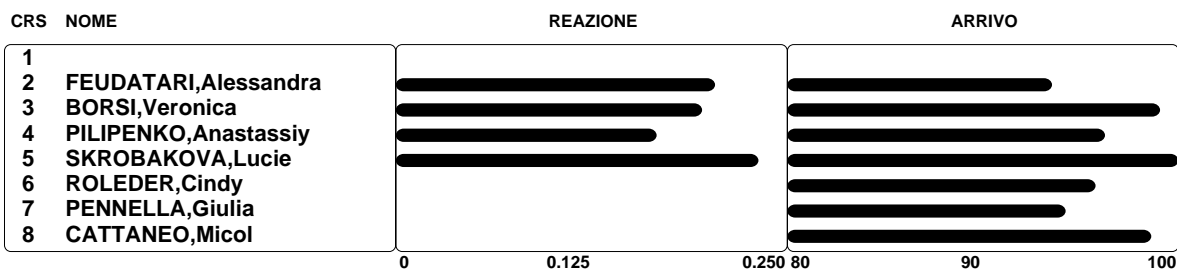
1	2	SKROBAKOVA Lucie	CZE	5	0.232	12.95
2	4	BORSI Veronica	ITA	3	0.196	13.07
3	6	CATTANEO Micol	ITA	8		13.13
4	1	PILIPENKO Anastassiya	KAZ	4	0.167	13.45
5	3	ROLEDER Cindy	GER	6		13.52
6	5	PENNELLA Giulia	ITA	7		13.74
7	7	FEUDATARI Alessandra	ITA	2	0.204	13.84

Rilevazioni:

Inizio gara ore:20:16

Temperatura:+22°C

Umidità:87%



Publicata: 04/09/2012 ore 20:36

Legenda

SQ = Squalificato
RIT = Ritirato

NP = Non partito
Fn = Falsa Partenza

**RISULTATI
RESULTS**

REVISED

CLS	PET	COGNOME E NOME	NAZ	ANNO	SOCIETA'	CRS	REAZ	TEMPO	PUNTI
RANK	BIB	SURNAME & NAME	NAT	BORN	TEAM	LANE	REACT	TIME	POINTS



**400 m - Donne
400 m - Women**

WR	47.60	KOCH Marita	1957	GDR	CANBERRA	06/10/1985
ER	47.60	KOCH Marita	1957	GDR	CANBERRA	06/10/1985
NR	50.30	GRENOT Libania	1983	ITA	PESCARA	02/07/2009
MR	50.62	FIGUEREIDO Maria		BRA	ROVERETO	1990

**SERIE UNICA
SINGLE HEAT**

1	9	KRIVOSHAPKA Antonina	RUS	4	49.94	MR
2	11	DAY Christine	JAM	6	51.24	
3	12	GRENOT Libania	ITA	3	51.24	
4	14	WILLIAMS Shericka	JAM	8	51.51	
5	15	LOHVYENKO Alina	UKR	2	52.43	
6	13	USOVICH Sviatlana	BLR	7	52.67	
7	16	SPACCA Maria Enrica	ITA	1	53.48	
8	10	HALL Patricia	JAM	5	53.79	

Rilevazioni: Inizio gara ore:20:30 Temperatura:+23°C Umidità:60%



Publicata: 04/09/2012 ore 21:20

Legenda

SQ = Squalificato
RIT = Ritirato

NP = Non partito
Fn = Falsa Partenza

**RISULTATI
RESULTS**

CLS	PET	COGNOME E NOME	NAZ	ANNO	SOCIETA'	CRS	REAZ	TEMPO	PUNTI
RANK	BIB	SURNAME & NAME	NAT	BORN	TEAM	LANE	REACT	TIME	POINTS



**800 m - Uomini
800 m - Men**

WR	1'40.91	LEKUTA RUDISHA David	1988	KEN	LONDON	09/08/2012
ER	1'41.11	KIPKETER Wilson	1970	DEN	KOELN	24/08/1997
NR	1'43.70	mFIASCONARO Marcello	1949	ITA	MILANO	27/06/1973
MR	1'43.97	KAMEL Youssef Saad		BRN	ROVERETO	2005

**SERIE UNICA
SINGLE HEAT**

1	2	MELLY KIPLAGAT Edwin	KEN	7	1'45.01
2	4	BUBE Andreas	DEN	4	1'45.33
3	5	BENEDETTI Giordano	ITA	3	1'46.29
4	9	ROTH Thomas	NOR	5i	1'46.95
5	7	SECK Mor	SEN	2e	1'47.22
6	12	BALLA Museab	QAT	6e	1'47.22
7	10	GUEYE Mamadou	SEN	6i	1'47.80
8	8	MATUM Geoffrey Kibet	KEN	1	1'48.16
9	11	MORETTI Mattia	ITA	8i	1'49.07

NON CLASSIFICATI

3	LATHOUWERS Robert	NED	5e	NP
6	LOPEZ Yeimer	CUB	2i	RIT
13	KIPKOECH Nicholas	KEN	8e	RIT

Intermedi (Pettorale e tempo):

400 m : 2 50.03

Rilevazioni: Inizio gara ore:20:39 Temperatura:+23°C Umidità:89%

CRS	NOME	REAZIONE	ARRIVO
1	MATUM,Geoffrey Kibet		
2	SECK,Mor		
3	BENEDETTI,Giordano		
4	BUBE,Andreas		
5	ROTH,Thomas		
6	GUEYE,Mamadou		
7	MELLY KIPLAGAT,Edwin		
8	MORETTI,Mattia		

Publicata: 04/09/2012 ore 22:43

Legenda

SQ = Squalificato
RIT = Ritirato

NP = Non partito
Fn = Falsa Partenza

**RISULTATI
RESULTS**

CLS	PET	COGNOME E NOME	NAZ	ORD	- 1 -	- 2 -	- 3 -	- 4 -	- 5 -	- 6 -	MISURA	PUNTI
RANK	BIB	SURNAME & NAME	ANNO	ORD	- 1 -	- 2 -	- 3 -	- 4 -	- 5 -	- 6 -	MARK	POINTS
		TEAM	BORN									



**Salto in lungo - Uomini
Long Jump - Men**

WR	8.95	POWELL Mike	1963	USA	TOKYO	30/08/1991
ER	8.86	aEMMIYAN Robert	1965	URS	TSAKHKADZOR	22/05/1987
NR	8.47	HOWE Andrew	1985	ITA	OSAKA	30/08/2007
MR	8.32	STEKIC Nenad		JUG	ROVERETO	1978

**GRUPPO UNICO
SINGLE GROUP**

1	25	MORGUNOV Sergey	RUS	9	X	8.02	-	X	-	X	8.02
					-0.6	0.0		+0.1		+0.4	0.0
2	26	SMITH Tyrone	BER	8	X	6.45	7.76	-	7.78	X	7.78
					-0.1	-0.2	-0.2		+0.2	+0.3	+0.2
3	29	GAISAH Ignisious	GHA	5	X	X	7.66	X	7.68	X	7.68
					-0.6	-0.3	-0.1	+0.1	+0.4	+0.4	+0.4
4	31	DONATO Fabrizio	ITA	3	7.58	X	7.66	-	-	X	7.66
					-0.8	-0.4	+0.2			+0.4	+0.2
5	30	WINTER Nils	GER	4	7.08	7.32	X	7.33	7.64	X	7.64
					-0.2	-0.2		-0.1	+0.1	+0.6	+0.1
6	27	JEGEDE Jj	GBR	7	X	7.30	7.37	X	X	-	7.37
					-0.4	-0.6	+0.1	+0.2			-0.6
7	32	GUARINI Alessio	ITA	2	7.10	6.97	7.26	7.30	X	6.97	7.30
					-0.7	-0.6	+0.6	0.0	+0.1	+0.1	0.0
8	28	GOMIS Kafetien	FRA	6	X	X	7.27	7.06	-	X	7.27
					-0.4	-0.7	-0.9	-0.1		+0.9	-0.9
9	33	AGRESTI Francesco	ITA	1	7.04	X	X				7.04
					-0.6	-0.8	+0.3				-0.6

Ordine partenza	1	2	3	4	5	6	7	8	9
Iniziale	33	32	31	30	29	28	27	26	25
4° e 5° e 6° salto	28	32	27	30	31	29	26	25	

Rilevazioni:

Inizio gara ore:20:40
Fine gara ore:21:43

Temperatura:+22°C
Temperatura:+22°C

Umidità:81%
Umidità:92%

Publicata: 04/09/2012 ore 21:47


Legenda

SQ = Squalificato
RIT = Ritirato
X = Fallito

ASS = Assente
NM = Nessuna Misura

**RISULTATI
RESULTS**

CLS	PET	COGNOME E NOME	NAZ	ORD	- 1 -	- 2 -	- 3 -	- 4 -	- 5 -	- 6 -	MISURA	PUNTI
RANK	BIB	SURNAME & NAME	ANNO	NAT	ORD	- 1 -	- 2 -	- 3 -	- 4 -	- 5 -	MARK	POINTS
		TEAM	BORN									



**Lancio del giavelotto - Uomini
Javelin Throw - Men**

WR	98.48	ZELEZNY Jan	1966	CZE	JENA	25/05/1996
ER	98.48	ZELEZNY Jan	1966	CZE	JENA	25/05/1996
NR	84.60	SONEGO Carlo	1972	ITA	OSAKA	08/05/1999
MR	85.26	MAKAROV Sergey		RUS	ROVERETO	

**GRUPPO UNICO
SINGLE GROUP**

1	9	VESELY Vitezlav	CZE	9	78.47	X	77.58	77.96	X	85.66	85.66	MR
2	13	LEMPELIS Spiridon	GRE	5	75.70	80.00	79.16	79.46	79.43	77.66	80.00	
3	10	PYATNYTSYA Oleksandr	UKR	8	74.08	77.52	77.14	75.29	79.84	76.37	79.84	
4	11	ZAYTSEF Ivan	UZB	7	68.93	78.91	X	79.54	X	78.88	79.54	
5	12	SIRMAIS Zigismunds	LAT	6	72.41	74.83	X	73.41	73.36	79.41	79.41	
6	15	MATAS Risto	EST	3	76.44	X	78.33	77.56	X	X	78.33	
7	14	JANIK Igor	POL	4	74.99	75.90	75.99	76.32	X	77.05	77.05	
8	17	HERMAN Timothy	BEL	1	70.29	71.35	72.96	69.97	68.36	69.68	72.96	
9	16	BONVECCHIO Norbert	ITA	2	68.58	62.18	72.07				72.07	

Ordine partenza	1	2	3	4	5	6	7	8	9
Iniziale	17	16	15	14	13	12	11	10	9
4° e 5° e 6° salto	17	12	14	10	15	9	11	13	

Rilevazioni:

Inizio gara ore:20:35
Fine gara ore:21:35

Temperatura:+22°C
Temperatura:+21°C

Umidità:88%
Umidità:90%

Legenda

SQ = Squalificato
RIT = Ritirato
X = Fallito

ASS = Assente
NM = Nessuna Misura

**RISULTATI
RESULTS**

CLS	PET	COGNOME E NOME	NAZ	ANNO	SOCIETA'	CRS	REAZ	TEMPO	PUNTI
RANK	BIB	SURNAME & NAME	NAT	BORN	TEAM	LANE	REACT	TIME	POINTS



**100 m - Donne
100 m - Women**

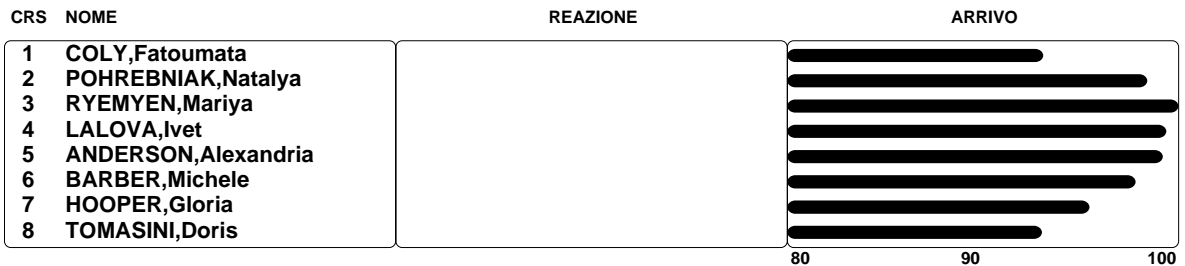
WR	10.49	GRIFFITH JOYNER Florence	1959	USA	INDIANAPOLIS	16/07/1988
ER	10.73	ARRON Christine	1973	FRA	BUDAPEST	19/08/1998
NR	11.14	LEVORATO Manuela	1977	ITA	LOSANNA	04/07/2001
MR	11.13	PRIVALOVA Irina		RUS	ROVERETO	1993

**SERIE UNICA
SINGLE HEAT**

(Vento: +0.6 m/s)

1	21	RYEMYEN Mariya	UKR	3	11.20
2	17	LALOVA Ivet	BUL	4	11.27
3	18	ANDERSON Alexandria	USA	5	11.29
4	20	POHREBNIAK Natalya	UKR	2	11.38
5	19	BARBER Michele	USA	6	11.45
6	23	HOOPER Gloria	ITA	7	11.73
7	22	COLY Fatoumata	SEN	1	12.03
8	24	TOMASINI Doris	ITA	8	12.04

Rilevazioni: Inizio gara ore:20:43 Temperatura:+23°C Umidità:65%



Publicata: 04/09/2012 ore 20:47

Legenda

SQ = Squalificato
RIT = Ritirato

NP = Non partito
Fn = Falsa Partenza

**RISULTATI
RESULTS**

CLS	PET	COGNOME E NOME	ANNO	SOCIETA'	ORD	TEMPO	PUNTI
RANK	BIB	SURNAME & NAME	NAT	BORN	ORD	TIME	POINTS



**1500 m - Donne
1500 m - Women**

WR	3'50.46	YUNXIA Qu	1972	CHN	BEIJING	11/09/1993
ER	3'52.47	KAZANKINA Tatyana	1951	URS	ZUERICH	13/08/1980
NR	3'58.65	DORIO Gabriella	1957	ITA	TIRRENIA	25/08/1982
MR	4'04.76	LAGAT Nancy		KEN	ROVERETO	2004

**SERIE UNICA
SINGLE HEAT**

1	15	KURIA Mery	KEN	16	4'03.18	MR
2	17	SIMPSON Jenny	USA	14	4'04.07	
3	16	SUM Eunice	KEN	15	4'05.85	
4	24	TEFERI Senbere	ETH	1	4'06.06	
5	18	BUCKMAN Zoe	AUS	13	4'07.02	
6	14	MISHCHENKO Anna	UKR	10	4'07.85	
7	25	MALOY Elizabeth	USA	8	4'08.81	
8	19	ACHOLA Janet	KEN	12	4'09.96	
9	22	RODRIGUEZ Natalia	ESP	9	4'10.68	
10	20	WAFULA Lydia	KEN	11	4'12.95	
11	21	KOROBKINA Elena	RUS	2	4'13.09	
12	28	BERLANDA Eleonora	ITA	5	4'14.27	
13	26	MAGNANI Margherita	ITA	7	4'17.58	
14	29	BONGIOVANNI Ombretta	ITA	4	4'21.18	
15	23	TERZIC Amelia	SRB	17	4'25.55	

NON CLASSIFICATI

27	CUSMA PICCIONE Elisa	ITA	6	NP
30	FUENTES PILA Iris	ESP	3	RIT
31	KUPINA Ekaterina	RUS	18	RIT

Intermedi (Pettorale e tempo):

400 m: 31 1'01.44 800 m: 31 2'06.57 1200 m: 3'13.70

Rilevazioni: Inizio gara ore:20:52 Temperatura:+22°C Umidità:89%

Publicata: 04/09/2012 ore 22:35

Legenda

SQ = Squalificato
RIT = Ritirato

NP = Non partito
* = Ammonizione

**RISULTATI
RESULTS**

CLS PET COGNOME E NOME NAZ ANNO SOCIETA' CRS REAZ TEMPO PUNTI
RANK BIB SURNAME & NAME NAT BORN TEAM LANE REACT TIME POINTS



**100 m - Uomini
100 m - Men**

WR	9.58	BOLT Usain	1986	JAM	BERLIN	16/08/2009
ER	9.86	OBIKWELU Francis	1978	POR	ATHINA	22/08/2004
NR	10.01	aMENNEA Pietro	1952	ITA	C.D. MESSICO	04/09/1979
MR	10.05	MULLINGS Steve		JAM	ROVERETO	2009

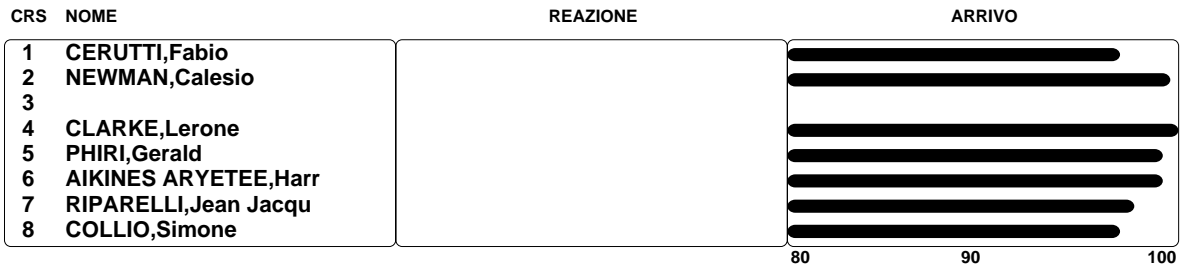
**SERIE A
HEAT A** (Vento: +1.0 m/s)

1	1	CLARKE Lerone	JAM	4	10.12
2	3	NEWMAN Calesio	USA	2	10.16
3	2	PHIRI Gerald	ZAM	5	10.20
4	9	AIKINES ARYETEE Harry	GBR	6	10.20
5	5	RIPARELLI Jean Jacques	ITA	7	10.35
6	8	COLLIO Simone	ITA	8	10.43
7	6	CERUTTI Fabio	ITA	1	10.43

NON CLASSIFICATI

7 DWYER Rasheed JAM 3 SQ 162.7

Rilevazioni: Inizio gara ore:21:15 Temperatura:+23°C Umidità:89%



Publicata: 04/09/2012 ore 21:18

**SERIE B
HEAT B** (Vento: +0.4 m/s)

1	4	POGNON Ronald	FRA	4	10.35
2	10	TOBAIS Deji	GBR	5	10.37
3	11	OBOU Dalmás	ITA	2	10.42
4	12	TUMI Michael	ITA	3	10.43
5	13	GALBIERI Giovanni	ITA	6	10.73
6	15	MARANI Diego	ITA	8	10.74
7	14	DEIMICHEI Davide	ITA	7	10.75

Rilevazioni: Inizio gara ore:21:12 Temperatura:+22°C Umidità:89%

Legenda

SQ = Squalificato
RIT = Ritirato

NP = Non partito
Fn = Falsa Partenza

RIEPILOGO
SUMMARY

CLS	PET	COGNOME E NOME	ANNO	SOCIETA'	BATT	CRS	POS	TEMPO	PUNTI	
RANK	BIB	SURNAME & NAME	NAT	BORN	TEAM	HEAT	LANE	RANK	TIME	POINTS



100 m - Uomini
100 m - Men

WR	9.58	BOLT Usain	1986	JAM	BERLIN	16/08/2009
ER	9.86	OBIKWELU Francis	1978	POR	ATHINA	22/08/2004
NR	10.01	aMENNEA Pietro	1952	ITA	C.D. MESSICO	04/09/1979
MR	10.05	MULLINGS Steve		JAM	ROVERETO	2009

1	1	CLARKE Lerone	JAM			1	4	1	10.12
2	3	NEWMAN Calesio	USA			1	2	2	10.16
3	2	PHIRI Gerald	ZAM			1	5	3	10.20
4	9	AIKINES ARYETEE Harry	GBR			1	6	4	10.20
5	5	RIPARELLI Jean Jacques	ITA			1	7	5	10.35
6	4	POGNON Ronald	FRA			2	4	1	10.35
7	10	TOBAIS Deji	GBR			2	5	2	10.37
8	11	OBOU Dalmas	ITA			2	2	3	10.42
9	8	COLLIO Simone	ITA			1	8	6	10.43
10	6	CERUTTI Fabio	ITA			1	1	7	10.43
11	12	TUMI Michael	ITA			2	3	4	10.43
12	13	GALBIERI Giovanni	ITA			2	6	5	10.73
13	15	MARANI Diego	ITA			2	8	6	10.74
14	14	DEIMICHEI Davide	ITA			2	7	7	10.75

NON CLASSIFICATI

7	DWYER Rasheed	JAM			1	3		SQ	162.7
---	---------------	-----	--	--	---	---	--	----	-------

Legenda

SQ = Squalificato
RIT = Ritirato

NP = Non partito
Fn = Falsa Partenza

RISULTATI
RESULTS

CLS PET COGNOME E NOME NAZ ANNO SOCIETA' CRS REAZ TEMPO PUNTI
RANK BIB SURNAME & NAME NAT BORN TEAM LANE REACT TIME POINTS



400 m - Uomini
400 m - Men

WR	43.18	JOHNSON Michael	1967	USA	SEVILLA	26/08/1999
ER	44.33	SCHOENLEBE Thomas	1965	GDR	ROMA	03/09/1987
NR	45.19	BARBERI Andrea	1979	ITA	RIETI	27/08/2006
MR	44.86	KITUR Samson		KEN	ROVERETO	1992

SERIE A
HEAT A

1	20	YOUSIF Rabah	SUD	5	45.46
2	25	CISNEROS Omar	CUB	7	45.47
3	22	SMITH Calvin	USA	2	45.55
4	19	MC DONALD Rusheen	JAM	4	45.60
5	18	WILLIAMS Conrad	GBR	3	46.17
6	21	TRENIKHIN Pavel	RUS	6	46.68
7	26	TRICCA Michele	ITA	8	47.34

Rilevazioni: Inizio gara ore:21:30 Temperatura:+23°C Umidità:89%

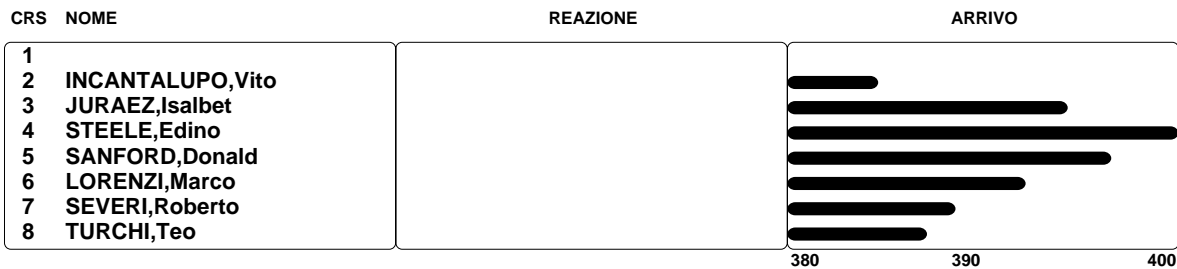


Publicata: 04/09/2012 ore 21:38

SERIE B
HEAT B

1	23	STEELE Edino	JAM	4	46.20
2	24	SANFORD Donald	ISR	5	46.60
3	27	JURAEZ Isalbet	ITA	3	46.86
4	29	LORENZI Marco	ITA	6	47.12
5	28	SEVERI Roberto	ITA	7	47.55
6	31	TURCHI Teo	ITA	8	47.73
7	30	INCANTALUPO Vito	ITA	2	48.04

Rilevazioni: Inizio gara ore:21:23 Temperatura:+23°C Umidità:89%



Publicata: 04/09/2012 ore 21:25

Legenda

SQ = Squalificato
RIT = Ritirato

NP = Non partito
Fn = Falsa Partenza

**RIEPILOGO
SUMMARY**

CLS	PET	COGNOME E NOME	ANNO	SOCIETA'	BATT	CRS	POS	TEMPO	PUNTI	
RANK	BIB	SURNAME & NAME	NAT	BORN	TEAM	HEAT	LANE	RANK	TIME	POINTS



**400 m - Uomini
400 m - Men**

WR	43.18	JOHNSON Michael	1967	USA	SEVILLA	26/08/1999
ER	44.33	SCHOENLEBE Thomas	1965	GDR	ROMA	03/09/1987
NR	45.19	BARBERI Andrea	1979	ITA	RIETI	27/08/2006
MR	44.86	KITUR Samson		KEN	ROVERETO	1992

1	20	YOUSIF Rabah	SUD			1	5	1	45.46
2	25	CISNEROS Omar	CUB			1	7	2	45.47
3	22	SMITH Calvin	USA			1	2	3	45.55
4	19	MC DONALD Rusheen	JAM			1	4	4	45.60
5	18	WILLIAMS Conrad	GBR			1	3	5	46.17
6	23	STEELE Edino	JAM			2	4	1	46.20
7	24	SANFORD Donald	ISR			2	5	2	46.60
8	21	TRENIKHIN Pavel	RUS			1	6	6	46.68
9	27	JURAEZ Isalbet	ITA			2	3	3	46.86
10	29	LORENZI Marco	ITA			2	6	4	47.12
11	26	TRICCA Michele	ITA			1	8	7	47.34
12	28	SEVERI Roberto	ITA			2	7	5	47.55
13	31	TURCHI Teo	ITA			2	8	6	47.73
14	30	INCANTALUPO Vito	ITA			2	2	7	48.04

Legenda

SQ = Squalificato
RIT = Ritirato

NP = Non partito
Fn = Falsa Partenza

RISULTATI
RESULTS

CLS	PET	COGNOME E NOME	NAZ	ANNO	SOCIETA'	CRS	REAZ	TEMPO	PUNTI
RANK	BIB	SURNAME & NAME	NAT	BORN	TEAM	LANE	REACT	TIME	POINTS



110 m Ostacoli - Uomini
110 m Hurdles - Men

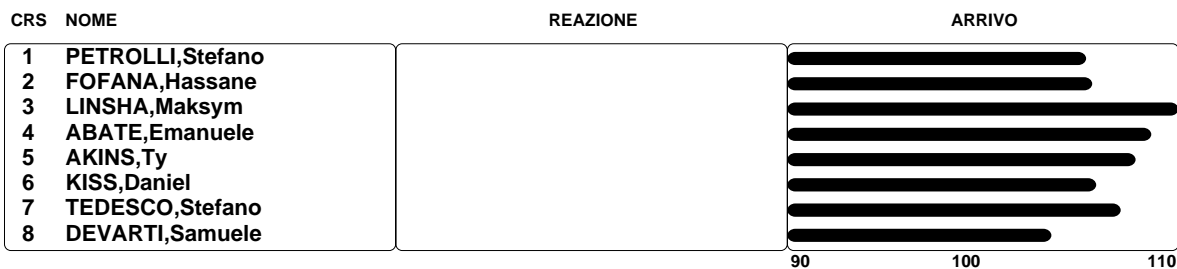
WR	12.87	ROBLES Dayron	1986	CUB	OSTRAVA	12/06/2008
ER	12.91	JACKSON Colin	1967	GBR	STUTTGART	20/08/1993
NR	13.28	ABATE Emanuele	1985	ITA	TORINO	08/06/2012
MR	13.27	KINGDOM Roger		USA	ROVERETO	1990

SERIE UNICA
SINGLE HEAT

(Vento: -0.6 m/s)

1	3	LINSHA Maksym	BLR	3	13.46
2	2	ABATE Emanuele	ITA	4	13.63
3	1	AKINS Ty	USA	5	13.73
4	5	TEDESCO Stefano	ITA	7	13.83
5	4	KISS Daniel	HUN	6	13.99
6	7	FOFANA Hassane	ITA	2	14.02
7	8	PETROLLI Stefano	ITA	1	14.06
8	6	DEVARTI Samuele	ITA	8	14.30

Rilevazioni: Inizio gara ore:21:43



Publicata: 04/09/2012 ore 21:44

Legenda

SQ = Squalificato
RIT = Ritirato

NP = Non partito
Fn = Falsa Partenza

RISULTATI RESULTS

CLS	PET	COGNOME E NOME	ANNO	SOCIETA'	ORD	TEMPO	PUNTI
RANK	BIB	SURNAME & NAME	NAT	BORN	ORD	TIME	POINTS



5000 m - Uomini 5000 m - Men

WR	12'37.35	BEKELE Kenenisa	1982	ETH	HENGELO	31/05/2004
ER	12'49.71	MOURHIT Mohammed	1970	BEL	BRUXELLES	25/08/2000
NR	13'05.59	ANTIBO Salvatore	1962	ITA	BOLOGNA	18/07/1990
MR	13'12.48	KIPLIMO Joseph		KEN	ROVERETO	2009

SERIE UNICA SINGLE HEAT

1	36	IBRAHIMOV Hayle	AZE	17	13'11.34	MR
2	34	BUMBALOUGH Andrew	USA	19	13'28.34	
3	35	MEUCCI Daniele	ITA	18	13'28.91	
4	51	MARITIM Philemon	KEN	1	13'32.55	
5	44	REGASA Zelalem	ETH	8	13'39.17	
6	43	BADDELEY Andrew	GBR	13	13'41.01	
7	52	OUKHRID Lousshaine	MAR	12	13'41.79	
8	49	CHATBI Jamel	ITA	3	13'41.93	
9	46	NURME Tiidrek	EST	6	13'42.09	
10	38	HEALTH Elliot	USA	15	13'44.05	
11	50	NASTI Patrick	ITA	2	13'44.49	
12	45	BANDI Philipp	SUI	7	13'45.03	
13	47	CURTIS Bobby	USA	5	13'46.30	
14	39	OSAKO Suguri	JPN	14	13'47.29	

NON CLASSIFICATI

37	HITRANE Jamal	MAR	16	NP
41	RYFFEL Christoph	SUI	10	NP
40	HAIDANE Abdellah	ITA	11	RIT
42	COMINOTTO Manuel	ITA	9	RIT
48	LANZINER Peter	ITA	4	RIT
53	KOMBICH Ismal	KEN	20	RIT
54	BARUSEI Geoffrey	KEN	21	RIT

Intermedi (Pettorale e tempo):

1000 m:	53	2'40.60	2000 m:	54	5'18.77	3000 m:	54	8'01.12
4000 m:	36	10'37.37						

Rilevazioni: Inizio gara ore:21:47 Temperatura:+23°C Umidità:89%

Publicata: 04/09/2012 ore 22:08

Legenda

SQ = Squalificato
RIT = Ritirato

NP = Non partito
* = Ammonizione