

Informe Monetario Diario

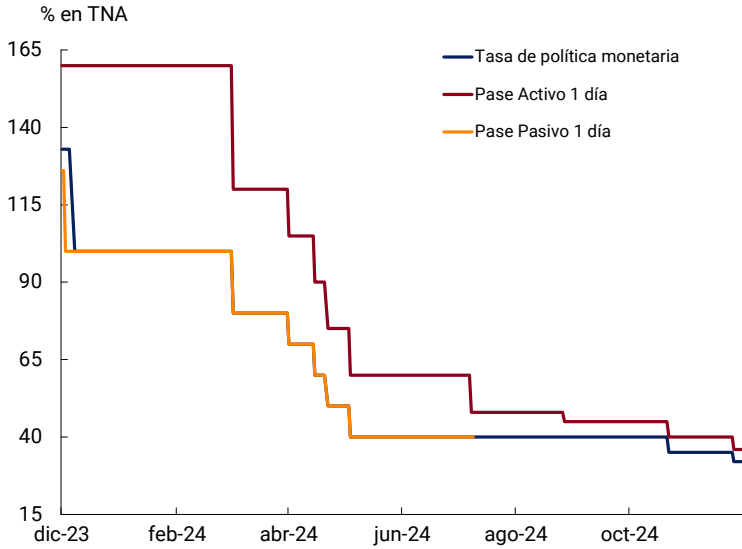


BANCO CENTRAL
DE LA REPÚBLICA ARGENTINA

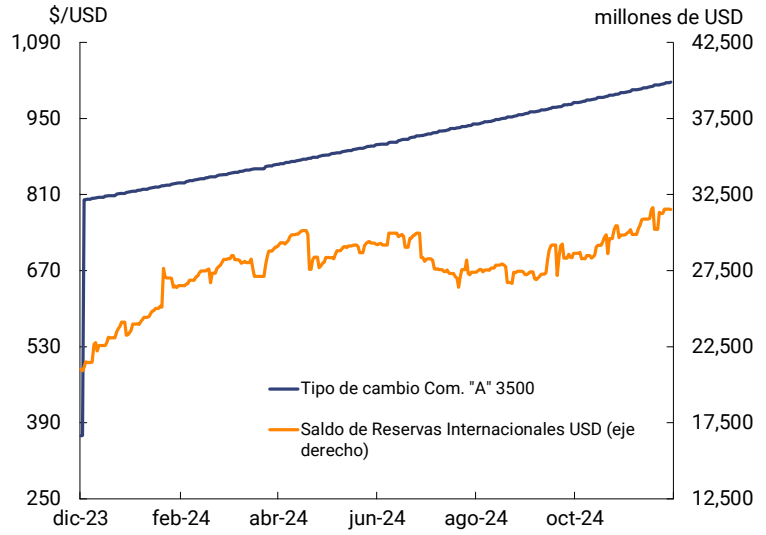
Informe Monetario Diario

11 de diciembre de 2024

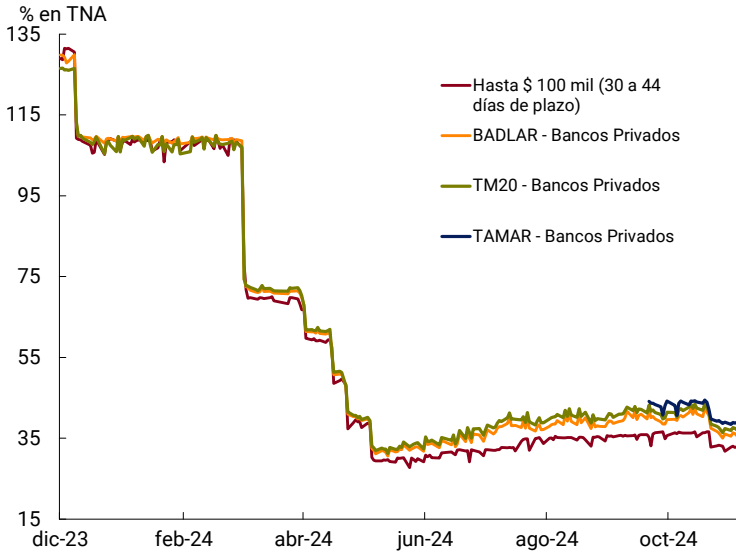
Tasas de interés BCRA



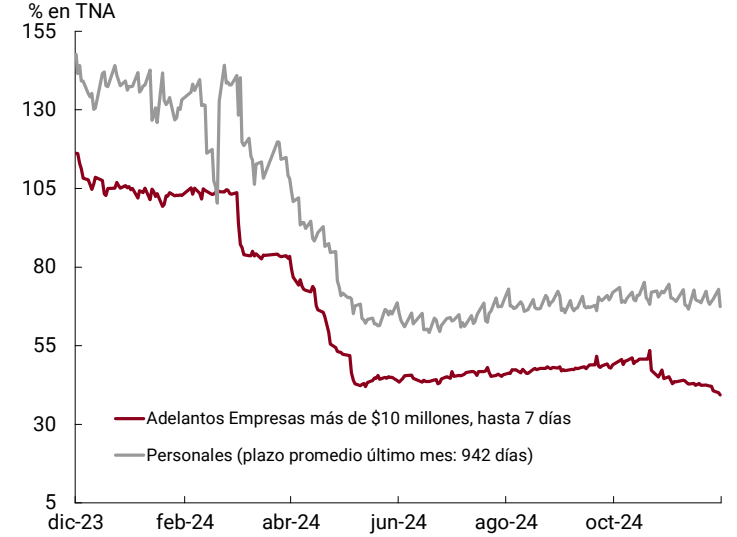
Tipo de cambio de referencia - Reservas internacionales



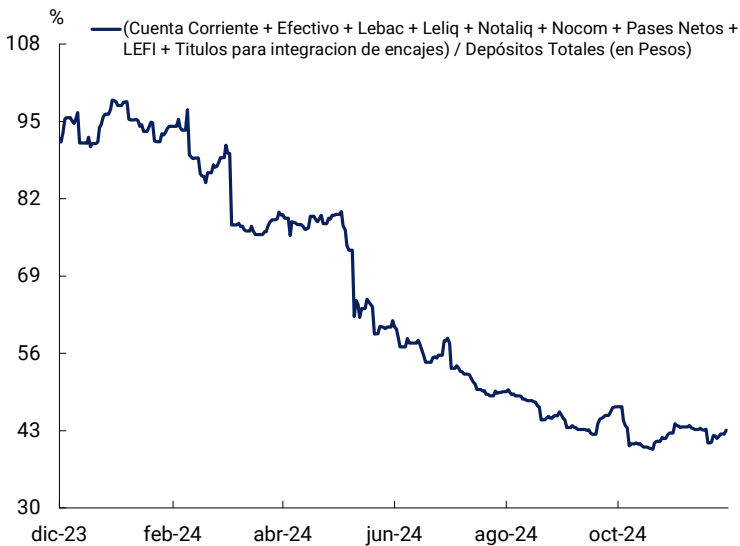
Tasas de Interés por Depósitos en Pesos



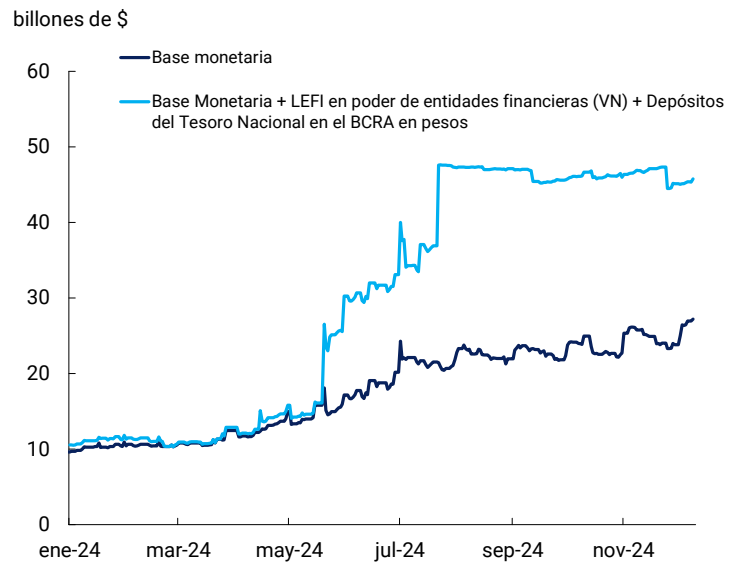
Tasas de Interés de Préstamos en Pesos al Sector Privado



Liquidez de las Ent. Financieras (segmento en pesos)



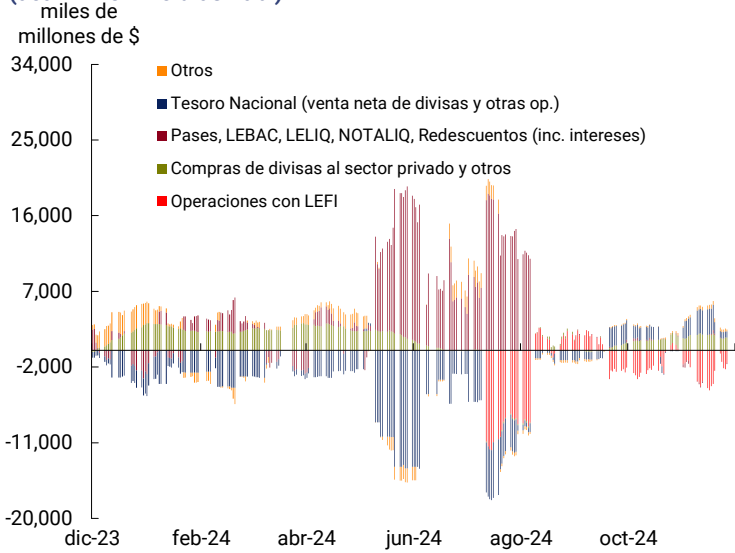
Administración Transitoria de Liquidez



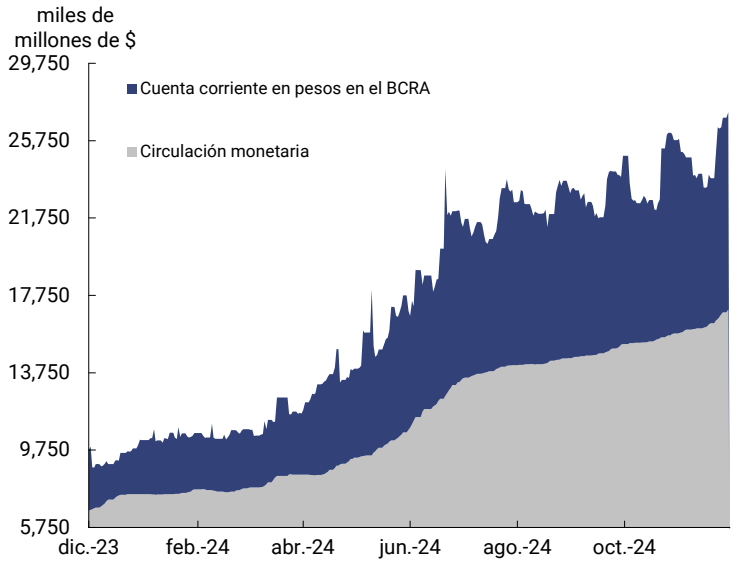
Informe Monetario Diario

11 de diciembre de 2024

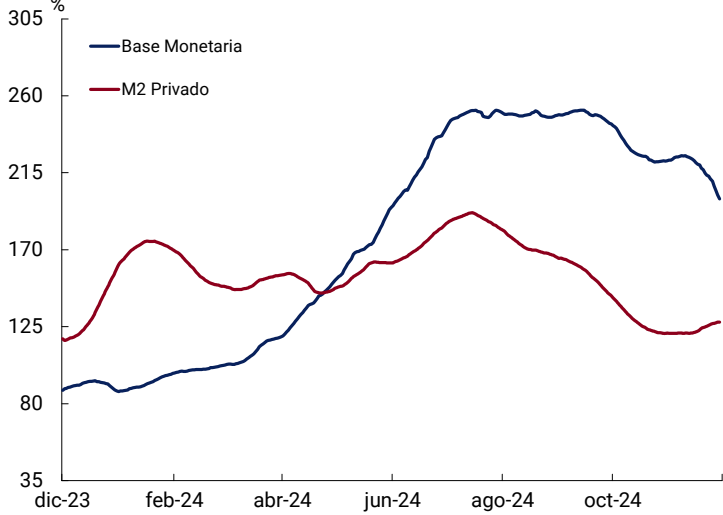
Factores de Variación de la Base Monetaria (acum. m.óv. 20 días háb.)



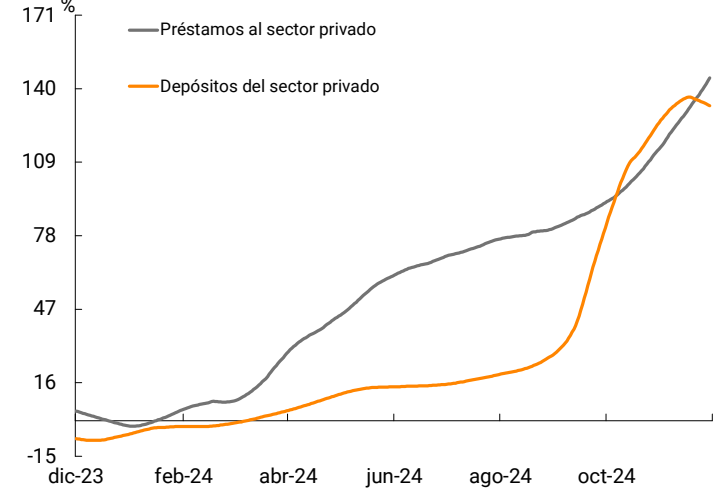
Componentes de la Base Monetaria



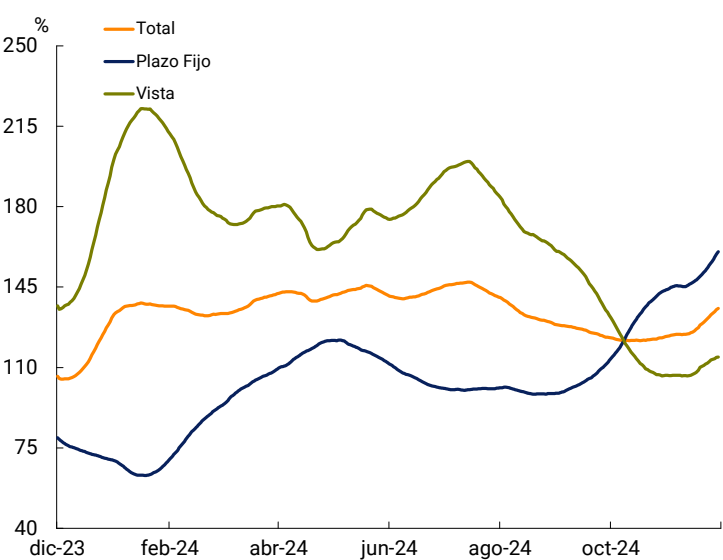
Agregados Monetarios en Pesos (var. i.a. Prom. 30 días)



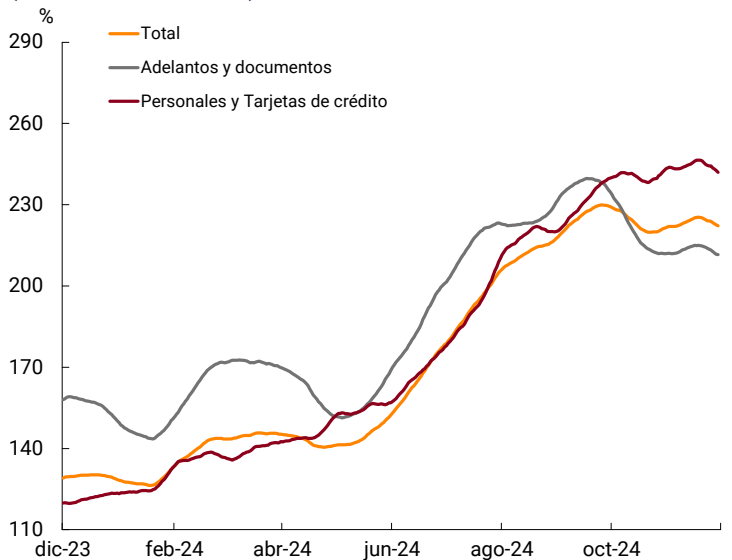
Depósitos y Préstamos en Moneda Extranjera del Sector Privado (var. i.a. Prom. 30 días de saldos expresados en dólares)



Depósitos en Pesos del Sector Privado (var. i.a. Prom. 30 días)



Préstamos en Pesos del Sector Privado (var. i.a. Prom. 30 días)



Tasas de Interés (en porcentaje nominal anual)				Otros indicadores			
Variable	10-dic-24	Promedio ¹ 7 días antes	Promedio ¹ 30 días antes	Variable	10-dic-24	Nivel 30 días antes	Nivel año anterior
Tasa de política monetaria ⁸	32.00	35.00	35.00	Tipo de cambio de referencia (\$/USD Com. A 3500)	1017.25	997.25	364.41
Pases Activos 1 día	36.00	40.00	40.00				
Call en pesos - Operaciones h/15 días	36.52	40.60	39.21	Tipo de cambio minorista (\$/USD Com. B 9791)	1047.55	1025.88	390.97
Plazo Fijo 30 días							
Pesos	32.61	36.48	36.23				
Dólares	0.40	0.39	0.43				
TAMAR ¹³				Coefficiente de Estabilización de Referencia (C.E.R.)			
Total	35.00	38.73	38.79	Base 2.2.2002 = 1	506.99	492.02	170.13
Bancos Privados	34.88	38.59	38.88				
BADLAR ²							
Total	32.50	36.30	36.23				
Bancos Privados	32.69	35.69	35.84				
TM20 ⁷				Unidad de Valor Adquisitivo - Ley 25.827 (U.V.A.)			
Total	33.56	37.41	37.40	Base 31.3.2016 = 14.05	1279.17	1241.13	428.49
Bancos Privados	33.69	36.91	37.19				
Tasa sobre depósitos a plazo fijo UVA							
Total de operaciones, no incluye precancelables	0.49	1.69	1.35				
Adelantos en cuenta corriente (1 a 7 días)				Índice para Contratos de Locación (I.C.L.)			
Con acuerdo a empresas - más de \$10 millones	39.36	42.28	45.16	Base 30.6.2020 = 1	20.88	20.06	6.83
Préstamos personales							
Total en pesos	67.45	69.46	71.85				

Tasas de interés de préstamos otorgados en pesos (en porcentaje nominal anual, promedios mensuales)

	Adelantos en cta. cte.	Doc. a sola firma	Hipotecarios	Prendarios	Personales	Tarjetas
Noviembre 2024	52.61	38.23	33.75	38.20	70.70	84.41
Octubre 2024	55.25	39.94	33.33	37.37	70.39	82.07
Septiembre 2024	53.10	37.62	33.21	37.48	68.52	82.22

Saldos, en millones, en la moneda de origen

	Salvos, en millones, en la moneda de origen			Variación de la Base Monetaria y las Reservas Internacionales ⁽⁹⁾				
	06-dic-24	30 días antes	12 meses antes		Variación			
					Diaría (mill.)	Mensual (mill.)	Año 2024	Interanual
Base monetaria	26,939,893	26,160,894	8,944,454	Base monetaria	489,978	3,115,981	180.4%	201.2%
Circulación monetaria	16,882,332	15,689,751	6,463,852	Circulación monetaria	99,505	562,138	127.1%	161.2%
Billetes y Monedas en poder del público	14,992,373	13,890,521	5,662,980	Billetes y Monedas en poder del público	107,027	419,138	126.2%	164.7%
Billetes y Monedas en ent. financieras ⁴	1,889,959	1,799,230	800,872	Billetes y Monedas en ent. financieras ⁴	-7,522	143,000	134.5%	136.0%
Cheques Cancelatorios	0	0	0	Cheques Cancelatorios	0	0	-42.1%	-42.1%
Cuenta corriente en el BCRA	10,057,561	10,471,143	2,480,602	Cuenta corriente en el BCRA	390,473	2,553,843	362.9%	305.4%
Cuenta corriente en moneda extranjera ⁵	15,187	14,233	8,972	Factores de variación			Año 2024 (mill.)	12 meses (mill.)
Efectivo en ent. financieras en moneda extranjera ^{4,5}	10,211	14,150	4,910	Variación Base monetaria	489,978	3,115,981	17,331,902	16,814,934
Cheques Cancelatorios en moneda extranjera y Certificados de Depósitos para la Inversión (CEDIN) ⁵	20	20	22	Compra de divisas al sector privado y otros	73,986	35,780	15,834,138	18,148,709
LELIQ y NOTALIQ ⁶	0	0	5,985,339	Compra de divisas al Tesoro Nacional	0	0	-13,072,620	-13,176,620
LEGAR y LEMIN ³	154,792	162,866	121,723	Otras Operaciones con el Tesoro Nacional:				
				Adelantos Transitorios	0	0	0	0
				Transferencia de Utilidades	0	0	0	0
				Resto	31	13,843	-14,448,408	-16,458,723
Pases Pasivos ¹⁰	0	0	16,462,785	Pases, LELIQ y NOTALIQ, incl. intereses y primas	-39	-246,496	36,710,191	33,800,628
Pases Activos	18,066	12,824	0	Operaciones de pases, LELIQ y NOTALIQ	-19	-245,068	25,655,084	20,966,840
				Operaciones con Letras Fiscales de Liquidez (LEFI)	433,864	3,330,400	-10,188,459	-10,188,459
				Otros	-17,863	-17,546	2,497,060	4,689,399
Créditos al sistema financiero	2,482	2,452	288	Variación Reservas internacionales del BCRA [€]	-2	1,317	8,458	10,322
Letras Fiscales de Liquidez (LEFI) en cartera del BCRA ¹²	11,578,632	13,135,619	0	Organismos internacionales	0	-38	-4,209	-5,250
Adelantos transitorios al Gobierno Nacional ¹¹	4,091,100	4,091,100	4,091,100	Otras Operaciones del Sector Público	0	-41	-6,789	-5,994
				Compra de divisas	73	35	18,045	20,941
Reservas internacionales del BCRA				Efectivo Mínimo	-59	1,643	6,091	5,749
En pesos	32,027,821	30,271,888	7,695,802	Resto (incl. valuación tipo de cambio)	-17	-282	-4,679	-5,124
En dólares ⁵	31,531	30,432	21,168					
Oro, Divisas, Colocaciones a Plazo y Otros	31,531	30,432	21,168					

(1) Corresponde al promedio móvil de 5 cinco días hábiles, centrado 7 días antes y 30 días antes respectivamente. En caso de feriado, la variación semanal se centra en el último día hábil de la semana previa.

(2) Corresponde al total de operaciones a plazo fijo en pesos de 1 millón o más, de 30-35 días de plazo.

(3) Cifras en valor efectivo, en pesos al tipo de cambio de referencia.

(4) Cifras provisionales, sujetas a modificación.

(5) Cifras expresadas en dólares. Datos provisionales, sujetos a cambios de valuación.

(6) Cifras en Valor Nominal. No se computan las letras del BCRA (Lebac, Nobac, Leliq y Notaliq) emitidas para ser afectadas a operaciones de pases pasivos ni las entregadas en garantía (esos conceptos, entre otros, explican las diferencias con las cifras consignadas en los estados contables del BCRA).

(7) Corresponde al total de operaciones a plazo fijo de 20 o más millones, de 30-35 días de plazo.

(8) Hasta el 31 de diciembre de 2016 corresponde a la tasa de interés de la LEBAC a 35 días de plazo. A partir del 2 de enero de 2017 corresponde al centro del corredor de tasas de interés de los pases a 7 días de plazo. A partir del 8 de agosto de 2018, la tasa de referencia de la política monetaria es la de Letras de Liquidez (LELIQ). A partir del 21 de enero de 2020, corresponde a la tasa promedio ponderada de la LELIQ de menor plazo subastada en la última licitación adjudicada, la cual mantendrá su vigencia hasta el siguiente proceso de subasta. A partir del 6 de enero de 2022 es la tasa de interés anunciada por el BCRA para la LELIQ de 28 días. A partir del 18 de diciembre de 2023 es la tasa de interés de operaciones de pases pasivos a un día de plazo del BCRA. A partir del 22 de julio de 2024 es la tasa de interés anunciada por el BCRA y devengada por las Letras Fiscales de Liquidez (LEFI).

(9) Las variaciones se calculan respecto de los últimos saldos publicados en este informe.

(10) Incluye operaciones de Pases Pasivos para el BCRA con Fondos Comunes de Inversión.

(11) Cifras en Valor Nominal.

(12) Expresado en Valor Técnico.

(13) Corresponde al total de operaciones a plazo fijo en pesos de 1.000 millones o más, de 30-35 días de plazo.

Cifras provisionales sujetas a modificación, expresadas en millones.

	Saldos		Variaciones (en %)			
	06-dic-24	30 días antes	Mensual	Últimos 30 días	Año 2024	Interanual
En pesos y moneda extranjera						
Préstamos al sector privado	58,906,506	54,742,882	1.0	7.6	214.9	254.7
Adelantos y documentos	26,801,139	24,906,887	1.7	7.6	231.9	273.6
Personales y tarjetas de crédito	23,570,040	22,007,458	-0.6	7.1	211.7	245.4
Hipotecarios y prendarios	5,407,423	4,811,873	2.8	12.4	188.8	227.4
Otros	3,127,904	3,016,664	4.6	3.7	161.5	225.7
Depósitos del Sector Privado y Sector Público ⁽¹⁾	129,293,752	125,394,761	-1.1	3.1	112.9	213.0
Depósitos del sector privado	105,717,054	103,518,213	0.5	2.1	106.2	206.0
Ratio de liquidez de las entidades financieras ⁽⁴⁾	51.0	52.4	1.8	-1.3	-38.9	-40.9
(Cuenta corriente + Efectivo + Lebac + Leliq + Notaliq + Nocom + Pases netos + LEFI + Títulos para integración de encajes) / Depósitos Totales						
En pesos						
LEFI en cartera de entidades financieras ⁽⁶⁾	11,675,292	9,437,553	-21.7	23.7		
Préstamos al Sector Privado						
Adelantos	4,617,106	4,687,664	-1.1	-1.5	182.5	184.7
Documentos	14,875,712	14,022,925	1.1	6.1	220.6	214.6
Hipotecarios	1,553,574	1,267,256	4.8	22.6	160.8	162.6
Prendarios	2,926,469	2,669,237	2.0	9.6	201.4	215.7
Personales	9,386,263	8,308,731	2.7	13.0	377.8	393.5
Tarjetas de crédito	13,774,430	13,224,231	-2.1	4.2	155.8	187.3
Otros	2,143,642	2,097,515	6.0	2.2	183.5	196.3
Depósitos del Sector Privado y Sector Público ⁽¹⁾	94,388,519	89,451,459	-1.2	5.5	104.9	167.2
Cuenta corriente ⁽²⁾	22,640,281	21,803,284	-8.7	3.8	81.6	142.9
Caja de ahorros	22,065,737	21,867,896	1.6	0.9	35.4	126.7
Plazo fijo no ajustable por CER/UVAs	46,941,565	43,253,333	1.0	8.5	194.5	205.8
Plazo fijo ajustable por CER/UVAs	1,056,646	1,120,120	-1.3	-5.7	71.7	285.4
Otros depósitos	1,684,290	1,406,826	15.9	19.7	127.0	160.6
Depósitos del Sector Privado	73,086,085	69,688,755	1.2	4.9	89.8	148.5
Depósitos a la vista	35,554,845	35,239,875	-0.6	0.9	44.7	122.8
Depósitos a plazo	36,426,083	33,520,950	2.6	8.7	170.3	179.9
Depósitos del Sector Público	21,302,436	19,762,704	-8.5	7.8	182.1	260.1
Depósitos a la vista ⁽²⁾	9,151,173	8,431,305	-14.9	8.5	118.8	195.4
Depósitos a plazo	11,572,128	10,852,503	-3.9	6.6	276.3	343.6
En moneda extranjera ⁽³⁾						
Préstamos al Sector Privado	9,480	8,510	2.3	11.4	178.0	161.2
Depósitos del Sector Privado y Sector Público ⁽¹⁾	34,364	36,133	-1.1	-4.9	89.3	108.9
Líneas del exterior	893	788	9.3	13.3	-13.7	-8.6
Financieras	442	378	17.6	16.9	-20.1	8.3
Comerciales	451	410	2.3	10.0	-6.4	-20.7
Agregados monetarios						
M1 (Billetes y monedas en poder del público+ Cheques Cancelatorios en pesos+ Cta. cte. del S. Priv. y Púb. en pesos)	37,632,654	35,693,805	-4.4	5.4	97.0	151.2
M2 (M1 + Caja de ahorro del S. Privado y del S. Público en pesos)	59,698,391	57,561,701	-2.3	3.7	68.7	141.5
M3 (M2 + Depósitos a plazo y otros depósitos del S. Priv. y Púb. en pesos)	109,380,892	103,341,980	-0.7	5.8	107.6	166.9

Nota: las cifras de depósitos y préstamos no incluyen ajustes ni devengamientos.

(1) Corresponde a depósitos de titulares residentes en el país (sector público y sector privado), excluyendo los correspondientes a entidades financieras.

(2) Neto de utilización de los fondos unificados.

(3) Cifras expresadas en dólares.

(4) Incluye las operaciones en pesos y en moneda extranjera, estas últimas expresadas en pesos. Todas las variaciones están expresadas en puntos porcentuales.

(5) Las variaciones se calculan respecto de los últimos saldos publicados en este informe.

(6) Expresado en valor técnico.

Para más información, acceder a las siguientes publicaciones:

Informe Monetario Diario en Excel | Se presenta este informe en formato de planilla de cálculo.



Descargar

Series | En este archivo se muestran los datos diarios, los promedios mensuales y las variaciones más una columna que identifica cada tipo de serie para una selección de variables monetarias.



Descargar



BANCO CENTRAL
DE LA REPÚBLICA ARGENTINA