



Bosna i Hercegovina
Federacija Bosne i Hercegovine
Federalni zavod
za statistiku

KANTON SARAJEVO U BROJKAMA

2020





Bosna i Hercegovina
Federacija Bosne i Hercegovine
**Federalni zavod
za statistiku**

UDK 311.314 (497,6)

KANTON SARAJEVO U BROJKAMA

Sarajevo, 2020

Izdavač: Federalni zavod za statistiku, Zelenih beretki 26, 71000 Sarajevo

Telefon/Phone/Faks: +387 33 22 61 51
Elektronska pošta/E-mail: fedstat@fzs.ba
Internetska stranica/Web site: <http://www.fzs.ba>

Odgovara: Doc.dr. Emir Krenić, direktor

Pripremio: Sektor za publicistiku i diseminaciju

Urednički odbor:

Amer Korić, Nisveta Džebo, Hidaeta Čolović, Sanja Ambrožić,
Zehra Kaba, Belmira Hadžiabdić, Sanela Čengić, Dijana Simanić

Molimo korisnike da prilikom korišćenja podataka navedu izvor

Štampano/Tiskano u 25 primjeraka

Obavijesti daje Odsjek za odnose sa javnošću i biblioteka

Telefon/Phone: +387 33 407 019

Pretplata publikacija: +387 33 407 020

P R E D G O V O R

Izdavanjem ove publikacije Federalni zavod za statistiku nastavlja sa objavljivanjem godišnjih podataka iz različitih statističkih oblasti za područje kantona i općina.

Podaci su rezultat statističkih istraživanja koje je proveo Federalni zavod za statistiku na osnovu Zakona o statistici u Federaciji Bosne i Hercegovine ("Službene novine Federacije BiH", br. 63/03 i 9/09) i Plana provođenja statističkih istraživanja od interesa za Federaciju BiH za 2019. godinu ("Službene novine Federacije BiH", br. 105/18).

Pored podataka koji su rezultat redovnih/redovitih statističkih istraživanja Federalnog zavoda za statistiku, u ovoj publikaciji dati su i podaci drugih institucija koje su uključene u statistički sistem/sustav Federacije BiH.

Nadamo se da će vam ova publikacija biti od koristi u vašem svakodnevnom radu.

Federalni zavod za statistiku će sa zahvalnošću primiti sve vaše primjedbe i prijedloge koje će doprinijeti poboljšanju ove kao i drugih naših statističkih publikacija.

Sarajevo, juni 2020. godine

Direktor

Doc. dr. Emir Kremić

SADRŽAJ

1.	GEOGRAFSKI I METEOROLOŠKI PODACI -----	7
2.	REGISTAR -----	10
3.	STANOVNIŠTVO -----	13
4.	ZAPOSLENOST, PLAĆE I NEZAPOSLENOST-----	15
5.	INVESTICIJE -----	17
6.	POLJOPRIVREDA, ŠUMARSTVO I RIBOLOV -----	19
7.	INDUSTRIJA -----	22
8.	GRAĐEVINARSTVO -----	23
9.	PRIJEVOZ I SKLADIŠTENJE -----	24
10.	VANJSKA TRGOVINA-----	26
11.	TURIZAM -----	27
12.	OBRAZOVANJE -----	28
13.	KULTURA I UMJETNOST-----	35
14.	SOCIJALNA ZAŠTITA/SKRB -----	36
15.	PRAVOSUĐE -----	37

SKRAĆENICE/KRATICE

ha	hektar
hilj./tis.	hiljada/tisuća
hl	hektolitar
kg	kilogram
KM	konvertibilna marka
km	kilometar
km ²	kvadratni kilometar
KV	kvalificirani (radnik)
kW	kilovat
l	litra
m	metar
m ²	kvadratni metar
m ³	kubni/kubični metar
mil.	milion
NKV	nekvalificirani (radnik)
NSS	niža stručna sprema
PKV	polukvalificirani (radnik)
KD	Klasifikacija djelatnosti
SMTK	Standardna međunarodna trgovinska klasifikacija
SSS	srednja stručna sprema
t	tona
VKV	visokokvalificirani (radnik)
VSS	visoka stručna sprema
VŠS	viša stručna sprema

ZNAKOVI

-	nema pojave
...	ne raspoláže se podatkom
0	podatak je manji od 0,5 upotrijebljene jedinice mjere
θ	prosjek
1)	oznaka za napomenu
*	ispravljen podatak

GEOGRAFSKI I METEOROLOŠKI PODACI

UKUPNA POVRŠINA cca km²

Bosna i Hercegovina	51.209,2
Federacija Bosne i Hercegovine	26.110,5
Kanton Sarajevo	1.276,9

NADMORSKA VISINA I POVRŠINE OPĆINA

Broj	Općina	Šifra općine	Nadmorska visina, m	Površina cca km ²
1.	Centar Sarajevo	10839	532	33,0
2.	Hadžići	10847	546	273,3
3.	Ilidža	11550	503	143,4
4.	Ilijaš	10863	450	308,6
5.	Novi Grad Sarajevo	10871	507	47,2
6.	Novo Sarajevo	11568	519	9,9
7.	Stari Grad Sarajevo	11584	541	51,4
8.	Trnovo	11592	816	338,4
9.	Vogošća	10928	500	71,7

Napomena: Podaci o površinama općina su privremeni.

PLANINE I PLANINSKI VRHOVI VEĆI OD 1500 METARA NADMORSKE VISINE

	Nadmorska visina	Vrh se nalazi na teritoriji općine
Treskavica	2088	Trnovo
Bjelašnica	2067	Trnovo
Trebević	1629	Sarajevo
Ozren	1534	Sarajevo
Igman	1647	Hadžići, Ilidža
Ivan Planina	1534	Hadžići, Konjic, Kreševo

GODIŠNJE VRIJEDNOSTI VAŽNIJIH METEOROLOŠKIH POJAVA ¹⁾

	2015	2016	2017	2018	2019
--	------	------	------	------	------

SREDNJE GODIŠNJE VRIJEDNOSTI

Pritisak/tlak zraka, mb	944,6	943,8	944,6	943,3	942,4
Temperatura zraka, °C	10,9	10,9	11,0	11,4	11,7
Relativna vlažnost zraka, %	69	70	68	73	67
Oblačnost (osmina)	4,6	4,7	4,0	4,8	4,5

GODIŠNJE VRIJEDNOSTI

Apsolutna max. temperatura zraka, °C	38,0	35,3	38,2	32,2	37,5
Apsolutna min.temperatura zraka, °C	-16,5	-13,4	-22,2	-13,0	-12,1
Količina padavina, l/m ²	766,3	1008,1	937,3	1043,3	850,5
Broj dana sa padavinama, ≥ 0,1 mm	150	166	145	174	178
Broj dana sa snježnim pokrivačem, ≥ 1 cm	56	31	70	51	50
Maksimalna visina snježnog pokrivača, cm	42	14	39	26	23
Trajanje sisanja sunca (sati)	1.945,5	1871,3	2113,0	1907,6	2013,7

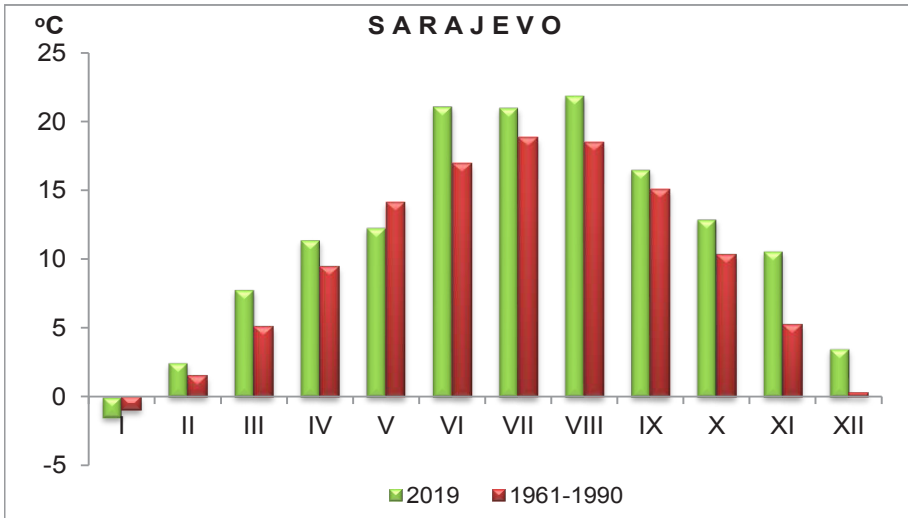
1) Podaci se odnose na meteorološku stanicu Sarajevo

VAŽNIJE METEOROLOŠKE POJAVE ZABILJEŽENE U PERIODU 1951.-2019.

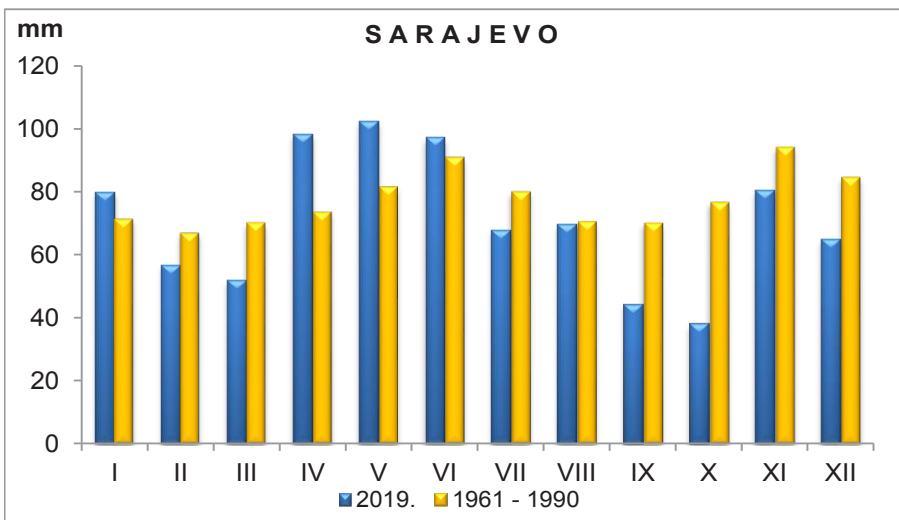
	Srednje vrijednosti				Apsolutne vrijednosti			
	Godiš. Temp. zraka (oC)	Zimska temp. zraka (oC)	Ljetna temp. zraka (oC)	Godiš. sume oborina (l/m ²)	Max. Temp. zraka (oC)	Datum	Minimalna temp. zraka (oC)	Datum
Bjelašnica	1,5	-5,9	9,5	1.162	24,3	24.8.2007	-29,2	22.1.1963.
Ivan Sedlo	7,6	-1,2	16,2	1.470	35,5	24.8.2007	-26,2	12.1.1985.
Sarajevo	10,0	0,7	18,9	939	38,8	23.8.2007	-22,2	8.1.2017

Izvor: Federalni hidrometeorološki zavod

TEMPERATURE ZRAKA U 2019. I ZA RAZDOBLJE 1961-1990



KOLIČINE PADAVINA U 2019 I ZA RAZDOBLJE 1961 -1990



Izvor: Federalni hidrometeorološki zavod

REGISTAR

REGISTRIRANI POSLOVNI SUBJEKTI PREMA

Općina	Ukupno	Područje							
		A	B	C	D	E	F	G	H
Pravne									
Ukupno	19381	136	18	1180	66	50	904	4773	477
Centar Sarajevo	5382	21	7	184	20	8	164	1041	56
Hadžići	532	18	0	75	6	4	36	109	21
Iliđža	3395	30	6	300	6	8	220	1083	105
Ilijaš	411	19	1	61	-	5	14	78	21
Novi Grad									
Sarajevo	3277	16	1	195	5	13	184	993	172
N.Sarajevo	3686	13	1	175	16	8	186	890	52
Stari Grad									
Sarajevo	1851	8	1	93	10	1	55	347	21
Trnovo	59	3	-	2	1	1	5	1	1
Vogošća	788	8	1	95	2	2	40	231	28
Jedinice									
Ukupno	7146	19	2	255	6	44	64	3596	220
Centar Sarajevo	1686	3	-	36	2	6	19	831	35
Hadžići	265	7	1	20	-	2	-	105	6
Iliđža	1251	2	1	49	1	10	22	661	39
Ilijaš	214	1	-	18	-	2	1	84	8
Novi Grad									
Sarajevo	1511	3	-	55	1	7	9	864	80
N.Sarajevo	1213	1	-	39	2	6	10	601	30
Stari Grad									
Sarajevo	634	-	-	17	-	7	-	290	13
Trnovo	43	1	-	3	-	1	1	5	-
Vogošća	329	1	-	18	-	3	2	155	9
Obrt									
Ukupno	12141	518	-	1752	3	1	513	2490	1356
Centar Sarajevo	2679	31	-	279	-	1	59	549	231
Hadžići	443	56	-	54	2	-	43	124	34
Iliđža	1497	65	-	200	-	-	93	369	172
Ilijaš	434	128	-	54	1	-	22	87	20
Novi Grad									
Sarajevo	2777	80	-	353	-	-	171	711	367
N. Sarajevo	1928	22	-	199	-	-	56	305	203
Stari Grad									
Sarajevo	1748	23	-	535	-	-	37	225	261
Trnovo	81	45	-	2	-	-	1	-	9
Vogošća	554	68	-	76	-	-	31	120	59

PODRUČJIMA KD BiH 2010 I OPĆINAMA, stanje 31.12.2019

djelatnosti

I	J	K	L	M	N	O	P	Q	R	S	T	U
osobe												
683	785	170	956	2135	873	294	360	315	1233	3943	-	30
200	298	64	168	827	236	103	93	100	402	1375	-	15
17	4	1	47	28	22	20	14	5	40	65	-	-
96	85	10	370	257	201	24	46	44	137	367	-	-
4	5	-	51	15	10	20	9	6	26	66	-	-
75	110	24	113	264	114	37	55	41	248	615	-	2
113	215	49	99	520	156	46	89	68	189	793	-	8
160	50	21	55	176	107	29	35	36	119	522	-	5
5	-	-	1	-	2	3	1	3	8	22	-	-
13	18	1	52	48	25	12	18	12	64	118	-	-
u sastavu												
677	64	322	56	134	211	95	105	127	545	604	-	-
199	21	73	7	37	54	22	22	27	95	197	-	-
26	2	16	-	3	6	4	6	6	31	24	-	-
105	6	41	17	25	57	21	21	10	94	69	-	-
21	-	12	-	6	2	1	8	5	27	18	-	-
101	10	63	13	22	28	6	11	30	120	88	-	-
86	16	70	11	26	37	20	12	24	105	117	-	-
103	8	27	5	10	18	8	22	13	46	47	-	-
15	-	-	-	-	1	1	-	5	1	9	-	-
21	1	20	3	5	8	12	3	7	26	35	-	-
1843	329	64	54	1263	270	-	62	334	129	1159	1	-
406	90	22	17	571	57	-	14	112	36	203	1	-
64	5	1	-	9	6	-	3	4	1	37	-	-
228	30	6	11	89	31	-	8	36	6	153	-	-
64	1	2	1	13	3	-	5	5	-	28	-	-
347	86	15	5	216	67	-	15	52	28	264	-	-
368	89	15	13	218	53	-	10	85	16	276	-	-
273	22	2	5	116	33	-	4	31	38	143	-	-
14	-	1	-	1	7	-	-	-	-	1	-	-
79	6	0	2	30	13	-	3	9	4	54	-	-

REGISTAR

REGISTRIRANI POSLOVNI SUBJEKTI PREMA PODRUČJIMA KD BiH 2010, stanje 31.12.2019.

	Pravne osobe		Obrt
	Osnovne pravne osobe	Jedinice usastavu	
UKUPNO	19381	7146	12141
A Poljoprivreda, šumarstvo i ribarstvo	136	19	518
B Vadenje ruda i kamena	18	2	-
C Prerađivačka industrija	1180	255	1752
D Proizvodnja i snabdjevanje/opskrba električnom energijom, plinom, parom i klimatizacija	66	6	3
E Snabdjevanje/opskrba vodom; uklanjanje otpadnih voda, upravljanje otpadom te djelatnosti sanacije okoliša	50	44	1
F Građevinarstvo	904	64	513
G Trgovina na veliko i malo; popravak moptornih vozila i motocikla	4773	3596	2490
H Prijevoz i skladištenje	477	220	1356
I Djelatnosti pružanja smještaja te priprema i usluživanja hrane (hotelijerstvo iugostiteljstvo)	683	677	1843
J Informacije i komunikacije	785	64	329
K Finansijske djelatnosti i djelatnosti osiguranja	170	322	64
L Poslovanje nekretninama	956	56	54
M Stručne, naučne i tehničke djelatnosti	2135	134	1263
N Administrativne i pomoćne uslužne djelatnosti	873	211	270
O Javna uprava i odbrana; obavezno socijalno osigur.	294	95	-
P Obrazovanje	360	105	62
Q Djelatnosti zdravstvene i socijalne zaštite	315	127	334
R Umjetnost, zabava i rekreacija	1233	545	129
S Ostale uslužne djelatnosti	3943	604	1159
T Djelatnosti domaćinstva kao poslodavca; djelatnosti domaćinstva koja proizvode različita dobra i obavljaju različite usluge za vlastite potrebe	-	-	1
U Djelatnosti vanteritorijalnih organizacija i organa	30	-	-

STANOVNIŠTVO

PROCJENA UKUPNOG BROJA STANOVNIKA PO STAROSNOJ STRUKTURI

Općina	Ukupno	0-14	15-64	65 i više
stanje 30.06. 2015. godine				
Kanton - ukupno	416.433	71.330	293.323	51.780
Muškarci	196.483	36.561	139.431	20.491
Žene	219.950	34.769	153.892	31.289
stanje 30.06. 2016. godine				
Kanton - ukupno	417.498	75.903	293.170	48.425
Muškarci	197.057	38.919	139.102	19.036
Žene	220.441	36.984	154.068	29.389
stanje 30.06. 2017. godine				
Kanton - ukupno	418.542	64.882	288.056	65.604
Muškarci	197.691	33.234	138.020	26.437
Žene	220.851	31.648	150.036	39.167
stanje 30.06. 2018. godine				
Kanton - ukupno	419.414	65.493	286.115	67.806
Muškarci	198.221	33.503	137.323	27.395
Žene	221.193	31.990	148.792	40.411
stanje 30.06. 2019. godine				
Kanton - ukupno	420.496	65.942	284.514	70.040
Muškarci	198.660	33.680	136.589	28.391
Žene	221.836	32.262	147.925	41.649
Centar Sarajevo	53.368	7.966	34.454	10.948
Hadžići	24.638	4.088	17.262	3.288
Ilidža	70.536	11.436	49.086	10.014
Ilijaš	20.603	3.530	14.414	2.659
Novi Grad Sarajevo	122.049	19.380	82.576	20.093
Novo Sarajevo	64.077	9.546	42.633	11.898
Stari Grad Sarajevo	35.385	4.961	23.291	7.133
Trnovo	1.316	164	728	424
Vogošća	28.524	4.871	20.070	3.583

PRIRODNO KRETANJE STANOVNIŠTVA PO MJESTU PREBIVALIŠTA

Općina	Ukupno rođeni	Živo rođeni			Mrtvo-rođeni	Prirodni priraštaj	Stopa nataliteta	Stopa prirodnog priraštaja
		ukupno	po spolu					
			muški	ženski				
2015	4.646	4.619	2.304	2.315	27	150	11,1	0,4
2016	4.794	4.774	2.516	2.258	20	479	11,4	1,1
2017	4.880	4.856	2.459	2.397	24	456	11,6	1,1
2018	4.544	4.530	2.340	2.190	14	93	10,8	0,2
2019	4.355	4.339	2.249	2.090	16	-86	10,3	-0,2
Centar Sarajevo	601	596	304	292	5	-98	11,2	-1,8
Hadžići	248	247	113	134	1	17	10,0	0,7
Iliđža	792	790	410	380	2	204	11,2	2,9
Ilijaš	280	280	131	149	-	103	13,6	5,0
Novi Grad Sarajevo	1.194	1.190	645	545	4	-44	9,8	-0,4
Novo Sarajevo	591	588	325	263	3	-169	9,2	-2,6
Stari Grad Sarajevo	311	311	144	167	-	-164	8,8	-4,6
Trnovo	19	19	12	7	-	-14	14,4	-10,6
Vogošća	319	318	165	153	1	79	11,1	2,8

PRIRODNO KRETANJE STANOVNIŠTVA PO MJESTU PREBIVALIŠTA

	Umrli			Od toga		Stopa mortaliteta	Broj sklopljenih brakova	Broj razvedenih brakova
	ukupno	po spolu		umrla dojenčad				
		muški	ženski					
2015	4.469	2.197	2.272	32	10,7	2.664	295	
2016	4.295	2.042	2.253	27	10,3	2.615	242	
2017	4.400	2.161	2.239	33	10,5	2.561	413	
2018	4.437	2.184	2.253	30	10,6	2.523	320	
2019	4.425	2.232	2.193	43	10,5	2.382	223	
Centar Sarajevo	694	345	349	8	13,0	319	23	
Hadžići	230	120	110	5	9,3	174	11	
Iliđža	586	305	281	8	8,3	391	35	
Ilijaš	177	97	80	1	8,6	147	4	
Novi Grad Sarajevo	1.234	637	597	13	10,1	589	67	
Novo Sarajevo	757	365	392	3	11,8	327	45	
Stari Grad Sarajevo	475	221	254	2	13,4	241	20	
Trnovo	33	18	15	-	25,1	19	-	
Vogošća	239	124	115	3	8,4	175	18	

ZAPOSLENOST, NEZAPOSLENOST I PLAĆE
ZAPOSLENOST I PLAĆE PREMA PODRUČJIMA KD BiH 2010

	Prosječan broj zaposlenih		Prosječna neto plaća, KM	
	2018	2019	2018	2019
UKUPNO	147.848	152.394	1.096	1.153
A Poljoprivreda, šumarstvo i ribarstvo	1.098	1.003	926	945
B Vađenje ruda i kamena	58	53	903	850
C Prerađivačka industrija	13.809	14.144	772	806
D Proizvodnja i snabdjevanje/opskrba električnom energijom, plinom, parom i klimatizacija	1.942	1.926	1.620	1.677
E Snabdjevanje/opskrba vodom; uklanjanje otpadnih voda, upravljanje otpadom te djelatnosti sanacije okoliša	2.670	2.633	968	982
F Građevinarstvo	7.100	7.289	753	786
G Trgovina na veliko i malo; popravak motornih vozila i motocikla	28.275	28.803	841	897
H Prijevoz i skladištenje	7.886	8.052	1.026	1.051
I Djelatnosti pružanja smještaja te priprema i usluživanja hrane (hotelijerstvo iugostiteljstvo)	8.807	9.336	565	588
J Informacije i komunikacije	9.313	10.089	1.336	1.402
K Finansijske djelatnosti i djelatnosti osiguranja	6.423	6.490	1.667	1.737
L Poslovanje nekretninama	1.895	2.010	898	890
M Stručne, naučne i tehničke djelatnosti	8.573	8.692	1.186	1.200
N Administrativne i pomoćne uslužne djelatnosti	6.074	6.671	569	590
O Javna uprava i odbrana; obavezno socijalno osiguranje.	15.912	16.282	1.429	1.476
P Obrazovanje	10.580	11.116	1.100	1.253
Q Djelatnosti zdravstvene i socijalne zaštite	10.032	10.109	1.326	1.433
R Umjetnost, zabava i rekreacija	2.933	3.018	993	1.111
S Ostale uslužne djelatnosti	4.468	4.678	1.298	1.335
00 Neraspoređeno po djelatnostima KD	-	-	-	-

ZAPOSLENOST I PLAĆE PO OPĆINAMA

	Prosječan broj zaposlenih		Prosječna neto plaća u KM	
	2018	2019	2018	2019
UKUPNO	147.848	152.394	1.096	1.153
Centar Sarajevo	44.668	45.591	1.274	1.365
Hadžići	4.777	4.913	878	908
Iliđža	22.943	24.095	914	960
Ilijaš	4.335	4.300	682	703
Novi Grad Sarajevo	28.379	29.501	969	996
Novo Sarajevo	25.759	26.513	1.224	1.290
Stari Grad Sarajevo	11.209	11.247	1.050	1.143
Trnovo	293	290	949	1.010
Vogošća	5.485	5.944	823	822

NEZAPOSLENE OSOBE PREMA STRUČNOJ SPREMI, stanje decembar/prosinac

Općine	Ukupno	VSS	VŠS	SSS	NSS	VKV	KV	PKV	NKV
2015	72.545	9.306	825	22.582	349	367	19.297	366	19.453
2016	69.163	8.652	751	21.801	341	316	18.161	348	18.793
2017	66.325	8.764	667	20.833	321	316	17.246	348	17.830
2018	62.561	8.318	626	19.844	290	304	16.004	332	16.843
2019	58.746	7.887	579	18.564	271	261	15.009	276	15.899
Žene	36.879	5.512	401	11.953	267	70	7.521	154	11.001
Centar Sarajevo	6.723	1.366	119	2.295	35	25	1.380	31	1.472
Hadžići	4.606	259	14	1.169	1	11	1.398	15	1.739
Iliđža	9.841	1.145	91	3.051	55	42	2.583	75	2.799
Ilijaš	4.567	268	7	1.087	14	9	1.306	25	1.851
Novi Grad Sarajevo	15.788	2.132	148	5.066	82	102	4.188	63	4.007
Novo Sarajevo	7.005	1.454	116	2.549	41	29	1.483	33	1.300
Stari Grad Sarajevo	5.232	738	53	1.819	28	27	1.374	18	1.175
Trnovo	471	35	1	114	1	2	113	-	205
Vogošća	4.513	490	30	1.414	14	14	1.184	16	1.351

Podaci o nezaposlenosti preuzeti su od Federalnog zavoda za zapošljavanje.

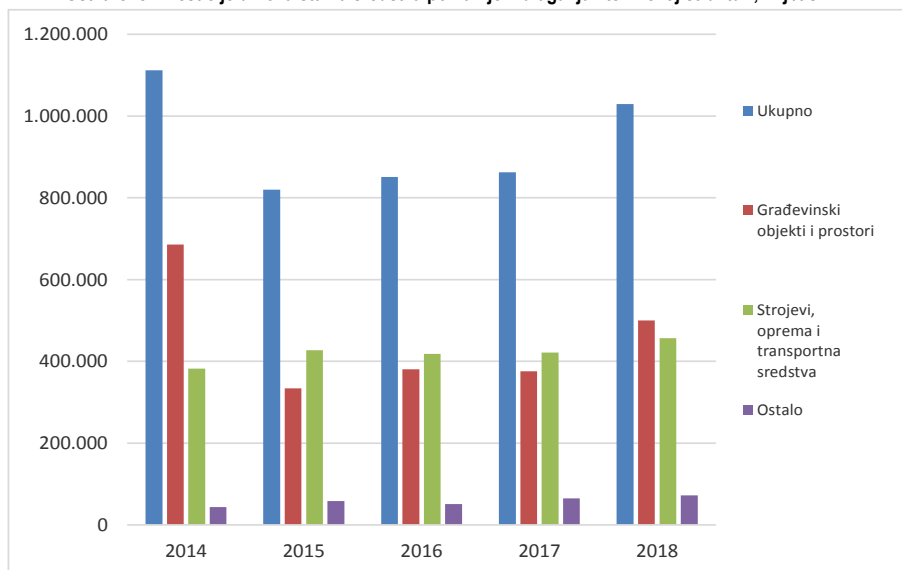
INVESTICIJE

OSTVARENE INVESTICIJE U NOVA STALNA SREDSTVA PO NAMJENI ULAGANJA I TEHNIČKOJ STRUKTURI, PRINCIP ČISTIH DJELATNOSTI

hilj./tis. KM

	Ukupno	Građevinski objekti i prostori	Strojevi, oprema i transportna sredstva	Ostalo			
				Ukupno	biološka sredstva	proizvodi intelektualnog vlasništva	troškovi prijenosa vlasništva
2008	1.499.931	797.119	641.627	61.185	3.460	54.713	3.013
2009	1.084.593	552.750	439.741	92.102	5.513	85.940	650
2010	1.049.402	582.891	417.821	48.690	4.498	42.979	1.214
2011	909.214	308.233	542.410	58.571	3.667	54.365	538
2012	791.908	327.905	391.977	72.026	3.070	67.386	1.570
2013	1.029.177	592.024	382.594	54.559	4.424	49.731	404
2014	1.111.941	685.501	382.526	43.914	3.064	39.796	1.054
2015	819.914	334.142	427.395	58.377	3.223	54.046	1.107
2016	850.717	380.979	418.360	51.378	3.942	45.681	1.754
2017	862.447	375.536	421.721	65.190	4.320	58.263	2.608
2018	1.029.346	499.784	457.115	72.447	3.615	63.757	5.075

Ostvarene investicije u nova stalna sredstva po namjeni ulaganja i tehničkoj strukturi, hilj./tis. KM



**OSTVARENE INVESTICIJE U NOVA STALNA SREDSTVA PO NAMJENI ULAGANJA I TEHNIČKOJ STRUKTURI,
2018 GODINA - PRINCIP ČISTIH DJELATNOSTI**

hilj./tis. KM

Namjena ulaganja	Ukupno	Građevinski objekti i prostori	Strojevi, oprema i transportna sredstva	Ostalo			
				Ukupno	Biloška sredstva	Proizvodi intelektualnog vlasništva	Troškovi prijenosa vlasništva
UKUPNO	1.029.346	499.784	457.115	72.447	3.615	63.757	5.075
Pravne osobe - ukupno	1.023.036	497.502	456.415	69.119	287	63.757	5.075
A Poljoprivreda, šumarstvo i ribolov	2.928	357	2.392	179	147	6	26
B Vađenje ruda i kamena	281	185	95	-	-	-	-
C Prerađivačka industrija	143.942	81.037	60.185	2.720	83	2.514	124
D Proizvodnja i snabdijevanje/opskrba električnom energijom, plinom, parom i klimatizacija	28.970	13.630	13.875	1.465	-	620	844
E Snabdijevanje/opskrba vodom; uklanjanje otpadnih voda, upravljanje otpadom te djelatnosti sanacije okoliša	17.824	6.931	10.855	38	-	31	7
F Građevinarstvo	71.002	42.408	27.451	1.143	-	63	1.079
G Trgovina na veliko i na malo; popravak motornih vozila i motoc.	116.581	42.380	71.690	2.511	4	2.290	217
H Prijevoz i skladištenje	47.899	10.984	35.417	1.498	-	1.498	-
I Djelatnosti pružanja smještaja te pripreme i usluživanja hrane (hotelijerstvo i ugostiteljstvo)	73.483	64.002	9.240	241	8	191	44
J Informacije i komunikacije	105.384	41.288	36.716	27.380	-	27.364	16
K Finansijske/Financijske djelatnosti i djelatnosti osiguranja	46.416	8.254	23.448	14.714	-	14.688	26
L Poslovanje nekretninama	64.126	57.019	4.294	2.813	23	129	2.660
M Stručne, naučne/znanstvene i tehničke djelatnosti	59.463	37.548	19.898	2.017	-	1.990	28
N Administrativne i pomoćne uslužne djelatnosti	31.292	5.624	24.784	884	3	879	1
O Javna uprava i odbrana/obrana; obavezno/obvezno socijalno osiguranje	114.217	43.342	61.402	9.473	7	9.466	-
P Obrazovanje	29.354	16.327	12.475	552	-	552	-
Q Djelatnosti zdravstvene i socijalne zaštite/skrbi	51.119	16.499	34.477	143	-	141	2
R Umjetnost, zabava i rekreacija	12.635	7.140	4.724	771	-	771	-
S Ostale uslužne djelatnosti	6.119	2.546	2.997	576	12	562	2
Poljoprivredna gazdinstva	6.310	2.282	700	3.328	3.328	-	-

POLJOPRIVREDA, ŠUMARSTVO I RIBOLOV

OSTVARENI PRINOSI USJEVA I VOĆA

Usjevi	2017			2018			2019		
	Požnje- vena površina u ha	Prinos, tona		Požnje- vena površina u ha	Prinos		Požnje- vena površina u ha	Prinos	
		ukupno	po ha		ukupno	po ha		ukupno	po ha
Pšenica	132	364	2,8	153	464	3,0	131	406	3,1
Raž	61	203	3,4	49	155	3,2	53	167	3,2
Ječam	155	446	2,9	177	517	2,9	164	471	2,9
Zob	89	234	2,6	87	231	2,7	93	248	2,7
Heljda	253	311	1,2	247	333	1,3	232	284	1,2
Tritikale	106	415	3,9	107	425	4,0	126	432	3,4
Kukuruz - zrno	217	723	3,3	214	1023	4,8	218	859	3,9
Krompir/Krumpir	1.046	7.066	6,8	1.058	9.014	8,5	1.056	8.967	8,5
Mrkva	77	541	7,0	71	561	7,9	66	514	7,8
Krastavac	69	487	7,1	69	683	9,9	73	809	11,1
Crni luk	255	1.375	5,4	246	1.849	7,5	228	1.627	7,1
Bijeli luk/češnjak	49	167	3,4	47	180	3,9	44	152	3,5
Grah - zrno	172	300	1,7	174	442	2,5	215	609	2,8
Grašak - zrno	29	29	1,0	61	61	1,0	24	24	1,0
Kupus	188	1.586	8,4	181	2.231	12,3	165	1.774	10,8
Paradajz/Rajčica	99	593	6,0	104	778	7,5	98	713	7,3
Paprika zelena	64	360	5,6	69	492	7,1	68	539	7,9
Djetelina- sijeno	206	735	3,6	213	929	4,4	207	808	3,9
Lucerka/Lucerna	245	955	3,9	229	977	4,3	226	962	4,3
Kukuruz za krmu	328	6.912	21,1	319	9.735	30,5	321	9.139	28,5
Stočna repa	148	1.621	11,0	149	2.046	13,7	140	1.760	12,6
Travno - djet.smj	617	2.182	3,5	708	2.863	4,0	655	2.636	4,0

Voće	2017			2018			2019		
	Broj rodnih stabala	Prinos		Broj rodnih stabala	Prinos		Broj rodnih stabala	Prinos	
		ukupno tona	kg po stablu		ukupno tona	kg po stablu		ukupno tona	kg po stablu
Trešnje	41.790	202	4,8	41.980	401	9,5	43.800	271	6,2
Višnje	40.940	194	4,7	41.960	322	7,7	43.140	219	5,1
Kajsije	2.985	4	1,2	3.185	8	2,6	3.525	7	2,0
Jabuke	242.177	1.094	4,5	245.717	3.241	13,2	251.297	2.165	8,6
Kruške	191.551	686	3,6	193.651	2.075	10,7	199.331	1.376	6,9
Šljive	308.239	737	2,4	314.409	2.450	7,8	322.239	1.202	3,7
Breskve	3.455	7	1,9	3.660	16	4,5	3.485	9	2,5
Orasi	24.685	79	3,2	24.965	234	9,4	25.770	117	4,5

BROJNO STANJE STOKE I STOČNA PROIZVODNJA

	2014	2015	2016	2017	2018	2019
Brojno stanje stoke na kraju godine						
Goveda	9.726	10.934	11.200	10.636	10.491	10.485
Krave i steone junice	6.993	7.501	7.488	6.793	6.730	6.798
Ovce	38.240	37.490	37.180	41.189	38.891	37.082
Ovce za priplod	28.690	28.244	28.462	31.483	30.114	28.418
Svinje	335	319	435	390	321	292
Krmače i suprasne nazimice	112	103	172	145	137	124
Konji	372	337	334	323	302	308
Kobile i ždrebne omice	128	119	116	107	100	101
Perad (u hilj./tis. grla)	1.089	1.281	1.359	1.459	1.491	1.473
Koke nesilice (u hilj./tis. grla)	137	191	181	189	180	172
Koze	2.091	2.132	2.904	2.583	2.693	2.801
Košnice pčela	13.696	14.654	17.444	16.680	17.689	20.385
Proizvodnja mlijeka, vune, jaja i meda						
Broj muženih krava	6.046	5.859	6.291	5.910	5.915	5.496
Kravlje mlijeko (hilj./tis. litara)	20.796	23.964	27.668	22.558	22.709	21.901
Po muženoj kravi (litara)	3.438	4.090	4.398	3.817	3.839	3.985
Broj muženih ovaca	11.145	11.952	12.132	15.225	12.988	10.763
Ovčije mlijeko (hilj./tis. litara)	364	674	798	993	854	642
Po muženoj ovci (litara)	33	56	66	65	66	60
Broj muženih koza	1.253	1.224	1.478	1.332	1.442	1.450
Kozije mlijeko (hilj./tis. litara)	181	235	290	253	377	278
Po muženoj kozi (litara)	145	192	197	190	262	192
Broj striženih ovaca	28.930	29.110	29.152	32.280	31.473	26.607
Vuna (tona)	54	50	50	54	53	47
Po ovci (kilograma)	1,9	1,7	1,7	1,7	1,7	1,8
Broj kokoši nosilica (hilj./tis.)	116	170	147	147	139	141
Jaja (hilj./tis. komada)	19.631	28.958	26.489	23.392	22.148	24.544
Po kokoši (komada)	169	170	181	160	159	174
Med (tona)	65	172	89	114	142	162
Po košnici (kilograma)	4,8	11,8	5,1	6,8	8,1	7,9

PROIZVODNJA I PRODAJA ŠUMSKIH SORTIMENATA

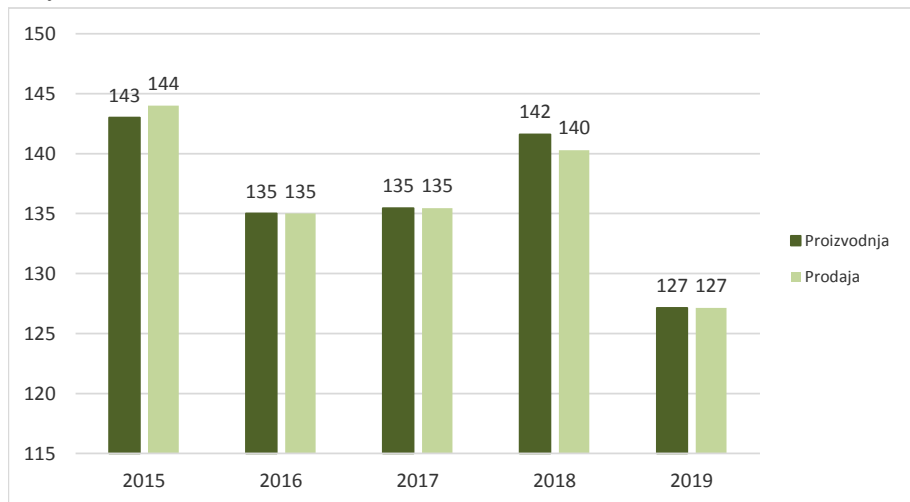
u hilj./tis. m³

	Proizvodnja					Prodaja				
	2015	2016	2017	2018	2019	2015	2016	2017	2018	2019
UKUPNO	143	135	135	142	127	144	135	135	140	127
Trupci četinarara/četinjača	61	57	61	63	56	63	58	61	63	56
Jamsko drvo četinarara/četinjača	9	8	7	7	7	11	8	7	7	7
Ostalo dugo drvo četinarara/četinjača	0	0	0	0	0	0	0	0	0	0
Prostorno drvo četinarara/četinjača	22	20	13	15	12	20	18	13	15	11
Trupci lišćara/listača	12	12	15	13	13	14	13	15	14	13
Jamsko drvo lišćara/listača	-	-	-	-	-	-	-	-	-	-
Ostalo dugo drvo lišćara/listača	-	-	-	-	-	-	-	-	-	-
Prostorno drvo lišćara/listača	-	-	-	-	-	-	-	-	-	-
Ogrjevno drvo četinarara/četinjača	1	1	0	0	0	2	1	0	0	0
Ogrevno drvo lišćara/listača	37	37	40	43	39	35	36	40	41	38
Ostalo grubo obrađeno drvo ¹⁾	-	-	-	-	-	-	-	-	-	-

¹⁾ Uključuje sitno tehničko drvo, cijepane drvene motke i kolje

Proizvodnja i prodaja šumskih sortimenata

u hilj./ tis. m³



INDUSTRIJA
INDEKSI OBIMA INDUSTRIJSKE PROIZVODNJE - PREMA GLAVNIM INDUSTRIJSKIM GRUPACIJAMA I PODRUČJIMA KD BiH 2010

	2016	2017	2018	2019
	2015	2016	2017	2018
INDUSTRIJA - UKUPNO	97,5	108,1	104,6	103,7
PREMA GLAVNIM INDUSTRIJSKIM GRUPACIJAMA				
AI Intermedijarni proizvodi	95,3	101,7	114,3	108,9
AE Energija	100,9	104,0	98,3	101,5
BB Kapitalni proizvodi	102,4	114,6	107,7	107,1
CD Trajni proizvodi za široku potrošnju	112,2	103,3	96,7	129,8
CN Netrajni proizvodi za široku potrošnju	94,8	109,9	103,3	98,1
PREMA PODRUČJIMA I OBLASTIMA KD-a				
B VAĐENJE RUDA I KAMENA	23,1	14,3	102,7	96,7
08 Vađenje ostalih ruda i kamena	23,1	14,3	102,7	96,7
C PRERAĐIVAČKA INDUSTRIJA	96,8	109,2	106,0	104,1
10 Proizvodnja prehrambenih proizvoda	101,7	104,3	102,0	103,5
11 Proizvodnja pića	96,2	118,4	104,9	100,0
12 Proizvodnja duhanskih proizvoda	78,1	79,7	62,2	85,2
14 Proizvodnja odjeće	103,8	82,2	93,7	86,7
15 Proizvodnja kože i srodnih proizvoda	86,6	120,4	91,7	74,3
16 Prerada drva i proizv. od drva i pluta osim namješt. proizv.predmeta od slame i pletarskih materijala	83,8	123,5	82,9	86,5
17 Proizvodnja papira i proizvoda od papira	-	94,2	97,4	81,8
18 Štampanje i umnožavanje snimljenih zapisa	132,7	102,0	81,3	81,1
19 Proizvodnja koksa i rafiniranih naftnih proizvoda	111,5	106,4	73,9	69,6
20 Proizvodnja kemikalija i kemiskih proizvoda	90,0	91,0	114,3	98,1
21 Proizvodnja osnovnih farmac. proizvoda i preparata	90,3	120,9	110,9	96,3
22 Proizvodnja proizvoda od gume i plastičnih masa	122,2	106,9	117,5	125,5
23 Proizvodnja ostalih nemetalnih mineralnih proizvoda	97,3	92,3	112,8	107,6
24 Proizvodnja baznih metala	121,9	152,8	192,3	120,4
25 Proizv.gotovih metal.proizvoda osim mašina i opreme	99,9	117,0	108,5	112,7
26 Proizvodnja računara te električnih i optičkih proizvoda	81,1	-	97,4	116,7
27 Proizvodnja električne opreme	80,7	60,4	139,7	78,1
28 Proizvodnja mašina i uređaja, d.n.	86,7	15,0	166,8	102,6
29 Proizvodnja motornih vozila,prikolica i poluprikolica	99,3	109,8	109,1	104,0
31 Proizvodnja namještaja	112,2	103,5	96,7	129,8
32 Ostala prerađivačka industrija	78,0	101,3	75,1	84,4
33 Popravak i instaliranje mašina i opreme	118,4	53,2	118,5	85,0
D PROIZV.SNABDIJEVANJE/OPSKRBA ELEKTR.	100,9	104,0	98,4	101,6
35 Proizvodnja i snabdjevanje električ.energijom i plinom (osim proizvodnje i snabd. parom i klimatizacija)	100,9	104,0	98,4	101,6

GRAĐEVINARSTVO

VRIJEDNOST IZVRŠENIH GRAĐEVINSKIH RADOVA PREMA VRSTI INVESTITORA

hilj.KM

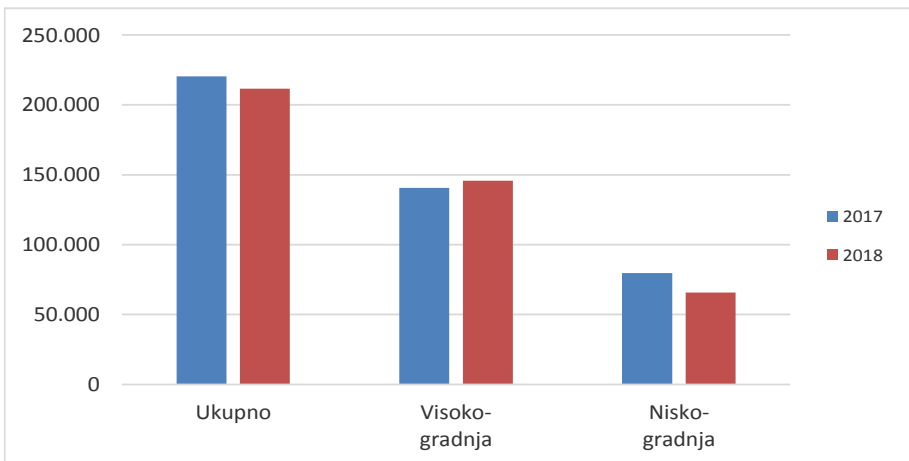
	2017			2018		
	Ukupno	Pravne osobe	Fizičke osobe	Ukupno	Pravne osobe	Fizičke osobe
Vrijednost izvršenih građevinskih radova	220.407	217.062	3.345	211.610	201.058	10.552
Struktura %	100,0	98,5	1,5	100,0	95,0	5,0

VRIJEDNOST IZVRŠENIH GRAĐEVINSKIH RADOVA PO VRSTAMA OBJEKATA

hilj.KM

	2017			2018		
	Ukupno	Visoko-gradnja	Nisko-gradnja	Ukupno	Visoko-gradnja	Nisko-gradnja
Ukupno	220.407	140.698	79.709	211.610	145.790	65.820
Centar Sarajevo	27.584	21.678	5.906	27.157	21.282	5.875
Hadžići	20.471	11.698	8.773	16.043	10.988	5.055
Iliđža	33.536	29.728	3.808	35.240	32.089	3.151
Ilijaš	10.224	9.551	673	8.743	6.703	2.040
Novi Grad Sarajevo	70.042	36.701	33.341	66.665	39.646	27.019
Novo Sarajevo	28.745	15.506	13.239	36.543	20.443	16.100
Stari Grad Sarajevo	16.209	3.955	12.254	9.789	6.723	3.066
Trnovo	5.467	5.106	361	614	310	304
Vogošća	8.129	6.775	1.354	10.816	7.606	3.210

Vrijednost izvršenih građevinskih radova, hilj.KM



PRIJEVOZ I SKLADIŠTENJE

PRIJEVOZ PUTNIKA I ROBE

	2015	2016	2017	2018	2019
CESTOVNI PRIJEVOZ ROBE					
Pređeni kilometri vozila, u hilj./tis.	5.103	5.784	16.295	14.430	11.974
Prevezeno tona robe, u hilj./tis.	32	34	165	127	97
Tonski kilometri, u hilj./tis.	32.548	49.590	154.477	125.222	110.337
CESTOVNI PRIJEVOZ PUTNIKA					
Pređeni kilometri vozila, u hilj./tis.	12.297	12.259	12.930	13.017	13.124
Prevezeni putnici, u hilj./tis.	2.545	2.551	2.575	2.628	2.645
Putnički kilometri, u hilj./tis.	277.669	277.290	275.745	272.935	265.619
GRADSKO - PRIGRADSKI PRIJEVOZ					
Pređeni kilometri ukupno, u hilj./tis.	11.949	11.928	11.953	12.199	12.392
Tramvaji	2.291	2.168	2.060	2.287	2.220
Autobusi	8.155	8.132	8.381	8.631	8.792
Trolejbusi	1.503	1.628	1.512	1.281	1.380
Prevezeni putnici, u hilj./tis.	95.876	95.487	94.230	93.396	90.356
Tramvaji	42.844	42.396	41.861	41.795	39.420
Autobusi	36.563	36.797	36.280	37.176	36.674
Trolejbusi	16.469	16.294	16.089	14.425	14.262

REGISTRIRANA CESTOVNA MOTORNA I PRIKLJUČNA VOZILA PREMA

GODINAMA STAROSTI, 2019

Starost vozila	Ukupno	Motocikli	Putnička vozila	Autobusi	Teretna vozila	Ostala vozila
Ukupno	154.595	2.068	139.172	501	12.472	382
do 1 godine	3.103	90	2.450	13	511	39
1-2	3.950	98	3.158	16	636	42
3-5	12.127	255	9.975	53	1.808	36
6-10	26.889	464	23.604	82	2.705	34
11-15	45.525	629	41.256	141	3.420	79
15+	63.001	532	58.729	196	3.392	152
Centar Sarajevo	25.022	734	22.543	38	1.669	38
do 1 godine	792	28	718	3	41	2
1-2	1.144	37	984	6	115	2
3-5	3.146	119	2.786	4	230	7
6-10	5.709	194	5.112	4	392	7
11-15	7.148	194	6.450	15	476	13
15+	7.083	162	6.493	6	415	7
Hadžići	8.931	68	7.655	2	1.179	27
do 1 godine	135	3	30	-	93	9
1-2	81	2	24	-	51	4
3-5	394	4	154	-	235	1
6-10	906	10	694	-	201	1
11-15	2.319	17	2.042	1	259	-
15+	5.096	32	4.711	1	340	12
						11

**REGISTRIRANA CESTOVNA MOTORNA I PRIKLJUČNA VOZILA PREMA
GODINAMA STAROSTI, 2019- nastavak**

Starost vozila	Ukupno	Motocikli	Putnička vozila	Autobusi	Teretna vozila	Ostala vozila
Iliđa	26.001	236	22.746	31	2.863	125
do 1 godine	480	14	365	2	90	9
1-2	596	5	422	2	157	10
3-5	1.795	22	1.347	9	408	9
6-10	4.229	50	3.537	7	621	14
11-15	7.903	75	6.965	7	821	35
15+	10.998	70	10.110	4	766	48
Ilijaš	6.831	56	6.097	5	624	49
do 1 godine	35	2	20	-	9	4
1-2	38	1	20	-	12	5
3-5	156	1	111	-	41	3
6-10	630	10	498	1	118	3
11-15	1.929	19	1.718	2	181	9
15+	4.043	23	3.730	2	263	25
Novi Grad Sarajevo	40.664	334	36.871	384	3.045	30
do 1 godine	818	20	632	4	155	7
1-2	921	21	741	5	147	7
3-5	2.727	32	2.143	31	517	4
6-10	6.647	58	5.827	57	704	1
11-15	12.000	110	10.983	107	799	1
15+	17.551	93	16.545	180	723	10
Novo Sarajevo	24.200	306	22.189	20	1.648	37
do 1 godine	540	12	466	1	61	-
1-2	759	13	667	1	77	1
3-5	2.470	38	2.232	4	188	8
6-10	5.233	66	4.762	7	397	1
11-15	7.150	88	6.562	6	488	6
15+	8.048	89	7.500	1	437	21
Stari Grad Sarajevo	12.198	259	11.379	9	535	16
do 1 godine	183	10	152	-	19	2
1-2	258	16	196	1	41	4
3-5	931	31	831	2	65	2
6-10	2.144	62	1.996	2	84	-
11-15	3.795	94	3.539	2	159	1
15+	4.887	46	4.665	2	167	7
Trnovo	826	2	782	-	40	2
do 1 godine	5	-	4	-	1	-
1-2	6	1	5	-	-	-
3-5	19	-	18	-	1	-
6-10	71	1	67	-	3	-
11-15	213	-	203	-	8	2
15+	512	-	485	-	27	-
Vogošća	9.922	73	8.910	12	869	58
do 1 godine	115	1	63	3	42	6
1-2	147	2	99	1	36	9
3-5	489	8	353	3	123	2
6-10	1.320	13	1.111	4	185	7
11-15	3.068	32	2.794	1	229	12
15+	4.783	17	4.490	-	254	22

VANJSKA TRGOVINA

IZVOZ I UVOZ, 000 KM

Izvoz		Uvoz		Saldo trgovinskog bilansa		Pokrivenost uvoza izvozom %	
2018	2019	2018	2019	2018	2019	2018	2019
1.540.435	1.427.496	4.678.188	4.872.213	-3.137.753	-3.444.717	32,9	29,3

IZVOZ I UVOZ PO PODRUČJIMA KLASIFIKACIJE DJELATNOSTIKD BIH 2010

	Izvoz, 000 KM		Uvoz, 000 KM	
	2018	2019	2018	2019
UKUPNO	1.540.435	1.427.496	4.678.188	4.872.213
Poljoprivreda, šumarstvo i ribarstvo	16.083	12.543	96.049	104.945
Vađenje ruda i kamena	2.316	1.801	83.881	105.990
Prerađivačka industrija	1.153.920	1.060.801	4.381.056	4.541.329
Proiz. snabdijevanje/opskrba električ. energijom, plinom, parom i klimat.	264.174	265.726	95.090	100.778
Ostalo	103.941	86.625	22.113	19.171
Nerazvrstato po kategorijama	-	-	0	-

IZVOZ I UVOZ PO SEKTORIMA SMTK - Rev 3

	Izvoz, 000 KM		Uvoz, 000 KM	
	2018	2019	2018	2019
UKUPNO	1.540.435	1.427.496	4.678.188	4.872.213
Hrana i žive životinje	122.471	87.296	367.165	395.937
Pića i duhan	9.530	7.588	114.396	124.565
Sirove materije nejestive, osim goriva	151.169	127.714	28.617	28.450
Mineralna goriva, maziva i srodni proizvodi	264.601	265.946	1.250.421	1.428.087
Masti i ulja život. i biljnog porijekla	111	75	21.220	21.161
Kemijski proizvodi	175.783	164.732	564.523	583.620
Industrijski proizvodi razvrstani prema materijalu	120.347	150.831	729.672	654.764
Mašine/Strojevi i transportna sredstva	145.931	169.684	1.049.408	1.052.445
Razni gotovi proizvodi	550.492	453.630	552.758	583.162
Proizvodi i transakcije d.n.	-	-	8	22

IZVOZ I UVOZ PO ZEMLJAMA NAMJENE, PORIJEKLA/PODRIJETLA - TOP 10

	Izvoz, 000 KM			Uvoz, 000 KM	
	2018	2019		2018	2019
UKUPNO	1.540.435	1.427.496	UKUPNO	4.678.188	4.872.213
Njemačka	304.411	293.431	Hrvatska	963.934	1.020.901
Srbija	138.252	170.832	Srbija	455.697	518.014
Hrvatska	197.988	170.633	Njemačka	465.606	424.710
Rusija	96.816	91.683	Kina	418.378	448.579
Italija	74.126	85.047	Italija	430.962	410.110
Crna Gora	57.069	84.608	Turska	248.009	274.512
Turska	101.633	71.301	Slovenija	167.411	153.411
Slovenija	52.725	50.399	Poljska	125.255	134.608
Francuska	28.586	36.111	Mađarska	101.357	124.493
Češka	83.088	34.448	Češka	115.904	123.956
Ostale zemlje	405.741	339.003	Ostale zemlje	1.185.675	1.238.919

Izvor: Baza podataka Uprave za indirektno/neizravno oporezivanje BiH.

Prethodni podaci

TURIZAM

DOLASCI I NOĆENJA TURISTA PREMA VRSTAMA OBJEKATA

	DOLASCI TURISTA			NOĆENJA TURISTA		
	Ukupno	Domaći	Strani	Ukupno	Domaćih turista	Stranih turista
2017	482.441	59.848	422.593	967.204	102.724	864.480
Hoteli i sličan smještaj	446.796	55.738	391.058	885.979	95.232	790.747
Odmarališta i slični objekti	21.825	2.512	19.313	49.708	4.753	44.955
Kampovi i prostor za kampiranje	5.536	241	5.295	12.486	272	12.214
Ostali smještaj	8.284	1.357	6.927	19.031	2.467	16.564
Broj ležaja	11.831					
2018	570.059	74.703	495.356	1.111.631	121.493	990.138
Hoteli i sličan smještaj	530.210	69.079	461.131	1.024.795	110.575	914.220
Odmarališta i slični objekti	25.307	3.423	21.884	57.651	6.583	51.068
Kampovi i prostor za kampiranje	8.689	485	8.204	16.024	628	15.396
Ostali smještaj	5.853	1.716	4.137	13.161	3.707	9.454
Broj ležaja	12.543					
2019	667.756	89.918	577.838	1.309.113	147.809	1.161.304
Hoteli i sličan smještaj	632.716	85.369	547.347	1.229.479	139.123	1.090.356
Odmarališta i slični objekti	26.714	3.749	22.965	62.273	7.066	55.204
Kampovi i prostor za kampiranje	7.541	311	7.230	15.817	693	15.124
Ostali smještaj	785	489	296	1.544	924	620
Broj ležaja	13.604					

DOLASCI I NOĆENJA TURISTA PREMA ZEMLJAMA PREBIVALIŠTA

	DOLASCI TURISTA				NOĆENJA TURISTA			
	2016	2017	2018	2019	2016	2017	2018	2019
UKUPNO	350.157	422.593	495.356	577.838	726.557	864.480	990.138	1.161.304
Kina	5.014	16.394	35.454	63.627	7.092	19.615	41.528	78.732
Hrvatska	33.546	39.243	48.743	59.161	56.921	69.219	87.483	104.312
Saudijska Arabija	11.576	15.450	21.145	47.538	32.806	46.087	59.176	124.662
Turska	55.338	62.724	57.881	47.080	94.281	103.482	94.493	80.440
Ujedinjeni arapski emirati	27.338	25.846	28.774	26.158	86.593	86.111	96.692	83.960
Slovenija	17.141	20.067	24.469	26.767	27.856	31.964	38.606	44.850
Srbija	14.903	17.826	20.709	25.507	26.290	32.067	37.276	45.845
SAD	14.733	17.875	19.446	23.484	32.936	39.885	43.106	50.388
Njemačka	11.738	15.319	20.170	23.566	24.593	32.225	40.734	48.644
Italija	10.003	10.481	13.477	16.679	19.404	21.729	27.039	39.132
Austrija	8.466	9.556	11.243	12.037	14.337	16.761	20.481	22.356
Velika Britanija	5.698	7.306	8.842	9.550	12.560	17.424	20.531	22.438
Crna Gora	4.686	6.359	7.830	9.226	10.862	11.767	13.775	16.073
Mađarska	3.646	4.895	6.998	8.592	8.505	8.523	11.281	14.388
Kuvajt	11.729	8.497	6.850	7.216	44.607	34.805	27.096	26.904
Oman	-	9.689	8.126	7.441	-	27.622	22.486	19.644
Poljska	5.675	6.890	8.396	7.886	7.894	9.780	11.910	12.551
Španija	4.051	5.670	6.508	7.736	6.554	9.119	9.976	12.692
Švedska	4.769	6.363	6.659	7.415	10.783	15.161	15.962	16.717
Nizozemska	4.793	5.233	6.360	7.004	5.849	8.330	13.277	14.812
Francuska	4.835	5.419	6.511	6.222	9.217	10.741	12.058	12.822
Japan	3.595	3.548	4.126	3.950	9.253	11.352	5.238	5.532
Južna Koreja	12.891	10.481	7.001	3.198	14.285	11.460	7.495	3.703
Ostale	73.993	91.462	109.638	120.798	162.079	189.251	232.439	259.707

OBRAZOVANJE

OSNOVNO OBRAZOVANJE

	2019./2020. školska godina					Završili školu, 2018./19
	Škole	Upisani učenici		Nastavno osoblje		
		Svega	Učenice	Svega	Žene	
KANTON SARAJEVO						
Redovno/redovito obrazovanje	92	37423	18314	2738	2154	3790
Škole sa posebnim potrebama	4	253	91	82	63	36
Osnovne muzičke/glazbene škole	4	1405	878	125	87	-
Osnovne baletske škole	...	66	64	-	-	-
Centar Sarajevo						
Redovno/redovito obrazovanje	12	5139	2525	420	355	510
Škole sa posebnim potrebama	1	41	20	14	11	1
Hadžići						
Redovno/redovito obrazovanje	8	2185	1083	160	120	261
Iliđa						
Redovno/redovito obrazovanje	14	6628	3240	451	345	663
Osnovne muzičke/glazbene škole	1	356	185	40	26	-
Ilijaš						
Redovno/redovito obrazovanje	13	2065	1032	196	140	242
Osnovne muzičke/glazbene škole	1	130	85	-	-	-
Novi grad Sarajevo						
Redovno/redovito obrazovanje	17	10764	5261	685	550	1087
Škole sa posebnim potrebama	1	22	10	20	16	6
Novo Sarajevo						
Redovno/redovito obrazovanje	10	5326	2610	380	294	513
Škole sa posebnim potrebama	1	77	27	20	14	15
Osnovne muzičke/glazbene škole	1	458	285	45	31	-
Osnovne baletske škole	...	66	64	-	-	-
Stari grad Sarajevo						
Redovno/redovito obrazovanje	10	2217	1101	209	173	221
Škole sa posebnim potrebama	1	113	34	28	22	14
Osnovne muzičke/glazbene škole	1	461	323	40	30	-
Trnovo						
Redovno/redovito obrazovanje	1	54	33	17	15	5
Vogošća						
Redovno/redovito obrazovanje	7	3045	1429	220	162	288

Napomena: Prethodni podaci

SREDNJE OBRAZOVANJE

	2019./2020. školska godina					Završili školu, 2018./19
	Škole	Upisani učenici		Nastavno osoblje		
		Svega	Učenice	Svega	Žene	
Kanton Sarajevo	40	14737	7304	1587	1090	4121
Ukupno (1+2+3+4)	36	14127	6981	1503	1037	3955
1. Gimnazije	...	4595	2670	1386
2. Tehničke i srodne škole	...	7022	3494	1966
3. Stručne/Strukovne škole	...	2231	638	521
4. Umjetničke škole	...	279	179	82
Vjerske škole	1	489	285	31	15	119
Škole za učenike s poseb.potr.	3	121	38	53	38	47
Centar Sarajevo	14	5231	3018	578	430	1415
Ukupno (1+2+3+4)	13	5217	3014	572	427	1410
1. Gimnazije	...	1864	1137	517
2. Tehničke i srodne škole	...	2850	1684	778
3. Stručne/Strukovne škole	...	354	88	72
4. Umjetničke škole	...	149	105	43
Škole za učenike s poseb.potr.	1	14	4	6	3	5
Hadžići	1	776	363	64	47	224
1. Gimnazije	...	115	77	46
2. Tehničke i srodne škole	...	341	162	89
3. Stručne/Strukovne škole	...	320	124	89
Ilidža	4	975	481	123	75	315
1. Gimnazije	...	588	298	213
2. Tehničke i srodne škole	...	387	183	102
Ilijaš	2	447	208	58	33	125
1. Gimnazije	...	193	109	56
2. Tehničke i srodne škole	...	88	32	19
3. Stručne/Strukovne škole	...	166	67	50

SREDNJE OBRAZOVANJE - nastavak

	2019./2020. školska godina					Završili školu, 2018./19
	Škole	Upisani učenici		Nastavno osoblje		
		Svega	Učenice	Svega	Žene	
Novi Grad Sarajevo	4	1319	466	158	113	397
Ukupno (1+2)	3	1291	456	134	95	386
1. Gimnazije	...	733	360	240
2. Tehničke i srodne škole	...	558	96	146
Škole za učenike s poseb.potr.	1	28	10	24	18	11
Novo Sarajevo	8	2970	1023	306	189	793
Ukupno (1+2+3)	7	2891	999	283	172	762
1. Gimnazije	...	639	386	200
2. Tehničke i srodne škole	...	1424	559	414
3. Stručne/Strukovne škole	...	828	54	148
Škole za učenike s poseb.potr.	1	79	24	23	17	31
Stari Grad Sarajevo	6	2552	1579	260	179	713
Ukupno (1+2+3+4)	5	2063	1294	229	164	594
1. Gimnazije	...	463	303	114
2. Tehničke i srodne škole	...	1066	641	332
3. Stručne/Strukovne škole	...	404	276	109
4. Umjetničke škole	...	130	74	39
Vjerske škole	1	489	285	31	15	119
Vogošća	1	467	166	40	24	139
1. Tehničke i srodne škole	...	308	137	86
2. Stručne/Strukovne škole	...	159	29	53

Napomena: Prethodni podaci

VISOKO OBRAZOVANJE

		Broj visokoškolskih ustanova	Upisani studenti			
			Ukupno	Žene	Redovni studenti	
SARAJEVO						
	2015/16	37	34.673	19.988	28.189	
	2016/17	38	32.214	18.827	25.449	
	2017/18	32	29.703	17.599	23.810	
	2018//19	32	28.253	16.595	23.139	
	2019/20	32	25997	15626	21112	
JAVNE VISOKOŠKOLSKE USTANOVE						
	2015/16	28	31.172	18.563	24.711	
	2016/17	23	28.302	17.282	22.037	
	2017/18	25	24.829	15.251	19.527	
	2018/19	25	24.967	15.270	20.226	
	2019/20	23	22730	14217	18276	
PRIVATNE VISOKOŠKOLSKE USTANOVE						
	2015/16	9	3.501	1.425	3.478	
	2016/17	12	3.127	1.373	3.023	
	2017/18	4	2.666	1.166	2.654	
	2018/19	4	2.594	1.168	2.539	
	2019/20	6	2557	1220	2449	
VJERSKE VISOKOŠKOLSKE USTANOVE						
	2015/16	3	757	175	350	
	2016/17	3	785	172	389	
	2017/18	3	753	181	401	
	2018/19	3	692	157	374	
	2019/20	3	710	189	387	
			Diplomirani studenti			
			Ukupno	Žene	Redovni studenti	Žene
Sarajevo	2018	5.285	3.254	3.188	2.003	
	2019	5178	3245	3073	1959	
Javne visokoškolske ustanove	2018	4.678	2.950	2.690	1.750	
	2019	4680	3009	2670	1763	
Privatne visokoškolske ustanove	2018	527	280	450	235	
	2019	397	201	339	171	
Vjerske Visokoškolske Ustanove	2018	80	24	48	18	
	2019	101	35	64	25	

Napomena: Podaci su prethodni.

POZORIŠTA / KAZALIŠTA

	Pozorišta / kazališta	Predstave	Posjetitelji	Zaposleni
2018	Profesionalna pozorišta/kazališta			
	2	240	52.859	231
Centar Sarajevo	2	240	52.859	231
2018	Amaterska pozorišta/kazališta			
	1	13	5.600	3
Centar Sarajevo	1	13	5.600	3
2018	Pozorišta/kazališta za mlade			
	1	109	14.587	42
Centar Sarajevo	1	109	14.587	42

KINA

	Kina	Predstave	Posjetitelji	Zaposleni
2018	4	8.382	349.007	47
Centar Sarajevo	2	8.145	335.082	42
Ilijaš	1	3	200	1
Novi Grad Sarajevo	1	234	13.725	4

RADIO STANICE/POSTAJE

	Radio stanice/postaje	Emitirani program, u satima	Govorni program, u satima	Muzički program, u satima	Zaposleni
2018	11	88.695	34.582	54.113	212
Centar Sarajevo	4	35.040	18.600	16.440	3
Iliđa	1	5.475	-	5.475	6
Ilijaš	1	4.380	1.073	3.307	63
Novi Grad Sarajevo	2	17.520	8.732	8.788	115
Novo Sarajevo	1	8.760	1.738	7.022	18
Stari Grad Sarajevo	1	8.760	-	8.760	7
Vogošća	1	8.760	4.439	4.321	-

TV STANICE/POSTAJE

	Televiziske stanje/postaje	Emitirani program, u satima	Govorni program, u satima	Muzički program, u satima	Zaposleni u Radio i TV stanicama koje imaju zajedničke službe
2018	12	110.542	84.357	26.185	1206
Centar Sarajevo	2	17.520	-	-	253
Hadžići	1	8.760	7.409	1.351	8
Novi Grad Sarajevo	5	40.462	32.651	7.811	669
Novo Sarajevo	1	17.520	14.341	3.179	102
Vogošća	3	26.280	12.436	13.844	174

SOCIJALNA ZAŠTITA/SKRB

	2014	2015	2016	2017	2018
Broj centara za socijalni rad	9	1 ¹⁾	1 ¹⁾	1 ¹⁾	1 ¹⁾
Zaposleni u centrima - ukupno	128	110	120	131	132
Broj slučajeva obrađenih u centru					
Ukupno	29.885	26.520	33.913	31.676	71.009
žene	14.606	14.052	18.009	16.567	26.164
Broj intervencija pruženih u centru					
Ukupno	97.948	86.478	101.740	95.028	208.374
žene	45.107	36.266	54.027	49.701	73.842
Maloljetni korisnici socijalne zaštite prema kategorijama					
Ugroženi porodičnom situacijom	3333	3827	3085	2093	2.249
Osobe sa smetnjama u psihičkom i fizičkom razvoju	392	370	267	68	110
Osobe sa poremećajima u ponašanju ličnosti	-	-	-	-	-
Osobe društveno neprihvatljivog ponašanja	14	4	-	-	-
Psihički bolesne osobe	4	5	16	34	25
Osobe u stanju različitih socijalno-zaštitnih potreba	-	-	-
Bez specifične kategorije (ostali)	664	701	697	773	2.782
Punoljetni korisnici socijalne zaštite prema kategorijama					
Korisnici subvencioniranja troškova	1491	1617	1254	1182	1.049
Osobe sa smetnjama u psihičkom i fizičkom razvoju	1816	1860	3532	3274	6.691
Osobe sa poremećajima u ponašanju ličnosti	-	-	-	-	-
Osobe društveno neprihvatljivog ponašanja	127	105	466	379	495
Psihički bolesne osobe	1114	1116	270	219	417
Osobe koje nemaju dovoljno prihoda za izdržavanje	9212	8416	12859	12191	6.407
Osobe u stanju različitih socijalno-zaštitnih potreba	-	-	-	-	-
Bez specifične kategorije (ostali)	9309	9457	11467	12292	10.596

1) Odnosi se na Kantonalni centar za socijalni rad, koji dostavlja podatke 9 službi za socijalnu zaštitu sa područja Kantona Sarajevo.

PRAVOSUĐE

OPTUŽENE I OSUĐENE PUNOLJETNE I MALOLJETNE OSOBE

PREMA KAZNENOM DJELU

Kaznena djela protiv	Punoljetni počinitelji				Maloljetni počinitelji			
	Kaznene prijave		Optužbe		Kaznene prijave		Optužbe	
	2018	2019	2018	2019	2018	2019	2018	2019
UKUPNO	3.692	3.856	1.356	1.821	59	114	12	21
Života i tijela	194	187	125	144	16	28	4	4
Slobode i prava čovjeka i građanina	319	270	20	33	6	7	-	-
Radnih odnosa	6	5	-	-	-	-	-	-
Spolne slobode i morala	13	22	8	11	1	3	1	-
Braka, porodice/obitelji i mladež	270	267	58	82	1	5	-	-
Zdravlja ljudi	443	461	473	674	3	4	-	2
Privrede/Gospodarstva, poslovanja i sigurnosti platnog prometa	64	162	24	33	-	-	-	-
Okoliša, poljoprivrede i pril.dobara	28	9	24	30	-	-	-	-
Imovine	1193	1.062	240	360	24	54	7	11
Opće sigurnosti ljudi i imovine	58	66	22	15	2	-	-	-
Sigurnosti javnog prometa	123	103	106	150	-	-	-	-
Pravosuđa	104	103	9	18	2	1	-	-
Javnog reda i pravnog prometa	492	414	182	198	3	12	-	4
Podmićivanja i službene i druge odgovorne funkcije	310	641	28	37	-	-	-	-
Oblasti poreza	14	40	-	-	-	-	-	-
Oružanih snaga Federacije BiH	-	-	-	-	-	-	-	-
Terorizam	-	-	-	-	-	-	-	-
Čovječnosti i međunarodnog prava	-	3	2	1	-	-	-	-
Sistema elektronske obrade podataka	3	6	-	1	-	-	-	-
Ustavnog poretka Federacije BiH	1	-	-	-	-	-	-	-
Ostala djela	57	35	35	34	1	-	-	-

OPTUŽENE PUNOLJETNE I MALOLJETNE OSOBE PREMA VRSTI ODLUKE

Vrsta odluke	Punoljetne osobe		Vrsta odluke	Maloljetne osobe	
	2018	2019		2018	2019
UKUPNO	1.356	1.821	UKUPNO	12	21
Proглаšene odgovornim	1.153	1.554	Obustavljen postupak	-	2
Sporazum o priznanju krivice	122	147	Izrečena mjera	-	-
Odbačenih privatnih tužbi	-	-	sigurnosti	-	-
Prekid postupka	1	-	Izrečena sankcija	12	19
Obustavljen postupak	4	11			
Oslobođene optužbe	65	83			
Optužba odbijena	11	20			
Mjere sigurnosti	-	6			
Ustupljen predmet	-	-			