



Bosna i Hercegovina
Federacija Bosna i Hercegovina
**Federalni zavod
za statistiku**

KANTON SARAJEVO U BROJKAMA

Sarajevo, 2017

KANTON SARAJEVO U BROJKAMA

Sarajevo, 2017

Izdavač: Federalni zavod za statistiku, Zelenih beretki 26, 71000 Sarajevo

Telefon/Phone/Faks: +387 33 22 61 51
Elektronska pošta/E-mail: fedstat@fzs.ba
Internetska stranica/Web site: <http://www.fzs.ba>

Odgovara: Doc.dr. Emir Kremić, direktor

Pripremio: Sektor za publicistiku i diseminaciju

Molimo korisnike da prilikom korišćenja podataka navedu izvor

Štampano/Tiskano u 100 primjeraka

Obavijesti daje Odsjek za odnose s javnošću i biblioteka

Telefon/Phone: +387 33 407 019

Pretplata publikacija: +387 33 407 020

PREDGOVOR

Izdavanjem ove publikacije Federalni zavod za statistiku nastavlja sa objavljivanjem godišnjih podataka iz različitih statističkih oblasti za područje kantona i općina.

Podaci su rezultat statističkih istraživanja koje je proveo Federalni zavod za statistiku na osnovu Zakona o statistici u Federaciji Bosne i Hercegovine ("Službene novine Federacije BiH", br. 63/03 i 9/09) i Plana provođenja statističkih istraživanja od interesa za Federaciju BiH za 2016. godinu ("Službene novine Federacije BiH ", br. 16/16).

Pored podataka koji su rezultat redovnih/redovnih statističkih istraživanja Federalnog zavoda za statistiku, u ovoj publikaciji dati su i podaci drugih institucija koje su uključene u statistički sistem/sustav Federacije BiH.

Nadamo se da će vam ova publikacija biti od koristi u vašem svakodnevnom radu.

Federalni zavod za statistiku će sa zahvalnošću primiti sve vaše primjedbe i prijedloge koje će doprinijeti poboljšanju ove kao i drugih naših statističkih publikacija.

Sarajevo, juni 2017. godine

Direktor

Doc. dr. Emir Kremić

SADRŽAJ

1.	GEOGRAFSKI I METEOROLOŠKI PODACI -----	7
2.	REGISTAR -----	10
3.	STANOVNIŠTVO -----	13
4.	ZAPOSLENOST, PLAĆE I NEZAPOSLENOST-----	15
5.	INVESTICIJE -----	17
6.	POLJOPRIVREDA, ŠUMARSTVO I RIBOLOV -----	19
7.	INDUSTRIJA -----	22
8.	GRAĐEVINARSTVO -----	23
9.	PRIJEVOZ I SKLADIŠTENJE -----	24
10.	VANJSKA TRGOVINA-----	26
11.	TURIZAM -----	27
12.	OBRAZOVANJE -----	28
13.	KULTURA I UMJETNOST-----	35
14.	SOCIJALNI RAD -----	36
15.	PRAVOSUDE -----	37

SKRAĆENICE/KRATICE

ha	hektar
hilj./tis.	hiljada/tisuća
hl	hektolitar
kg	kilogram
KM	konvertibilna marka
km	kilometar
km ²	kvadratni kilometar
KV	kvalificirani (radnik)
kW	kilovat
l	litra
m	metar
m ²	kvadratni metar
m ³	kubni/kubični metar
mil.	milion
NKV	nekvalificirani (radnik)
NSS	niža stručna sprema
PKV	polukvalificirani (radnik)
KD	Klasifikacija djelatnosti
SMTK	Standardna međunarodna trgovinska klasifikacija
SSS	srednja stručna sprema
t	tona
VKV	visokokvalificirani (radnik)
VSS	visoka stručna sprema
VŠS	viša stručna sprema

ZNAKOVI

-	nema pojave
...	ne raspolaže se podatkom
0	podatak je manji od 0,5 upotrijebljene jedinice mjere
θ	prosjek
1)	oznaka za napomenu
*	ispravljen podatak

GEOGRAFSKI I METEOROLOSKI PODACI

UKUPNA POVRŠINA cca km²

Bosna i Hercegovina	51.209,2
Federacija Bosne i Hercegovine	26.110,5
Kanton Sarajevo	1.276,9

NADMORSKA VISINA I POVRŠINE OPĆINA

Broj	Općina	Šifra općine	Nadmorska visina, m	Površina cca km ²
1.	Centar Sarajevo	10839	532	33,0
2.	Hadžići	10847	546	273,3
3.	Iliđža	11550	503	143,4
4.	Ilijaš	10863	450	308,6
5.	Novi grad Sarajevo	10871	507	47,2
6.	Novo Sarajevo	11568	519	9,9
7.	Stari grad Sarajevo	11584	541	51,4
8.	Trnovo	11592	816	338,4
9.	Vogošća	10928	500	71,7

PLANINE I PLANINSKI VRHOVI VEĆI OD 1500 METARA NADMORSKE VISINE

	Nadmorska visina	Vrh se nalazi na teritoriji općine
Treskavica	2088	Trnovo
Bjelašnica	2067	Trnovo
Trebević	1629	Sarajevo
Ozren	1534	Sarajevo
Igman	1647	Hadžići, Iliđža
Ivan Planina	1534	Hadžići, Konjic, Kreševo

GODIŠNJE VRIJEDNOSTI VAŽNIJIH METEOROLOŠKIH POJAVA ¹⁾

	2012	2013	2014	2015	2016
--	------	------	------	------	------

SREDNJE GODIŠNJE VRIJEDNOSTI

Pritisak/tlak zraka, mb	943,1	942,2	942,3	944,6	943,8
Temperatura zraka, °C	11,1	11,2	11,7	10,9	10,9
Relativna vlažnost zraka, %	64	68	71	69	70
Oblačnost (osmina)	4	5	5	4,6	4,7

GODIŠNJE VRIJEDNOSTI

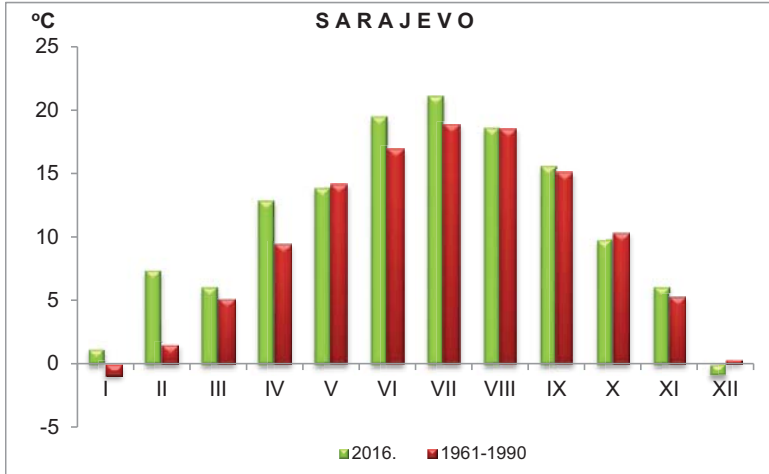
Apsolutna max. temperatura zraka, °C	38,3	37,7	33,7	38,0	35,3
Apsolutna min. temperatura zraka, °C	-19,0	-10,9	-10,7	-16,5	-13,4
Količina padavina, l/m ²	928,1	931,7	1082,7	766,3	1008,1
Broj dana sa padavinama, ≥ 0,1 mm	150	163	123	150	166
Broj dana sa snježnim pokrivačem, ≥ 1 cm	99	50	18	56	31
Maksimalna visina snježnog pokrivača, cm	107	34	28	42	14
Trajanje sijanja sunca (sati)	2077,7	1.950,0	1773,2	1.945,5	1871,3

1) Podaci se odnose na meteorološku stanicu Sarajevo

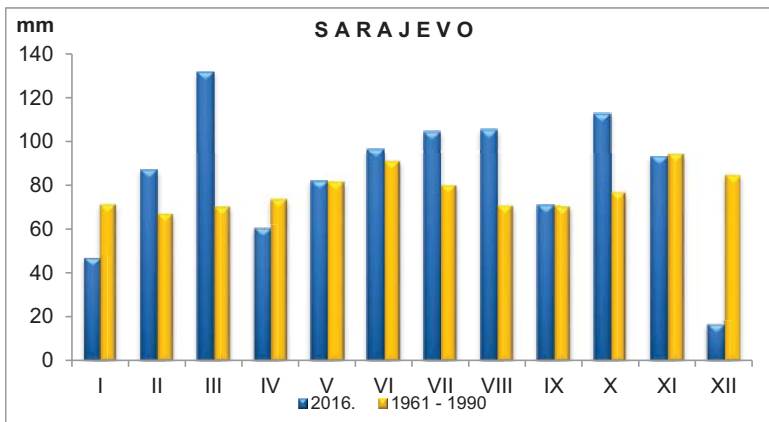
VAŽNIJE METEOROLOŠKE POJAVE ZABILJEŽENE U PERIODU 1951.-2016.

	Srednje vrijednosti				Apsolutne vrijednosti			
	Godiš. Temp. zraka (oC)	Zimska temp. zraka (oC)	Ljetna temp. zraka (oC)	Godiš. sume oborina (l/m ²)	Max. Temp. zraka (oC)	Datum	Minimalna temp. zraka (oC)	Datum
Bjelašnica	1,5	-5,9	9,5	1.158	24,3	24.8.2007	-29,2	22.1.1963.
Ivan Sedlo	7,6	-1,2	16,2	1.468	35,5	24.8.2007	-26,2	12.1.1985.
Sarajevo	10,0	0,7	18,9	938	38,8	23.8.2007	-22,0	26.1.1954.

TEMPERATURE ZRAKA U 2016. I ZA RAZDOBLJE 1961-1990



KOLIČINE PADAVINA U 2016 I ZA RAZDOBLJE 1961 -1990



REGISTAR

REGISTRIRANI POSLOVNI SUBJEKT

Općina	Ukupno	Područje							
		A	B	C	D	E	F	G	H
Pravne									
Ukupno	16654	114	15	1032	62	48	768	4297	428
Centar Sarajevo	4737	20	6	158	23	8	142	942	49
Hadžići	437	17	-	69	2	4	31	103	21
Iliđža	2747	26	5	261	4	7	177	930	97
Ilijaš	337	16	1	49	-	5	13	63	17
Novi Grad Sarajevo	2828	12	1	177	5	13	158	921	160
N. Sarajevo	3275	9	1	154	18	8	166	836	49
Stari Grad Sarajevo	1623	5	1	87	8	1	52	299	16
Trnovo	48	3	-	-	-	1	2	1	1
Vogošća	622	6	-	77	2	1	27	202	18
Jedinice									
Ukupno	6687	17	2	237	5	43	57	3404	226
Centar Sarajevo	1512	3	-	31	1	6	16	733	42
Hadžići	267	7	1	17	-	2	0	108	5
Iliđža	1196	1	1	41	2	10	20	651	43
Ilijaš	192	1	-	11	-	2	1	79	8
Novi Grad Sarajevo	1372	2	-	53	-	6	8	791	69
N. Sarajevo	1170	1	-	44	2	6	10	604	29
Stari Grad Sarajevo	632	-	-	21	-	7	1	285	21
Trnovo	35	1	-	1	-	1	-	7	0
Vogošća	311	1	-	18	-	3	1	146	9
Ukupno	10791	537	1	1583	3	2	424	2216	1365
Centar Sarajevo	2414	32	-	259	-	1	56	513	243
Hadžići	395	61	-	53	2	1	28	103	37
Iliđža	1228	44	-	162	-	-	68	330	158
Ilijaš	402	150	-	43	1	-	17	77	18
Novi Grad Sarajevo	2473	82	1	309	-	-	144	653	366
N. Sarajevo	1680	19	-	188	-	-	46	260	213
Stari Grad Sarajevo	1646	17	-	507	-	-	39	183	268
Trnovo	95	71	-	-	-	-	2	0	8
Vogošća	458	61	-	62	-	-	24	97	54

REGISTAR

1 PREMA PODRUČJIMA KD BiH 2010 I OPĆINAMA, stanje 31.12.2016

djelatnosti												
I	J	K	L	M	N	O	P	Q	R	S	T	U
osobe												
484	635	163	638	1771	580	313	310	276	1132	3562	-	26
153	239	62	116	708	172	123	83	92	368	1262	-	11
5	3	1	28	17	7	20	11	5	31	62	-	-
66	79	6	235	191	117	24	37	35	139	311	-	-
3	1	-	35	9	5	20	9	5	25	61	-	-
51	92	24	76	205	75	35	44	32	210	535	-	2
84	162	51	75	457	107	44	77	61	173	735	-	8
111	46	18	42	149	84	28	33	34	120	484	-	5
3	-	-	-	-	1	7	1	3	8	17	-	-
8	13	1	31	35	12	12	15	9	58	95	-	-
u sastavu												
569	46	273	50	103	206	97	96	112	608	536	-	-
179	12	67	9	21	52	21	21	26	105	167	-	-
19	2	17	-	3	4	11	7	6	35	23	-	-
81	7	36	13	20	49	20	16	8	109	68	-	-
17	-	11	-	5	1	1	8	4	26	17	-	-
87	8	43	16	19	27	3	8	26	127	79	-	-
76	13	55	7	22	35	20	12	18	116	100	-	-
83	4	26	4	8	28	8	22	13	56	45	-	-
9	-	-	-	-	1	1	0	5	1	8	-	-
18	-	18	1	5	9	12	2	6	33	29	-	-
Obrt												
1604	233	47	43	1037	215	-	53	302	102	1022	2	-
366	65	17	14	471	49	-	14	99	27	186	2	-
59	3	1	-	6	3	-	3	4	1	30	-	-
184	11	3	5	65	22	-	7	35	5	129	-	-
49	1	3	1	7	1	-	4	5	-	25	-	-
288	74	13	6	173	55	-	12	40	20	237	-	-
318	53	8	11	178	48	-	8	79	14	237	-	-
267	22	1	4	106	28	-	3	33	32	136	-	-
8	-	1	-	-	4	-	-	-	-	1	-	-
65	4	-	2	31	5	-	2	7	3	41	-	-

REGISTAR

REGISTRIRANI POSLOVNI SUBJEKTI PREMA PODRUČJIMA KD BiH 2010, stanje 31.12.2016.

	Pravne osobe		Obrt
	Osnovne pravne osobe	Jedinice usastavu	
UKUPNO	16654	6687	10791
A Poljoprivreda, šumarstvo i ribarstvo	114	17	537
B Vađenje ruda i kamena	15	2	1
C Prerađivačka industrija	1032	237	1583
D Proizvodnja i snabdjevanje/opskrba električnom energijom, plinom, parom i klimatizacija	62	5	3
E Snabdjevanje/opskrba vodom; uklanjanje otpadnih voda, upravljanje otpadom te djelatnosti sanacije okoliša	48	43	2
F Građevinarstvo	768	57	424
G Trgovina na veliko i malo; popravak motornih vozila i motocikla	4297	3404	2216
H Prijevoz i skladištenje	428	226	1365
I Djelatnosti pružanja smještaja te priprema i usluživanja hrane (hotelijerstvo iugostiteljstvo)	484	569	1604
J Informacije i komunikacije	635	46	233
K Finansijske djelatnosti i djelatnosti osiguranja	163	273	47
L Poslovanje nekretninama	638	50	43
M Stručne, naučne i tehničke djelatnosti	1771	103	1037
N Administrativne i pomoćne uslužne djelatnosti	580	206	215
O Javna uprava i odbrana; obavezno socijalno osigur.	313	97	-
P Obrazovanje	310	96	53
Q Djelatnosti zdravstvene i socijalne zaštite	276	112	302
R Umjetnost, zabava i rekreacija	1132	608	102
S Ostale uslužne djelatnosti	3562	536	1022
T Djelatnosti domaćinstva kao poslodavca; djelatnosti domaćinstva koja proizvode različita dobra i obavljaju različite usluge za vlastite potrebe	-	-	2
U Djelatnosti vanteritorijalnih organizacija i organa	26	-	-

STANOVNIŠTVO

PROCJENA UKUPNOG BROJA STANOVNIKA PO STAROSNOJ STRUKTURI

Općina	Ukupno	0-14	15-64	65 i više
stanje 30.06. 2013. godine				
Kanton - ukupno	413.034	62.069	292.432	58.533
Muškarci	194.861	31.856	139.451	23.554
Zene	218.173	30.213	152.981	34.979
stanje 30.06. 2014. godine				
Kanton - ukupno	414.721	66.633	292.797	55.291
Muškarci	195.749	34.215	139.439	22.095
Zene	218.972	32.418	153.358	33.196
stanje 30.06. 2015. godine				
Kanton - ukupno	416.433	71.330	293.323	51.780
Muškarci	196.483	36.561	139.431	20.491
Zene	219.950	34.769	153.892	31.289
stanje 30.06. 2016. godine				
Kanton - ukupno	417.498	75.903	293.170	48.425
Muškarci	197.057	38.919	139.102	19.036
Zene	220.441	36.984	154.068	29.389
Centar Sarajevo	54.369	8.954	37.266	8.149
Muškarci	24.927	4.603	17.143	3.181
Zene	29.442	4.351	20.123	4.968
Hadžići	24.264	4.840	17.267	2.157
Muškarci	12.096	2.508	8.713	875
Zene	12.168	2.332	8.554	1.282
Iliđža	69.164	13.450	49.065	6.649
Muškarci	33.443	6.889	23.768	2.786
Zene	35.721	6.561	25.297	3.863
Ilijaš	20.283	4.129	14.393	1.761
Muškarci	9.700	2.087	6.919	694
Zene	10.583	2.042	7.474	1.067
Novi Grad Sarajevo	119.694	22.406	83.922	13.366
Muškarci	56.335	11.489	39.592	5.254
Zene	63.359	10.917	44.330	8.112
Novo Sarajevo	64.639	10.656	45.116	8.867
Muškarci	29.582	5.448	20.872	3.262
Zene	35.057	5.208	24.244	5.605
Stari Grad Sarajevo	36.395	5.927	25.477	4.991
Muškarci	17.231	3.046	12.223	1.962
Zene	19.164	2.881	13.254	3.029
Trnovo	1.238	162	773	303
Muškarci	595	70	384	141
Zene	643	92	389	162
Vogošća	27.452	5.379	19.891	2.182
Muškarci	13.148	2.779	9.488	881
Zene	14.304	2.600	10.403	1.301

PRIRODNO KRETANJE STANOVNIŠTVA PO MJESTU PREBIVALIŠTA

Općina	Ukupno rođeni	Živo rođeni			Mrtvo-rođeni	Stopa prirodnog priraštaja		
		ukupno	po spolu			ukupno	muški	ženski
			muški	ženski				
2013	4.568	4.550	2.305	2.245	18	1,3	1,7	0,9
2014	4.585	4.566	2.355	2.211	19	0,8	1,3	0,5
2015	4.646	4.619	2.304	2.315	27	0,4	0,5	0,2
2016	4.794	4.774	2.516	2.258	20	1,1	2,4	0,0
Centar Sarajevo	660	651	356	295	9	-1,6	0,6	-3,5
Hadžići	286	284	140	144	2	2,6	3,6	1,6
Iliđža	737	737	389	348	-	2,5	2,8	2,3
Ilijaš	288	287	160	127	1	4,6	7,7	1,7
Novi Grad Sarajevo	1.268	1.264	667	597	4	1,7	3,4	0,2
Novo Sarajevo	752	751	366	385	1	-0,1	-0,3	0,1
Stari Grad Sarajevo	420	419	239	180	1	-1,2	0,8	-3,0
Trnovo	9	9	3	6	-	-29,3	-30,4	-28,3
Vogošća	374	372	196	176	2	4,2	4,9	3,5

PRIRODNO KRETANJE STANOVNIŠTVA PO MJESTU PREBIVALIŠTA

	U m r l i			O d t o g a umrla dojenčad	Stopa mortaliteta	Broj sklop- ljenih brakova	Broj razve- denih brakova
	ukupno	po spolu					
		muški	ženski				
2013	4.031	1.976	2.055	32	9,8	2.453	231
2014	4.215	2.110	2.105	28	10,2	2.600	139
2015	4.469	2.197	2.272	32	10,7	2.664	295
2016	4.295	2.042	2.253	27	10,3	2.615	242
Centar Sarajevo	738	341	397	6	13,6	414	39
Hadžići	220	96	124	3	9,1	153	6
Iliđža	562	295	267	7	8,1	398	36
Ilijaš	194	85	109	1	9,6	142	10
Novi Grad Sarajevo	1.060	473	587	-	8,9	669	64
Novo Sarajevo	756	375	381	4	11,7	382	45
Stari Grad Sarajevo	463	225	238	2	12,7	249	21
Trnovo	45	21	24	-	36,6	16	1
Vogošća	257	131	126	4	9,4	192	20

ZAPOSLENOST, NEZAPOSLENOST I PLAĆE
ZAPOSLENOST I PLAĆE PREMA PODRUČJIMA KD BiH 2010

	Prosječan broj zaposlenih		Prosječna neto plaća, KM	
	2015	2016	2015	2016
UKUPNO	126.609	129.031	1024	1.018
A Poljoprivreda, šumarstvo i ribarstvo	856	980	827	882
B Vađenje ruda i kamena	118	88	861	944
C Prerađivačka industrija	12.830	12.796	726	745
D Proizvodnja i snabdjevanje/opskrba električnom energijom, plinom, parom i klimatizacija	1.982	1.924	1516	1.523
E Snabdjevanje/opskrba vodom; uklanjanje otpadnih voda, upravljanje otpadom te djelatnosti sanacije okoliša	2.379	2.412	893	903
F Građevinarstvo	5.910	5.680	670	667
G Trgovina na veliko i malo; popravak motornih vozila i motocikla	23.548	23.546	743	756
H Prijevoz i skladištenje	7.710	7.636	998	994
I Djelatnosti pružanja smještaja te priprema i usluživanja hrane (hotelijerstvo iugostiteljstvo)	5.950	6.658	541	543
J Informacije i komunikacije	7.634	7.744	1235	1.266
K Finansijske djelatnosti i djelatnosti osiguranja	5.495	5.447	1550	1.566
L Poslovanje nekretninama	1.226	1.476	926	916
M Stručne, naučne i tehničke djelatnosti	6.989	7.111	1020	1.039
N Administrativne i pomoćne uslužne djelatnosti	4.330	5.780	510	460
O Javna uprava i odbrana; obavezno socijalno osiguranje.	15.767	15.633	1367	1.389
P Obrazovanje	10.062	9.897	1032	1.025
Q Djelatnosti zdravstvene i socijalne zaštite	9.475	9.343	1124	1.119
R Umjetnost, zabava i rekreacija	1.700	1.903	959	989
S Ostale uslužne djelatnosti	2.648	2.977	1187	1.157
00 Neraspoređeno po djelatnostima KD	-	-	-	-

ZAPOSLENOST I PLACE PO OPCINAMA

	Prosječan broj zaposlenih		Prosječna neto plaća u KM	
	2015	2016	2015	2016
UKUPNO	126.609	129.031	1.024	1.018
Centar Sarajevo	39.851	41.360	1.234	1.197
Hadžići	4.006	4.186	827	832
Iliđža	16.862	17.230	823	820
Ilijaš	3.299	3.679	645	638
Novi Grad Sarajevo	24.452	24.883	863	868
Novo Sarajevo	23.660	22.698	1.087	1.115
Stari Grad Sarajevo	9.715	9.903	1.000	1.027
Trnovo	310	332	813	814
Vogošća	4.454	4.760	772	763

NEZAPOSLENE OSOBE PREMA STRUČNOJ SPREMI, stanje decembar/prosinac

Općine	Ukupno	VSS	VŠS	SSS	NSS	VKV	KV	PKV	NKV
2012	73.018	7.956	883	21.261	419	445	19.979	445	21.630
2013	72.493	8.331	901	21.411	380	451	19.557	422	21.040
2014	71.415	8.224	852	21.565	354	391	19.582	381	20.066
2015	72.545	9.306	825	22.582	349	367	19.297	366	19.453
2016	69.163	8.652	751	21.801	341	316	18.161	348	18.793
Centar Sarajevo	7.521	1.511	145	2.488	44	28	1.676	40	1.589
Hadžići	5.596	293	19	1.463	1	14	1.768	17	2.021
Iliđža	11.413	1.145	111	3.623	56	62	3.049	92	3.275
Ilijaš	5.131	310	16	1.188	19	13	1.480	30	2.075
Novi Grad Sarajevo	19.306	2.345	197	6.252	108	78	5.251	89	4.986
Novo Sarajevo	8.350	1.685	148	2.988	59	47	1.842	37	1.544
Stari Grad Sarajevo	6.124	826	72	2.126	36	44	1.580	22	1.418
Trnovo	494	36	3	116	1	5	112	-	221
Vogošća	5.228	501	40	1.557	17	25	1.403	21	1.664

Podaci o nezaposlenosti preuzeti su od Federalnog zavoda za zapošljavanje.

INVESTICIJE
**ISPLATE ZA INVESTICIJE PO OSNOVNIM IZVORIMA FINANSIRANJA/FINANCIRANJA I
DJELATNOSTI INVESTITORA U 2015. GODINI - ORGANIZACIONI PRINCIP**
000 KM

Djelatnost investitora	Ukupno	Iz sopst- venih sreds- tava	Iz udruž- enih sreds- tava	Iskoriš- teni finans./ financ. krediti	Finans. /financ. lizing	Iz sreds- tava fondova i budžeta/ prorač- una	Iz ostalih izvora
UKUPNO	1.110.309	753.599	35.384	99.907	26.705	92.705	102.008
Pravne osobe-ukupno	1.104.923	750.984	35.384	97.331	26.705	92.705	101.813
A Poljoprivreda, šumar. i ribolov	2.753	360	-	759	-	-	1.635
B Vađenje ruda i kamena	901	540	-	361	-	-	-
C Prerađivačka industrija	63.916	49.440	51	9.139	3.066	-	2.220
D Proizvodnja i snabdijevanje/ opskrba elektr. energijom, plinom, parom i klimatizacija	125.319	119.735	-	796	80	-	4.707
E Snabdijevanje/opskrba vodom; uklanjanje otpadnih voda, upravljanje otpadom te djelatnosti sanacije okoliša	32.170	1.889	-	105	481	591	29.103
F Građevinarstvo	48.560	26.766	-	15.708	3.796	14	2.276
G Trgovina na veliko i na malo; popravak motor. vozila i motoc.	196.015	146.241	5.167	32.542	6.480	1.496	4.089
H Prijevoz i skladištenje	36.097	16.042	-	12.543	4.670	1.617	1.226
I Djelatnosti pružanja smještaja te pripreme i usluž. hrane (hotelijerstvo i ugostiteljstvo)	22.086	14.860	2.690	3.529	821	184	-
J Informacije i komunikacije	140.367	105.758	-	4.699	1.563	56	28.291
K Finansijske/Financijske djelatnosti i djelatnosti osigur.	68.284	66.835	-	1.397	26	-	25
L Poslovanje nekretninama	81.362	58.504	16.617	5.401	88	128	624
M Stručne, naučne/znanstvene i tehničke djelatnosti	43.922	28.823	5	3.500	1.601	9.941	52
N Administrativne i pomoćne uslužne djelatnosti	30.900	16.805	5.601	4.487	3.836	114	56
O Javna uprava i odbrana/ odbrana; obavezno/obvezno socijalno osiguranje	94.700	71.734	-	300	-	1.599	21.067
P Obrazovanje	6.806	5.070	49	235	13	160	1.278
Q Djelatnosti zdravstvene i socijalne zaštite/skrbi	94.847	16.806	-	1.529	91	73.563	2.857
R Umjetnost, zabava i rekreacija	8.782	1.738	4.033	289	31	2.464	226
S Ostale uslužne djelatnosti	7.136	3.036	1.169	12	60	777	2.082
T Djelatnosti domaćinstava kao poslodavaca	-	-	-	-	-	-	-
U Djelatnosti vanteritorijalnih organizacija i tijela	-	-	-	-	-	-	-
Poljoprivr. gazdinstva - ukupno	5.386	2.615	-	2.576	-	-	195

**OSTVARENE INVESTICIJE U NOVA STALNA SREDSTVA PO NAMJENI ULAGANJA I
TEHNIČKOJ STRUKTURI U 2015.GODINI (PRINCIP ČISTIH DJELATNOSTI)**

UUU KM

Namjena ulaganja	Ukupno	Materijalna stalna sredstva			Nematerijalna stalna sredstva	Troškovi prijenosa vlasništva
		građevinski radovi	strojevi, oprema i transportna sredstva	ostala materijalna stalna sredstva		
UKUPNO	819.914	334.142	427.395	3.223	54.046	1.107
Pravne osobe-ukupno	814.528	332.310	426.819	246	54.046	1.107
A Polioprivreda, šumarstvo i ribolov	2.664	1.363	1.284	8	1	8
B Vadenje ruda i kamena	344	-	344	-	-	-
C Prerađivačka industrija	54.737	19.967	32.252	70	2.436	13
D Proizvodnja i snabdijevanje/ opskrba električnom energijom, plinom, parom i klimatizacija	25.360	8.892	13.598	-	2.855	15
E Snabdijevanje/opskrba vodom; uklanjanje otpadnih voda, upravljanje otpadom te djelatnosti sanacije okoliša	32.033	29.879	2.095	-	59	-
F Građevinarstvo	48.666	33.642	13.800	-	864	360
G Trgovina na veliko i na malo; popravak	114.379	43.386	65.379	50	5.255	307
H Prijevoz i skladištenje	24.726	6.860	16.710	-	1.074	83
I Djelatnosti pružanja smještaja te pripreme i usluživanja hrane (hotelijerstvo i ugostiteljstvo)	59.402	51.887	7.015	-	500	-
J Informacije i komunikacije	102.146	14.228	79.828	-	8.087	3
K Finansijske/Financijske djelatnosti i djelatnosti osigur.	58.083	16.365	26.123	-	15.596	-
L Poslovanje nekretninama	52.770	49.198	3.189	2	123	258
M Stručne, naučne/znanstvene i tehničke djelatnosti	20.621	4.692	14.451	-	1.422	56
N Administrativne i pomoćne uslužne djelatnosti	22.813	8.333	13.981	25	474	-
O Javna uprava i odbrana/obrana; obavezno/obvezno socijal.osigur.	75.636	23.180	39.572	72	12.813	-
P Obrazovanje	7.466	2.633	4.678	-	156	-
Q Djelatnosti zdravstvene i socijalne zaštite/skrbi	97.112	6.710	88.233	11	2.157	-
R Umjetnost, zabava i rekreacija	8.349	6.669	1.653	-	25	2
S Ostale uslužne djelatnosti	7.220	4.430	2.632	8	147	3
T Djelatnosti domaćinstava kao poslodavaca	-	-	-	-	-	-
U Djelatnosti vanteritorijalnih organizacija i tijela	-	-	-	-	-	-
Poljoprivredna gazdinstva -ukupno	5.386	1.832	576	2.977	-	-

POLJOPRIVREDA, SUMARSTVO I RIBOLOV

OSTVARENI PRINOSI USJEVA I VOĆA

Usjevi	2014			2015			2016		
	Požnje- vena površina u ha	Prinos, tona		Požnje- vena površina u ha	Prinos		Požnje- vena površina u ha	Prinos	
		ukupno	po ha		ukupno	po ha		ukupno	po ha
Pšenica	136	457	3,4	134	432	3,2	132	461	3,5
Raž	57	193	3,4	61	237	3,9	63	258	4,1
Ječam	190	521	2,7	183	511	2,8	167	486	2,9
Zob	122	329	2,7	115	316	2,7	85	248	2,9
Kukuruz - zmo	206	598	2,9	209	646	3,1	210	948	4,5
Krompir/Krumpir	1.086	7.383	6,8	1.084	9.146	8,4	1.065	9.162	8,6
Crni luk	293	1.741	5,9	280	1.896	6,8	267	2.070	7,8
Grah - zmo	178	388	2,2	180	450	2,5	180	475	2,6
Kupus	208	1.666	8,0	198	1.488	7,5	199	2.499	12,6
Paradajz/Rajčica	102	574	5,6	100	650	6,5	104	715	6,9
Paprika zelena	58	386	6,6	56	362	6,5	61	495	8,1
Djetelina- sijeno	228	912	4,0	222	802	3,6	214	922	4,3
Lucerka/Lucerna	307	1.639	5,3	230	780	3,4	246	1.172	4,8
Kukuruz zeleni	348	10.322	29,7	175	2.887	16,5	342	9.567	28,0
Stočna repa	174	2.919	16,8	171	2.301	13,5	165	2.595	15,7
Travno - djet.	788	3.000	3,8	765	2.710	3,5	700	2.819	4,0

smjesa

Voće	2014			2015			2016		
	Broj rodnih stabala	Prinos		Broj rodnih stabala	Prinos		Broj rodnih stabala	Prinos	
		ukupno tona	kg po stablu		ukupno tona	kg po stablu		ukupno tona	kg po stablu
Trešnje	39.930	208	5,2	40.350	360	8,9	41.180	379	9,2
Višnje	38.345	154	4,0	38.780	253	6,5	39.980	285	7,1
Kajsije	2.465	6	2,5	2.695	9	3,4	2.795	8	2,7
Jabuke	228.122	1.135	5,0	234.547	3.132	13,4	236.947	2.288	9,7
Kruške	184.651	752	4,1	187.051	2.055	11,0	188.651	1.685	8,9
Šljive	299.499	580	1,9	301.989	2.073	6,9	304.339	1.549	5,1
Breskve	2.710	6	2,2	2.900	13	4,3	3.320	15	4,4
Orasi	23.445	48	2,0	24.050	552	23,0	24.190	66	2,7

BROJNO STANJE STOKE I STOČNA PROIZVODNJA

	2011	2012	2013	2014	2015	2016
Brojno stanje stoke na kraju godine						
Goveda	9.893	9.677	9.303	9.726	10.934	11.200
Krave i steone junice	7.814	6.899	7.250	6.993	7.501	7.488
Ovce	36.987	35.746	36.410	38.240	37.490	37.180
Ovce za priplod	27.941	26.797	27.200	28.690	28.244	28.462
Svinje	290	291	299	335	319	435
Krmače i suprasne nazimice	79	96	100	112	103	172
Konji	364	368	351	372	337	334
Kobile i ždrebne omice	121	103	96	128	119	116
Perad (u hilj./tis. grla)	659	747	873	1.089	1.281	1.359
Koke nesilice (u hilj./tis. grla)	96	93	120	137	191	181
Koze	1.644	1.517	1.760	2.091	2.132	2.904
Košnice pčela	13.063	11.708	13.110	13.696	14.654	17.444
Proizvodnja mlijeka, vune, jaja i meda						
Broj muženih krava	6.650	6.398	6.193	6.046	5.859	6.291
Kravlje mlijeko (hilj./tis. litara)	21.095	20.078	19.598	20.796	23.964	27.668
Po muženoj kravi (litara)	3.172	3.138	3.165	3.438	4.090	4.398
Broj muženih ovaca	9.593	10.484	10.470	11.145	11.952	12.132
Ovčije mlijeko (hilj./tis. litara)	307	325	345	364	674	798
Po muženoj ovci (litara)	32	31	33	33	56	66
Broj muženih koza	1.006	916	1.000	1.253	1.224	1.478
Kozije mlijeko (hilj./tis. litara)	175	142	171	181	235	290
Po muženoj kozi (litara)	174	155	171	145	192	197
Broj striženih ovaca	25.294	25.555	25.280	28.930	29.110	29.152
Vuna (tona)	43	46	46	54	50	50
Po ovci (kilograma)	1,7	1,8	1,8	1,9	1,7	1,7
Broj kokoši nosilica (hilj./tis.)	95	113	103	116	170	147
Jaja (hilj./tis. komada)	14.309	16.442	18.315	19.631	28.958	26.489
Po kokoši (komada)	150	145	177	169	170	181
Med (tona)	96	101	152	65	172	89
Po košnici (kilograma)	7,4	8,6	11,6	4,8	11,8	5,1

PROIZVODNJA I PRODAJA ŠUMSKIH SORTIMENATA

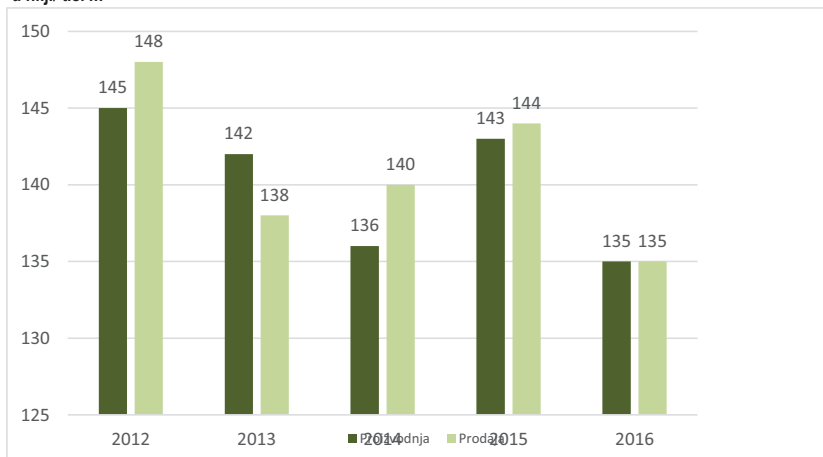
u hilj./tis. m³

	Proizvodnja					Prodaja				
	2012	2013	2014	2015	2016	2012	2013	2014	2015	2016
UKUPNO	145	142	136	143	135	148	138	140	144	135
Trupci četinarā/četinjača	48	54	53	61	57	48	51	55	63	58
Jamsko drvo četinarā/četinjača	6	7	8	9	8	7	9	9	11	8
Ostalo dugo drvo četinarā/četinjača	0	0	0	0	0	0	0	0	0	0
Prostorno drvo četinarā/četinjača	13	17	23	22	20	12	14	20	20	18
Trupci liščara/listača	11	11	12	12	12	15	13	15	14	13
Jamsko drvo liščara/listača	-	-	-	-	-	-	-	-	-	-
Ostalo dugo drvo liščara/listača	-	-	-	-	-	-	-	-	-	-
Prostorno drvo liščara/listača	-	-	-	-	-	-	-	0	-	-
Ogrjevno drvo četinarā/četinjača	0	0	0	1	1	0	0	2	2	1
Ogrevno drvo liščara/listača	67	53	40	37	37	65	50	38	35	36
Ostalo grubo obrađeno drvo ¹⁾	-	-	-	-	-	-	-	0	-	-

¹⁾Uključuje sitno tehničko drvo, cijepane drvene motke i kolje

Proizvodnja i prodaja šumskih sortimenata

u hilj./ tis. m³



INDUSTRIJA
INDEKSI OBIMA INDUSTRIJSKE PROIZVODNJE - PREMA GLAVNIM INDUSTRIJSKIM GRUPACIJAMA I PODRUČJIMA KD BiH 2010

	2013	2014	2015	2016
	2012	2013	2014	2015
INDUSTRIJA - UKUPNO	99,3	99,2	98,2	97,5
PREMA GLAVNIM INDUSTRIJSKIM GRUPACIJAMA				
AI Intermedijarni proizvodi	100,2	124,9	98,2	95,3
AE Energija	86,7	90,8	106,8	100,9
BB Kapitalni proizvodi	137,1	99,3	95,5	102,4
CD Trajni proizvodi za široku potrošnju	85,0	84,5	73,4	112,2
CN Netrajni proizvodi za široku potrošnju	95,2	99,1	97,1	94,8
PREMA PODRUČJIMA I OBLASTIMA KD-a				
B VAĐENJE RUDA I KAMENA	-	39,0	23,9	23,1
08 Vađenje ostalih ruda i kamena	-	39,0	23,9	23,1
C PRERAĐIVAČKA INDUSTRIJA	100,3	101,7	96,4	96,8
10 Proizvodnja prehrambenih proizvoda	-	107,0	106,0	101,7
11 Proizvodnja pića	-	90,8	98,9	96,2
12 Proizvodnja duhanskih proizvoda	-	88,7	79,8	78,1
14 Proizvodnja odjeće	-	113,8	103,3	103,8
15 Proizvodnja kože i srodnih proizvoda	-	95,5	98,0	86,6
16 Prerada drva i proizv. od drva i pluta osim namješ. proizv.predmeta od slame i pletarskih materijala	-	139,4	89,5	83,8
18 Štampanje i umnožavanje snimljenih zapisa	-	90,2	117,4	132,7
19 Proizvodnja koksa i rafiniranih naftnih proizvoda	-	78,1	61,2	111,5
20 Proizvodnja kemikalija i kemiskih proizvoda	-	100,5	98,5	90,0
21 Proizvodnja osnovnih farmac. proizvoda i preparata	-	107,1	94,3	90,3
22 Proizvodnja proizvoda od aume i plastičnih masa	-	130,4	96,8	122,2
23 Proizvodnja ostalih nemetalnih mineralnih proizvoda	-	131,5	100,1	97,3
24 Proizvodnja baznih metala	-	17,6	263,2	121,9
25 Proizv.gotovih metal.proizvoda osim mašina i opreme	-	106,7	117,3	99,9
26 Proizvodnja računara te električnih i optičkih proizvoda	-	70,9	69,2	81,1
27 Proizvodnja električne opreme	-	137,3	84,7	80,7
28 Proizvodnja mašina i uređaja, d.n.	-	82,6	74,5	86,7
29 Proizvodnja motornih vozila,prikolica i poluprikolica	-	106,5	79,0	99,3
31 Proizvodnja namještaja	-	84,4	73,4	112,2
32 Ostala prerađivačka industrija	-	77,2	110,6	78,0
33 Popravak i instaliranje mašina i opreme	-	134,8	177,1	118,4
D PROIZV.SNABDIJEVANJE/OPSKRBA ELEKTR. ENERGIJOM,GASOM/PLINOM I VODOM	86,9	90,8	106,8	100,9
35 Proizvodnja i snabdjevanje električ.energijom i plinom (osim proizvodnje i snabd. parom i klimatizacija)	86,9	90,8	106,8	100,9

GRAĐEVINARSTVO

VRIJEDNOST IZVRŠENIH RADOVA PREMA VRSTI INVESTITORA U FEDERACIJI BiH, 2015

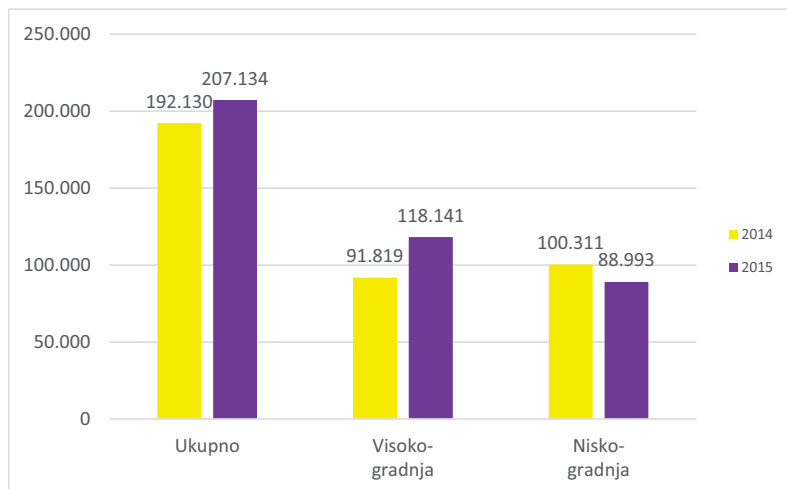
	Ukupno	Pravne osobe	Fizičke osobe
Vrijednost izvršenih radova, hilj KM	207.134	196.246	10.888
Struktura %	100,0	94,7	5,3

VRIJEDNOST IZVRŠENIH GRAĐEVINSKIH RADOVA

hilj.KM

	2014			2015		
	Ukupno	Visoko-gradnja	Nisko-gradnja	Ukupno	Visoko-gradnja	Nisko-gradnja
Ukupno	192.130	91.819	100.311	207.134	118.141	88.993
Centar Sarajevo	26.752	19.629	7.123	39.952	28.958	10.994
Hadžići	45.365	9.728	35.637	21.457	4.887	16.570
Iliđža	43.508	22.905	20.603	38.255	24.879	13.376
Ilijaš	3.558	1.960	1.598	6.632	5.182	1.450
Novi Grad Sarajevo	26.275	12.735	13.540	44.292	25.258	19.034
Novo Sarajevo	26.771	10.370	16.401	34.386	15.191	19.195
Stari Grad Sarajevo	10.885	8.078	2.807	10.449	6.315	4.134
Vogošća	9.016	6.414	2.602	8.242	5.081	3.161
Trnovo	-	-	-	3.469	2.390	1.079

Vrijednost izvršenih građevinskih radova, hilj.KM



PRIJEVOZ I SKLADIŠTENJE

PRIJEVOZ PUTNIKA I ROBE

	2012	2013	2014	2015	2016
CESTOVNI PRIJEVOZ ROBE					
Pređeni kilometri vozila, u hilj./tis.	6.462	6.272	4.466	5.103	5.784
Prevezeno tona robe, u hilj./tis.	81	73	31	32	34
Tonski kilometri, u hilj./tis.	41.489	45.951	28.062	32.548	49.590
CESTOVNI PRIJEVOZ PUTNIKA					
Pređeni kilometri vozila, u hilj./tis.	11.363	12.252	12.248	12.297	12.259
Prevezeni putnici, u hilj./tis.	2.491	2.567	2.555	2.545	2.551
Putnički kilometri, u hilj./tis.	266.561	271.198	271.979	277.669	277.290
GRADSKO - PRIGRADSKI PRIJEVOZ					
Pređeni kilometri ukupno, u hilj./tis.	12.726	12.503	12.061	11.949	11.928
Tramvaji	2.376	2.318	2.318	2.291	2.168
Autobusi	8.469	8.504	8.247	8.155	8.132
Trolejbusi	1.881	1.681	1.496	1.503	1.628
Prevezeni putnici, u hilj./tis.	108.090	98.927	96.465	95.876	95.487
Tramvaji	47.193	42.734	42.857	42.844	42.396
Autobusi	42.507	39.386	37.146	36.563	36.797
Trolejbusi	18.390	16.807	16.462	16.469	16.294

REGISTRIRANA CESTOVNA MOTORNA I PRIKLJUČNA VOZILA PREMA
GODINAMA STAROSTI, 2016

Starost vozila	Ukupno	Motocikli	Putnička vozila	Kombinirana	Autobusi	Teretna vozila	Ostala vozila
Ukupno	140.204	1.250	126.554	242	471	11.465	222
do 1 godine	2.907	64	2.384	3	7	425	24
1-2	2.981	52	2.401	3	4	514	7
3-5	9.613	132	8.254	17	38	1.161	11
6-10	30.305	446	26.234	50	88	3.454	33
11-15	44.250	274	40.878	40	158	2.864	36
15+	50.148	282	46.403	129	176	3.047	111
Centar Sarajevo	23.591	325	21.473	74	33	1.673	13
do 1 godine	790	17	717	-	1	50	5
1-2	770	18	700	-	-	50	2
3-5	2.652	40	2.414	9	2	187	-
6-10	6.948	122	6.260	20	10	534	2
11-15	6.426	59	5.900	12	14	439	2
15+	6.005	69	5.482	33	6	413	2
Hadžići	7.687	38	6.611	13	4	1.010	11
do 1 godine	71	-	20	-	-	48	3
1-2	164	1	27	1	-	134	1
3-5	188	-	123	-	-	61	4
6-10	907	11	643	1	-	252	-
11-15	2.402	7	2.180	1	2	212	-
15+	3.955	19	3.618	10	2	303	3

**REGISTRIRANA CESTOVNA MOTORNA I PRIKLJUČNA VOZILA PREMA
GODINAMA STAROSTI, 2016- nastavak**

Starost vozila	Ukupno	Motocikli	Putnička vozila	Kombinirana	Autobusi	Teretna vozila	Ostala vozila
Iliđa	22.909	184	19.993	52	29	2.577	74
do 1 godine	403	9	277	-	1	108	8
1-2	356	8	269	2	1	76	-
3-5	1.318	14	1.043	2	2	253	4
6-10	4.430	57	3.562	17	5	773	16
11-15	7.881	55	7.088	9	12	698	19
15+	8.521	41	7.754	22	8	669	27
Ilijaš	5.804	29	5.203	15	6	516	35
do 1 godine	35	-	23	1	-	9	2
1-2	25	1	16	-	-	8	-
3-5	123	4	76	2	1	39	1
6-10	635	12	503	1	2	112	5
11-15	1.860	3	1.719	1	1	132	4
15+	3.126	9	2.866	10	2	216	23
Novi Grad Sarajevo	36.611	223	33.045	43	369	2.917	14
do 1 godine	742	13	571	2	4	149	3
1-2	715	6	550	-	1	154	4
3-5	2.157	16	1.772	1	31	337	-
6-10	7.264	84	6.159	4	57	960	-
11-15	11.866	56	11.039	7	123	640	1
15+	13.867	48	12.954	29	153	677	6
Novo Sarajevo	22.905	220	21.072	29	16	1.535	33
do 1 godine	604	21	557	-	-	26	-
1-2	628	12	575	-	1	40	-
3-5	2.094	26	1.874	2	1	190	1
6-10	6.015	69	5.444	3	10	485	4
11-15	6.975	45	6.525	7	2	392	4
15+	6.589	47	6.097	17	2	402	24
Stari Grad Sarajevo	11.395	178	10.666	10	5	530	6
do 1 godine	169	3	156	-	-	10	-
1-2	223	6	201	-	-	16	-
3-5	747	28	693	-	1	25	-
6-10	2.630	74	2.407	3	-	146	-
11-15	3.652	35	3.436	2	2	175	2
15+	3.974	32	3.773	5	2	158	4
Trnovo	695	3	646	-	-	42	4
do 1 godine	3	0	1	-	-	1	1
1-2	3	0	2	-	-	1	-
3-5	7	0	7	-	-	0	-
6-10	60	1	53	-	-	6	-
11-15	207	0	199	-	-	8	-
15+	415	2	384	-	-	26	3
Vogošća	8.607	50	7.845	6	9	665	32
do 1 godine	90	1	62	-	1	24	2
1-2	97	0	61	-	1	35	-
3-5	327	4	252	1	-	69	1
6-10	1.416	16	1.203	1	4	186	6
11-15	2.981	14	2.792	1	2	168	4
15+	3.696	15	3.475	3	1	183	19

VANJSKA TRGOVINA

IZVOZ I UVOZ, 000 KM

Izvoz		Uvoz		Saldo trgovinskog bilansa		Pokrivenost uvoza izvozom %	
2015	2016	2015	2016	2015	2016	2015	2016
1.004.799	1.039.432	3.572.899	3.669.805	-2.567.924	-2.630.373	28,1	28,3

IZVOZ I UVOZ PO PODRUČJIMA KD -PROIZVODNI PRINCIP

	Izvoz, 000 KM		Uvoz, 000 KM	
	2015	2016	2015	2016
UKUPNO	1.004.799	1.039.432	3.572.899	3.669.805
Poljoprivreda, šumarstvo i ribarstvo	12.699	16.766	104.421	89.021
Vađenje ruda i kamena	1.385	822	119.426	69.411
Prerađivačka industrija	702.633	755.553	3.290.140	3.423.975
Proiz. snabdijevanje/opskrba električ. energijom, plinom, parom i klimat.	213.199	204.316	33.305	62.186
Ostalo	74.881	61.976	25.606	25.212
Nerazvrstato po kategorijama	1	-	3	-

IZVOZ I UVOZ PO SEKTORIMA SMTK - Rev 3

	Izvoz, 000 KM		Uvoz, 000 KM	
	2015	2016	2015	2016
UKUPNO	1.004.799	1.039.432	3.572.899	3.669.805
Hrana i žive životinje	89.604	103.829	363.519	339.113
Pića i duhan	11.440	10.388	123.772	117.732
Sirove materije nejestive, osim goriva	118.965	110.118	26.876	34.107
Mineralna goriva, maziva i srodni proizvodi	214.174	204.857	898.382	784.210
Masti i ulja život. i biljnog porijekla	49	309	19.795	23.154
Kemijski proizvodi	117.126	134.103	486.179	481.754
Proizvodi razvrstani prema materijalu	63.389	67.631	447.467	531.617
Mašine/Strojevi i transportna sredstva	128.665	123.563	794.479	891.423
Razni gotovi proizvodi	261.386	284.634	412.426	466.691
Proizvodi i transakcije d.n.	1	-	4	4

IZVOZ I UVOZ PO ZEMLJAMA NAMJENE, PORIJEKLA/PODRIJETLA - TOP 10

	Izvoz, 000 KM			Uvoz, 000 KM	
	2015	2016		2015	2016
UKUPNO	1.004.799	1.039.432	UKUPNO	3.572.899	3.669.805
Njemačka	236.167	203.860	Hrvatska	759.725	696.673
Hrvatska	149.445	156.053	Njemačka	352.487	388.179
Srbija	121.848	125.783	Kina	342.963	374.162
Rusija	65.016	73.620	Srbija	331.309	345.344
Crna Gora	57.874	43.390	Italija	288.367	326.256
Slovenija	40.800	38.417	Slovenija	143.564	146.480
Mađarska	30.075	22.989	Turska	151.546	180.062
Italija	27.375	34.378	Češka	72.191	78.015
Austrija	25.331	33.157	Austrija	101.421	116.866
Kosovo	24.801	26.945	Mađarska	81.254	75.557
Ostale zemlje	283.941	280.840	Ostale zemlje	948.072	942.211

Izvor podataka: Uprava za indirektno/neizravno oporezivanje BiH posredstvom Agencije za statistiku BiH.

Napomena: Prethodni podaci

TURIZAM

DOLASCI I NOCENJA TURISTA PREMA VRSTAMA OBJEKATA

	DOLASCI TURISTA			NOCENJA TURISTA		
	Ukupno	Domaći	Strani	Ukupno	Domaćih turista	Stranih turista
2014	301.319	48.276	253.043	579.553	90.774	468.779
Hoteli i sličan smještaj	287.306	46.750	240.556	552.528	87.766	464.762
Odmarališta i slični objekti	7.787	1.198	6.589	16.614	2.507	14.107
Kampovi i prostor za kampiranje	5.130	289	4.841	8.341	439	7.902
Ostali smještaj	1.096	39	1.057	2.070	62	2.008
Broj ležaja	7.554					
2015	364.116	56.199	307.917	692.655	95.492	597.163
Hoteli i sličan smještaj	340.728	53.418	287.310	645.995	90.273	555.722
Odmarališta i slični objekti	14.890	1.963	12.927	31.302	3.917	27.385
Kampovi i prostor za kampiranje	5.085	224	4.861	8.276	265	8.011
Ostali smještaj	3.413	494	2.819	7.082	1.037	6.045
Broj ležaja	6.542					
2016	407.339	57.182	350.157	821.357	94.800	726.557
Hoteli i sličan smještaj	375.280	53.368	321.912	748.652	87.678	660.974
Odmarališta i slični objekti	16.832	2.266	14.566	38.002	4.322	33.680
Kampovi i prostor za kampiranje	5.243	178	5.065	12.139	201	11.938
Ostali smještaj	9.984	1.370	8.614	22.564	2.599	19.965
Broj ležaja	10.661					

DOLASCI I NOCENJA TURISTA PREMA ZEMLJAMA PREBIVALIŠTA

	DOLASCI TURISTA				NOCENJA TURISTA			
	2013	2014	2015	2016	2013	2014	2015	2016
UKUPNO	266.140	253.043	307.917	350.157	517.651	468.779	597.163	726.557
Turska	48.827	37.623	52.465	55.338	94.552	67.247	95.607	94.281
Hrvatska	43.466	35.301	38.086	33.546	74.077	60.491	63.458	56.921
Ujedinjeni arapski emirati	-	-	-	27.338	-	-	-	86.593
Slovenija	20.786	17.341	17.117	17.141	34.037	27.532	26.631	27.856
Srbija	15.182	11.950	13.234	14.903	26.914	22.694	23.668	26.290
SAD	6.737	8.721	12.504	14.733	15.975	21.711	27.713	32.936
Njemačka	9.798	10.791	11.689	11.738	19.475	22.235	23.752	24.593
Južna Koreja	8.555	15.868	13.708	12.891	9.430	17.573	15.665	14.285
Italija	9.010	8.459	9.780	10.003	17.050	16.335	18.954	19.404
Kuvajt	6.596	6.505	8.961	11.729	30.278	25.907	32.779	44.607
Austrija	8.473	8.364	7.834	8.466	13.976	14.269	12.821	14.337
Saudijska Arabija	2.143	3.172	6.140	11.576	7.087	8.480	16.491	32.806
Poljska	5.505	4.135	6.645	5.675	8.003	6.836	8.715	7.894
Velika Britanija	5.032	5.188	6.001	5.698	11.101	11.416	13.379	12.560
Francuska	4.884	4.873	5.643	4.835	8.987	9.427	10.309	9.217
Španija	4.202	5.761	5.478	4.051	6.682	8.992	7.898	6.554
Kina	3.521	3.893	4.882	5.014	4.451	5.808	6.488	7.092
Japan	2.261	2.738	4.349	3.595	3.713	4.376	6.012	4.784
Crna Gora	3.846	3.962	4.056	4.686	7.345	7.115	7.231	9.253
Holandija/Nizozem..	3.562	3.201	3.976	4.793	8.059	7.426	8.451	10.862
Mađarska	3.518	3.225	3.670	3.646	6.622	5.306	5.978	5.849
Makedonija	3.415	2.570	3.248	3.870	6.856	5.518	6.477	8.505
Švedska	3.548	4.148	3.822	4.769	8.525	9.611	9.242	10.783
Ostale	43.273	45.254	64.629	70.123	94.456	82.474	149.444	158.295

OBRAZOVANJE

OSNOVNO OBRAZOVANJE

	2016./2017. školska godina					Završili školu, 2015./16
	Škole	Upisani učenici		Nastavno osoblje		
		Svega	Učenice	Svega	Žene	
KANTON SARAJEVO						
Devetogodišnje obrazovanje	90	36.490	17.599	2.551	2.000	3872
Škole za djecu sa posebnim potr.	3	299	105	51	41	25
Centar Sarajevo						
Devetogodišnje obrazovanje	12	5.024	2.442	361	305	642
Škole za djecu sa posebnim potr.	1	35	14	-	-	8
Hadžići						
Devetogodišnje obrazovanje	8	2.164	1.043	149	113	236
Ilidža						
Devetogodišnje obrazovanje	14	6.808	3.310	453	349	733
Ilijaš						
Devetogodišnje obrazovanje	13	2.155	1.082	192	143	193
Novi grad Sarajevo						
Devetogodišnje obrazovanje	15	10.005	4.655	600	473	993
Škole za djecu sa posebnim potr.	1	32	13	20	15	4
Novo Sarajevo						
Devetogodišnje obrazovanje	10	5.245	2.599	378	294	497
Škole za djecu sa posebnim potr.	1	121	49	12	11	-
Stari grad Sarajevo						
Devetogodišnje obrazovanje	10	2.203	1.097	203	167	250
Škole za djecu sa posebnim potr.	1	111	29	19	15	13
Trnovo						
Devetogodišnje obrazovanje	1	69	45	17	14	11
Vogošća						
Devetogodišnje obrazovanje	7	2.817	1.326	198	142	317

SREDNJE OBRAZOVANJE

	2016./2017. školska godina					Završili školu, 2015./16
	Škole	Upisani učenici		Nastavno osoblje		
		Svega	Učenice	Svega	Žene	
Kanton Sarajevo	39	15374	7607	1551	1044	4318
Ukupno (1+2+3+4)	35	14752	7300	1472	994	4171
1. Gimnazije	...	5120	3016	1565
2. Tehničke i srodne škole	...	7464	3556	2132
3. Stručne/Strukovne škole	...	1873	530	406
4. Umjetničke škole	...	295	198	68
Vjerske škole	1	491	265	30	17	98
Škole za učenike s posebn.potr.	3	131	42	49	33	49
Centar Sarajevo	14	5300	3070	536	399	1629
Ukupno (1+2+3+4)	13	5279	3062	530	395	1622
1. Gimnazije	...	1944	1186	607
2. Tehničke i srodne škole	...	2908	1709	907
3. Stručne/Strukovne škole	...	288	70	73
4. Umjetničke škole	...	139	97	35
Škole za učenike s posebn.potr.	1	21	8	6	4	7
Hadžići	1	789	340	69	45	251
1. Gimnazije	...	163	91	52
2. Tehničke i srodne škole	...	342	146	126
3. Stručne/Strukovne škole	...	284	103	73
Iliđža	4	1298	639	144	89	441
1. Gimnazije	...	877	453	308
2. Tehničke i srodne škole	...	421	186	133
Ilijaš	2	426	227	60	32	127
1. Gimnazije	...	185	118	66
2. Tehničke i srodne škole	...	78	24	23
3. Stručne/Strukovne škole	...	163	85	38

SREDNJE OBRAZOVANJE - nastavak

	2016./2017. školska godina					Završili školu, 2015./16
	Škole	Upisani učenici		Nastavno osoblje		
		Svega	Učenice	Svega	Žene	
Novi Grad Sarajevo	4	1440	538	143	98	397
Ukupno (1+2)	3	1420	530	128	88	380
1. Gimnazije	...	854	453	245
2. Tehničke i srodne škole	...	566	77	135
Škole za učenike s poseb.potr.	1	20	8	15	10	17
Novo Sarajevo	7	2925	1044	296	180	645
Ukupno (1+2+3)	6	2835	1018	268	161	620
1. Gimnazije	...	632	416	171
2. Tehničke i srodne škole	...	1584	577	333
3. Stručne/Strukovne škole	...	619	25	116
Škole za učenike s poseb.potr.	1	90	26	28	19	25
Stari Grad Sarajevo	6	2716	1574	259	176	688
Ukupno (1+2+3+4)	5	2225	1309	229	159	590
1. Gimnazije	...	465	299	116
2. Tehničke i srodne škole	...	1229	688	364
3. Stručne/Strukovne škole	...	375	221	77
4. Umjetničke škole	...	156	101	33
Vjerske škole	1	491	265	30	17	98
Vogošća	1	480	175	44	25	140
1. Tehničke i srodne škole	...	336	149	111
2. Stručne/Strukovne škole	...	144	26	29

Napomena: Prethodni podaci

VISOKO OBRAZOVANJE

		Broj visoko-školskih ustanova	Upisani studenti		
			Ukupno	Žene	Od toga redovni/redoviti
SARAJEVO	2014/15	36	34.069	19.424	27.221
	2015/16	37	34.673	19.988	28.189
	2016/17	38	32.214	18.827	25.449
UNIVERZITET SARAJEVO	2014/15	28	30.866	18.177	24.020
	2015/16	28	31.172	18.563	24.711
	2016/17	23	28.302	17.282	22.037
Prirodno-matematički fakultet	2014/15	1	2.298	1.650	2.096
	2015/16	1	2.447	1.763	2.249
	2016/17	1	2.347	1.693	2.168
Arhitektonski fakultet	2014/15	1	575	339	575
	2015/16	1	610	364	610
	2016/17	1	610	387	608
Građevinski fakultet	2014/15	1	845	335	845
	2015/16	1	825	317	824
	2016/17	1	813	323	813
Mašinski fakultet	2014/15	1	1.164	348	1.164
	2015/16	1	1.225	393	1.216
	2016/17	1	1.209	401	1.205
Fakultet za saobraćaj i komunikacije	2014/15	1	970	393	970
	2015/16	1	960	400	960
	2016/17	1	967	415	967
Elektrotehnički	2015/16	1	1.490	578	1.489
	2016/17	1	1.785	711	1.774
	2016/17	1	1.378	581	1.378
Medicinski	2014/15	1	879	562	879
	2015/16	1	892	579	891
	2016/17	1	972	629	972
Stomatološki fakultet sa klinikama	2014/15	1	692	429	691
	2015/16	1	755	482	754
	2016/17	1	803	519	803
Farmaceutski	2014/15	1	1.005	822	1.002
	2015/16	1	939	778	938
	2016/17	1	981	767	981

VISOKO OBRAZOVANJE (nastavak)

		Broj visoko-školskih ustanova	Upisani studenti		
			Ukupno	Žene	Ou toga redovni/redoviti studenti
Poljoprivredno-prehrambeni	2014/15	1	885	564	772
	2015/16	1	900	593	781
	2016/17	1	818	498	712
Šumarski	2014/15	1	492	184	492
	2015/16	1	498	188	498
	2016/17	1	436	176	436
Veterinarski	2014/15	1	449	227	449
	2015/16	1	423	230	423
	2016/17	1	453	239	453
Pravni	2014/15	1	2.710	1.803	1.315
	2015/16	1	2.756	1.847	1.357
	2016/17	1	2.594	1.747	1.240
Ekonomski	2014/15	1	3.667	2.305	2.392
	2015/16	1	3.588	2.253	2.809
	2016/17	1	3.411	2.197	2.126
Političkih nauka	2014/15	1	4.081	2.420	2.579
	2015/16	1	3.789	2.255	2.388
	2016/17	1	3.417	2.007	2.106
Filozofski	2014/15	1	3.190	2.486	2.588
	2015/16	1	3.405	2.658	2.721
	2016/17	1	3.083	2.398	2.460
Fakultet sporta i tjeles.odgoja	2014/15	1	659	133	539
	2015/16	1	714	165	587
	2016/17	1	546	127	344
Fakultet za kriminalistiku kriminologiju i sigurnosne studije	2014/15	1	1.354	529	1.022
	2015/16	1	1.184	501	895
	2016/17	1	1.038	450	679
Fakultet zdravstvenih studija	2014/15	1	1.256	835	624
	2015/16	1	1.391	958	615
	2016/17	1	1.284	891	588
Pedagoški	2014/15	1	566	524	381
	2015/16	1	510	471	359
	2016/17	1	488	461	349

VISOKO OBRAZOVANJE (nastavak)

		Broj visoko-školskih ustanova	Upisani studenti		
			Ukupno	Žene	Ou toga redovni/redoviti studenti
VJERSKI VISOKOŠKOLSKE USTANOVE	2014/15	3	711	173	340
	2015/16	3	757	175	350
	2016/17	3	785	172	389
Fakultet islamskih nauka	2014/15	1	585	147	214
	2015/16	1	636	151	229
	2016/17	1	679	159	283
Katolički Bogoslovni fakultet	2014/15	1	73	13	73
	2015/16	1	73	14	73
	2016/17	1	67	8	67
Franjevačka teologija	2014/15	1	53	13	53
	2015/16	1	48	10	48
	2016/17	1	39	5	39
AKADEMIJE	2014/15	3	629	360	627
	2015/16	3	600	349	597
	2016/17	3	654	376	649
Akademija likovnih umjetnosti	2014/15	1	279	158	279
	2015/16	1	281	165	281
	2016/17	1	281	172	281
Muzička akademija	2014/15	1	254	157	254
	2015/16	1	244	148	244
	2016/17	1	280	164	280
Akademija scenskih umjetnosti	2014/15	1	96	45	94
	2015/16	1	75	36	72
	2016/17	1	93	40	88
PRIVATNE VISOKOŠKOLSKE ORGANIZACIJE					
UKUPNO	2014/15	8	3.203	1.247	3.201
	2015/16	9	3.501	1.425	3.478
	2016/17	12	3.127	1.373	3.023
Univ.Saraj.škola za nauku i tehnol.	2014/15	1	306	139	305
	2015/16	1	334	162	332
	2016/17	1	350	173	350

VISOKO OBRAZOVANJE (nastavak)

		Broj visoko-školskih ustanova	Upisani studenti		
			Ukupno	Žene	Ou toga redovni/redoviti studenti
INTERNACIONALNI UNIVERZITET	2014/15	5	3.159	1.223	3.157
U SARAJEVU	2015/16	5	3.456	1.402	3.433
	2016/17	5	1.829	713	1.829
Fakultet umjetnosti i društvenih nauka	2016/17	1	549	285	549
Fakultet menadžmenta i javne uprave	2016/17	1	421	141	421
Fakultet prirodnih i tehničkih nauka	2016/17	1	826	269	826
Edukacijski fakultet	2016/17	1	4	3	4
Pravni fakultet	2016/17	1	29	15	29
INTERNACIONALNI BURCH UNIVERZITET	2014/15	3	1.140	494	1.139
	2015/16	3	1.284	558	1.264
	2016/17	3	607	297	607
Ekonomski fakultet	2014/15	1	264	97	264
	2015/16	1	345	146	340
	2016/17	1	159	91	159
Fakultet za inženjering i informacijske studije	2014/15	1	529	194	529
	2015/16	1	618	230	618
	2016/17	1	341	132	341
Edukacijski fakultet	2014/15	1	347	203	346
	2015/16	1	321	182	306
	2016/17	1	107	74	107
Fakultet za javnu upravu	2014/15	1	251	143	142
	2015/16	1	234	134	130
	2016/17	1	238	137	134
Interdiscipline postdiplomske studije	2014/15	1	48	35	48
	2015/16	1	30	22	30
	2016/17	1	50	26	50
Visoka škola "Američka škola za ekonomiju" Sarajevo	2014/15	1	44	24	44
	2015/16	1	45	23	45
	2016/17	1	53	27	53

Napomena: Podaci za 2016/17 su prethodni.

KULTURA I UMJETNOST

POZORISTA / KAZALISTA

	Pozorišta / kazališta	Predstave	Posjetitelji	Zaposleni
2014	5	472	93.466	330
Centar Sarajevo	5	472	93.466	330
	Profesionalna pozorišta/kazališta			
2015	2	220	49479	259
Centar Sarajevo	2	220	49479	259
	Amaterska pozorišta/kazališta			
2015	1	13	5600	3
Centar Sarajevo	1	13	5600	3
	Pozorišta/kazališta za mlade			
2015	2	146	16370	63
Centar Sarajevo	2	146	16370	63

KINA

	Kina	Predstave	Posjetitelji	Zaposleni
2014	3	7.270	242.287	34
Centar Sarajevo	1	6.636	231.787	25
Ilijaš	1	10	500	1
Novi Grad Sarajevo	1	624	10.000	8
2015	4	6.149	169.825	55
Centar Sarajevo	2	5.714	162.655	46
Ilijaš	1	3	170	1
Novi Grad Sarajevo	1	432	7.000	8

RADIO STANICE/POSTAJE

	Radio stanice/postaje	Emitirani program, u satima	Govorni program, u satima	Muzički program, u satima	Zaposleni
2014	15	115.888	52.677	63.211	243
2015	13	106.945	47.157	59.788	212
Centar Sarajevo	4	35.040	18.596	16.444	82
Iliđža	1	6.205	2.190	4.015	6
Ilijaš	1	4.380	1.073	3.307	6
Novi Grad Sarajevo	2	17.520	9.040	8.480	110
Novo Sarajevo	2	17.520	6.118	11.402	20
Stari Grad Sarajevo	2	17.520	5.718	11.802	8
Vogošća	1	8.760	4.422	4.338	...

TV STANICE/POSTAJE

	Televizijske stanje/postaje	Emitirani program, u satima	Govorni program, u satima	Muzički program, u satima	Zaposleni	
					Zaposleni u TV	Zaposleni u Radio i TV stanicama
2014	12	94.023	77.097	16.926	1.879	-
2015	13	108.160	90.130	18.030	1.115	985
Centar Sarajevo	2	17.520	17.038	482	247	-
Hadžići	1	8.760	7.413	1.347	7	-
Iliđža	1	8.760	7.163	1.597	8	-
Novi Grad Sarajevo	5	38.080	30.494	7.586	592	968
Novo Sarajevo	2	17.520	15.535	1.985	81	-
Vogošća	2	17.520	12.487	5.033	180	17

SOCIJALNI RAD

	2011	2012	2013	2014	2015
Broj centara za socijalni rad	9	9	9	9	1 ¹⁾
Zaposleni u centrima - ukupno	131	131	133	128	110

Broj slučajeva obrađenih u centru

Ukupno	33.948	32.639	31.355	29.885	26.520
žene	16.339	16.188	14.864	14.606	14.052

Broj intervencija pruženih u centru

Ukupno	137.012	155.065	108.806	97.948	86.478
žene	65.503	65.092	45.600	45.107	36.266

Maloljetni korisnici socijalne zaštite prema kategorijama

Ugroženi porodičnom situacijom	2.267	2.725	3.026	3.333	3.827
Sa smetnjama u duševnom ili tjelesnom razvoju	371	417	398	392	370
Sa poremećajima u ponašanju ličnosti	-	-	-	-	-
Lica sa društveno negativnim ponašanjem	3	20	25	14	4
Duševno bolesne osobe	3	2	-	4	5
U stanju različitih socijalno-zaštitnih potreba	-	-	-	-	...
Bez specifične kategorije	262	522	634	664	701

Punoletni korisnici socijalne zaštite prema kategorijama

Korisnici subvencioniranja troškova	2.188	2.078	2.128	1.491	1.617
Lica sa smetnjama u duševnom ili tjelesnom razvoju	1.793	1.768	1.776	1.816	1.860
S poremećajima u ponašanju ličnosti	-	-	-	-	-
Lica sa društveno negativnim ponašanjem	64	71	90	127	105
Duševno bolesne osobe	1.016	1.049	1.103	1.114	1.116
Korisnici bez ovojno prnooda za izdržavanje	14.208	14.757	8.778	9.212	8.416
U stanju različitih socijalno-zaštitnih potreba	-	-	-	-	...
Bez specifične kategorije	7.402	8.103	7.950	9.309	9.457

1) Odnosi se na Kantonalni centar za socijalni rad, koji dostavlja podatke 9 službi za socijalnu zaštitu sa područja Kantona Sarajevo.

PRAVOSUĐE

**OPTUŽENE I OSUĐENE PUNOLJETNE I MALOLJETNE OSOBE
PREMA KAZNENOM DJELU**

Kaznena djela protiv	Punoljetni počinitelji				Maloljetni počinitelji			
	Kaznene prijave		Optužbe		Kaznene prijave		Optužbe	
	2015	2016	2015	2016	2015	2016	2015	2016
UKUPNO	142	1.139	773	1.066	1	59	107	2
Života i tijela	2	69	66	72	-	8	14	-
Slobode i prava čovjeka i građanina	-	79	26	27	-	2	-	-
Radnih odnosa	1	-	-	-	-	-	-	-
Spolne slobode i morala	1	9	5	5	-	1	3	-
Braka, porodice/obitelji i mladež	4	70	52	64	-	3	5	-
Zdravlja ljudi	6	110	120	238	-	1	3	-
Privrede/Gospodarstva, poslovanja i sigurnosti platnog prometa	13	26	8	10	-	-	1	-
Okoliša, poljoprivrede i prirodnobara	18	21	20	21	-	-	-	-
Imovine	29	327	272	278	1	33	64	1
Opće sigurnosti ljudi i imovine	-	31	19	25	-	2	-	-
Sigurnosti javnog prometa	2	85	41	130	-	-	1	-
Pravosuđa	7	33	7	21	-	1	3	-
Javnog reda i pravnog prometa	17	168	112	122	-	7	13	1
Podmičivanja i službene i druge odgovorne funkcije	38	94	6	17	-	-	-	-
Oblasti poreza	2	-	3	2	-	-	-	-
Oružanih snaga Federacije BiH	-	1	-	-	-	-	-	-
Terorizam	-	-	-	-	-	-	-	-
Covječnosti i međunarodnog prava	-	-	-	-	-	-	-	-
Sistema elektronske obrade podataka	-	-	1	-	-	-	-	-
Ustavnog poretka Federacije BiH	-	-	-	-	-	-	-	-
Ostala djela	2	16	15	34	-	1	-	-

OPTUŽENE PUNOLJETNE I MALOLJETNE OSOBE PREMA VRSTI ODLUKE

Vrsta odluke	Punoljetne osobe		Vrsta odluke	Maloljetne osobe	
	2015	2016		2015	2016
UKUPNO	773	1.066	UKUPNO	107	2
Proglašene odgovornim	693	960	Obustavljen postupak	89	-
Sporazum o priznanju krivice	3	16	Izrečena mjera	-	-
Odbačenih privatnih tužbi	-	2	sigurnosti	-	-
Prekid postupka	1	1	Izrečena sankcija	18	2
Obustavljen postupak	22	7			
Oslobodene optužbe	35	75			
Optužba odbijena	19	2			
Mjere sigurnosti	-	3			
Ustupljen predmet					